

# NON SOLO IDRAULICA



**LG**

Life's Good



## ART COOL

ART COOL MIRROR. HIGH TECHNOLOGY & FASHION DESIGN

Design raffinato, stile contemporaneo e funzioni innovative



PREZZI DI LISTINO (IVA-RAEE-INSTALLAZIONE ESCLUSI)

**6**  
2011

<b>Caldaie e scaldacqua Sistemi solari</b>	Ariston <b>12</b> • Baxi <b>36</b> • Ferroli <b>66</b> • Fondital <b>93</b> • Saunier Duval <b>102</b> Vaillant <b>115</b>	<b>1</b>
<b>Corpi scaldanti</b>	Chemidro <b>126</b> • DZ <b>133</b> • Ercos <b>137</b> • Fondital <b>161</b> • IRC <b>165</b> • Mescoli <b>168</b> Rbm <b>171</b> • Runtal <b>181</b> • Thermolutz <b>185</b> • Tiemme <b>199</b> • Valsir <b>227</b> • Zehnder <b>236</b>	<b>2</b>
<b>Condizionamento - Ventilconvettori Refrigeratori - Aerotermini</b>	Ariston <b>243</b> • Domus Motors <b>246</b> • Ferroli <b>249</b> • Ferroli industriale <b>258</b> Galletti <b>262</b> • Irc <b>275</b> • Lg <b>277</b> • Olimpia Splendid <b>281</b> • Samsung <b>287</b> Saunier Duval <b>292</b>	<b>3</b>
<b>Componenti bagno</b>	Albatros <b>295</b> • Bba <b>303</b> • Dolomite <b>308</b> • Duravit <b>341</b> • Ercos <b>362</b> Friges <b>365</b> • Grohe <b>400</b> • Ideal Standard <b>415</b> • Idral <b>455</b> • Laufen <b>459</b> Oli <b>466</b> • Pozzi Ginori <b>472</b> • Progettonda <b>523</b> • SFA <b>531</b> • Teuco <b>537</b> Valsir <b>549</b> • Viega <b>554</b> • Vitaviva <b>560</b>	<b>4</b>
<b>Rubinetterie</b>	Bossini <b>570</b> • Dolomite <b>586</b> • Dmp <b>595</b> • Ercos <b>602</b> • Grohe <b>617</b> Ideal Standard <b>676</b> • Idral <b>707</b> • Metaform <b>716</b> • Nobili rubinetterie <b>720</b>	<b>5</b>
<b>Tubi e raccordi</b>	Acorn <b>735</b> • Aquatherm <b>744</b> • Banninger <b>757</b> • Chemidro <b>799</b> • Friges <b>809</b> Isoclima <b>815</b> • KME <b>819</b> • Oteraccordi <b>825</b> • Raccorditalia <b>837</b> • Rbm <b>846</b> Silmet <b>862</b> • Tecnovielle <b>864</b> • Tenaris <b>871</b> • Tiemme <b>876</b> • Unidelta <b>939</b> Valsir <b>960</b> • Viega <b>971</b>	<b>6</b>
<b>Scarichi</b>	Bi-Bi-Koll <b>1018</b> • Valsir <b>1026</b> • Viega <b>1074</b>	<b>7</b>
<b>Isolamento - Nanotecnologie</b>	Aktarus <b>1080</b> • Isofom <b>1095</b> • L'isolante K-Flex <b>1108</b>	<b>8</b>
<b>Valvolame</b>	Cimberio <b>1133</b> • Pintossi <b>1166</b> • RBM <b>1189</b> • Teco <b>1219</b> • Tiemme <b>1224</b>	<b>9</b>
<b>Arredamento bagno e cucina Pavimenti - Rivestimenti Colle e Accessori</b>	BL&A <b>1234</b> • Kerakoll <b>1239</b> • Metaform <b>1247</b> • Montegrappa <b>1252</b> Negrari <b>1257</b> • Profilitec <b>1259</b> • Regia <b>1261</b> • Tilexpert <b>1264</b>	<b>10</b>
<b>Bollitori - Antincendio Trattamento e raccolta acque</b>	Cillichemie <b>1320</b> • Dab <b>1332</b> • Grundfos <b>1340</b> • Maddalena <b>1354</b> Rain <b>1356</b> • R.M. Manfredi <b>1364</b> • Sicc <b>1376</b> • Zilmet <b>1386</b>	<b>11</b>
<b>Trattamento aria e fumi Termoregolazione</b>	Aertecnica <b>1394</b> • Cpr <b>1399</b> • Edil Plast <b>1464</b> • Ferrari <b>1472</b> • Vortecno <b>1487</b>	<b>12</b>
<b>Minuterie - Prodotti chimici Utensileria - Antinfortunistica</b>	Bt Flex <b>1503</b> • Facot <b>1508</b> • Fimet <b>1533</b> • Finteco Castolin <b>1537</b> • Fischer <b>1543</b> Ghidini <b>1557</b> • Idrhaus <b>1567</b> • Loctite <b>1582</b> • Luxor <b>1588</b> • Oteraccordi <b>1606</b> Parigi <b>1635</b> • Rothenberger <b>1645</b> • Sitef <b>1660</b> Tirinnanzi <b>1664</b>	<b>13</b>

**IMPORTANTE:** I dati, le informazioni tecniche e le omologazioni, comunicateci dal fornitore e/o produttore, al momento della stampa, possono subire variazioni e/o precisazioni, senza alcun preavviso. Si declina ogni responsabilità per eventuali errori di stampa, battitura, fotografia, ecc. Le fotografie, le descrizioni ed il layout sono stati pubblicati con il consenso ed in collaborazione con i produttori. I tempi tecnici di realizzazione potrebbero comportare delle variazioni sulle specifiche tecniche, i dati e le informazioni per i quali, il produttore, e la redazione non si assumono alcuna responsabilità. Più in generale tutto il materiale oggetto di pubblicazione è stato realizzato salvo errori ed omissioni.



## FORNITORI A CATALOGO

<b>Acorn</b>		<b>ACO</b>
<b>6</b>	Sistemi ad innesto rapido	<b>735</b>
<b>Aertecnica</b>		<b>AER</b>
<b>12</b>	Aspirazione centralizzata	<b>1394</b>
<b>Aktarus</b>		<b>AKT</b>
<b>8</b>	Nanotecnologie	<b>1080</b>
<b>Albatros</b>		<b>ALB</b>
<b>4</b>	Vasche normali e idromassaggio • Sistemi doccia	<b>295</b>
<b>Aquatherm</b>		<b>AQU</b>
<b>6</b>	Tubi e raccordi in PPR a saldare • Riscaldamento a pavimento	<b>744</b>
<b>Ariston</b>		<b>ARS</b>
<b>1</b>	Caldaie murali e a terra • Scaldacqua elettrici e a gas • Bollitori • Sistemi solari	<b>12</b>
<b>3</b>	Condizionamento	<b>243</b>
<b>Bänninger</b>		<b>BAN</b>
<b>6</b>	Raccordi a pressare in rame e ottone • Raccordi a compressione in ottone e con O'Ring Raccordi ad avvitare in ottone • Raccordi a brasare in rame e in bronzo	<b>757</b>
<b>Baxi</b>		<b>BAX</b>
<b>1</b>	Caldaie murali e a terra • Scaldacqua elettrici e a gas • Bollitori • Sistemi solari	<b>36</b>
<b>Bba</b>		<b>BBA</b>
<b>4</b>	Vasche in acrilico freestanding	<b>303</b>
<b>Bi-Bi Koll</b>		<b>BBK</b>
<b>7</b>	Tubi e raccordi in PVC ad incollaggio e accessori per scarichi	<b>1018</b>
<b>BL&amp;A</b>		<b>BLA</b>
<b>10</b>	Mobili da bagno e lavanderia	<b>1234</b>
<b>Bossini</b>		<b>BOS</b>
<b>5</b>	Articoli per doccia	<b>570</b>
<b>BT Flex</b>		<b>BTF</b>
<b>13</b>	Tubi flessibili in acciaio inox per acqua e gas	<b>1503</b>
<b>Ceramica Dolomite</b>		<b>DOL</b>
<b>4</b>	Sanitari • Vasche in acrilico normali e idromassaggio • Mobili da bagno	<b>308</b>
<b>5</b>	Rubinetterie • Articoli per doccia	<b>586</b>
<b>Chemidro</b>		<b>CHE</b>
<b>2</b>	Riscaldamento a pavimento	<b>126</b>
<b>6</b>	Tubo e raccordi multistrato	<b>799</b>
<b>Cillicemie</b>		<b>CIL</b>
<b>11</b>	Trattamento acqua	<b>1320</b>
<b>Cimberio</b>		<b>CIM</b>
<b>9</b>	Valvole e rubinetti a sfera per acqua, gas e vapore • Saracinesche e valvolame industriale	<b>1133</b>
<b>CPR</b>		<b>CPR</b>
<b>12</b>	Canne fumarie in acciaio inox e in rame, mono e doppia parete • Fumisteria	<b>1399</b>
<b>Dab</b>		<b>DAB</b>
<b>11</b>	Pompe di circolazione • Elettropompe	<b>1332</b>
<b>Dmp</b>		<b>DMP</b>
<b>5</b>	Rubinetteria elettronica	<b>595</b>

<b>Domus Motors</b>		<b>DMS</b>
<b>3</b>	Split system • Barriere d'aria • Deumidificatori	<b>246</b>
<b>Duravit</b>		<b>DUR</b>
<b>4</b>	Sanitari • Vasche normali e idromassaggio	<b>341</b>
<b>Dz</b>		<b>DZS</b>
<b>2</b>	Stufe a pellet	<b>133</b>
<b>Edil Plast</b>		<b>EDP</b>
<b>12</b>	Griglie e sistemi di aerazione	<b>1464</b>
<b>Elite</b>		<b>FRI</b>
<b>4</b>	Cabine doccia	<b>365</b>
<b>Ercos - Idropolis - Opera</b>		<b>ERC</b>
<b>2</b>	Radiatori in ghisa e acciaio • Scaldasalviette • Riscaldamento a pavimento • Moduli di contabilizzazione	<b>137</b>
<b>4</b>	Sanitari	<b>362</b>
<b>5</b>	Rubinetteria e complementi	<b>602</b>
<b>Facot</b>		<b>FAC</b>
<b>13</b>	Prodotti chimici	<b>1508</b>
<b>Ferrari</b>		<b>FRR</b>
<b>12</b>	Termoregolazione • Rivelazione e sicurezza gas • Giunti • Flessibili per doccia • Accessori per condizionamento	<b>1472</b>
<b>Ferrolì</b>		<b>FER</b>
<b>1</b>	Caldaie murali e a basamento • Moduli termici • Scaldacqua murali • Bruciatori • Moduli d'utenza • Solare termico	<b>66</b>
<b>3</b>	Condizionamento	<b>249</b>
<b>Ferrolì Industriale</b>		<b>FEI</b>
<b>3</b>	Condizionamento	<b>258</b>
<b>Fimet</b>		<b>FIM</b>
<b>13</b>	Manometri e termometri	<b>1533</b>
<b>Finteco Castolin</b>		<b>FIN</b>
<b>13</b>	Prodotti per saldare	<b>1537</b>
<b>Fischer</b>		<b>FIS</b>
<b>13</b>	Fissaggi idrotermosanitari	<b>1543</b>
<b>Fondital</b>		<b>FON</b>
<b>1</b>	Caldaie murali • Gruppi termici	<b>93</b>
<b>2</b>	Radiatori in alluminio • Radiatori autonomi a gas	<b>161</b>
<b>Friges</b>		<b>FRI FRG ALU</b>
<b>4</b>	Box doccia • Sedili per WC	<b>367</b>
<b>6</b>	Tubi in rame rivestiti • Tubi in alluminio e Bimetallici	<b>809</b>
<b>Galletti</b>		<b>GAL</b>
<b>3</b>	Ventilconvettori • Aerotermi • Refrigeratori	<b>262</b>
<b>Ghidini</b>		<b>GFB</b>
<b>13</b>	Sifoname in ottone e in plastica	<b>1557</b>
<b>Grohe</b>		<b>GRO</b>
<b>4</b>	Cassette per WC • Meccanismi per scarichi • Installazione rapida per sanitari	<b>400</b>
<b>5</b>	Rubinetterie • Articoli per doccia	<b>617</b>

## FORNITORI A CATALOGO

<b>Grundfos</b>		<b>GRU</b>
<b>11</b>	Circolatori • Pompe di circolazione • Elettropompe	<b>1340</b>
<b>Ideal Standard</b>		<b>IDS</b>
<b>4</b>	Sanitari • Vasche normali e idromassaggio • Mobili bagno	<b>415</b>
<b>5</b>	Rubinetterie • Articoli per doccia	<b>676</b>
<b>Idral</b>		<b>IDR</b>
<b>4</b>	Sanitari e accessori Terza Età	<b>455</b>
<b>5</b>	Rubinetterie a pedale, a tempo, elettronica e speciale • Docce e Lavapiedi	<b>707</b>
<b>Idrhaus</b>		<b>IDH</b>
<b>13</b>	Utensili e attrezzature da lavoro • Antinfortunistica	<b>1567</b>
<b>Irc</b>		<b>IRC</b>
<b>2</b>	Stufe a pellet	<b>165</b>
<b>3</b>	Climatizzatori senza unità esterna	<b>275</b>
<b>Isoclima</b>		<b>ISC</b>
<b>6</b>	Tubi in rame rivestiti	<b>815</b>
<b>Isofom</b>		<b>ISO</b>
<b>8</b>	Tubi isolanti in polietilene e in poliuretano e accessori	<b>1095</b>
<b>Kerakoll</b>		<b>KER</b>
<b>10</b>	Fondi e posa	<b>1239</b>
<b>Kme</b>		<b>KME</b>
<b>6</b>	Tubi in rame nudi e rivestiti	<b>819</b>
<b>Laufen</b>		<b>LAU</b>
<b>4</b>	Sanitari	<b>459</b>
<b>Lg</b>		<b>LGE</b>
<b>3</b>	Climatizzatori	<b>277</b>
<b>L'Isolante K-Flex</b>		<b>KFL</b>
<b>8</b>	Tubi isolanti elastomerici e accessori	<b>1108</b>
<b>Loctite</b>		<b>LOC</b>
<b>13</b>	Prodotti chimici	<b>1582</b>
<b>Luxor</b>		<b>LUX</b>
<b>13</b>	Flessibili in acciaio inox • Minuterie idrauliche	<b>1588</b>
<b>Maddalena</b>		<b>MAD</b>
<b>11</b>	Contatori per acqua	<b>1354</b>
<b>Mescoli</b>		<b>MES</b>
<b>2</b>	Caldaie a legna e policombustibili • Termocucine	<b>168</b>
<b>Metaform</b>		<b>MET</b>
<b>5</b>	Rubinetterie • Articoli per doccia	<b>716</b>
<b>10</b>	Accessori bagno in plastica e metallo • Sedili per wc • Comfort e sicurezza	<b>1247</b>
<b>Montegrappa</b>		<b>MON</b>
<b>10</b>	Mobili per cucina, bagno e lavanderia	<b>1252</b>
<b>Negrari</b>		<b>NEG</b>
<b>10</b>	Mobili lavatoi	<b>1257</b>

<b>Nobili Rubinetterie</b>		<b>NOB</b>
<b>5</b>	Rubinetterie • Articoli per doccia	<b>720</b>
<b>Oli</b>		<b>OLI</b>
<b>4</b>	Cassette per wc	<b>466</b>
<b>Olimpia Splendid</b>		<b>OLS</b>
<b>3</b>	Climatizzatori	<b>281</b>
<b>Oter</b>		<b>OTE</b>
<b>6</b>	Tubi e raccordi a pressare in acciaio al carbonio • Attrezzature	<b>825</b>
<b>13</b>	Tappi e riduzioni per radiatori • Raccordi acciaio neri e zincati • Mensole e fissaggi • Collari per tubazioni	<b>1606</b>
<b>Parigi</b>		<b>PAR</b>
<b>13</b>	Flessibili in acciaio inox per acqua e gas	<b>1635</b>
<b>Pintossi</b>		<b>PIN</b>
<b>9</b>	Valvole e detentori per radiatori • Componenti per impianti di riscaldamento • Valvole a sfera per acqua	<b>1166</b>
<b>Pozzi Ginori</b>		<b>POG</b>
<b>4</b>	Sanitari • Vasche in acrilico normali e idromassaggio • Mobili bagno • Chiusure doccia	<b>472</b>
<b>Profilitec</b>		<b>PRF</b>
<b>10</b>	Sistemi di posa per pavimenti	<b>1259</b>
<b>Progettonda</b>		<b>PRO</b>
<b>4</b>	Accessori per disabili e per comunità	<b>523</b>
<b>Raccorditalia</b>		<b>TSP</b>
<b>6</b>	Raccordi in ghisa TSP	<b>837</b>
<b>Rain</b>		<b>RAI</b>
<b>11</b>	Materiale per irrigazione	<b>1356</b>
<b>Rbm</b>		<b>RBM</b>
<b>2</b>	Impianti di riscaldamento a pavimento	<b>171</b>
<b>6</b>	Tubi e raccordi multistrato	<b>846</b>
<b>9</b>	Valvole per radiatori • Componenti per centrale termica • Moduli d'utenza	<b>1189</b>
<b>Regia</b>		<b>REG</b>
<b>10</b>	Mobili da bagno • Accessori bagno	<b>1261</b>
<b>R.M. Manfredi</b>		<b>RMM</b>
<b>11</b>	Antincendio	<b>1364</b>
<b>Rothenberger</b>		<b>ROT</b>
<b>13</b>	Utensileria e attrezzature da lavoro	<b>1645</b>
<b>Runtal</b>		<b>RUN</b>
<b>2</b>	Termoarredo in acciaio	<b>181</b>
<b>Samsung</b>		<b>SAM</b>
<b>3</b>	Climatizzatori	<b>287</b>
<b>Saunier Duval</b>		<b>SDI</b>
<b>1</b>	Caldaie murali e a terra • Scaldabagni a gas • Sistemi solari	<b>102</b>
<b>3</b>	Condizionamento	<b>292</b>
<b>Sfa</b>		<b>SFA</b>
<b>4</b>	Trituratori per sanitari	<b>531</b>
<b>Sicc</b>		<b>SIC</b>
<b>11</b>	Bollitori • Serbatoi • Accumulatori d'acqua	<b>1376</b>



## FORNITORI A CATALOGO

<b>Silmet</b>		<b>SIL</b>
<b>6</b>	Tubi in rame nudi in rotoli e in barre	<b>862</b>
<b>Sitef</b>		<b>SIT</b>
<b>13</b>	Tubi flessibili in acciaio inox per acqua e gas	<b>1660</b>
<b>Tecnovielle</b>		<b>TVL</b>
<b>6</b>	Raccordi in ottone per polietilene • Valvole a sfera per acqua	<b>864</b>
<b>Teco</b>		<b>TCO</b>
<b>9</b>	Valvole e accessori	<b>1219</b>
<b>Tenaris - Dalmine</b>		<b>DAL</b>
<b>6</b>	Tubi in acciaio FM e SS, nudi e rivestiti	<b>871</b>
<b>Teuco</b>		<b>TEU</b>
<b>4</b>	Vasche idromassaggio • Sistemi doccia	<b>537</b>
<b>Thermolutz</b>		<b>TRM</b>
<b>2</b>	Impianti di riscaldamento a pavimento • Moduli contabilizzazione	<b>185</b>
<b>Tiemme</b>		<b>TIE</b>
<b>2</b>	Impianti di riscaldamento a pavimento • Moduli contabilizzazione	<b>199</b>
<b>6</b>	Raccordi in ottone • Tubo in polietilene reticolato • Tubi e raccordi multistrato	<b>876</b>
<b>9</b>	Valvole e rubinetti a sfera per acqua	<b>1224</b>
<b>Tilexpert</b>		<b>ARM-MUS-ERM-GOL-CAV</b>
<b>10</b>	Pavimenti e Rivestimenti	<b>1264</b>
<b>Tirinnanzi</b>		<b>TIR</b>
<b>13</b>	Minuterie idrauliche	<b>1664</b>
<b>Unidelta</b>		<b>UND</b>
<b>6</b>	Tubi e raccordi in polietilene a stringere e a saldare	<b>939</b>
<b>Vaillant</b>		<b>VAI</b>
<b>1</b>	Caldaie murali e a terra • Scaldabagni a gas • Sistemi solari	<b>115</b>
<b>Valsir</b>		<b>VAL</b>
<b>2</b>	Impianti di riscaldamento a pavimento	<b>227</b>
<b>4</b>	Cassette per WC • Accessori e ricambi per cassette	<b>549</b>
<b>6</b>	Tubi e raccordi multistrato	<b>960</b>
<b>7</b>	Tubi e raccordi in polietilene a saldare per scarichi • Tubi e raccordi in polipropilene ad innesto per scarichi	<b>1026</b>
<b>Viega</b>		<b>VIE</b>
<b>4</b>	Sistemi controparete • Placche per cassette	<b>554</b>
<b>6</b>	Raccordi a pressare, a saldare e filettati per acqua e gas • Tubi e raccordi in acciaio al carbonio • Attrezzature	<b>971</b>
<b>7</b>	Linea scarichi e sifoni	<b>1074</b>
<b>Vitaviva</b>		<b>VIT</b>
<b>4</b>	Vasche normali e idromassaggio • Sistemi doccia	<b>560</b>
<b>Vortecno Division</b>		<b>VOR</b>
<b>12</b>	Ventilatori • Recuperatori di calore • Scambiatori d'aria	<b>1487</b>
<b>Zehnder</b>		<b>ZEN</b>
<b>2</b>	Radiatori e Scaldaservette in acciaio	<b>236</b>
<b>Zilmet</b>		<b>ZIL</b>
<b>11</b>	Vasi di espansione per acqua calda e fredda • Scambiatori di calore	<b>1386</b>

## Accessori

**BAGNO IN METALLO/PLASTICA** ➤ Metaform **1248** - Regia **1263**

**DI USCITA ARIA** ➤ Edil Plast **1468**

**PER CALDAIE** ➤ Ariston **13** - Cpr **1400** - Ferroli **82** - Fondital **94** - Saunier Duval **104** - Vaillant **117**

**PER GAS** ➤ Ferrari **1478** - Luxor **1604**

**PER SPLIT SYSTEM** ➤ Ferrari **1481**

**PER WC E CASSETTE** ➤ Oli **471** - Valsir **551** - Tirinnanzi **1680**

**Accumulatori d'acqua** ➤ Sicc **1382**

**Addolcitori automatici** ➤ Cillicemie **1326**

**Aerotermini** ➤ Galletti **272**

**Anticalcare magnetico** ➤ Cillicemie **1324** - Rbm **1216**

**Anticongelanti e anticorrosivi** ➤ Facot **1515**

**Antincendio** ➤ R.M. Manfredi **1365**

**Antinfortunistica** ➤ Idrhaus **1575**

## Articoli

**PER COMUNITÀ** ➤ Progettonda **524**

**PER DOCCIA** ➤ Bossini **571** - Grohe **660** - Ercos **610** - Ideal Standard **706** - Metaform **717** - Nobili **721**

**Asciugamani elettronici** ➤ Dmp **600** - Progettonda **525**

**Aspirapolvere centralizzati** ➤ Aertecnica **1395**

**Aspiratori civili e industriali** ➤ Edil Plast **1470**

**Aste doccia** ➤ Bossini **574** - Grohe **660** - Ercos **610** - Ideal Standard **706** - Metaform **717** - Nobili **721**

**Ausili per disabili** ➤ Metaform **1251** - Pozzi Ginori **509** - Progettonda **528**

**Autoclavi** ➤ Sicc **1384** - Zilmet **1388**

**Barriere d'aria** ➤ Domus Motors **249**

**Bocchettoni** ➤ Bänninger **779** - Pintossi **1178** - Rbm **1210** - Tiemme **899**

**Bollitori** ➤ Ariston **35** - Baxi **47** - Ferroli **91** - Olimpia Splendid **286** - Sicc **1377**

**Bollitori per caldaie** ➤ Ariston **35** - Baxi **46**

**Box doccia in acrilico/cristallo** ➤ Friges **366** - Pozzi Ginori **513**

**Bruciatori gas/gasolio** ➤ Ferroli **81**

**Cabine doccia complete** ➤ Albatros **299** - Teuco **545** - Vitaviva **564**

## Caldaie

**A LEGNA/LEGNA GAS/PELLET** ➤ Dz **134** - Mescoli **169**

**A BASAMENTO GAS/GASOLIO** ➤ Baxi **40** - Ferroli **75** - Vaillant **121**

**MURALI** ➤ Ariston **13** - Baxi **37** - Ferroli **67** - Fondital **94** - Saunier Duval **103** - Vaillant **116**

**Canaline in PVC per Splyt System** ➤ Ferrari **1481**

**Canapa** ➤ Facot **1509**

## Canne fumarie mono/doppia parete

**FLESSIBILI IN ACCIAIO INOX** ➤ Cpr **1433**

**IN ACCIAIO INOX** ➤ Cpr **1422**

**IN ACCIAIO INOX/RAME** ➤ Cpr **1452**

**IN ACCIAIO TEFLONATO PER STUFE A PELLETT** ➤ Cpr **1436**

**IN PP PER CONDENSAZIONE** ➤ Cpr **1415**

**IN PPH PER CONDENSAZIONE** ➤ Cpr **1410**

**IN PP-INOX PER CONDENSAZIONE** ➤ Cpr **1417**

**Canotti e curve** ➤ Ghidini **1566** - Luxor **1604** - Tirinnanzi **1671**

## Cassette

**ANTINCENDIO** ➤ R.M. Manfredi **1365**

**PER COLLETTORI** ➤ Pintossi **1174** - Rbm **1207** - Tiemme **222**

**PER WC** ➤ Grohe **401** - Oli **467** - Valsir **550** - Viega **555**

**Circolatori e accessori** ➤ Dab **1333** - Grundfos **1341**

**Climatizzazione Industriale** ➤ Ferroli Industriale **259**

**Collari per tubi** ➤ Fischer **1550** - Oteraccordi **1627** - Tirinnanzi **1677**

**Colle per pavimenti e rivestimenti** ➤ Kerakoll **1240**

**Collettori e accessori** ➤ Pintossi **1172** - Rbm **1204** - Tiemme **217**

**Colonne attrezzate per doccia** ➤ Albatros **301** - Grohe **671** - Metaform **719** - Teuco **548** - Vitaviva **565**

- Colonne di scarico per vasca** > Ghidini **1561** - Viega **1075**
- Componenti per centrali termiche** > Pintossi **1183** - Rbm **1190**
- Condizionatori/climatizzatori** > Ariston **244** - Domus M. **247** - Ferroli **250** - Irc **276** - Lg **278** - Olimpia S. **282** - Samsung **289** - Saunier D. **293**
- Condizionatori portatili** > Olimpia S. **283**
- Contatori per acqua** > Maddalena **1355**
- Contatori di calore** > Ferroli **80** - Baxi **55** - Ercos **160** - Pintossi **1188** - Rbm **1217**
- Cronotermostati** > Ferrari **1473**
- Depurazione acque** > Cillichemie **1321** - Facot **1513**
- Detentori per radiatori** > Pintossi **1169** - Rbm **1196**
- Detergenti** > Facot **1523**
- Destratificatori** > Domus Motors **249**
- Deumidificatori** > Domus Motors **249** - Olimpia Splendid **283**
- Disconnettori** > Rbm **1195**
- Disincrostanti** > Facot **1517**
- Dosatori di polifosfati** > Cillichemie **1323**
- Elettropompe** > Dab **1334** - Grundfos **1348**
- Elettrovalvole**
- PER ACQUA > Ferrari **1478** - Rain **1360**
- PER GAS > Ferrari **1478**
- Fascette stringitubo** > Tirinnanzi **1677**
- Filtri per acqua/cartucce** > Cillichemie **1324** - Facot **1513** - Rbm **1214**
- Fissaggi** > Fischer **1544** - Oteraccordi **1619** - Tirinnanzi **1677**
- Fissaggi componibili** > Oteraccordi **1622**
- Flange** > Oteraccordi **1619**
- Flessibili**
- ANTIVIBRANTI > Luxor **1595** - Parigi **1641**
- IN ACCIAIO/RAME PER ACQUA > Bt-Flex **1504** - Luxor **1589** - Parigi **1636** - Sitef **1662**
- IN ACCIAIO PER GAS > Bt-Flex **1504** - Parigi **1644** - Sitef **1661**
- PER DOCCIA > Bossini **584** - Ercos **612** - Ferrari **1480** - Grohe **672** - Metaform **719** - Parigi **1636**
- PER SCARICHI > Tirinnanzi **1673**
- Flussometri e accessori** > Grohe **408**
- Flussometri elettronici** > Dmp **601**
- Fumisteria** > Cpr **1400**
- Generatori modulari** > Baxi **52**
- Giunti**
- ANTIVIBRANTI PER GAS/ACQUA > Bt-Flex **1505** - Sitef **1662**
- DI DILATAZIONE > Parigi **1644**
- DI TRANSIZIONE PE/ACCIAIO > Ferrari **1479** - Unidelta **955**
- Gres porcellanato** > Tilexpert **1265**
- Griglie di aerazione** > Edil Plast **1465**
- Gruppi**
- ATTACCO MOTOPOMPA > R.M. Manfredi **1371**
- DI RIEMPIMENTO > Pintossi **1183** - Rbm **1213**
- DI SICUREZZA > Rbm **1191**
- DI SOLLEVAMENTO > Dab **1339** - Grundfos **1350**
- TERMICI > Fondital **99**
- Guaina corrugata gialla** > Facot **1528** - Tirinnanzi **1672**
- Guarnizioni** > Tirinnanzi **1665**
- Idranti e accessori** > R.M. Manfredi **1373**
- Impianti di riscaldamento a pavimento** > Aquatherm **756** - Chemidro **127** - Ercos **154** - Rbm **172** - Thermolutz **186** - Tiemme **200** - Valsir **228**
- Irrigazione e accessori** > Rain **1357**
- Isolanti e accessori** > Aktarus **1091** - Isofom **1096** - L'isolante K-Flex **1112**
- Lavabi d'arredamento** > Cer. Dolomite **323** - Duravit **352** - Ideal Standard **437** - Laufen **460** - Pozzi Ginori **501**
- Lavatoi**
- IN ACRILICO CON MOBILE > BL&A **1237** - Montegrappa **1253** - Negrari **1258**
- IN CERAMICA > Cer. Dolomite **329** - Pozzi Ginori **509**

## Lavelli da cucina

**IN CERAMICA** ➤ Cer. Dolomite **330** - Pozzi Ginori **507**

**Leghe saldanti** ➤ Finteco **1538** - Rothenberger **1656**

**Manicotti neri e zincati** ➤ Oteraccordi **1613**

**Maniglioni per disabili** ➤ Cer. Dolomite **326** - Pozzi Ginori **510** - Progettonda **526** - Metaform **1251**

**Manometri** ➤ Fimet **1534**

**Mastici e sigillanti** ➤ Facot **1509** - Loctite **1584**

## Mensole

**PER RADIATORI** ➤ Fischer **1550** - Oteraccordi **1621**

**PER SPLYT SYSTEM** ➤ Ferrari **1483** - Fischer **1549**

**Minuterie idrauliche** ➤ Luxor **1589** - Tirinnanzi **1665**

**Miscelatori** ➤ Cer. Dolomite **587** - Ercos **603** - Grohe **618** - Ideal Standard **677** - Nobili **722**

**Miscelatori termostatici per doccia** ➤ Grohe **648** - Idral **711** - Ideal Standard **700** - Nobili **733**

## Mobili

**PER BAGNO** ➤ BL&A **1235** - Cer. Dolomite **331** - Laufen **460** - Pozzi Ginori **493** - Regia **1262**

**PER CUCINA** ➤ Montegrappa **1256**

**PER LAVANDERIA** ➤ BL&A **1237** - Montegrappa **1253** - Negrari **1258**

**Pannelli solari** ➤ Ariston **31** - Baxi **57** - Ferroli **88** - Saunier Duval **111** - Vaillant **125**

**Pavimenti e Rivestimenti** ➤ Tilexpert **1265**

## Piatti doccia

**IN ACRILICO** ➤ Albatros **302** - Duravit **355** - Idral **458** - Ideal S. **439** - Pozzi Ginori **504** - Progettonda **529** - Teuco **547** - Vitaviva **567**

**IN CERAMICA** ➤ Cer. Dolomite **323** - Ideal Standard **438** - Laufen **465** - Progettonda **529** - Pozzi Ginori **503**

## Pilette

**IN OTTONE** ➤ Ghidini **1563**

**IN PLASTICA** ➤ Ghidini **1560**

## Pompe

**CENTRIFUGHE** ➤ Dab **1334**

**DI CALORE INVERTER** ➤ Olimpia Splendid **286**

**DI CIRCOLAZIONE** ➤ Grundfos **1341**

**DISINCROSTANTI** ➤ Cillichemie **1330** - Facot **1519**

**DOSATRICI** ➤ Cillichemie **1324**

**SCARICO CONDENSA** ➤ Ferrari **1485** - Sfa **535**

**SOMMERSE** ➤ Dab **1339**

## Pozzetti a pavimento

**IN OTTONE** ➤ Ghidini **1564**

**IN PLASTICA** ➤ Bi-Bikoll **1024** - Viega **1077**

**Pressostati** ➤ Rbm **1193**

**Prodotti chimici** ➤ Cillichemie **1323** - Facot **1509** - Loctite **1583**

**Profili per pavimenti** ➤ Profiliitec **1260**

**Punte per trapani** ➤ Fischer **1554**

## Raccordi

**A COMPRESSIONE PER POLIETILENE** ➤ Unidelta **944**

**A SALDARE RICAVATI DA TUBO** ➤ Oteraccordi **1618**

**DI DILATAZIONE** ➤ Cimberio **1164**

**DI TRANSIZIONE PE/ACCIAIO** ➤ Unidelta **955**

**ELETTROSALDABILI PER POLIETILENE** ➤ Unidelta **952**

**IN ACCIAIO AL CARBONIO** ➤ Oteraccordi **826** - Viega **987**

**IN ACCIAIO INOX A PRESSARE** ➤ Viega **994**

**IN ACCIAIO ZINCATO** ➤ Oteraccordi **1610**

**IN BRONZO/OTTONE A SALDARE** ➤ Bänninger **794** - Viega **1011**

**IN BRONZO FILETTATI** ➤ Bänninger **794** - Viega **1003**

**IN GHISA ZINCATI** ➤ Raccorditalia **838**

**IN OTTONE CON TENUTA O'RING** ➤ Bänninger **776** - Tiemme **877**

**IN OTTONE GIALLI E CROMATI** ➤ Bänninger **778** - Luxor **1601** - Tiemme **889** - Tirinnanzi **1679**

**IN OTTONE PER TUBO IN POLIETILENE** ➤ Rbm **860** - Tecnovielle **865** - Tiemme **883**



## Raccordi

IN OTTONE PER TUBO MULTISTRATO > Bänninger 758 - Chemidro 801 - Rbm 847 - Tiemme 903 - Valsir 962  
 IN POLIBUTILENE AD INNESTO > Acorn 736  
 IN POLIETILENE HD A SALDARE PER SCARICHI > Valsir 1027  
 IN POLIPROPILENE A SALDARE > Aquatherm 745  
 IN POLIPROPILENE AD INNESTO PER SCARICHI > Valsir 1046  
 IN PSU PER MULTISTRATO > Tecnovielle 868  
 IN PVC AD INCOLLAGGIO PER SCARICHI > Bi-Bi Koll 1019  
 IN RAME A SALDARE > Bänninger 785 - Viega 1009  
 IN RAME/BRONZO A COMPRESSIONE PER ACQUA > Bänninger 763 - Viega 972  
 IN RAME/BRONZO A COMPRESSIONE PER GAS > Bänninger 771 - Viega 981  
 PORTAGOMMA > Cimberio 1165

## Radiatori

A GAS > Fondital 164  
 ARREDOBAGNO IN ACCIAIO > Ercos 142 - Runtal 182 - Zehnder 241  
 IN ALLUMINIO > Fondital 162  
 IN GHISA > Ercos 141  
 TUBOLARI IN ACCIAIO > Ercos 138 - Zehnder 240

## Recuperatori di calore > Vortecno 1499

## Refrigeratori > Ferroli 257 - Galletti 273 - Olimpia Splendid 285

## Ricambi per scaldabagni > Tirinnanzi 1679

## Riduttori di pressione > Cillichemie 1326 - Cimberio 1162 - Pintossi 1184 - Rbm 1212

## Riscaldamento a pavimento > Aquatherm 756 - Chemidro 127 - Ercos 154 - Rbm 172 - Thermolutz 186 - Tiemme 200 - Valsir 228

## Rivelatori fughe di gas > Ferrari 1478

## Rivestimenti anticorrosivi > Facot 1526

## Rosoni/Rosette > Luxor 1603 - Ghidini 1565 - Tirinnanzi 1675

## Rubinetteria > Cer. Dolomite 587 - Ercos 603 - Grohe 618 - Ideal Standard 677 - Idral 709 - Nobili 722

A PEDALE > Idral 709  
 A SFERA PER ACQUA > Cimberio 1134 - Luxor 1600 - Tecnovielle 870  
 A SFERA PER GAS > Cimberio 1151  
 ELETTRONICA > Cer. Dolomite 587 - Dmp 596 - Grohe 655 - Idral 714 - Progettonda 525  
 TEMPORIZZATA > Cer. Dolomite 588 - Idral 710 - Progettonda 530  
 SOTTOLAVABO > Luxor 1600 - Parigi 1642

## Saldatrici e accessori > Finteco 1540 - Idrhaus 1572 - Rothenberger 1654

## Sanitari > Cer. Dolomite 309 - Duravit 342 - Ercos 363 - Ideal Standard 416 - Laufen 460 - Pozzi Ginori 473

IN ACCIAIO INOX > Progettonda 524  
 PER DISABILI > Cer. Dolomite 325 - Idral 456 - Pozzi Ginori 509 - Progettonda 527

## Saracinesche > Cimberio 1158

## Scaldacqua

A GAS/STAGNI > Ariston 28 - Baxi 49 - Ferroli 74 - Saunier Duval 107 - Vaillant 123  
 A LEGNA > Ariston 27  
 ELETTRICI > Ariston 26 - Baxi 48

## Scaldasalviette > Ercos 142 - Runtal 182 - Zehnder 241

## Scambiatori di calore > Zilmet 1391

## Scarpe antinfortunistiche > idrhaus 1575

## Sedili per wc > Dolomite 309 - Duravit 342 - Ercos 363 - Friges 389 - Ideal Standard 416 - Laufen 463 - Metaform 1250 - Pozzi Ginori 473

## Serbatoi prima raccolta in acciaio > Sicc 1384

## Sifoni

IN OTTONE > Ghidini 1562 - Idral 713  
 IN PLASTICA > Ghidini 1558 - Viega 1075

## Silicone e sigillanti > Facot 1509 - Fischer 1556 - Loctite 1584

## Sistemi solari > Ariston 13 - Baxi 57 - Ferroli 88 - Saunier Duval 111 - Vaillant 124

## Sostegni per sanitari sospesi > Fischer 1548 - Grohe 413 - Oteraccordi 1620

## Sottolavelli > Montegrappa 1256

**Split system** ➤ Ariston **244** - Domus Motors **247** - Ferroli **250** - Lg **278** - Olimpia S. **283** - Samsung **289** - Saunier Duval **293**

**Squadrette in ottone/rame cromato** ➤ Luxor **1599** - Parigi **1642**

**Staffe per condizionatori** ➤ Fischer **1549** - Ferrari **1483**

**Stucchi per pavimenti e rivestimenti** ➤ Kerakoll **1244**

**Stufe a pellet** ➤ Dz **134** - Irc **166**

**Tappi per radiatori** ➤ Oteraccordi **1607**

**Tasselli** ➤ Fischer **1544** - Oteraccordi **1619**

**Termocucine a legna** ➤ Mescoli **169**

**Termometri e termomanometri** ➤ Fimet **1536**

**Termostati ambiente** ➤ Ferrari **1473**

**Tritarifiuti** ➤ Cillichemie **1331**

**Trituratori** ➤ Sfa **532**

**Tronchetti e viti di prolungamento** ➤ Oteraccordi **1614**

## Tubi

**CARICO/SCARICO ELETTRODOMESTICI** ➤ Luxor **1594**

**IN ACCIAIO AL CARBONIO** ➤ Oteraccordi **833** - Viega **986**

**IN ACCIAIO FM / SS** ➤ Tenaris **872**

**IN ACCIAIO INOX A PRESSARE** ➤ Viega **993**

**IN ACCIAIO PER IMPIANTI SOLARI** ➤ Aktarus **1084** - L'isolante K-Flex **1127**

**IN ALLUMINIO RIVESTITI** ➤ Alucop **814**

**IN POLIBUTILENE AD INNESTO** ➤ Acorn **736**

**IN POLIETILENE A SALDARE PER SCARICHI** ➤ Valsir **1027**

**IN POLIETILENE PER ACQUA E GAS** ➤ Unidelta **940**

**IN POLIETILENE RETICOLATO** ➤ Rbm **172** - Tiemme **935**

**IN POLIPROPILENE A SALDARE** ➤ Aquatherm **745**

**IN POLIPROPILENE AD INNESTO PER SCARICHI** ➤ Valsir **1044**

**IN PVC AD INCOLLAGGIO PER SCARICHI** ➤ Bi-Bi Koll **1019**

**IN RAME NUDO ROTOLI/BARRE** ➤ Kme **820** - Silmet **863**

**IN RAME RIVESTITI** ➤ Friges **810** - Isoclima **816** - Kme **822**

**ISOLANTI** ➤ Isofom **1096** - L'isolante K-Flex **1112**

**MULTISTRATO** ➤ Bänninger **758** - Chemidro **800** - Rbm **847** - Tiemme **929** - Valsir **961**

**Utensili da lavoro** ➤ Idrhaus **1568** - Rothenberger **1646**

## Valvole

**A GLOBO** ➤ Cimberio **1160**

**A SFERA MOTORIZZATE** ➤ Cimberio **1147** - Rbm **1203** - Tiemme **226**

**A SFERA PER ACQUA** ➤ Cimberio **1134** - Pintossi **1185** - Tiemme **1225** - Tecnovielle **870**

**A SFERA PER GAS** ➤ Cimberio **1151** - Teco **1220** - Tiemme **1231**

**DI BILANCIAMENTO** ➤ Cimberio **1158** - Rbm **1194**

**DI FONDO** ➤ Cimberio **1163** - Tiemme **1230**

**DI INTERCETTAZIONE COMBUSTIBILE** ➤ Rbm **1192**

**DI RITEGNO** ➤ Cimberio **1161** - Tiemme **1229**

**DI SICUREZZA** ➤ Pintossi **1181** - Rbm **1190**

**DI ZONA** ➤ Pintossi **1183** - Rbm **1202**

**PER IMPIANTI SOLARI** ➤ Cimberio **1144** - Pintossi **1182**

**PER RADIATORI** ➤ Pintossi **1167** - Rbm **1195**

**SFOGO ARIA** ➤ Oteraccordi **1609** - Pintossi **1180** - Rbm **1212** - Tiemme **225**

**TERMOSTATIZZABILI** ➤ Pintossi **1167** - Rbm **1195**

## Vasche

**IN ACRILICO NORMALI/IDRO** ➤ Albatros **296** - Bba **303** - Cer. Dolomite **332** - Duravit **356** - Ideal S. **441** - Pozzi Ginori **479** - Teuco **538** - Vitaviva **561**

**PER ANZIANI E DISABILI** ➤ Progettonda **529**

**Vasi espansione** ➤ Zilmet **1388**

**Ventilatori** ➤ Vortecno **1488**

**Ventilconvettori** ➤ Ferroli **254** - Galletti **263** - Olimpia Splendid **284**



## Genus Kairos Premium. L'evoluzione verso la semplicità.

Da Ariston un sistema completo per la produzione di acqua calda sanitaria e riscaldamento domestico in nuove abitazioni. **Genus Kairos Premium** è un **connubio di fonti energetiche verdi**: la caldaia a condensazione, i collettori solari e il modulo accumulo, gestiti in maniera ottimale da un'**unica logica di controllo**. Per **semplificare l'installazione** all'interno del modulo accumulo sono già collegati il gruppo pompa, il vaso di espansione, le sonde di temperatura, gli strumenti di regolazione e il miscelatore termostatico. L'elevato standard qualitativo dei materiali impiegati e l'**accessibilità frontale** a tutti i componenti del sistema riducono al minimo anche i tempi di manutenzione.

**-55%**  
detrazione  
**IRPEF**

[www.aristonheating.it](http://www.aristonheating.it)

Servizio Clienti Ariston 199.111.222

Costo della chiamata da telefono fisso:  
0,143 Euro al minuto in fascia oraria intera e 0,054 Euro in fascia oraria ridotta (Iva inclusa).

Riscaldamento Climatizzazione Energie rinnovabili

 **ARISTON**

THE HEART OF YOUR HOME


**KAIROS IN - SISTEMA SOLARE INTEGRATO CALDAIA E SOLARE  
A CIRCOLAZIONE FORZATA DA INCASSO**
**GENUS PREMIUM SOLAR IN - CONDENSAZIONE - FINO A 25 KW**

CODICE	CARATTERISTICHE	TIPO DI GAS	POT. TERMICA KW		CODICE FORNIT.	€
			MAX	MIN		
0550586	<b>CALDAIA GENUS PREMIUM SOLAR IN 25 KW</b>	Metano	21,6	5,2	3300373	1.580,000
0537456	Unità da incasso				3318467	726,000
0550558	Bollitore incasso solare				3318473	1.381,000
0550559	Accessori integrazione Incasso solare				3318474	1.381,000

**GENUS SOLAR IN - CONVENZIONALE - FINO A 24 KW**

0540567	<b>CALDAIA GENUS SOLAR IN 24 KW</b>	Metano	24,2	9,8	3300372	2.348,000
0537456	Unità da incasso				3318467	726,000
0550558	Bollitore incasso solare				3318473	1.381,000
0550559	Accessori integrazione Incasso solare				3318474	1.381,000

Unità da incasso universale in lamiera elettrozincata e premontata per la massima praticità installativa, bollitore in acciaio inox monoserpentino da 150 litri, gruppo idraulico solare con circolatore maggiorato, vaso espansione 18 litri, valvola miscelatrice motorizzata gestione completa dell'impianto solare con scheda solar manager integrata, clima manager e sonda esterna di serie temperatura minima -10° C (con kit opzionale)

**ACCESSORI GENUS PREMIUM SOLAR IN E GENUS SOLAR IN**

0302819°	Kit trasf GPL caldaie condensazione 18-24-25 kW	3678345	9,004
0324178°	Kit trasf GPL caldaie convenzionali 24 kW CF/FF	3318261	18,008
0537456	Unità da incasso in lamiera	3318467	726,000
0551595	Kit frontale pretranciato	3318480	22,554
0540082	kit predisposizione idraulica	3318477	111,000
0550560	kit resistenze elettriche -10°C per Incasso Solare	3318479	118,600
0490544	Sensore ambiente modulante con fili	3318447	87,945
0402017	Sensore ambiente modulante senza fili da ordinare unitamente al cod. 3318448 e 3318237	3318235	126,800
0402018	Sonda esterna senza fili da ordinare unitamente al cod. 3318448 e 3318237	3318236	102,300
0402019	Ripetitore per dispositivi modulanti senza fili	3318237	113,600
0490545	Ricevitori per dispositivi modulanti senza fili	3318448	100,900
0540083	Kit idraulico installazione I zona diretta	3318475	410,900
0551594	Kit idraulico installazione II zona miscelata da ordinare unitamente al cod. 3318475	3318476	376,800
0402035	MGz III - modulo gestione impianto monotemperatura tre zone	3318346	865,000
0402031	MGm III - modulo gestione impianto multitemperatura tre zone	3318289	1.381,000




**GENUS PREMIUM SOLAR FS – CALDAIE A CONDENSAZIONE A BASAMENTO CON BOLLITORE A STRATIFICAZIONE PER INTEGRAZIONE CON IMPIANTI SOLARI A CIRCOLAZIONE FORZATA**
**CAMERA STAGNA TIRAGGIO FORZATO AD ALTO RENDIMENTO**

CODICE	CARATTERISTICHE	TIPO DI GAS	POT. TERMICA KW		CODICE FORNIT.	€
			MAX	MIN		
0490558	<b>GENUS PREMIUM SOLAR FS</b> Dimensioni 1810x600x640 mm	Metano	12,0	3	3124513	4.193,000
0490532	Kit trasformazione a GPL				3123506	22,554
0490559	<b>GENUS PREMIUM SOLAR FS 25</b> Dimensioni 1810x600x640 mm	Metano	22,0	5,5	3124514	4.238,000
0490532	Kit trasformazione a GPL				3123506	22,554
0490560	<b>GENUS PREMIUM SOLAR FS 35</b> Dimensioni 1810x600x640 mm	Metano	31,0	7	3124515	4.499,000
0490532	Kit trasformazione a GPL				3123506	22,554

Bollitore solare a stratificazione da 180 litri integrato. Scheda solar manager integrata. Collegabile a gruppo satellite solare per la gestione completa di sistemi a circolazione forzata. Pochi elementi facili da installare. Efficienza combinata solare e condensazione. Accesso frontale per facile manutenzione sia della caldaia che del satellite solare. Controllo di tutti i parametri della caldaia e del solare da display lcd. Design sobrio e superficie piana occupata ridotta per l'alloggiamento in qualsiasi locale domestico.

**ACCESSORI PER CALDAIE GENUS PREMIUM SOLAR FS**

0490535	Kit installazione destra/sinistra - comprende rubinetto caricamento impianto, non presente in caldaia	3123515	162,600
0490538	Kit installazione posteriore - comprende rubinetto caricamento impianto, non presente in caldaia	3123607	115,000
0490534	Kit installazione superiore - comprende rubinetto caricamento impianto, non presente in caldaia	3123512	202,800
0490536	Kit by-pass differenziale regolabile	3123520	76,580
0490533	Kit ricircolo sanitario (con circolatore)	3123508	264,000
0490359	Satellite solare	3138249	686,000
0490539	Staffa satellite solare	3124413	45,895
0240951°	Controllo remoto modulante Clima Manager	3318230	141,600
0490544	Sensore ambiente modulante	3318447	87,945
0402017	Sensore ambiente modulante wireless (da ordinare unitamente al cod. 3318448 e 3318237)	3318235	126,800
0240956°	Sonda esterna	3318232	20,806
0402018	Sonda esterna wireless (da ordinare unitamente al cod. 3318448 e 3318237)	3318236	102,300
0240952	Cronotermostato on/off T - Control	3318239	62,505
0402021	Cronotermostato on/off T - Control wireless (da ordinare unitamente al cod. 3318240)	3318241	95,987
0240957	Termostato ambiente on/off	3318238	33,219
0490545	Ricevitori per dispositivi modulanti wireless (ordinare un solo ricevitore anche in presenza di più dispositivi modulanti wireless installati)	3318448	100,900
0402019	Ripetitore per dispositivi modulanti wireless	3318237	113,600
0402020	Ricevitore per dispositivi on/off wireless	3318240	102,100
0490537	Kit partenza fumi/aspirazione sdoppiato 80/80	3123574	9,266


**GENUS PREMIUM - CALDAIA MURALE COMPATTA A CONDENSAZIONE CON CIRCOLATORE MODULANTE RISCALDAMENTO E PRODUZIONE ACQUA SANITARIA CON FUNZIONE AUTO E INFO TOP**
**CAMERA STAGNA TIRAGGIO FORZATO AD ALTO RENDIMENTO**

CODICE	CARATTERISTICHE	TIPO DI GAS	POT. TERMICA KW		CODICE FORNIT.	€
			MAX	MIN		
0493354°	<b>Genus Premium 24 FF</b> Dimensioni ridotte (mm 770 x 400 x 315)	Metano	21,6	5,2	3300324	2.226,000
0302819°	Kit trasformazione a GPL				3678345	9,004
0493355°	<b>Genus Premium 30 FF</b> Dimensioni compatte (mm 770 x 400 x 385)	Metano	27,4	6,2	3300325	2.388,000
0302820°	Kit trasformazione a GPL				3678346	9,004
0493356°	<b>Genus Premium 35 FF</b> Dimensioni compatte (mm 770 x 400 x 385)	Metano	30,3	6,6	3300326	2.541,000
0302821°	Kit trasformazione a GPL				3678347	9,004

Funzione Auto (riduzione dei consumi oltre il 35%); Riempimento automatico (che si attiva alla semplice pressione di un tasto); Programmazione oraria settimanale/giornaliera integrata; Tasto INFO TOP (tante informazioni utili per l'utente); Funzione Comfort; Display multifunzione LCD; Circolatore modulante maggiorato; Scambiatore sanitario maggiorato; 4 stelle di rendimento (92/42/CEE); classe A (Sedbuk); classe NOx 5; 3 stelle di comfort sanitario (EN 13203); Grado di protezione elettrica IPX5D; Carter copriraccordi di serie.

**GENUS PREMIUM SYSTEM - CALDAIA MURALE COMPATTA A CONDENSAZIONE SOLO RISCALDAMENTO CON FUNZIONE AUTO E INFO TOP**
**CAMERA STAGNA TIRAGGIO FORZATO AD ALTO RENDIMENTO**

0452354	<b>Genus Premium System 12 FF</b> (mm 770 x 400 x 315)	Metano	11,7	2,8	3300327	2.038,000
0452330	Kit trasformazione a GPL				3678453	9,004
0452355	<b>Genus Premium System 18 FF</b> (mm 770 x 400 x 315)	Metano	17,6	4,3	3300328	2.078,000
0302819°	Kit trasformazione a GPL				3678345	9,004
0495082°	<b>Genus Premium System 24 FF</b> (mm 770 x 400 x 315)	Metano	21,6	5,2	3300329	2.122,000
0302819°	Kit trasformazione a GPL				3678345	9,004
0331311°	<b>Genus Premium 30 FF</b> (mm 770 x 400 x 385)	Metano	27,4	6,2	3300333	2.283,000
0302820°	Kit trasformazione a GPL				3678346	9,004

Funzione Auto (riduzione dei consumi oltre il 35%); Riempimento automatico (che si attiva alla semplice pressione di un tasto); Programmazione oraria settimanale/giornaliera integrata; Tasto INFO TOP (tante informazioni utili per l'utente); Funzione Comfort; Display multifunzione LCD; Circolatore modulante maggiorato; 4 stelle di rendimento (92/42/CEE); classe A (Sedbuk); valvola 3 vie sonda sanitaria di serie, classe NOx 5; Grado di protezione elettrica IPX5D. Valvola 3 vie e sonda sanitaria di serie


**GENUS - CALDAIA MURALE COMPATTA CON CIRCOLATORE MODULANTE RISCALDAMENTO E PRODUZIONE ACQUA SANITARIA CON FUNZIONE AUTO E INFO TOP**
**CAMERA APERTA TIRAGGIO NATURALE AD ALTO RENDIMENTO**

0493338	<b>Genus 24 CF</b> Dimensioni ridotte (770 x 400 x 315 mm)	Metano	23,7	10,1	3300298	1.286,000
0495081		GPL	23,7	10,1	3300303	1.286,000
0493340°	<b>Genus 28 CF</b> Dimensioni ridotte (770 x 440 x 315 mm)	Metano	26,7	11,3	3300300	1.478,000
0493344		GPL	26,7	11,3	3300305	1.478,000

**CAMERA STAGNA TIRAGGIO FORZATO AD ALTO RENDIMENTO**

0493337°	<b>Genus 24 FF</b> Dimensioni ridotte (770 x 400 x 315 mm)	Metano	24,2	10,2	3300297	1.482,000
0493343		GPL	24,2	10,2	3300302	1.482,000
0493339°	<b>Genus 28 FF</b> Dimensioni ridotte (770 x 400 x 315 mm)	Metano	28,1	12,1	3300299	1.705,000
0205195		GPL	28,1	12,1	3300304	1.705,000
0493342°	<b>Genus 32 FF</b> Dimensioni ridotte (770 x 440 x 315 mm)	Metano	30,4	13	3300301	1.853,000
0205204		GPL	30,4	13	3300306	1.853,000

Funzione Auto (riduzione dei consumi fino al 15%); Riempimento automatico (che si attiva alla semplice pressione di un tasto); Programmazione oraria settimanale/giornaliera integrata; Tasto INFO TOP (tante informazioni utili per l'utente); Funzione Comfort; Display multifunzione LCD; Ventilatore modulante; Circolatore modulante maggiorato; Scambiatore sanitario maggiorato; 3 stelle di rendimento (92/42/CEE) mod. FF; 3 stelle di comfort sanitario (EN 13203); Carter copriraccordi di serie. Grado di protezione elettrica IPX5D


**CLAS PREMIUM - CALDAIA MURALE COMPATTA A CONDENSAZIONE CON CIRCOLATORE MODULANTE RISCALDAMENTO E PRODUZIONE ACQUA SANITARIA CON FUNZIONE AUTO**
**CAMERA STAGNA TIRAGGIO FORZATO AD ALTO RENDIMENTO**

CODICE	CARATTERISTICHE	TIPO DI GAS	POT. TERMICA KW		CODICE FORNIT.	€
			MAX	MIN		
0493352°	<b>Clas Premium 24 FF</b> Dimensioni ridotte (mm 770 x 400 x 315)	Metano	21,6	5,2	3300330	1.969,000
0302819°	Kit trasformazione a GPL				3678345	9,004
0493353°	<b>Clas Premium 30 FF</b> Dimensioni compatte (mm 770 x 400 x 385)	Metano	27,4	6,2	3300332	2.130,000
0302820°	Kit trasformazione a GPL				3678346	9,004

Funzione Auto (riduzione dei consumi oltre il 35%); Funzione Comfort; Display multifunzione digitale; Circolatore modulante maggiorato; Scambiatore sanitario maggiorato; 4 stelle di rendimento (92/42/CEE); classe A (Sedbuk); classe NOx 5; 3 stelle di comfort sanitario (EN 13203); Grado di protezione elettrica IPX5D; Carter copriraccordi di serie.


**CLAS - CALDAIA MURALE COMPATTA CON CIRCOLATORE MODULANTE RISCALDAMENTO E PRODUZIONE ACQUA SANITARIA CON FUNZIONE AUTO**
**CAMERA APERTA TIRAGGIO NATURALE AD ALTO RENDIMENTO**

0493346°	<b>Clas 24 CF</b>	Metano	23,7	10,1	3300308	1.143,000
0493349	Dimensioni ridotte (770 x 400 x 315 mm)	GPL	23,7	10,1	3300311	1.143,000

**CAMERA STAGNA TIRAGGIO FORZATO AD ALTO RENDIMENTO**

0493345°	<b>Clas 24 FF</b>	Metano	24,2	9,8	3300307	1.318,000
0493348°	Dimensioni ridotte (770 x 400 x 315 mm)	GPL	24,2	9,8	3300310	1.318,000
0493347°	<b>Clas 28 FF</b>	Metano	28,1	11,6	3300309	1.491,000
0493350°	Dimensioni ridotte (770 x 400 x 315 mm)	GPL	28,1	11,6	3300313	1.491,000

Funzione Auto (riduzione dei consumi fino al 15%). Funzione Comfort; Display multifunzione digitale; Circolatore modulante maggiorato; Scambiatore sanitario maggiorato; 3 stelle di rendimento (92/42/CEE) mod. FF; 3 stelle di comfort sanitario (EN 13203); Carter copriraccordi di serie. Grado di protezione elettrica IPX5D


**CLAS SYSTEM - CALDAIA MURALE COMPATTA SOLO RISCALDAMENTO CON FUNZIONE AUTO**
**CAMERA APERTA TIRAGGIO NATURALE AD ALTO RENDIMENTO**

0324173	<b>Clas System 24 CF</b> - (770 x 400 x 315 mm)	Metano	23,7	10,1	3300316	1.070,000
0324178°	Kit trasformazione a GPL				3318261	18,008
0324174	<b>Clas System 28 CF</b> - (770 x 440 x 315 mm)	Metano	26,7	11,3	3300318	1.227,000
0324179	Kit trasformazione a GPL				3318327	18,008

**CAMERA STAGNA TIRAGGIO FORZATO AD ALTO RENDIMENTO**

0324175°	<b>Clas System 24 FF</b> - (770 x 400 x 315 mm)	Metano	24,2	9,8	3300315	1.233,000
0324178°	Kit trasformazione a GPL				3318261	18,008
0324176°	<b>Clas System 28 FF</b> - (770 x 400 x 315 mm)	Metano	28,1	11,6	3300317	1.414,000
0324180°	Kit trasformazione a GPL				3318264	18,008
0324177	<b>Clas System 32 FF</b> - (770 x 440 x 315 mm)	Metano	30,4	13,0	3300319	1.500,000
0324179	Kit trasformazione a GPL				3318327	18,008

Funzione Auto (riduzione dei consumi oltre il 35%); Display multifunzione LCD; Circolatore modulante maggiorato; 3 stelle di rendimento (92/42/CEE); valvola 3 vie sonda sanitaria di serie, Grado di protezione elettrica IPX5D (solo FF) Valvola 3 vie e sonda sanitaria di serie



CE

**CLAS B PREMIUM - CALDAIA MURALE A CONDENSAZIONE CON BOLLITORE INTEGRATO 40 LITRI****CAMERA STAGNA TIRAGGIO FORZATO**

CODICE	CARATTERISTICHE	TIPO DI GAS	POT. TERMICA KW		CODICE FORNIT.	€
			MAX	MIN		
0452352°	<b>CLAS B PREMIUM 24 FF</b> Dimensioni 600 x 940 x 460 mm	Metano	21,6	5,2	3665100	3.014,000
0302819°	Kit trasformazione a GPL				3678345	9,004
0452353°	<b>CLAS B PREMIUM 35 FF</b> Dimensioni 600 x 940 x 460 mm	Metano	30,3	6,6	3665101	3.339,000
0302821°	Kit trasformazione a GPL				3678347	9,004

Funzione Auto, funzione Confort, display multifunzione digitale, circolatore modulante maggiorato, scambiatore sanitario maggiorato, bollitore in acciaio inox 40 litri, ABC SYSTEM valvola a 3 vie motorizzata. Grado di protezione elettrica IPX5D. Portata specifica in sanitario ( $\Delta T$  30°C) fino a 23 l/min



CE

**CLAS B - CALDAIA MURALE DOPPIO BOLLITORE A STRATIFICAZIONE INTEGRATO 40 LITRI****CAMERA APERTA TIRAGGIO NATURALE AD ALTO RENDIMENTO**

0452349	<b>CLAS B 24 CF</b> Dimensioni 940 x 600 x 460 mm	Metano	23,7	10,1	3665105	1.569,000
0324178°	Kit trasformazione a GPL				3318261	18,008

**CALDAIE MURALI TIRAGGIO FORZATO CAMERA STAGNA AD ALTO RENDIMENTO**

0452350°	<b>CLAS B 24 FF</b> Dimensioni 940 x 600 x 460 mm	Metano	24,2	9,8	3665104	1.809,000
0324178°	Kit trasformazione a GPL				3318261	18,008
0452351°	<b>CLAS B 30 FF</b> Dimensioni 940 x 600 x 460 mm	Metano	28,1	10,6	3665102	2.036,000
0324180°	Kit trasformazione a GPL				3318264	18,008

Funzione Auto, funzione Confort, display multifunzione digitale, circolatore modulante maggiorato, scambiatore sanitario maggiorato, bollitore in acciaio inox 40 litri, ABC SYSTEM valvola a 3 vie motorizzata, grado di protezione elettrica IPX5D (modelli FF). Portata specifica in sanitario ( $\Delta T$  30°C) fino a 21 l/min

**ACCESSORI SPECIFICI CLAS B E CLAS B PREMIUM**

0452323	Dima in cartongesso caldaie bollitore in confezione da 5 pezzi				3318432	42,748
0452327	kit barretta bollitore				3318434	106,000
0452328	kit idraulico Clas B Tubi+4 Rubinetti				3318435	70,373



CE

**EGIS - CALDAIA MURALE COMPATTA CON CIRCOLATORE MODULANTE RISCALDAMENTO E PRODUZIONE ACQUA SANITARIA****CAMERA APERTA TIRAGGIO NATURALE AD ALTO RENDIMENTO**

0240938°	<b>Egis 24 CF</b> Dimensioni ridotte (mm 770 x 400 x 315)	Metano	23	9,5	3300322	1.088,000
0240937		GPL	23	9,5	3300323	1.088,000

**CAMERA STAGNA TIRAGGIO FORZATO AD ALTO RENDIMENTO**

0493351°	<b>Egis 24 FF</b> Dimensioni ridotte (770 x 400 x 315mm)	Metano	22,9	9,6	3300320	1.254,000
0240939°		GPL	22,9	9,6	3300321	1.254,000

Sistema di autodiagnosi mediante LED; Interfaccia multifunzione a LED; Vaso espansione maggiorato; 3 stelle di comfort sanitario (EN 13203); Carter copriraccordi di serie. Grado di protezione elettrica IPX5D (FF)





Sonda esterna



Cronotermostato T-Control



CE

## ACCESSORI PER CALDAIE MURALI

CODICE	CARATTERISTICHE	CODICE FORNIT.	€
0214548°	Kit dime in cartonghiastica in confezione da 5 pezzi	3318245	33,482
0214547	Dima di montaggio universale metallica	3318246	38,814
0205197°	Kit cantiere	3318222	29,548
0205198°	Kit prima installazione 2 rubinetti	3318224	33,036
0205199	Kit 2 rubinetti riscaldamento	3318225	31,209
0205200	Kit di sostituzione universale	3318227	73,433
0205201	Kit prima installazione (4 rubinetti)	3318228	61,106
0240948	Carter copriraccordi G40 (Clas, Egis, Genus 24 CF-FF E 28 FF)	3318259	9,179
0240949	Carter copriraccordi G44 (Genus 28 CF e 32 FF)	3318260	9,179
0240953	Interfaccia E-BUS, necessario con i codici 3318230, 3318447, 3318235, 3318236, (1 sola interfaccia per ogni caldaia di serie versioni Premium)	3318229	43,185
0240951°	Controllo remoto modulante Clima Manager (da ord. insieme al cod. 3318229) (non per Egis)	3318230	141,600
0490544	Sensore ambiente modulante (da ord. insieme al cod. 3318229) (non per Egis)	3318447	87,945
0402017	Sensore ambiente modulante SENZA FILI. Da ordinare unitamente al ricevitore e al ripetitore per dispositivi modulanti cod. 3318233 e 3318237)	3318235	126,800
0402018	Sonda esterna SENZA FILI. Da ordinare unitamente al ricevitore e al ripetitore per dispositivi modulanti cod. 3318448 e 3318237)	3318236	102,300
0490545	Ricevitore per dispositivi modulanti wireless	3318448	100,900
0402019	Ripetitore per dispositivi modulanti wireless	3318237	113,600
0240950	Clip-in (schedino per impianti a due zone) (non per Egis)	3318242	32,695
0240956°	Sonda esterna (non per Egis)	3318232	20,806
0240957	Termostato ambiente on/off	3318238	33,219
0240952	Cronotermostato T-Control	3318239	62,505
0402021	Cronotermostato T-Control Wireless (ordinare unitamente al 3318240)	3318241	95,987
0402020	Ricevitore per cronotermostato T-Control Wireless	3318240	102,100

## GENUS PREMIUM IN SYSTEM - CALDAIE A CONDENSAZIONE DA INCASSO SOLO RISCALDAMENTO CON FUNZIONE AUTO, RIEMPIMENTO AUTOMATICO E CLIMA MANAGER DI SERIE

## CAMERA STAGNA TIRAGGIO FORZATO AD ALTO RENDIMENTO

CODICE	CARATTERISTICHE	TIPO DI GAS	POT. TERMICA KW MAX MIN	CODICE FORNIT.	€
0421532	GENUS PREMIUM IN SYSTEM 12 FF 760x503x235 - (1140x590x240)	Metano	11,7 2,8	3300270	2.147,000
0452330	Kit trasformazione a GPL			3678453	9,004
0421533	GENUS PREMIUM IN SYSTEM 25 FF 760x503x235 - (1140x590x240)	Metano	21,6 5,2	3300269	2.234,000
0302819°	Kit trasformazione a GPL			3678345	9,004

## GENUS PREMIUM IN - CALDAIE A CONDENSAZIONE DA INCASSO MISTE ISTANTANEE CON FUNZIONE AUTO, RIEMPIMENTO AUTOMATICO E CLIMA MANAGER DI SERIE

## CAMERA STAGNA TIRAGGIO FORZATO AD ALTO RENDIMENTO

0421531°	GENUS PREMIUM IN 25 FF 760x503x235 - (1140x590x240)	Metano	21,6 5,2	3300262	2.346,000
0302819°	Kit trasformazione a GPL			3678345	9,004

Sonda esterna e controllo remoto modulante Clima Manager di serie, predisposizione per moduli gestione impianto multizona e multitemperatura, predisposizione integrazione e gestione impianti solari, sistema di autodiagnosi, storia ultimi guasti mediante menù, riempimento automatico, funzione disareazione dell'aria, protezione antigelo anticalcare e anti bloccaggio circolatore, 4 stelle di rendimento, Funzione Comfort, Funzione Auto (riduzione dei consumi fino al 35%), grado di protezione elettrica IPX5D



CE



CE

**GENUS IN SYSTEM - CALDAIE CONVENZIONALI DA INCASSO SOLO RISCALDAMENTO  
CON FUNZIONE AUTO, RIEMPIMENTO AUTOMATICO E CLIMA MANAGER DI SERIE**
**CAMERA STAGNA TIRAGGIO FORZATO AD ALTO RENDIMENTO**

0421539	<b>GENUS IN SYSTEM 24 MET</b> 760x503x235 - (1140x590x240)	Metano	24,2	10,2	3300271	1.378,000
0324178°	Kit trasformazione a GPL				3318261	18,008
0421540	<b>GENUS IN SYSTEM 28 MET</b> 760x503x235 - (1140x590x240)	Metano	28,1	12,1	3300272	1.586,000
0324180°	Kit trasformazione a GPL				3318264	18,008

Sonda esterna e controllo remoto modulante, Clima Manager di serie, predisposizione per moduli gestione impianto multizona e multitemperatura, predisposizione integrazione e gestione impianti solari, sistema di autodiagnosi, storia ultimi guasti mediante menu', riempimento automatico, funzione disareazione dell'aria, protezione antigelo anticalcare e anti bloccaggio circolatore, 3 stelle di rendimento, Funzione Comfort, Funzione Auto (riduzione dei consumi fino al 15%), grado di protezione elettrica IPX5D

**GENUS IN - CALDAIE CONVENZIONALI DA INCASSO MISTE ISTANTANEE CON FUNZIONE AUTO,  
RIEMPIMENTO AUTOMATICO E CLIMA MANAGER DI SERIE**
**CAMERA STAGNA TIRAGGIO FORZATO AD ALTO RENDIMENTO**

0421536°	<b>GENUS IN 24 FF</b> 760x503x235 - (1140x590x240)	Metano	24,2	10,2	3300264	1.475,000
0421537°		GPL	24,2	10,2	3300283	1.475,000
0421538°	<b>GENUS IN 28 FF</b> 760x503x235 - (1140x590x240)	Metano	28,1	12,1	3300267	1.698,000
0324180°	Kit trasformazione a GPL				3318264	18,008

**EGIS PREMIUM IN - CALDAIE A CONDENSAZIONE DA INCASSO MISTE ISTANTANEE  
CON CLIMA CONTROL DI SERIE**
**CAMERA STAGNA TIRAGGIO FORZATO AD ALTO RENDIMENTO**

0421534°	<b>EGIS PREMIUM IN 25 FF</b> 760x503x235 - (1140x590x240)	Metano	21,6	5,2	3300263	2.045,000
0302819°	Kit trasformazione a GPL				3678345	9,004

Sonda esterna e controllo remoto modulante, clima control di serie, predisposizione per moduli gestione impianto monozona, predisposizione integrazione impianti solari, sistema di autodiagnosi, funzione disareazione dell'aria, protezione antigelo anticalcare e anti bloccaggio circolatore, 4 stelle di rendimento, Funzione Auto (riduzione dei consumi fino al 35%), grado di protezione elettrica IPX5D

**ACCESSORI PER CALDAIE GENUS IN, GENUS IN SYSTEM, GENUS PREMIUM IN,  
GENUS PREMIUM IN SYSTEM, EGIS PREMIUM IN**

0423642°	Unità da incasso in lamiera universale per tutta la gamma (fondo e pareti pretranciate per collegamenti idraulici e fumisteria)	3318397	106,700
0424764	Pannello superiore box incasso in lamiera pretranciato per scarico frontale	3318400	20,893
0097473°	Kit idraulico incasso completo (comprende 4 rubinetti, raccordi, kit prova tenuta impianto)	3318185	57,347
0097472°	Kit idraulico incasso standard - (comprende rubinetto gas e fredda, raccordi) (Utilizzabile anche con caldaie System se in configurazione solo riscaldamento)	3318186	28,586
0424762	Kit 2 rubinetti (gas e acqua fredda) con tubisteria e raccordi (attacchi a vassoio) (Utilizzabile anche con caldaie System se in configurazione solo riscaldamento)	3318406	42,486
0424765	Kit prova impianto	3318405	22,816
0424766	Kit collegamento bollitore incasso (predisposizione per collegamento a bollitore generico per caldaie solo riscaldamento)	3318403	135,500
0424767	Kit resistenze antigelo (protezione fino a -20°C)	3318401	87,945
0424768°	kit sostituzione Selecta In (Condens)	3318404	69,149
0490544	Sensore ambiente modulante CON FILI (interfaccia BUS di serie in caldaia)	3318447	87,945
0402017	Sensore ambiente modulante SENZA FILI (interfaccia BUS di serie in caldaia. Da ordinare unitamente al ricevitore e al ripetitore per dispositivi modulanti cod. 3318448 e 3318237)	3318235	126,800

## ACCESSORI PER CALDAIE GENUS IN, GENUS IN SYSTEM, GENUS PREMIUM IN, GENUS PREMIUM IN SYSTEM, EGIS PREMIUM IN

CODICE	CARATTERISTICHE	TIPO DI GAS	POT. TERMICA KW		CODICE FORNIT.	€
			MAX	MIN		
0402018	Sonda esterna SENZA FILI (interfaccia BUS di serie in caldaia. Da ordinare unitamente al ricevitore e al ripetitore per dispositivi modulanti cod. 3318448 e 3318237)				3318236	102,300
0402034	Sonda solare (escluse System)				3318317	29,985
0490545	Ricevitore per dispositivi modulanti wireless				3318448	100,900
0402019	Ripetitore per dispositivi modulanti wireless				3318237	113,600
0424769	Kit solare Built In per integrazione di caldaie miste istantanee con impianti solari comprende: valvola miscelatrice manuale, collegamenti idraulici per installazione sotto caldaia entro cassone, sonda solare (escluse System)				3318408	149,500
0569757	Kit solare built in motorizzato per integrazione caldaie miste istantanee da incasso con impianti solari circolazione naturale. Comprende: valvola miscelatrice motorizzata, clip-in gestione motore stepper, collegamenti idraulici per installazione sotto caldaia entro cassone, sonda solare utilizzare unitamente al kit resistenze antigelo 3318401				3318484	278,000
0413112	Kit gestione CF (non motorizzato) per gestione impianti solari a circolazione forzata per: bollitore mono serpentino con caldaie miste istantanee, bollitore doppio serpentino con caldaie solo riscaldamento. Comprende: solar manager, sonde bollitore e pannello solare (per caldaie miste da ordinare unitamente al Kit solare Built In cod.3318408, per caldaie solo riscaldamento da ordinare unitamente al kit collegamento bollitore incasso cod.3318403)				3318348	152,100
0569758	Kit sonde per circolazione forzata. Da aggiungere al 3318484 per la realizzazione di sistemi solari a circolazione forzata con valvola miscelatrice motorizzata. Comprende: sonda solare bollitore e sonda collettore				3318485	68,625

## GENUS PREMIUM EXT - CALDAIE A CONDENSAZIONE PER ESTERNO MISTE ISTANTANEE CON FUNZIONE AUTO, RIEMPIMENTO AUTOMATICO E CLIMA MANAGER DI SERIE

## CAMERA STAGNA TIRAGGIO FORZATO AD ALTO RENDIMENTO

CODICE	CARATTERISTICHE	TIPO DI GAS	POT. TERMICA KW		CODICE FORNIT.	€
			MAX	MIN		
0421535°	GENUS PREMIUM EXT 25 FF 770x505x240	Metano	21,6	5,2	3300278	2.481,000
0302819°	Kit trasformazione a GPL				3678345	9,004

Sonda esterna e controllo remoto modulante, Clima Manager di serie, predisposizione per moduli gestione impianto multizona e multitemperatura, predisposizione integrazione e gestione impianti solari, sistema di autodiagnosi, storia ultimi guasti mediante menu', riempimento automatico, funzione disareazione dell'aria, protezione antigelo, anticalcare anti bloccaggio circolatore, 4 stelle di rendimento, Funzione Comfort, Funzione Auto (riduzione dei consumi fino al 35%), grado di protezione elettrica IPX5D

## GENUS EXT - CALDAIE CONVENZIONALI PER ESTERNO MISTE ISTANTANEE CON FUNZIONE AUTO, RIEMPIMENTO AUTOMATICO E CLIMA MANAGER DI SERIE

## CAMERA STAGNA TIRAGGIO FORZATO AD ALTO RENDIMENTO

0421542°	GENUS EXT 24 FF 770x505x240	Metano	24,2	10,2	3300266	1.609,000
0421543°		GPL	24,2	10,2	3300284	1.609,000
0421544°	GENUS EXT 28 FF 770x505x240	Metano	28,1	12,1	3300268	1.851,000
0324180°	Kit trasformazione a GPL				3318264	18,008

Sonda esterna e controllo remoto modulante, Clima Manager di serie, predisposizione per moduli gestione impianto multizona e multitemperatura, predisposizione integrazione e gestione impianti solari, sistema di autodiagnosi, storia ultimi guasti mediante menu', riempimento automatico, funzione disareazione dell'aria, protezione antigelo, anticalcare anti bloccaggio circolatore, 3 stelle di rendimento, Funzione Comfort, Funzione Auto (riduzione dei consumi fino al 15%), grado di protezione elettrica IPX5D





3318001



3318002



3318008



3318014



3318013

## ACCESSORI PER CALDAIE PER ESTERNO GENUS EXT E GENUS PREMIUM EXT

CODICE	CARATTERISTICHE	CODICE FORNIT.	€
0452324	Kit dime in cartongesso in confezione da 5 pezzi	3318431	42,748
0205197°	Kit cantiere	3318222	29,548
0205198°	Kit prima installazione 2 rubinetti	3318224	33,036
0205199	Kit 2 rubinetti riscaldamento	3318225	31,209
0205201	Kit prima installazione (4 rubinetti)	3318228	61,106
0424767	Kit resistenze antigelo (protezione fino a -20°C)	3318401	87,945
0490544	Sensore ambiente modulante CON FILI (interfaccia BUS di serie in caldaia)	3318447	87,945
0402017	Sensore ambiente modulante SENZA FILI. Da ordinare unitamente al ricevitore e al ripetitore per dispositivi modulanti cod. 3318448 e 3318237)	3318235	126,800
0402018	Sonda esterna SENZA FILI. Da ordinare unitamente al ricevitore e al ripetitore per dispositivi modulanti cod. 3318448 e 3318237)	3318236	102,300
0402034	Sonda solare per l'integrazione con impianti solari a circolazione naturale	3318317	29,985
0490545	Ricevitore per dispositivi modulanti wireless	3318448	100,900
0402019	Ripetitore per dispositivi modulanti wireless	3318237	113,600
0402032	Kit valvola miscelatrice termostatica e Sonda solare integrate	3318290	108,500
0569738	Kit valvola miscelatrice motorizzata integrata (per integrazione con sistemi solari a circolazione naturale)	3318486	242,200
0402043	Kit solar manager per gestione e integrazione cf (monoserpentino)	3318376	260,500
0569758	Kit sonde per circolazione forzata (da aggiungere al 3318486)	3318485	68,625
0413112	Kit gestione CF (non motorizzato)	3318348	152,100
0452409	Modulo solare termico centralizzato MGs X	3318415	552,000

## ACCESSORI SCARICO FUMI

## SISTEMI DI ASPIRAZIONE/SCARICO COASSIALI Ø 60/100 STANDARD

0097460°	Kit scarico coassiale Ø 60/100 L 1000	3318000	58,571
0097455°	Kit scarico coassiale Ø 60/100 L 750	3318001	50,878
0097456°	Kit scarico coassiale Ø 60/100 partenza verticale	3318002	53,413
0097252°	Curva coassiale Ø 60/100 M/F 90°	3318003	30,334
0097250°	Curva coassiale Ø 60/100 M/F 45° (2 pezzi)	3318004	60,145
0097356°	Prolunga coassiale Ø 60/100 M/F L 1000	3318005	39,951
0097359°	Prolunga coassiale Ø 60/100 M/F L 500	3318006	26,575
0097358°	Prolunga coassiale Ø 60/100 M/F L 250	3318007	18,270
0097363°	Partenza verticale Ø 60/100 raccoglicondensa	3318008	32,258
0097388°	Tegola inclinata 12°-40° camino nero	3318009	50,791
0097406	Tegola inclinata 12°-40° camino rosso	3318010	50,791
0097383	Tegola piana camino nero	3318011	35,492
0097384	Tegola piana camino rosso	3318012	35,492
0097386°	Terminale scarico a tetto Ø 80/125 nero	3318013	143,400
0097398	Terminale scarico a tetto Ø 80/125 rosso	3318014	143,400
0097469	Kit staffa a muro Ø 80-125 (3 pezzi)	3318015	27,537
0097447	Ghiera coprimuro Ø 100	3318016	9,703

## SISTEMI DI ASPIRAZIONE-SCARICO SDOPPIATI 80+80 STANDARD

0402039°	Adattatore Ø 60/100 - 80 sistemi sdoppiati	3318367	15,247
0097464°	Kit scarico sdoppiato Ø 80 + 80	3318368	91,092
0097437	Curva Ø 80 M/F 90°	3318019	35,842
0097480	Curva Ø 80 M/F 45° (2 pezzi)	3318020	35,842
0097438	Curva Ø 80 M/F 90° (20 pezzi)	3318021	302,500
0097405	Prolunga Ø 80 M/F L 2000	3318022	55,249
0097401	Prolunga Ø 80 M/F L 1000	3318023	26,051
0097402	Prolunga Ø 80 M/F L 1000 (10 pezzi)	3318024	216,800
0097416	Prolunga Ø 80 M/F L 500 (10 pezzi)	3318025	124,900
0097404	Prolunga Ø 80 M/F L 135 raccoglicondensa	3318026	18,970
0097392	Terminale scarico orizzontale Ø 80 inox	3318027	12,413



3318018



3318035

## ACCESSORI SCARICO FUMI

## SISTEMI DI ASPIRAZIONE-SCARICO SDOPPIATI 80+80 STANDARD

CODICE	CARATTERISTICHE	CODICE FORNIT.	€
0097385	Terminale aspirazione orizzontale Ø 80	3318028	5,157
0097272	Adattatore Ø 80/125 - 80 scarico a tetto	3318029	15,560
0097268	Adattatore Ø 80/125-80+80 scarico a tetto	3318030	22,554
0097393	Terminale scarico verticale Ø 80 nero	3318031	26,488
0097448	Ghiera coprimuro Ø 80 (2 pezzi)	3318032	11,102
0097259	Convogliatore Ø 80+80-60/100	3318033	30,247
0097409°	Sdoppiatore Ø 60/100-80+80	3318034	25,002

## SISTEMI DI ASPIRAZIONE-SCARICO COASSIALI Ø 80/125 STANDARD

0097458	Kit scarico coassiale Ø 80/125 L 1000	3318035	115,300
0097256	Curva coassiale 80/125 M/F 90°	3318036	34,006
0097254	Curva coassiale Ø 80/125 M/F 45°	3318037	73,345
0097361	Prolunga coassiale Ø 80/125 M/F L 1000	3318038	59,708
0097347	Prolunga coassiale Ø 80/125 M/F L 500	3318039	33,831
0097346	Kit scarico coassiale Ø 60/100-80/125 partenza verticale	3318040	31,646
0097487	Kit scarico coassiale Ø 60/100 C42	3318041	95,987
0097485	Kit scarico coassiale Ø 60/100 B32	3318042	95,987
0097466	Kit scatola d'ispezione	3318043	47,993
0097390	Tee scarico condensa Ø 80 F/F con staffa	3318044	68,013
0097378	Molla di centraggio Ø 80 inox	3318045	20,543
0097376	Molla bloccatubi Ø 80 inox	3318046	20,543
0097273	Adattatore per tubi coibentati Ø 80	705769	18,882
0097396	Prolunga coibentata Ø 80/100 L 1000	705771	57,872
0097258	Curva coibentata Ø 80/100 90°	705772	57,784
0097452	Curve coibentate Ø 80 45° (2 pz)	705773	46,682

## SISTEMI DI ASPIRAZIONE-SCARICO COASSIALI 60/100 CONDENSAZIONE

0097478°	Kit scarico coassiale Ø 60/100 L 1000 partenza verticale condensa	3318073	77,279
0097457°	Kit scarico coassiale Ø 60/100 partenza verticale condensa	3318074	59,708
0097253°	Curva coassiale Ø 60/100 M/F 90° condensa	3318075	31,733
0097242°	Curva coassiale Ø 60/100 M/F 45° condensa (2 pezzi)	3318076	66,964
0097357°	Prolunga coassiale Ø 60/100 M/F L 1000 condensa	3318077	42,398
0097360°	Prolunga coassiale Ø 60/100 M/F L 500 partenza verticale condensa	3318078	28,761
0097352°	Kit scarico coassiale Ø 60/100 condensa	3318079	29,985

## SISTEMI DI ASPIRAZIONE-SCARICO SDOPPIATI 80+80 CONDENSAZIONE

0097387°	Terminale scarico a tetto Ø 80/125 nero condensa	3318080	150,400
0097389	Terminale scarico a tetto Ø 80/125 rosso condensa	3318081	150,400
0097271°	Adattatori partenza verticale Ø 60/100-80 sistemi sdoppiati condensa	3318369	21,505
0097465	Kit scarico sdoppiato Ø 80+80 condensa	3318370	100,400
0097439°	Curva Ø 80 M/F 90° condensa	3318084	21,942
0097326	Curva Ø 80 M/F 45° (2 pezzi) condensa	3318085	41,175
0097403°	Prolunga Ø 80 M/F L 1000 condensa	3318086	25,264
0097407°	Prolunga Ø 80 M/F L 500 condensa	3318087	14,424
0097267	Adattatore Ø 80/125-80 scarico a tetto condensa	3318088	30,509
0097269	Adattatore Ø 80/125-80+80 scarico a tetto condensa	3318089	30,509

## SISTEMI DI ASPIRAZIONE-SCARICO COASSIALI 80/125 CONDENSAZIONE

0097459	Kit scarico coassiale Ø 80/125 L 1000 condensa	3318090	138,100
0097257	Curva coass. 80/125 M/F 90° condensa	3318091	37,328
0097255	Curva coass. 80/125 M/F 45° condensa	3318092	37,328





ACCESSORI SCARICO FUMI			
SISTEMI DI ASPIRAZIONE-SCARICO COASSIALI 80/125 CONDENSAZIONE			
CODICE	CARATTERISTICHE	CODICE FORNIT.	€
0097382	Prolunga coass.80/125 M/F L 1000 condensazione	3318093	68,100
0097373	Prolunga coass.80/125 M/F L 500 condensazione	3318094	38,552
SISTEMI DI ASPIRAZIONE-SCARICO INTUBATI 80 CONDENSAZIONE			
0097354	Kit scarico coassiale Ø 60/100-80/125 partenza verticale condensazione	3318095	35,317
0097486	Kit scarico coassiale Ø 60/100 B32 condensazione	3318096	114,200
0097462	Kit scarico coassiale Ø 60/100 C42 condens	3318097	114,200
SISTEMI DI ASPIRAZIONE-SCARICO INTUBATI 80 CONDENSAZIONE			
0097440	Kit curva coassiale Ø 80/ M/F 90° con supporto per intubamento condensazione	3318098	66,789
0097247	Kit adattatori Ø 80 per tubo flessibile condens	3318099	49,829
0097397	Tubo flessibile Ø80 L12,5m condensazione	3318100	270,100
0097379	Molla di centraggio a raggera Ø 80 (conf. 5 pezzi)	3318101	33,132
0097381	Terminale scarico Ø 80 tubo flex	3318103	132,000
SISTEMI DI ASPIRAZIONE-SCARICO INTUBATI 60 CONDENSAZIONE			
0097365	Curva Ø 60 M/F90° per intubamento condensazione	3318104	59,620
0097400	Prolunga Ø 60 M/F L 1000 condensazione	3318105	24,040
0097441	Curva Ø 60 M/F 45° (2 pezzi) condensazione	3318106	38,377
0097377	Molla bloccatubi Ø 60 inox	3318107	17,571
0097375	Molla di centraggio a raggera Ø 60	3318108	15,473
0097391	Terminale scarico orizzontale Ø 60 inox	3318109	10,228
ACCESSORI GESTIONE IMPIANTO			
ESCLUSE EGIS			
0240950	Scheda gestione impianti 1/2 zone monotemperatura (esclusa Solar FS)	3318242	32,695
0402028	Modulo gestione impianto monotemperatura una zona (esclusa Solar FS)	3318286	498,300
0402029	Modulo gestione impianto monotemperatura due zone (esclusa Solar FS)	3318287	630,000
0402035	Modulo gestione impianto monotemperatura tre zone	3318346	865,000
0402030	Modulo gestione impianto multitemperatura due zone	3318288	955,000
0402031	Modulo gestione impianto multitemperatura tre zone	3318289	1.381,000
0402038	Termostato sicurezza impianto a pavimento 20/90° C	3318361	36,629
0402024	Termostato limite 65°C riarmo manuale	3318281	9,091
ACCESSORI INTEGRAZIONE E GESTIONE SISTEMI SOLARI			
ESCLUSE INCASSO			
0402034	Sonda solare (esclusa egis)	3318317	29,985
0402044	Valvola termostatica integrata (solo egis)	3318379	96,337
0402032	Valvola termostatica integrata con sonda solare (esclusa egis)	3318290	108,500
0402043	Kit solar manager per gestione e integrazione CF (monoserpentino)	3318376	260,500
0402042	Kit solar manager per gestione e integrazione motorizzata CF (monoserpentino)	3318373	331,300
ACCESSORI TERMOREGOLAZIONE SENZA FILI			
0402018	Sonda esterna senza fili	3318236	102,300
0402017	Sensore ambiente modulante SENZA FILI. Da ordinare unitamente al ricevitore e al ripetitore per dispositivi modulanti cod. 3318448 e 3318237)	3318235	126,800
0240953	Interfaccia e-bus per dispositivi modulanti	3318229	43,185
0490545	Ricevitore per dispositivi modulanti wireless	3318448	100,900
0402019	Ripetitore per dispositivi modulanti wireless	3318237	113,600
0402021	Cronotermostato T-Control Wireless (ordinare unitamente al 3318240)	3318241	95,987
0402020	Ricevitore per cronotermostato T-Control Wireless	3318240	102,100





GENUS PREMIUM HP è la nuova caldaia murale a condensazione solo riscaldamento, predisposta sia per il funzionamento indipendente che per quello in cascata (fino a 4 apparecchi fino a 400 kW con centralina gestione cascata E8), per garantire un rendimento complessivo più elevato e minore spesa di esercizio. La caldaia GENUS PREMIUM SYSTEM HP, utilizzando uno scambiatore in acciaio inox AISI 304, garantisce un elevato rendimento all'acqua (4 stelle ai sensi della Direttiva 92/42/ CEE). La bassa temperatura dei fumi permette di utilizzare scarichi fumi in materiale polipropilene di facile assemblaggio. L'elevata potenzialità è ideale sia per il riscaldamento di impianti domestici di ampia volumetria (case bifamiliari, plurifamiliari, condomini), sia per applicazioni commerciali ed industriali.

**GENUS PREMIUM SYSTEM HP - CALDAIA MURALE A CONDENSAZIONE, SOLO RISCALDAMENTO, PER INSTALLAZIONE SINGOLA O IN CASCATA, CON PRODUZIONE ACQUA CALDA SANITARIA CON BOLLITORE SEPARATO**

**CAMERA STAGNA TIRAGGIO FORZATO AD ALTO RENDIMENTO**

CODICE	CARATTERISTICHE	TIPO DI GAS	POT TERMICA MAX/ MIN (50/30 °C)		CODICE FORNIT.	€
0423639	Genus HP 45 kW	Metano	43,6	13,2	3581089	3.701,000
0423640	Genus HP 65 kW	Metano	62,3	19,4	3581090	4.187,000
0519139	Genus HP 85 kW	Metano	84,5	21,5	3581091	5.245,000
0515692	Genus HP 100 kW	Metano	94,1	21,8	3581092	5.612,000

**ACCESSORI GENUS HP**

**ACCESSORI POSA**

0423644	Montante per installazione autoportante	3580770	77,891
0423646	Piede e angolare per installazione autoportante	3580772	55,774
0423645	Schienale per installazione murale e autoportante 45 e 65	3580771	86,983
0519140	Schienale per installazione murale e autoportante 85 e 100	3590208	101,400

**ACCESSORI IDRAULICI**

0423647	Collettore idraulico 2 caldaie con ISPEL (per sviluppo impianto a destra)	3580773	1.313,000
0423648	Collettore idraulico 3 caldaie con ISPEL (per sviluppo impianto a destra)	3580776	1.498,000
0423649	Collettore idraulico 2 caldaie	3580774	960,000
0423650	Collettore idraulico 3 caldaie	3580777	1.122,000
0423651	Kit ISPEL per installazioni in cascata (per sviluppo impianto a sinistra)	3580779	602,000
0423652	Separatore idraulico per cascate	3580780	1.357,000
0423653	Kit collegamento caldaia collettori acqua/gas 45 e 65	3580781	428,400
0519141	Kit collegamento caldaia collettori acqua/gas 85 e 100	3590209	1.005,000
0452325	Valvola di intercettazione combustibile per installazione in cascata	3580904	990,000
0423654	Kit ISPEL per installazione singola	3580785	288,500
0423655	Kit per installazione bollitore esterno per installazione singola 45 e 65	3580786	206,300
0515695	Kit per installazione bollitore esterno per installazione singola 85 e 100	3590212	415,200
0423656	Collettore per installazione singola 45 e 65	3580787	193,200
0515696	Collettore per installazione singola 85 e 100	3590213	284,100
0423657	Kit rubinetti di arresto per installazione singola	3580788	74,132
0452326	Valvola di intercettazione combustibile per installazione singola 45 e 65	3580903	685,000
0515697	Valvola di intercettazione combustibile per installazione singola 85 e 100	3590217	731,000

**ACCESSORI FUMI \***

0423658	Adattatore per scarico fumi sdoppiato 80/125 - 80/80 per instal. singola 45 e 65	3580784	56,386
0515698	Adattatore per scarico fumi sdoppiato 80/125 - 80/80 per instal. singola 85 e 100	12076292	109,300
0423659	Kit fumi per 2 caldaie 45 e 65	3580789	937,000
0423660	Kit fumi per 3 caldaie 45 e 65	3580790	1.380,000
0423661	Kit fumi per 4 caldaie 45 e 65	3580791	1.824,000
0519142	Kit fumi per 2 caldaie 85 e 100	3590214	1.092,000
0519143	Kit fumi per 3 caldaie 85 e 100	3590223	1.609,000
0519144	Kit fumi per 4 caldaie 85 e 100	3590216	2.124,000

**ACCESSORI GESTIONE \***

0402025	Centralina gestione cascate	3318282	629,000
0402037	Custodia montaggio parete centralina	3318353	181,000
0402036	Set morsettiera collegamento centralina	3318352	47,819
0402027	Controllo remoto	3318284	209,800
0402026	Sonda ambiente	3318283	41,612
0097413	Sonda esterna	3318059	8,304
0097415	Sonda mandata	3318060	18,270
0097412	Sonda bollitore	3318061	15,648
0097451	Interfaccia centralina-caldaia	3318070	127,900

\* Per maggiori informazioni circa le configurazioni singole o in cascata fare riferimento al CATALOGO LISTINO ARISTON in vigore.



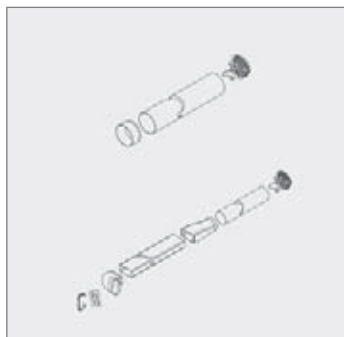
CE

## POMPE DI CALORE PER ACQUA CALDA SANITARIA

## NUOS 80-100-120 - LONG LIFE 5

CODICE	MODELLO	INSTALLAZIONE	CAPACITÀ LITRI	CODICE FORNIT.	€
0458463°	Nuos 80	MURALE	80	3210011	1.298,000
0458464°	Nuos 100	MURALE	100	3210012	1.370,000
0458465°	Nuos 120	MURALE	120	3210013	1.500,000

Pompa di calore per produzione di acqua calda sanitaria murale disponibile da 80, 100, 120 litri dalle dimensioni estremamente compatte. La macchina ha un C.O.P. pari a 3, una potenza all'acqua di 930 W e può produrre acqua sanitaria fino a 65 °C grazie alla pompa di calore e alla resistenza. La produzione di acqua sanitaria in pompa di calore è assicurata fino a una temperatura dell'aria in ingresso di 10°C. La caldaia interna smaltata con processo di cottura a 850°C è protetta dalla corrosione da un anodo di magnesio. Le funzioni integrate Eco, Fast, Programmazione orario, Antilegionella rendono la macchina estremamente flessibile nell'utilizzo.



0458471	Kit aria NUOS per muro perimetrale Kit composto da: Giunto in ABS per tubo Ø mm 125; Tubo tondo in PVC Ø mm 125 lung. 1 m.l. e Griglie pieghevoli con molle Ø mm. 186 foro Ø da mm. 100 a 160; spessore mm. 15	3208052	32,660
0458472°	Kit aria NUOS per muro interno Kit composto da: Curva verticale in ABS da Ø 125 a rettangolare mm. 150x70; Tubo rettangolare in PVC mm. 150x70 lunghezza 1,5 m.l., Giunto orizzontale in ABS a rettangolare mm 150x70 da Ø 125; Tubo tondo in PVC Ø mm 125 lung. 1 m.l.; Griglie pieghevoli con molle Ø mm. 186 foro Ø da mm. 100 a 160; spessore mm. 15 e 2 staffe fermatubo mm. 150 x 70 con viti 5 x 45 e tasselli nylon.	3208053	65,193

## NUOS 300 - LONG LIFE 2

CODICE	MODELLO	INSTALLAZIONE	CAPACITÀ LITRI	CODICE FORNIT.	€
0537220	Nuos 200	VERTICALE	200	3210031	3.651,000
0537221°	Nuos 250	VERTICALE	250	3210017	3.717,000
0537222°	Nuos 250 SOL	VERTICALE	250	3210018	3.847,000

Pompa di calore per produzione di acqua calda sanitaria a pavimento disponibile da 200, 250 litri (con o senza serpentina per l'integrazione solare). La macchina ha un C.O.P. pari a 3,7, una potenza all'acqua di 2.775 W e può produrre acqua sanitaria fino a 75 °C grazie alla pompa di calore e alla doppia resistenza in steatite (sostituibile senza svuotare il prodotto). La produzione di acqua sanitaria in pompa di calore è assicurata fino a una temperatura dell'aria in ingresso di -5°C quindi è sempre possibile aspirare dall'esterno anche in inverno. La caldaia interna smaltata con processo di cottura a 850°C è protetta dalla corrosione da un doppio anodo (magnesio ed elettronico, quindi inesauribile). Le funzioni integrate Green, Boost, Voyage, Antilegionella rendono la macchina estremamente flessibile nell'utilizzo.



CE

0569830	KIT ARIA CON TUBO RIGIDO DA Ø150 (2,5M) kit costituito da griglia pieghevole con molle, due tubi rigidi da 1 e da 1,5 metri e un giunto.	3208061	117,300
0569829	KIT ARIA CON TUBO FLESSIBILE DA Ø150 "kit costituito da una griglia pieghevole con molle, un tubo flessibile da 1m, due tubi rigidi da 0,1 e 1 metro, 3 staffe fermatubo"	3208062	156,500





## SCALDACQUA ELETTRICI - PICCOLE CAPACITÀ

## SHAPE - ELETTRICO MURALE AD ACCUMULO, CALDAIA SMALTATA AL TITANIO - LONG LIFE 5

CODICE	MODELLO	INSTALLAZIONE	CAPACITÀ LITRI	CODICE FORNIT.	€
0145606°	SHAPE 10 R/5	Sopralavello	10	3100226	139,900
0145607°	SHAPE 10 ST R/5	Sottolavello	10	3100227	146,500
0145608°	SHAPE 15 R/5	Sopralavello	15	3100228	163,300
0145609°	SHAPE 30 R/5	Sopralavello	30	3100229	198,300
0145610	SHAPE 10 ST IPX5	Sottolavello	10	3100230	186,300
0145611°	SHAPE30 R IPX5	Sopralavello	30	3100231	211,300

## PRO - ELETTRICO MURALE AD ACCUMULO - LONG LIFE 3

0145612°	PRO 10 R/3	Sopralavello	10	3100216	110,400
0145614°	PRO 15 R/3	Sopralavello	15	3100218	128,400
0145616°	PRO 30 R/3	Sopralavello	30	3100220	155,200
0145613°	PRO 10 ST R/3	Sottolavello	10	3100217	115,400
0145615°	PRO 15 ST R/3	Sottolavello	15	3100219	134,600

## SCALDACQUA ELETTRICI - MEDIE CAPACITÀ

## VELIS - ELETTRICO MURALE AD ACCUMULO, CALDAIA SMALTATA AL TITANIO - LONG LIFE 5

0569841	VLS 50	Verticale / Orizzontale	50	3605216	352,600
0569842	VLS 80	Verticale / Orizzontale	80	3605217	353,600
0569840	VLS 100	Verticale / Orizzontale	100	3605218	423,700

Design esclusivo, installazione multi posizione, display Smart, funzione Shower ready, funzione Eco, doppia flangia 5 bulloni, doppio anodo di magnesio.

## SHAPE ECO - ELETTRICO MURALE AD ACCUMULO, CALDAIA SMALTATA AL TITANIO - LONG LIFE 5

0519133	50 V/5	Verticale	50	3605176	352,600
0519134	80 V/5	Verticale	80	3605177	353,600
0519135	100 V/5	Verticale	100	3605178	423,700
0519136	50 H/5	Orizzontale	50	3605179	422,700
0519137	80 H/5	Orizzontale	80	3605180	423,700
0519138	100 H/5	Orizzontale	100	3605181	509,000

Design esclusivo, regolazione precisa e personalizzabile della temperatura, reset facile e immediato, isolamento di poliuretano di elevate dimensioni, valvola sicurezza testata a 8 bar, caldaia smaltata al titanio, testata a 16 bar massimo comfort.

## PRO PLUS - ELETTRICO MURALE AD ACCUMULO, CALDAIA SMALTATA AL TITANIO - LONG LIFE 5

0550002	50 V/5	Verticale	50	3200525	260,400
0550003	80 V/5	Verticale	80	3200526	261,400
	100 V/5	Verticale	100	3200527	

Display soft touch, programmazione giornaliera per usufruire della tariffa bioraria, funzione Eco, smaltatura al titanio, anodo di magnesio di elevate dimensioni, valvola di sicurezza testata a 8 Bar.

## PRO ECO - ELETTRICO MURALE AD ACCUMULO, CALDAIA SMALTATA AL TITANIO - LONG LIFE 5

0490377°	50 V/5	Verticale	50	3200365	239,400
0490378°	80 V/5	Verticale	80	3200366	240,400
0490379°	100 V/5	Verticale	100	3200367	279,400
0490380°	80 H/5	Orizzontale	80	3200368	293,500

Design esclusivo regolazione precisa e personalizzabile della temperatura, reset facile e immediato, anodo magnesio di elevate dimensioni, valvola sicurezza testata a 8 bar, massimo comfort

**SCALDACQUA ELETTRICI - MEDIE CAPACITÀ****SG - ELETTRICO MURALE AD ACCUMULO - LONG LIFE 2**

CODICE	MODELLO	INSTALLAZIONE	CAPACITÀ LITRI	CODICE FORNIT.	€
0145604°	SG 80 HTD/2	Orizzontale termo dx	80	3505051	305,500
0145605°	SG 80 HTS/2	Orizzontale termo sx	80	3505052	305,500

**PRO - ELETTRICO MURALE AD ACCUMULO - LONG LIFE 3**

0490370°	R 50 V	Verticale	50	3200358	196,300
0490371°	R 80 V	Verticale	80	3200359	197,300
0490372°	R 100 V	Verticale	100	3200360	229,400
0490373°	80 H	Orizzontale	80	3200361	235,400
0490374°	100 H	Orizzontale	100	3200362	276,400
0490375°	80 VTD	Verticale termo dx	80	3200363	260,400
0490376°	80 VTS	Verticale termo sx	80	3200364	260,400
0519131	100 VTD	Verticale termo dx	100	3200491	286,500
0519132	100 VTS	Verticale termo sx	100	3200492	286,500

Design esclusivo, elevata quantità acqua calda miscelata, 15 litri di acqua calda a 40° in più, termostato di sicurezza bipolare, anodo magnesio di elevate dimensioni, isolamento in poliuretano espanso, valvola sicurezza testata a 8 bar

**SCALDACQUA ELETTRICI - GRANDI CAPACITÀ****TI PLUS- ELETTRICO MURALE AD ACCUMULO, CALDAIA SMALTATA AL TITANIO - LONG LIFE 5**

0102789	TI 120/L	Verticale	120	006950	550,000
0102823°	TI 150/L	Verticale	150	006951	582,000
0102849°	TI 200/L	Verticale	200	006952	722,000

**TI PLUS STI - ELETTRICO DA PAVIMENTO AD ACCUMULO, CALDAIA SMALTATA AL TITANIO - LONG LIFE 5**

0102848°	ARI 200	Mono/Trifase su piedi su anello	200	3200298	824,000
0102850°	ARI 300	Mono/Trifase su piedi su anello	300	3200300	1.084,000
0102852	TI 500 STI	Mono/Trifase termo su piedi	500	828016	1.754,000

**SCALDACQUA SPECIALI****SL/SLE - A LEGNA DA PAVIMENTO AD ACCUMULO**

0103050°	SL 80/3	a pavimento	75	468028	469,700
0103062°	SLE 80/3 elettrico	a pavimento	75	468029	479,800

**EUREKA - ELETTRICO MURALE CON DOCCIA**

0102855°	EUREKA AR 10885		13	410632	253,400
----------	-----------------	--	----	--------	---------



CE

New



CE



CE



CE



## SCALDACQUA MURALI A GAS ISTANTANEI

## FAST F/FI - TIRAGGIO NATURALE CAMERA APERTA

CODICE	MODELLO	DESCRIZIONE	CAPACITÀ LITRI	CODICE FORNIT.	€
0193005°	FAST 11 F Metano	11 litri/min. Fiamma pilota		3677008	346,500
0193006°	FAST 11 F GPL			3677017	346,500
0193009	FAST 14 F Metano	14 litri/min. Fiamma pilota		3677020	453,700
0193010	FAST 14 F GPL			3677021	453,700
0193007°	FAST 11 FI Metano	11 litri/min. Accensione elettronica		3677018	440,700
0193008°	FAST 11 FI GPL			3677019	440,700
0428386	FAST FI 11 Aria Propanata			3677030	440,700
0193011°	FAST 14 FI Metano	14 litri/min. Accensione elettronica		3677022	530,000
0193012°	FAST 14 FI GPL			3677023	530,000
0428387	FAST FI 14 Aria Propanata			3677031	530,000

## FAST PREMIUM - TIRAGGIO FORZATO CAMERA STAGNA

0569837	FAST PREMIUM 11 SF Metano	11 litri/min. Accensione elettronica con controllo a ionizzazione di fiamma, modulazione continua		3300393	770,000
0569836	FAST PREMIUM 11 SF GPL			3300394	770,000
0569839	FAST PREMIUM 14 SF Metano	14 litri/min. Accensione elettronica con controllo a ionizzazione di fiamma, modulazione continua		3300395	840,000
0569838	FAST PREMIUM 14 SF GPL			3300396	840,000

## SCALDACQUA A GAS AD ACCUMULO

## S/SGA FFI-E - INSTALLAZIONE MURALE CAMERA STAGNA FLUSSO FORZATO

0102795	S/SGA FFI-E 80	Sistema di accensione elettronico, predisposto per gas metano trasformabile gpl, (kit ugelli incluso), elevata efficienza energetica, basso Nox	77	007311	1.315,000
0102801	S/SGA FFI-E 100		100	007312	1.423,000
0102780	S/SGA FFI-E 120		120	007313	1.567,000
0193058	Kit fumi coassiale Ø 60/100 senza curva			107061	76,921
0336132	Kit sdoppiatore 100/60 - 80/80			107543	85,935

## S/SGA CS - CAMERA STAGNA FLUSSO BILANCIATO

0103091°	S/SGA 80 V CS	Accensione piezoelettrico, predisposto per gas metano trasformabile gpl (kit ugelli incluso), scarico fumi coassiale Ø est 100 mm, lung max 900 mm, funzionamento senza collegamenti elettrici, funzionamento anche a pressioni idriche minime, valvola con tripla sicurezza	75	006047	626,000
0103061°	S/SGA 100 V CS		95	006048	760,000
0193048	Kit sdoppiatore aspirazione Ø 80 scarico Ø 60/100			705507	175,300
0097401	Kit prolunga aspirazione M/F Ø 80 L=1000			3318023	26,051
0097356°	Kit prolunga scarico M/F Ø 60/100 L=1000			3318005	39,951



## SCALDACQUA A GAS AD ACCUMULO

## CA-E - CAMERA APERTA TIRAGGIO NATURALE

CODICE	MODELLO	DESCRIZIONE	CAPACITÀ LITRI	CODICE FORNIT.	€
0193049	CA-E 50	Sistema di accensione elettronico,	50	007283	783,000
0193050	CA-E 80	controllo di fiamma a ionizzazione,	77	007284	809,000
0193051	CA-E 100	efficienza energetica, grande	100	007285	834,000
0193052	CA-E 120	affidabilità, basso Nox,	120	007286	858,000

## S/SGA - CAMERA APERTA TIRAGGIO NATURALE

0103084°	S/SGA 50	Verticale	50	002118	480,800
0103082°	S/SGA 80	Verticale	77	003041	483,800
0102796	S/SGA 80 T DX	Verticale termo dx	76	003042	599,000
0102797	S/SGA 80 T SX	Verticale termo sx	76	003008	599,000
0103092°	S/SGA 100	Verticale	100	004001	547,000

Sistema di accensione piezoelettrico, predisposto per gas metano, trasformabile gpl (kit ugelli incluso), scarico fumi coassiale Ø est 100 mm, lung max 900 mm, funzionamento senza collegamenti elettrici, funzionamento anche a pressioni idriche minime, valvola con tripla sicurezza

## MICRO - CAMERA APERTA TIRAGGIO NATURALE

0103075	MICRO	Fino a 118 litri di acqua calda nei primi 10 min, sistema di accensione piezoelettrico, valvola con tripla sicurezza, funzionamento senza collegamenti elettrici	42	002051	608,000
---------	-------	--	----	--------	---------

## SCALDACQUA A GAS AD ACCUMULO

## SGA EURO - CAMERA APERTA TIRAGGIO NATURALE

CODICE	MODELLO	DESCRIZIONE	CAPACITÀ LITRI	CODICE FORNIT.	€
0103071°	SGA EURO 50	Valvola laterale per facili	47	007474	469,700
0103060°	SGA EURO 80	installazioni, valvola con tripla	75	007475	471,700
0103058	SGA EURO 100	sicurezza, funzionamento senza	95	007476	547,000
0103076	SGA EURO 120	collegamenti elettrici	115	007477	610,000
0193054	Kit accensione piezoelettrica			107882	7,812
0193055	Kit ugelli GPL 50 litri			108196	3,405
0193056	Kit ugelli GPL 80/100/120 litri			108197	3,405

## SGA - OPTIMA - CAMERA STAGNA FLUSSO FORZATO DA PAVIMENTO

0103085	OPTIMA V12 FFI	Accensione elettronica	110	007231	2.197,000
0103086	OPTIMA V12 GL (GPL)	e controllo a ionizzatore di	110	007294	2.197,000
0103087	OPTIMA V16 FFI	fiamma, anodo a corrente	150	007232	2.380,000
0103088	OPTIMA V16 GL (GPL)	impressa, rapidità di	150	007295	2.380,000
0103089	OPTIMA V20 FFI	funzionamento, elevata efficienza	185	007233	2.618,000
0103090	OPTIMA V20 GL (GPL)	energetica, termostato elettronico	185	007296	2.618,000
		e sonda NTC, interfaccia led,			
		funzione antilegionella, basso Nox			

## OPTIMA - CAMERA APERTA TIRAGGIO NATURALE

0103094	OPTIMA 12	COME SOPRA	110	007228	1.322,000
0103083	OPTIMA 16		150	007229	1.428,000
0103072	OPTIMA 20		185	007230	1.570,000





SCALDACQUA A GAS AD ACCUMULO					
S/SGA CS - CAMERA STAGNA FLUSSO BILANCIATO DA PAVIMENTO					
CODICE	MODELLO	DESCRIZIONE	CAPACITÀ LITRI	CODICE FORNIT.	€
0103053	S/SGA 120	Sistema di accensione	115	006049	990,000
0103054	S/SGA 150	piezoelettrico, per gas metano (kit incluso per GPL) funzionamento	155	006050	1.114,000
0103055	S/SGA 200	anche a pressioni idriche minime, valvola con tripla sicurezza	195	006051	1.240,000
SGA - CAMERA APERTA TIRAGGIO NATURALE					
0102790°	SGA 120	Caldaia smaltata, anodo di	120	007703	698,000
0102792°	SGA 150	magnesio sistema di accensione	150	007704	792,000
0102793°	SGA 200	piezoelettrico predisposto per gas metano trasformabile gpl	200	007705	994,000
0103056°	SGA 300	(kit ugelli incluso) valvola con tripla sicurezza funzionamento anche a pressioni idriche minime funzionamento senza collegamenti elettrici	300	006126	1.545,000
0193057	Kit installazione a muro per SGA 120 CS			107896	91,344
0193048	Kit sdoppiatore aspirazione Ø 80 scarico Ø 60/100			705507	175,300
0097401	Kit prolunga aspirazione M/F Ø 80 L=1000			3318023	26,051
0097356°	Kit prolunga scarico M/F Ø 60/100 L=1000			3318005	39,951
SCALDACQUA A GAS AD ACCUMULO					
SGA - CAMERA APERTA TIRAGGIO NATURALE DA PAVIMENTO					
0103057	SGA 500	Installabili anche in serie o	450	007731	3.134,000
0103051	SGA 800	in parallelo caldaia smaltata, anodo di magnesio sensore	780	007810	4.071,000
0103052	SGA 1000	fumi, sistema di accensione piezoelettrico, trasformabile gpl (kit ugelli incluso), funzionamento senza collegamenti elettrici, funzionamento anche a pressioni idriche minime valvola con tripla sicurezza	950	007811	5.094,000
NHRE - CAMERA APERTA TIRAGGIO NATURALE DA PAVIMENTO					
0103077	NHRE 18	Installabili anche in serie o in	190	006480	6.210,000
0103078	NHRE 26	parallelo, anodo di titanio a	275	006481	6.659,000
0103079	NHRE 36	corrente impressa sensore fumi, isolamento in lana di vetro, con	275	006482	6.747,000
0103080	NHRE 60	strato M1 asportabile, sistema	350	006483	7.918,000
0103081	NHRE 90	di accensione piezoelettrico per gas metano (kit incluso per GPL) funzionamento senza collegamenti elettrici, funzionamento anche a pressioni idriche minime valvola con tripla sicurezza	315	006484	9.177,000
0097300	Kit evacuazione fumi NHRE 18			397784	40,063
0097292	Kit evacuazione fumi NHRE 26			397788	40,063
0097297	Kit evacuazione fumi NHRE 36			397764	40,063
0097298	Kit evacuazione fumi NHRE 60			397765	40,063
0097309	Kit evacuazione fumi NHRE 90			397766	40,063
0193047°	Kit fumi coassiale Ø 60/100			704760	111,700
0193058	Kit fumi coassiale Ø 60/100 (senza curva)			107061	76,921
0097430	Kit curva coassiale 90° Ø 60/100 con prese d'ispezione			705803	37,859
0097356°	Kit prolunga coassiale Ø 60/100 L=1000			3318005	39,951
0097359°	Kit prolunga coassiale Ø 60/100 L=500			3318006	26,575
0097252°	Kit curva coassiale 90° Ø 60/100			3318003	30,334



## KIT SOLARI A CIRCOLAZIONE NATURALE - KAIROS THERMO



CODICE	DESCRIZIONE	CODICE FORNIT.	€
0452401	<b>KAIROS THERMO 150- 1 TR</b> Sistema Naturale con 1 collettore a terra e 150 litri di accumulo	3022044	1.977,000
0452402	<b>KAIROS THERMO 150- 1 TT</b> Sistema Naturale con 1 collettore a tetto e 150 litri di accumulo	3022045	1.904,000
0452403	<b>KAIROS THERMO 200- 1 TR</b> Sistema Naturale con 1 collettore a terra e 200 litri di accumulo	3022046	2.238,000
0452404	<b>KAIROS THERMO 200- 1 TT</b> Sistema Naturale con 1 collettore a tetto e 200 litri di accumulo	3022047	2.152,000
0452405	<b>KAIROS THERMO 200- 2 TR</b> Sistema Naturale con 2 collettori a terra e 200 litri di accumulo	3022048	3.147,000
0452406	<b>KAIROS THERMO 200- 2 TT</b> Sistema Naturale con 2 collettori a terra e 200 litri di accumulo	3022049	3.080,000
0452407	<b>KAIROS THERMO 300- 2 TR</b> Sistema Naturale con 2 collettori a terra e 300 litri di accumulo	3022050	3.390,000
0452408	<b>KAIROS THERMO 300- 2 TT</b> Sistema Naturale con 2 collettori a tetto e 300 litri di accumulo	3022051	3.313,000

Sistema solare termico a circolazione naturale sviluppato per garantire massima prontezza nel riscaldamento dell'acqua sanitaria anche con bassi valori dell'irraggiamento solare e temperature di stagnazione estiva moderate. Gli elementi di fissaggio e i raccordi rapidi permettono un montaggio veloce e sicuro su tetto piano e inclinato. Bollitore smaltato a intercapedine con isolamento in poliuretano espanso e il collettore solare da 2 metri quadrati ha un assorbitore multiframe nero selettivo, un telaio in alluminio anodizzato grigio e un vetro temperato da 4mm testato contro la grandine. Tanica di antigelo concentrato (propilene glicole) da 5 litri inclusa

## KIT SOLARI A CIRCOLAZIONE FORZATA - KAIROS FAST

0490577	<b>KAIROS FAST CF1 150/1 TR</b> Sistema forzato con 1 collettore a terra e un bollitore 150 litri mono serpentino	03023139	2.971,000
0490578	<b>KAIROS FAST CF- 1 150/1 TT</b> Sistema forzato con 1 collettore a tetto e un bollitore 150 litri mono serpentino	03023140	2.837,000
0490579	<b>KAIROS FAST CF- 1 200/2 TR</b> Sistema forzato con 2 collettori a terra e un bollitore 200 litri mono serpentino	03023141	3.962,000
0490580	<b>KAIROS FAST CF- 1 200/2 TT</b> Sistema forzato con 2 collettori a tetto e un bollitore 200 litri mono serpentino	03023142	3.827,000
0490583	<b>KAIROS FAST CF- 2 200/2 TR</b> Sistema forzato con 2 collettori a terra e un bollitore 200 litri doppio serpentino	03023143	4.008,000
0465460	<b>KAIROS FAST CF- 2 200/2 TT</b> Sistema forzato con 2 collettori a tetto e un bollitore 200 litri doppio serpentino	03023144	4.009,000
0490581	<b>KAIROS FAST CF- 1 300/2 TR</b> Sistema forzato con 2 collettori a terra e un bollitore 300 litri mono serpentino	03023145	4.142,000
0490582	<b>KAIROS FAST CF- 1 300/2 TT</b> Sistema forzato con 2 collettori a tetto e un bollitore 300 litri mono serpentino	03023146	4.007,000
0490584	<b>KAIROS FAST CF- 2 300/2 TR</b> Sistema forzato con 2 collettori a terra e un bollitore 200 litri doppio serpentino	03023147	4.322,000
0490585	<b>KAIROS FAST CF- 2 300/2 TT</b> Sistema forzato con 2 collettori a tetto e un bollitore 200 litri doppio serpentino	03023148	4.187,000

Sistema solare termico a circolazione forzata sviluppato per essere facile da installare e da avviare garantendo però massima integrazione architettonica e un'efficienza elevata nella produzione di acqua calda sanitaria. Nel pacchetto è presente il modulo accumulo mono o doppio serpentino estremamente compatto che integra tutti i componenti dell'impianto. La centralina di comando, il gruppo di circolazione, il vaso di espansione e la miscelatrice termostatica sanitaria sono già collegati e testati in fabbrica; ciò riduce del 40% il tempo di installazione. L'accesso frontale a tutti i componenti permette di installare il modulo accumulo anche in una nicchia. Il collettore è ad alto assorbimento con vetro temperato da 4mm testato contro la grandine e struttura e struttura in alluminio anodizzato installabile a tetto piano e inclinato. Tanica di antigelo concentrato (propilene glicole) da 5 litri inclusa


**COLLETTORE SOLARE PIANO PER CIRCOLAZIONE FORZATA -  
PICCOLI E MEDI IMPIANTI**

CODICE	DESCRIZIONE	CODICE FORNIT.	€
0402045	<b>COLLETTORE SOLARE KAIROS CF 2.0</b> - assorbitore in alluminio con trattamento altamente selettivo agli ossidi di titanio (assorbimento 95%, riflessione 5%) vetro antiriflesso testato contro la grandine, temperato da 4 mm, circuito idraulico con tubi in rame, geometria ad arpa e saldatura continua ad ultrasuoni, progettato e dimensionato per ottimale funzionamento negli impianti a circolazione forzata. COLLETTORE INSTALLABILE A TETTO PIANO E A TETTO INCLINATO  - CERTIFICATO SOLAR KEYMARK - GARANZIA 5 ANNI - TEST REPORT SECONDO EN 12975	3020008	693,000

**COLLETTORE SOLARE A TUBI SOTTO VUOTO PER CIRCOLAZIONE FORZATA  
IMPIANTI SPECIALI E AD ALTISSIMA EFFICIENZA**

0402046	<b>COLLETTORE SOLARE KAIROS SYS 2.5</b> - assorbitore in rame con trattamento altamente selettivo agli ossidi di titanio (assorbimento 95%, riflessione 5%), vetro antiriflesso testato contro la grandine, temperato da 4 mm, circuito idraulico con tubi in rame geometria a serpentino saldatura continua ad ultrasuoni, progettato e dimensionato per sistemi solari di grandi dimensioni, collettore con 4 attacchi idraulici per possibilità di collegamento, andata ritorno dallo stesso lato, massimo 5 collettori per fila o su lati opposti (massimo 10 per fila).  COLLETTORE INSTALLABILE A TETTO PIANO, TETTO INCLINATO E A INCASSO PER UNA PERFETTA INTEGRAZIONE ARCHITETTONICA  - CERTIFICATO SOLAR KEYMARK - GARANZIA 5 ANNI - TEST REPORT SECONDO EN 12975	3020004	837,000
---------	---	---------	---------

**COLLETTORE SOLARE PER CIRCOLAZIONE FORZATA GRANDI IMPIANTI SPECIALI  
AD ALTISSIMA EFFICIENZA**

0490586	<b>COLLETTORE SOLARE KAIROS VT 20</b> - Collettore solare termico con tecnologia direct-flow composto da 20 tubi sotto vuoto spinto, un manifold e una struttura di sostegno. La superficie assorbente all'interno del singolo tubo a vuoto è una lamina in alluminio con rivestimento altamente selettivo. Questa superficie è saldata ad un sistema di tubi coassiali in rame. L'assenza di aria nei tubi riduce le dispersioni termiche, mentre il rivestimento altamente selettivo dell'assorbitore in alluminio e il vetro borosilicato ad elevata trasparenza garantiscono la massima efficienza ottica. Sui 20 alloggiamenti della struttura di sostegno sono presenti indicazioni numeriche che consentono l'impostazione dell'angolo di rotazione desiderato per ogni singolo tubo. In questo modo, nelle diverse soluzioni d'installazione, è sempre possibile ottimizzare l'esposizione al sole (azimuth o inclinazione) senza orientare l'intero collettore. Un' estetica accattivante lo rendono perfetto per l' integrazione architettonica. e' installabile a tetto piano, tetto inclinato, in orizzontale e in verticale - CERTIFICATO SOLAR KEYMARK - GARANZIA 5 ANNI - TEST REPORT SECONDO EN 12975	3021021	1.846,000
0490587		3021022	1.846,000



## ACCESSORI IMPIANTO

CODICE	DESCRIZIONE	CODICE FORNIT.	€
0265803°	Centralina di comando solare ELIOS 25. Centralina dotata di display a cristalli liquidi in grado di visualizzare e gestire fino a 20 tipologie di impianto solare. Quattro ingressi per sonde tipo Pt1000 Class B DIN e quattro uscite in alta tensione. In dotazione tre sonde, due per il bollitore e una per il collettore con pozzetto in ottone. La centralina ha visualizzazione delle temperature rilevate dalle sonde, diagnostica on- screen, funzione test dell'impianto, contabilizzazione delle ore di integrazione e funzione antigelo	3104047	261,400
0452380°	Gruppo pompa solare 25- 65 AR Stazione di pompaggio per impianti a circolazione forzata, dotata di gruppo di sicurezza, gruppo di regolazione e di risciacquo. Connessioni idrauliche in esecuzione 3/4" battuta piana. Tubo flessibile e raccordo ad innesto rapido per vaso di espansione	3024056	522,000
0302773	Vaso espansione solare 18 lt	4448666440	90,043
0302772	Vaso espansione solare 25 lt	4448666451	108,100
0302771	Vaso espansione solare 35 lt	12002737	130,600
0402115	Vaso espansione solare 50 lt	12028860	252,600
0402116	Vaso espansione solare 80 lt	12078041	410,000

## ACCESSORI INSTALLAZIONE COLLETTORI

0402095°	Kit raccordi idraulici per 1 collettore circ. forzata CF	3024017	71,160
0402098°	Kit raccordi idraulici per estensione CF	3024018	23,428
0402111	Telaio a tetto per 1 collettore circ. forzata CF	3024014	157,400
0402113	Telaio a tetto per 2 collettori circ. forzata CF	3024015	174,800
0402109	Telaio a tetto estensione 2 collettori circ. forzata CF	3024016	228,200
0402103	Telaio a terra 1 collettore circ. forzata CF	3024011	247,400
0402104	Telaio a terra 2 collettori circ. forzata CF	3024012	400,400
0402105	Telaio a terra estensione 2 collettori circ. forzata CF	3024013	261,400
0402096	Kit raccordi idraulici per 1 collettore circ. forzata SYS	3024025	100,900
0402097	Kit raccordi idraulici per collettore aggiuntivo SYS	3024026	72,034
0490596	Kit raccordi idraulici per collettore incasso SYS	3024073	72,034
0402112	Telaio a tetto per 1 collettore circ. forzata SYS	3024022	171,300
0402114	Telaio a tetto per 2 collettori circ. forzata SYS	3024023	251,800
0402110	Telaio a tetto estensione 2 collettori circ. forzata SYS	3024024	198,400
0402107	Telaio a terra per 1 collettore circ. forzata SYS	3024019	261,400
0402108	Telaio a terra per 2 collettori circ. forzata SYS	3024020	414,400
0402106	Telaio a terra estensione 2 collettori circ. forzata SYS	3024021	278,900
0490598	Telaio fissaggio a tetto - incasso SYS	3024072	198,400
0490599	Telaio incasso a tetto 1 coll SYS	3024051	450,200
0490601	Telaio incasso a tetto 2 coll SYS	3024052	630,000
0490600	Telaio incasso a tetto 1 coll SYS estensione	3024053	257,000
0490593	Kit idraulico per estensione KAIROS VT	12043886	49,567
0490592	Kit aggiuntivo on roof per inst. orizzontale KAIROS VT	12023756	13,550
0490597	Pressacavo pg 9 x sonda collet.dn 6 KAIROS VT	12005749	7,168



**BOLLITORI PER CALDAIA****SERBATOIO AD ACCUMULO MULTIPOSIZIONE**

CODICE	DESCRIZIONE	CODICE FORNIT.	€
0490552	CEL 80	3070190	596,000
0490553	CEL 100	3070191	612,000
0490554	CEL 150	3070192	639,000

Serbatoio di accumulo smaltato multiposizione con circolatore integrato ideale per abbinamento a caldaie miste

**BOLLITORE MULTIPOSIZIONE A INTERCAPEDINE**

0102895°	BDR 80	006800	340,100
0102845°	BDR 100	006801	361,000
0102893	BDR 120	467302	417,900
0102894°	BDR 150	006802	477,300
0193004°	BDR 200	006803	604,000

Bollitore multiposizione smaltato a intercapedine, con possibilità di installazione verticale e orizzontale, e ampia disponibilità di litri

**BOLLITORE MULTIPOSIZIONE A SERPENTINO**

0519168	MULTI 80	3086009	540,000
0519169	MULTI 120	3086010	630,000
0519170	MULTI 160	3086011	720,000
0519165	Kit staffa muro	3078019	21,592

Bollitore multiposizione smaltato da pavimento e da parete a serpentino con protezione con anodo al titanio, per abbinamento a caldaie System grazie all'apposito kit di collegamento

**BOLLITORI PER SOLARE****ACCUMULI SOLARI MEDI LITRAGGI MONO E DOPPIO SERPENTINO**

0519159°	BCS 1S 200 - Bollitore mono serpentino da 200 litri	3070256	946,000
0519160°	BCS 1S 300 - Bollitore mono serpentino da 300 litri	3070257	1.126,000
0519161	BCS 1S 450 - Bollitore mono serpentino da 450 litri	3070258	1.531,000
0519162°	BCS 2S 200 - Bollitore doppio serpentino da 200 litri	3070259	1.126,000
0519163°	BCS 2S 300 - Bollitore doppio serpentino da 300 litri	3070260	1.306,000
0519164°	BCS 2S 450 - Bollitore doppio serpentino da 450 litri	3070261	1.711,000

Bollitore solare da pavimento smaltato mono e doppio serpentino per la produzione di acqua calda sanitaria ad uso domestico

**ACCUMULI SOLARI GRANDI LITRAGGI MONO E DOPPIO SERPENTINO**

0452359	BAC1S 800	3507033	3.107,000
0452358	BAC1S 1000	3507034	3.557,000
0452360	BAC2S 800	3507036	3.287,000
0423725	BAC2S 1000	3507037	3.737,000

Bollitore solare da pavimento smaltato mono e doppio serpentino alto litraggio per la produzione di acqua calda sanitaria ad uso domestico

**ACCUMULI SOLARI SPECIALI PER INTEGRAZIONE AL RISCALDAMENTO MONO E DOPPIO SERPENTINO**

0452363	BK1S 600/170	3507038	2.251,000
0452364	BK1S 750/200	3507039	2.567,000
0452361	BK1S 1000/220	3507040	2.971,000
0452362	BK1S 1500/330	3507041	3.782,000
0452368	BK2S 750/200	3507042	3.467,000
0452365	BK2S 1000/220	3507043	3.917,000
0452366	BK2S 1500/330	3507044	4.818,000
0452367	BK2S 2000/420	3507045	6.123,000

Bollitore da pavimento combinato tank in tank mono e doppio serpentino per integrazione al riscaldamento e la produzione di acqua calda sanitaria tramite solare, caldaia e termocamino



# Luna Platinum HT



## Si chiama Think!

L'esclusiva piattaforma tecnologica "intelligente" alla base dello sviluppo della nuova gamma di caldaie a condensazione Baxi.

**think**  
intelligence within



### Un' interfaccia di ultima generazione

Un innovativo pannello di controllo estraibile con ampio display retroilluminato e lettura facilitata grazie alla presenza di testi e simboli. Il pannello di controllo è fornito di SERIE in caldaia ed è configurabile per installazione a parete nella versione wireless e con fili.



### Soluzione intubamento per risanamento canne fumarie

Baxi ha sviluppato un sistema che consente un facile intubamento in canne fumarie esistenti grazie ad un tubo di scarico di Ø 50 mm.



### Modulazione: efficienza e risparmio

Il sistema di modulazione di Luna Platinum HT è in grado di adeguare la potenza termica generata alla potenza effettiva dissipata dall'edificio garantendo una maggiore efficienza e un comfort perfetto. Inoltre, la pompa di circolazione a modulazione totale, tramite l'elettronica di caldaia, riesce a regolare la potenza risparmiando energia elettrica.

**BAXI**



## LUNA PLATINUM HT - CALDAIE A CONDENSAZIONE MURALI LUNA

## MODELLI CON PRODUZIONE ACQUA CALDA SANITARIA

CODICE	MODELLO	TIPO DI GAS	POTENZA TERMICA KW		CODICE FORNITORE	€
			MAX	MIN (80/60°C)		
0548909	Luna Platinum HT 33 760x450x345 mm	Metano GPL*	33 in sanitario 28 in riscaldamento	5,5	7103057	2.428,000
0548908	Luna Platinum HT 24 760x450x345 mm	Metano GPL*	24 in sanitario 20 in riscaldamento	4	7103056	2.204,000

## MODELLI SOLO RISCALDAMENTO

0548907	Luna Platinum HT 1.32 760x450x345 mm	Metano GPL*	32	5,3	7103055	2.288,000
0548911	Luna Platinum HT 1.24 760x450x345 mm	Metano GPL*	24	4	7103181	2.169,000
0548912	Luna Platinum HT 1.18 760x450x345 mm	Metano GPL*	16,9	2,9	7103182	2.139,000
0548910	Luna Platinum HT 1.12 760x450x345 mm	Metano GPL*	12	2	7103180	2.119,000

Modelli solo riscaldamento completi di valvola deviatrice a tre vie elettrica, abbinabili ad unità boiler per la produzione di acqua calda sanitaria.

\* Per il funzionamento a GPL è necessario l'apposito kit di trasformazione da richiedere a parte come accessorio. Gamma potenze: da 12 a 33 kW - ★★★★★ rendimento energetico (92/42/CEE) - ampio campo di modulazione fino a 1÷6: maggiore efficienza e silenziosità - pannello di controllo removibile per installazione a parete con ampio text display, manopola di regolazione, tasti di selezione menù e retroilluminazione (in versione wireless acquistando l'accessorio interfaccia a 5 led e in versione con fili acquistando l'accessorio interfaccia a 3 led) - basse emissioni NOx e CO: classe 5 secondo EN 297 e EN 483 - tubo di scarico Ø 50 mm: soluzione intubamento per risanamento canne fumarie (presto disponibile) - scambiatore acqua/fumi in acciaio inox AISI 316L progettato per la raccolta condensa dei condotti fumi - regolazione climatica DI SERIE (con sonda esterna optional) - scambiatore sanitario in acciaio inox maggiorato - predisposizione gestione impianti misti - abbinamento diretto ad un sistema solare integrato Baxi - pompa di circolazione a modulazione totale, a basso consumo e degasatore incorporato - sonda ambiente, programmatore riscaldamento e sanitario integrati nel pannello di controllo - kit installazione DI SERIE (rubinetto gas/entrata sanitario) - connessione seriale frontale per diagnostica avanzata - grado di protezione IPX5D

## LUNA3 COMFORT HT - CALDAIE A CONDENSAZIONE MURALI COMFORT

## MODELLI CON PRODUZIONE ACQUA CALDA SANITARIA

0424147°	Luna3 Comfort HT 330 760x450x345 mm	Metano GPL	33 in sanitario 28 in riscaldamento	5,6	HLB45633358	2.353,000
0424146°	Luna3 Comfort HT 280 760x450x345 mm	Metano GPL	28 in sanitario 24 in riscaldamento	4,8	HLB45628358	2.220,000
0424144°	Luna3 Comfort HT 240 760x450x345 mm	Metano GPL	24 in sanitario 20 in riscaldamento	4	HLB45624358	2.139,000

## MODELLI SOLO RISCALDAMENTO

0424143	Luna3 Comfort HT 1.280 760x450x345 mm	Metano GPL	28	5,6	HLB45528358	2.129,000
0424142	Luna3 Comfort HT 1.240 760x450x345 mm	Metano GPL	24	4,8	HLB45524358	2.059,000
0424141	Luna3 Comfort HT 1.120 760x450x345 mm	Metano GPL	12	2*	HLB45512358	2.020,000

Modelli solo riscaldamento completi di valvola deviatrice a tre vie elettrica, abbinabili ad unità boiler per la produzione di acqua calda sanitaria.

\* Con caldaia funzionante a metano. In caso di conversione a GPL la potenza minima è di 3,9 kW (80/60 °C) - gamma potenze: da 12 a 33 kW - ★★★★★ rendimento energetico (92/42/CEE) - ampio campo di modulazione fino a 1÷6: maggiore efficienza e silenziosità - pannello comandi remoto (via fili) con funzione di centralina di termoregolazione e display LCD multifunzione - basse emissioni NOx e CO: classe 5 secondo EN 297 e EN 483 - scambiatore acqua/fumi in acciaio inox AISI 316L progettato per la raccolta condensa dei condotti fumi - regolazione climatica DI SERIE (con sonda esterna optional) - scambiatore sanitario in acciaio inox maggiorato - predisposizione gestione impianti misti - predisposizione per abbinamento con il sistema solare integrato Baxi - pompa a velocità regolabile - kit installazione DI SERIE (rubinetto gas/entrata sanitario) - grado di protezione IPX5D

## PRIME HT - CALDAIE A CONDENSAZIONE MURALI

## MODELLI CON PRODUZIONE ACQUA CALDA SANITARIA

0452882°	Prime HT 280 760x450x345 mm	Metano GPL	28 in sanitario 24 in riscaldamento	8,7	HLB43628300	1.795,000
0424174°	Prime HT 240 760x450x345 mm	Metano GPL	24 in sanitario 20 in riscaldamento	6,8	HLB43624300	1.704,000

Gamma potenze: da 24 a 28 kW - ★★★★★ rendimento energetico (92/42/CEE) - basse emissioni NOx e CO: classe 5 secondo EN 297 e EN 483 - scambiatore acqua/fumi in acciaio inox AISI 316L progettato per la raccolta condensa fumi - facile utilizzo grazie al pannello di controllo dotato di manopole, display elettronico e led multifunzione - predisposizione per abbinamento con il sistema solare integrato Baxi - predisposizione collegamento controllo remoto e regolatore climatico - antigelo totale - regolazione climatica DI SERIE (con sonda esterna optional) - kit installazione DI SERIE (rubinetto gas/entrata sanitario) - grado di protezione IPX5D



## LUNA3 COMFORT MAX HT - CALDAIE A CONDENSAZIONE MURALI - CON MICRO-ACCUMULO

## MODELLI CON PRODUZIONE ACQUA CALDA SANITARIA

CODICE	MODELLO	TIPO DI GAS	POTENZA TERMICA KW		CODICE FORNITORE	€
			MAX	MIN (80/60°C)		
0424155	Luna3 Comfort MAX HT 280 760x450x345 mm	Metano GPL	28 in sanitario 24 in riscaldamento	4,8	HLB45828358	2.333,000

Gamma potenze: 28 kW - ★★★★★ rendimento energetico (92/42/CEE) - ★★★ di comfort sanitario (EN 13203) - ampio campo di modulazione fino a 1÷6: maggiore efficienza e silenziosità - mini accumulo integrato nel vaso d'espansione (brevetto Baxi) - pannello comandi remoto (via fili) con funzione di centralina di termoregolazione e display LCD multifunzione - basse emissioni NOx e CO: classe 5 secondo EN 297 e EN 483 - scambiatore acqua/fumi in acciaio inox AISI 316L progettato per la raccolta condensa dei condotti fumi - regolazione climatica DI SERIE (con sonda esterna optional) - scambiatore sanitario in acciaio inox maggiorato - predisposizione gestione impianti misti - pompa a velocità regolabile - kit installazione DI SERIE (rubinetto gas/entrata sanitario) - grado di protezione IPX5D

## NUVOLA PLATINUM HT - CALDAIE A CONDENSAZIONE MURALI - CON ACCUMULO

## MODELLI CON PRODUZIONE ACQUA CALDA SANITARIA

0548914	Nuvola Platinum HT 33 950x600x466 mm	Metano GPL*	33 in sanitario 28 in riscaldamento	5,5	7103523	3.189,000
0548913	Nuvola Platinum HT 24 950x600x466 mm	Metano GPL*	24 in sanitario 20 in riscaldamento	4	7103522	3.020,000

\* Per il funzionamento a GPL è necessario l'apposito kit di trasformazione da richiedere a parte come accessorio. - gamma potenze: da 24 a 33 kW - ★★★★★ rendimento energetico (92/42/CEE) - ampio campo di modulazione fino a 1÷6: maggiore efficienza e silenziosità - fino a 500 l d'acqua calda in 30 minuti (ΔT 30°C) - bollitore da 45 l in acciaio inox AISI 316L, anodo di magnesio estraibile dall'alto - pannello di controllo removibile per installazione a parete con ampio text display, manopola di regolazione, tasti di selezione menù e retroilluminazione (in versione wireless acquistando l'accessorio interfaccia 5 led e in versione con fili acquistando l'accessorio interfaccia a 3 led) - basse emissioni NOx e CO: classe 5 secondo EN 297 e EN 483 - scambiatore acqua/fumi in acciaio inox AISI 316L progettato per la raccolta condensa dei condotti fumi - regolazione climatica DI SERIE (con sonda esterna optional) - predisposizione gestione impianti misti - pompa di circolazione a modulazione totale, a basso consumo e degasatore incorporato - vaso di espansione sanitario DI SERIE - sonda ambiente, programmatore riscaldamento e sanitario integrati nel pannello di controllo - kit installazione DI SERIE (rubinetto gas/entrata sanitario) - connessione seriale frontale per diagnostica avanzata - grado di protezione IPX5D

## NUVOLA3 COMFORT HT - CALDAIE A CONDENSAZIONE MURALI - CON ACCUMULO

## MODELLI CON PRODUZIONE ACQUA CALDA SANITARIA

0424161°	Nuvola3 Comfort HT 330 950x600x466 mm	Metano GPL	33 in sanitario 28 in riscaldamento	9,4	HSB45733358	3.094,000
0424160°	Nuvola3 Comfort HT 240 950x600x466 mm	Metano GPL	24 in sanitario 20 in riscaldamento	4	HSB45724358	2.930,000

Gamma potenze: da 24 a 33 kW - ★★★★★ rendimento energetico (92/42/CEE) - ampio campo di modulazione fino a 1÷6: maggiore efficienza e silenziosità - fino a 500 l d'acqua calda in 30 minuti (ΔT 30°C) - bollitore da 45 l in acciaio inox AISI 316 L - pannello comandi remoto (via fili) con funzione di centralina di termoregolazione e display LCD multifunzione - basse emissioni NOx e CO: classe 5 secondo EN 297 e EN 483 - scambiatore acqua/fumi in acciaio inox AISI 316L progettato per la raccolta condensa dei condotti fumi - regolazione climatica DI SERIE (con sonda esterna optional) - vaso espansione sanitario DI SERIE - predisposizione gestione impianti misti - pompa a velocità regolabile - kit installazione DI SERIE (rubinetto gas/entrata sanitario) - grado di protezione IPX5D

LUNA3 COMFORT IN HT SOLAR - CALDAIE A CONDENSAZIONE MURALI  
DA INCASSO PER INTEGRAZIONE SOLARE

## MODELLI CON PRODUZIONE ACQUA CALDA SANITARIA

0457690	IN HT Solar 240 B120 - monozona 2200x950x350 mm	Metano GPL	24 in sanitario 20 in riscaldamento	4	HLZ71412941	4.972,000
0457692	IN HT Solar 240 B150 - monozona 2200x950x350 mm	Metano GPL	24 in sanitario 20 in riscaldamento	4	HLZ71412891	5.226,000
0501286	IN HT Solar 120 B150 - monozona 2200x950x350 mm	Metano GPL	12 in sanitario 12 in riscaldamento	2**	HLZ71412981	5.125,000
0457691	IN HT Solar 240 B120 - MS* - multizona 2200x950x350 mm	Metano GPL	24 in sanitario 20 in riscaldamento	4	HLZ71412951	5.987,000



### LUNA3 COMFORT IN HT SOLAR - CALDAIE A CONDENSAZIONE MURALI DA INCASSO PER INTEGRAZIONE SOLARE

#### MODELLI CON PRODUZIONE ACQUA CALDA SANITARIA

CODICE	MODELLO	TIPO DI GAS	POTENZA TERMICA KW		CODICE FORNITORE	€
			MAX	MIN (80/60°C)		
0457693	IN HT Solar 240 B150 - MS* - multizona 2200x950x350 mm	Metano GPL	24 in sanitario 20 in riscaldamento	4	HLZ71412901	6.241,000
0501287	IN HT Solar 120 B150 - MS* - multizona 2200x950x350 mm	Metano GPL	12 in sanitario 12 in riscaldamento	2**	HLZ71412991	6.140,000

\* MS: modello caldaia con gestione impianti misti integrato (1 A.T. + 2 B.T.). Abbinabile ai collettori solari Baxi SB25, SB25 IN, SB20+V, SB20+O Luna3 Comfort IN HT Solar deve essere installata con la specifica cassa di contenimento \*\*Con caldaia funzionante a metano. In caso di conversione a GPL la potenza minima è di 3,9 kW (80/60°C) - gamma potenze: da 12 a 24 kW - ★★★★★ rendimento energetico (92/42/CEE) - ampio campo di modulazione fino a 1÷6: maggiore efficienza e silenziosità - pannello comandi remoto (via fili) con funzione di centralina di termoregolazione e display LCD multifunzione - bollitore a stratificazione da 120 o 150 l in acciaio inox AISI 316L con integrazione solare tramite scambiatore a serpentino - kit idraulico disponibile in 2 versioni: gestione impianto in alta o in bassa temperatura, gestione impianti misti (1 alta temperatura - 2 basse temperature) - sistema di caricamento automatico dell'impianto - temperatura minima di funzionamento: -15°C - basse emissioni NOx e CO: classe 5 secondo EN 297 e EN 483 - scambiatore acqua/fumi in acciaio inox AISI 316L progettato per la raccolta condensa dei condotti fumi - regolazione climatica DI SERIE (con sonda esterna optional) - scambiatore sanitario in acciaio inox maggiorato - vaso espansione sanitario DI SERIE - gruppo idraulico solare DI SERIE (pompa, valvola di sicurezza, regolatore di portata, disaratore) - vaso espansione solare DI SERIE - valvola miscelatrice solare DI SERIE - kit installazione DI SERIE (rubinetto gas/entrata sanitario) - fornitura in imballi separati: cassa di contenimento, caldaia, gruppo idraulico solare + kit impianto, bollitore - grado di protezione IPX5D

### LUNA3 COMFORT IN HT - CALDAIE A CONDENSAZIONE MURALI - DA INCASSO

#### MODELLI CON PRODUZIONE ACQUA CALDA SANITARIA

0424154°	IN HT 300+ 1170x600x275 mm	Metano GPL	30 in sanitario 26 in riscaldamento	5,2	HLZ55630358	2.495,000
0424153°	IN HT 240+ 1170x600x275 mm	Metano GPL	24 in sanitario 20 in riscaldamento	4	HLZ55624358	2.190,000
0424152	IN HT 240 1170x600x240 mm	Metano GPL	24 in sanitario 20 in riscaldamento	6,8	HLZ55624353	2.190,000

#### MODELLI SOLO RISCALDAMENTO

0452883	IN HT 1.240+ 1170x600x275 mm	Metano GPL	24	4	HLZ55524358	2.099,000
0551532	IN HT 1.240 1170x600x240 mm	Metano GPL	24	6,8	HLZ55524353	2.099,000
0424151	IN HT 1.120+ 1170x600x275 mm	Metano GPL	12	2*	HLZ55512358	2.048,000

Modelli solo riscaldamento completi di valvola deviatrice a tre vie elettrica abbinabile ad unità boiler per la produzione di acqua calda sanitaria Luna3 Comfort IN HT deve essere installata con la specifica cassa di contenimento. \* Con caldaia funzionante a metano. In caso di conversione a GPL la potenza minima è di 3,9 kW (80/60°C) - gamma potenze: da 12 a 30 kW - ★★★★★ rendimento energetico (92/42/CEE) - ampio campo di modulazione fino a 1÷6: maggiore efficienza e silenziosità - pannello comandi remoto (via fili) con funzione di centralina di termoregolazione e display LCD multifunzione - sistema di caricamento automatico dell'impianto - temperatura minima di funzionamento: -15°C - basse emissioni NOx e CO: classe 5 secondo EN 297 e EN 483 - scambiatore acqua/fumi in acciaio inox AISI 316L progettato per la raccolta condensa dei condotti fumi - regolazione climatica DI SERIE (con sonda esterna optional) - scambiatore sanitario in acciaio inox maggiorato - predisposizione gestione impianti misti - predisposizione per abbinamento con il sistema solare integrato Baxi - kit installazione DI SERIE (rubinetto gas/entrata sanitario) - grado di protezione IPX5D

### LUNA3 SILVER SPACE HT - CALDAIE A CONDENSAZIONE MURALI - DA ESTERNI

#### MODELLI CON PRODUZIONE ACQUA CALDA SANITARIA

0424238°	Silver Space HT 240 835x550x250 mm	Metano GPL	24	6,8	HLZ45624367	2.297,000
----------	---------------------------------------	---------------	----	-----	-------------	-----------

Gamma potenze: 24 kW - ★★★★★ rendimento energetico (92/42/CEE) - pannello comandi remoto (via fili) con funzione di centralina di termoregolazione e display LCD multifunzione - sistema di caricamento automatico dell'impianto - temperatura minima di funzionamento: -15°C - basse emissioni NOx e CO: classe 5 secondo EN 297 e EN 483 - scambiatore acqua/fumi in acciaio inox AISI 316L progettato per la raccolta condensa dei condotti fumi - regolazione climatica DI SERIE (con sonda esterna optional) - scambiatore sanitario in acciaio inox maggiorato - predisposizione gestione impianti misti - predisposizione per abbinamento con il sistema solare integrato Baxi - pompa a velocità regolabile - kit installazione DI SERIE (rubinetto gas/entrata sanitario) - grado di protezione IPX5D




**LUNA3 COMFORT HT SOLAR - CALDAIE A CONDENSAZIONE A TERRA - ACCUMULO PER INTEGRAZIONE SOLARE**
**MODELLI CON PRODUZIONE ACQUA CALDA SANITARIA**

CODICE	MODELLO	TIPO DI GAS	POTENZA TERMICA KW		CODICE FORNITORE	€
			MAX	MIN (80/60°C)		
0424145°	<b>HT 240 Solar</b> 2056x600x640 mm	Metano GPL	24 in sanitario 20 in riscaldamento	4	HLZ71411691	5.562,000
0501285	<b>HT 240 Solar - MS*</b> 2056x600x640 mm	Metano GPL	24 in sanitario 20 in riscaldamento	4	HLZ71412971	6.576,000
0501288	<b>HT 120 Solar</b> 2056x600x640 mm	Metano GPL	12 in sanitario 12 in riscaldamento	2**	HLZ71413001	5.450,000
0501289	<b>HT 120 Solar - MS*</b> 2056x600x640 mm	Metano GPL	12 in sanitario 12 in riscaldamento	2**	HLZ71413011	6.464,000

\* MS: modello caldaia con gestione impianti misti integrato (1 A.T. + 2 B.T.) Abbinabile ai collettori solari Baxi SB25, SB25 IN, SB20+V, SB20+O. \*\* Con caldaia funzionante a metano. In caso di conversione a GPL la potenza minima è di 3,9 kW (80/60°C). - gamma potenze: da 12 a 24 kW - ★★★★★ rendimento energetico (92/42/CEE) - ampio campo di modulazione fino a 1÷6 : maggiore efficienza e silenziosità - pannello comandi remoto (via fili) con funzione di centralina di termoregolazione e display LCD multifunzione - bollitore a stratificazione da 200 l in acciaio smaltato vetrificato con integrazione solare tramite scambiatore a serpentino - gestione impianti misti (1 alta temperatura - 2 bassa temperatura) DI SERIE nei modelli MS - sistema di caricamento automatico dell'impianto - basse emissioni NOx e CO: classe 5 secondo EN 297 e EN 483 - scambiatore acqua/fumi in acciaio inox AISI 316L progettato per la raccolta condensa dei condotti fumi - regolazione climatica DI SERIE (con sonda esterna optional) - scambiatore sanitario in acciaio inox maggiorato - vaso espansione sanitario DI SERIE - gruppo idraulico solare DI SERIE (pompa, valvola di sicurezza, regolatore di portata, disaeratore) - vaso espansione solare DI SERIE - pompa a velocità regolabile - kit installazione DI SERIE (rubinetto gas/entrata sanitario) - fornitura 3 imballi separati: caldaia, telaio di supporto, bollitore - grado di protezione IPX5D

**LUNA3 COMFORT HT COMBI - CALDAIE A CONDENSAZIONE A TERRA - ACCUMULO**
**MODELLI CON PRODUZIONE ACQUA CALDA SANITARIA**

0424150	<b>HT Combi 330</b> 1642x450x550 mm	Metano GPL	33 in sanitario 28 in riscaldamento	5,6	HLB71411281	3.772,000
0424149	<b>HT Combi 240</b> 1642x450x550 mm	Metano GPL	24	4,8	HLB71411271	3.711,000
0424148	<b>HT Combi 120</b> 1642x450x550 mm	Metano GPL	12	2*	HLB71411261	3.640,000

\* Con caldaia funzionante a metano. In caso di conversione a GPL la potenza minima è di 3,9 kW (80/60°C). Gamma potenze: da 12 a 33 kW - ★★★★★ rendimento energetico (92/42/CEE) - ampio campo di modulazione fino a 1÷6: maggiore efficienza e silenziosità - pannello comandi remoto (via fili) con funzione di centralina di termoregolazione e display LCD multifunzione - fino a 550 l d'acqua calda in 30 minuti (ΔT 30°C) - bollitore da 80 l in acciaio inox AISI 316 L - basse emissioni NOx e CO: classe 5 secondo EN 297 e EN 483 - scambiatore acqua/fumi in acciaio inox AISI 316L progettato per la raccolta condensa dei condotti fumi - regolazione climatica DI SERIE (con sonda esterna optional) - scambiatore sanitario in acciaio inox maggiorato - predisposizione gestione impianti misti - pompa a velocità regolabile - kit installazione DI SERIE (rubinetto gas/entrata sanitario) - fornitura 2 imballi separati: Luna3 comfort HT-mod solo risc e bollitore Combi 80 l - grado di protezione IPX5D

**COMBISTORE HT - CALDAIE A CONDENSAZIONE A TERRA - ACCUMULO**
**MODELLI CON PRODUZIONE ACQUA CALDA SANITARIA**

0424125	<b>Combistore HT 240</b> 1697x620x600 mm	Metano GPL	24	6,8	WHO437243690 .	4.236,000
---------	---	---------------	----	-----	----------------	-----------

Gamma potenze: 24 kW - ★★★★★ rendimento energetico (92/42/CEE) - pannello comandi remoto (via fili) con funzione di centralina di termoregolazione e display LCD multifunzione - 460 l d'acqua calda in 30 minuti (ΔT 30°C) - bollitore da 120 l in acciaio smaltato vetrificato con protezione anticorrosione tramite anodo di magnesio - basse emissioni NOx e CO: classe 5 secondo EN 297 e EN 483 - scambiatore acqua/fumi in acciaio inox AISI 316L progettato per la raccolta condensa dei condotti fumi - regolazione climatica DI SERIE (con sonda esterna optional) - predisposizione gestione impianti misti - kit installazione DI SERIE (rubinetto gas/entrata sanitario) - grado di protezione IPX5D

**LUNA3 BLUE - CALDAIE MURALI ECOLOGICHE BASSE EMISSIONI NOx  
RISCALDAMENTO E PRODUZIONE ACS**
**MODELLI CON PRODUZIONE ACQUA CALDA SANITARIA**

0424210	<b>Blue 280Fi camera stagna</b> 760x450x345 mm	Metano GPL*	28	10,7	ESB45628366	1.836,000
0424208°	<b>Blue 240Fi camera stagna</b> 760x450x345 mm	Metano GPL*	24	10,7	ESB45624366	1.697,000
0424209	<b>Blue 240i tiraggio naturale</b> 760x450x345 mm	Metano GPL*	24	10,4	ESB45224366	1.335,000
0424207	<b>Blue 180i tiraggio naturale</b> 760x450x345 mm	Metano GPL*	17,5	9,3	ESB45218366	1.195,000




**LUNA3 BLUE - CALDAIE MURALI ECOLOGICHE BASSE EMISSIONI NOx  
RISCALDAMENTO E PRODUZIONE ACS**
**MODELLI SOLO RISCALDAMENTO**

CODICE	MODELLO	TIPO DI GAS	POTENZA TERMICA KW		CODICE FORNITORE	€
			MAX	MIN		
0424206	<b>Blue 1.240Fi camera stagna</b> 760x450x345 mm	Metano GPL*	24	10,7	ESB45524366	1.420,000
0424205	<b>Blue 1.180i tiraggio naturale</b> 760x450x345 mm	Metano GPL*	17,5	9,3	ESB45118366	1.163,000

\* Per il funzionamento a GPL è necessario l'apposito kit di trasformazione. Modelli solo riscaldamento completi di valvola deviatrice a tre vie elettrica abbinabili ad unità boiler per la produzione di acqua calda sanitaria. - gamma potenze: da 18 a 28 kW. - ★★★ rendimento energetico (92/42/CEE) - mod. camera stagna - basse emissioni NOx e CO: classe 5 secondo EN 297 e EN 483 - ventilatore modulante per un rendimento costante - mod. camera stagna - gruppo idraulico con valvola a tre vie elettrica e flussometro - pannello comandi con display LCD multifunzione - pannello comandi remoto (via fili) con funzione di centralina di termoregolazione disponibile come optional - sonda esterna optional - predisposizione gestione impianti misti - predisposizione per abbinamento con il sistema solare integrato Baxi - pompa a velocità regolabile - kit installazione DI SERIE (rubinetto gas entrata sanitario) - grado di protezione IPX5D

**LUNA IN BLUE - CALDAIE MURALI ECOLOGICHE BASSE EMISSIONI NOx DA INCASSO**
**MODELLI CON PRODUZIONE ACQUA CALDA SANITARIA**

0424190°	<b>IN Blue 240Fi camera stagna</b> 1170x600x240 mm	Metano GPL*	24	10,7	ESZ53624366	1.760,000
----------	---	----------------	----	------	-------------	-----------

\* Per il funzionamento a GPL è necessario l'apposito kit di trasformazione. Luna IN Blue deve essere installata con la specifica cassa di contenimento. Gamma potenze: 24 kW - ★★★ rendimento energetico (92/42/CEE) - basse emissioni NOx e CO: classe 5 secondo EN 297 e EN 483 - temperatura minima di funzionamento: -15°C - sistema di caricamento automatico dell'impianto - controllo remoto e regolatore climatico DI SERIE - kit installazione DI SERIE (rubinetto gas / entrata sanitario / raccordi telescopici) - grado di protezione IPX5D


**LUNA3 COMFORT - CALDAIE MURALI RISCALDAMENTO E PRODUZIONE ACS**
**MODELLI CON PRODUZIONE ACQUA CALDA SANITARIA**

0424219°	<b>Luna3 Comfort 310Fi camera stagna</b> 760x450x345 mm	Metano GPL	31	10,4	CSZ45631358 CSZ45631158	1.633,000 1.633,000
0424217°	<b>Luna3 Comfort 240Fi camera stagna</b> 760x450x345 mm	Metano GPL	25	9,3	CSZ45624358 CSZ45624158	1.367,000 1.367,000
0424218°	<b>Luna3 Comfort 240i camera stagna</b> 760x450x345 mm	Metano GPL	24	9,3	CSZ45224358 CSZ45224158	1.249,000 1.249,000

**MODELLI SOLO RISCALDAMENTO (MOTORE VALVOLA A TRE VIE DISPONIBILE COME ACCESSORIO)**

0424216	<b>Luna3 Comfort 1.310Fi camera stagna</b> 760x450x345 mm	Metano GPL*	31	10,4	CSE71410691	1.432,000
0424214	<b>Luna3 Comfort 1.240Fi camera stagna</b> 760x450x345 mm	Metano GPL*	25	9,3	CSE71410681	1.313,000
0424215	<b>Luna3 Comfort 1.240i tiraggio naturale</b> 760x450x345 mm	Metano GPL*	24	9,3	CSE71410671	1.120,000

\* Per il funzionamento a GPL è necessario l'apposito kit di trasformazione. Modelli solo riscaldamento abbinabili ad unità boiler per la produzione di acqua calda sanitaria. - gamma potenze: da 24 a 31 kW - ★★★ rendimento energetico (92/42/CEE) - mod. camera stagna - pannello comandi remoto (via fili) con funzione di centralina di termoregolazione e display LCD multifunzione - gruppo idraulico con valvola a tre vie elettrica e flussometro (mod. con produzione ACS) - sistema AFR (mod. camera stagna) - regolazione climatica DI SERIE (con sonda esterna optional) - predisposizione gestione impianti misti - predisposizione per abbinamento con il sistema solare integrato Baxi - kit installazione DI SERIE (rubinetto gas/entrata sanitario) - grado di protezione IPX5D







LUNA3 - CALDAIE MURALI RISCALDAMENTO E PRODUZIONE ACS						
MODELLI CON PRODUZIONE ACQUA CALDA SANITARIA						
CODICE	MODELLO	TIPO DI GAS	POTENZA TERMICA KW		CODICE FORNITORE	€
			MAX	MIN		
0424204°	Luna3 310Fi camera stagna	Metano	31	10,4	CSB45631366	1.570,000
0424203°	760x450x345 mm	GPL			CSB45631166	1.570,000
0424200°	Luna3 240Fi camera stagna	Metano	25	9,3	CSB45624366	1.191,000
0424199°	760x450x345 mm	GPL			CSB45624166	1.191,000
0424201°	Luna3 240i tiraggio naturale	Metano	24	9,3	CSB45224366	1.122,000
0424202	760x450x345 mm	GPL			CSB45224166	1.122,000
MODELLI SOLO RISCALDAMENTO (MOTORE VALVOLA A TRE VIE DISPONIBILE COME ACCESSORIO)						
0424197	Luna3 1.310Fi camera stagna	Metano	31	10,4	CSB45531366	1.320,000
0424198	760x450x345 mm	GPL			CSB45531166	1.320,000

Modelli solo riscaldamento abbinabili ad unità boiler per la produzione di acqua calda sanitaria - gamma potenze: da 24 a 31 kW - ★★★ rendimento energetico (92/42/CEE) - mod. camera stagna - gruppo idraulico con valvola a tre vie elettrica e flussometro (mod. con produzione ACS) - sistema AFR (mod. camera stagna) - pannello comandi con display LCD multifunzione - pannello comandi remoto (via fili) con funzione di centralina di termoregolazione disponibile come optional - regolazione climatica DI SERIE (con sonda esterna optional) - predisposizione gestione impianti misti - predisposizione per abbinamento con il sistema solare integrato Baxi - kit installazione DI SERIE (rubinetto gas/entrata sanitario) - grado di protezione IPX5D



ECO3 - CALDAIE MURALI RISCALDAMENTO E PRODUZIONE ACS						
MODELLI CON PRODUZIONE ACQUA CALDA SANITARIA						
0424186°	Eco3 240Fi camera stagna	Metano	24	9,3	CSB45624368	952,000
0424187°	760x450x345 mm	GPL			CSB45624168	952,000
0424188°	Eco3 240i tiraggio naturale	Metano	24	9,3	CSB45224368	932,000
0424189	760x450x345 mm	GPL			CSB45224168	932,000
MODELLI SOLO RISCALDAMENTO						
0424185°	Eco3 1.240Fi camera stagna	Metano	24	9,3	CSB45524368	1.037,000
	760x450x345 mm	GPL*				

\* Per il funzionamento a GPL è necessario l'apposito kit di trasformazione. Modello solo riscaldamento abbinabile ad unità boiler per la produzione di acqua calda sanitaria. - gamma potenze: 24 kW - ★★★ rendimento energetico (92/42/CEE) - mod. camera stagna - gruppo idraulico con valvola a tre vie elettrica (mod. con produzione ACS) - sistema AFR (mod. camera stagna) - display LCD con manopole di regolazione - grado di protezione IPX5D



FOURTECH - CALDAIE MURALI RISCALDAMENTO E PRODUZIONE ACS						
MODELLI CON PRODUZIONE ACQUA CALDA SANITARIA						
0452881°	Fourtech 24F camera stagna	Metano	24	9,3	CSB46624368	933,000
0501284	730x400x299 mm	GPL			CSB46624168	933,000
0452879	Fourtech 24 tiraggio naturale	Metano	24	9,3	CSB46224368	820,000
0501283	730x400x299 mm	GPL			CSB46224168	820,000
MODELLI SOLO RISCALDAMENTO						
0452880	Fourtech 1.24F camera stagna	Metano	24	9,3	CSB46524368	914,000
	730x400x299 mm	GPL*				

\* Per il funzionamento a GPL è necessario l'apposito kit di trasformazione. Modello solo riscaldamento abbinabile ad unità boiler per la produzione di acqua calda sanitaria. - gamma potenze: 24 kW - ★★★ rendimento energetico (92/42/CEE) - mod. camera stagna - gruppo idraulico con valvola a tre vie elettrica (mod. con produzione ACS) - sistema AFR (mod. camera stagna) - valvola a tre vie sul circuito di ritorno che preserva la caldaia da shock termici - filtro sul circuito di ritorno riscaldamento estraibile per proteggere lo scambiatore acqua fumi da impurità - predisposizione per il collegamento ad un bollitore indiretto (mod. solo riscaldamento) - grado di protezione IPX5D



LUNA SUPER - CALDAIE MURALI RISCALDAMENTO E PRODUZIONE ACS						
MODELLI CON PRODUZIONE ACQUA CALDA SANITARIA						
0424196	Luna Super 240Fi	Metano	24	9,3	CSB43624396	1.763,000
0424195	camera stagna	GPL			CSB43624196	1.763,000
	760x450x345 mm					

Gamma potenze: 24 kW - ★★★ rendimento energetico (92/42/CEE) - installazione con condotti di scarico-aspirazione separati Ø80 fino a 70 m - installazione con condotti di scarico-aspirazione separati Ø60 fino a 15+15 m - kit scarichi separati e raccogli condensa DI SERIE - display multifunzione - sistema AFR - predisposizione sonda esterna - kit installazione DI SERIE (rubinetto gas/entrata sanitario) - grado di protezione IPX5D

## LUNA3 COMFORT MAX- CALDAIE MURALI MICRO-ACCUMULO

## MODELLI CON PRODUZIONE ACQUA CALDA SANITARIA

CODICE	MODELLO	TIPO DI GAS	POTENZA TERMICA KW		CODICE FORNITORE	€
			MAX	MIN		
0424233	Luna3 Comfort Max 310Fi camera stagna 760x450x345 mm	Metano GPL*	31	10,4	CSB45831358	1.933,000
0424232°	Luna3 Comfort Max 250Fi camera stagna 760x450x345 mm	Metano GPL*	25	9,3	CSB45825358	1.585,000
0424231	Luna3 Comfort Max 240i tiraggio naturale 760x450x345 mm	Metano GPL*	24	9,3	CSB45324358	1.397,000

\* Per il funzionamento a GPL è necessario l'apposito kit di trasformazione. - gamma potenze: da 24 a 31 kW - ★★★ rendimento energetico (92/42/CEE) - mod. camera stagna - ★★★ di comfort sanitario (EN 13203) - mini accumulo integrato nel vaso d'espansione (brevetto Baxi) - sistema AFR (mod. camera stagna) - pannello comandi remoto (via fili) con funzione di centralina di termoregolazione e display LCD multifunzione - scambiatore sanitario in acciaio inox maggiorato - gruppo idraulico con valvola a tre vie elettrica e flussometro - regolazione climatica DI SERIE (con sonda esterna optional) - predisposizione gestione impianti misti - pompa a velocità regolabile - kit installazione DI SERIE (rubinetto gas/entrata sanitario) - grado di protezione IPX5D

## NUVOLA3 COMFORT - CALDAIE MURALI - ACCUMULO

## MODELLI CON PRODUZIONE ACQUA CALDA SANITARIA

0424252°	Nuvola3 Comfort 320Fi	Metano	32	10,4	CSB45732358	2.402,000
0424253	camera stagna 950x600x466 mm	GPL			CSB45732158	2.402,000
0424249°	Nuvola3 Comfort 280Fi	Metano	28	10,4	CSB45728358	2.263,000
0424250	camera stagna 950x600x466 mm	GPL			CSB45728158	2.263,000
0424246°	Nuvola3 Comfort 240Fi	Metano	24,4	10,4	CSB45724358	2.018,000
0424247	camera stagna 950x600x466 mm	GPL			CSB45724158	2.018,000
0424251	Nuvola3 Comfort 280i	Metano	28	10,4	CSB45428358	1.921,000
	tiraggio naturale 950x600x466 mm	GPL*				
0424248	Nuvola3 Comfort 240i	Metano	24,4	10,4	CSB45424358	1.709,000
	tiraggio naturale 950x600x466 mm	GPL*				

\* Per il funzionamento a GPL è necessario l'apposito kit di trasformazione. - gamma potenze: da 24 a 32 kW - ★★★ rendimento energetico (92/42/CEE) - mod. camera stagna - pannello comandi remoto (via fili) con funzione di centralina di termoregolazione e display LCD multifunzione - fino a 490 l d'acqua calda in 30 minuti ( $\Delta T$  30°C) - bollitore da 60 l in acciaio inox AISI 316 L - sistema AFR (mod. camera stagna) - regolazione climatica DI SERIE (con sonda esterna optional) - vaso espansione sanitario DI SERIE - predisposizione gestione impianti misti - kit installazione DI SERIE (rubinetto gas/entrata sanitario) - grado di protezione IPX5D

## NUVOLA3 - CALDAIE MURALI - ACCUMULO

## MODELLI CON PRODUZIONE ACQUA CALDA SANITARIA

0452878	Nuvola3 280 B40 Fi	Metano	28	10,4	CSB45728356	1.904,000
0452877	camera stagna 950x600x466 mm	GPL			CSB45728156	1.904,000
0452876°	Nuvola3 240 B40 Fi	Metano	24,4	10,4	CSB45724356	1.794,000
0452875	camera stagna 950x600x466 mm	GPL			CSB45724156	1.794,000
0452874	Nuvola3 280 B40 i	Metano	28	10,4	CSB45428356	1.684,000
	tiraggio naturale 950x600x466 mm	GPL*				
0452873	Nuvola3 240 B40 i	Metano	24,4	10,4	CSB45424356	1.574,000
	tiraggio naturale 950x600x466 mm	GPL*				

\* Per il funzionamento a GPL è necessario l'apposito kit di trasformazione. - gamma potenze: da 24 a 28 kW - ★★★ rendimento energetico (92/42/CEE) - mod. camera stagna - fino a 400 l d'acqua calda in 30 minuti ( $\Delta T$  30°C) - pannello comandi con display LCD multifunzione - pannello comandi remoto (via fili) con funzione di centralina di termoregolazione disponibile come optional - bollitore da 40 l in acciaio smaltato vetrificato con protezione anticorrosione tramite anodo di magnesio - sistema AFR (mod. camera stagna) - regolazione climatica DI SERIE (con sonda esterna optional) - predisposizione gestione impianti misti - vaso espansione sanitario disponibile come accessorio - grado di protezione IPX5D

**LUNA3 COMFORT IN - CALDAIE MURALI - DA INCASSO****MODELLI CON PRODUZIONE ACQUA CALDA SANITARIA**

CODICE	MODELLO	TIPO DI GAS	POTENZA TERMICA KW		CODICE FORNITORE	€
			MAX	MIN		
0424229°	<b>IN 310Fi camera stagna</b>	Metano	31	10,4	CSZ55631358	1.729,000
0424230	1170x600x240 mm	GPL			CSZ55631158	1.729,000
0424227°	<b>IN 250Fi camera stagna</b>	Metano	25	9,3	CSZ55625358	1.276,000
0424228	1170x600x240 mm	GPL			CSZ55625158	1.276,000

**MODELLI SOLO RISCALDAMENTO**

0424226	<b>IN 1.310Fi MY<sup>(1)</sup> camera stagna</b>	Metano GPL*	31	10,4	CSZ55531358	1.665,000
	1170x600x240 mm					

(1) Modello completo di valvola deviatrice a tre vie elettrica abbinabile ad unità boiler per la produzione di acqua calda sanitaria. \* Per il funzionamento a GPL è necessario l'apposito kit di trasformazione. Luna3 Comfort IN deve essere installata con la specifica cassa di contenimento - gamma potenze: da 25 a 31 kW - ★★★ rendimento energetico (92/42/CEE) - pannello comandi remoto (via fili) con funzione di centralina di termoregolazione e display LCD multifunzione - sistema di caricamento automatico dell'impianto - temperatura minima di funzionamento: -15°C - gruppo idraulico con valvola a tre vie elettrica e flussometro (mod. con produzione ACS) - regolazione climatica DI SERIE (con sonda esterna optional) - predisposizione gestione impianti misti - predisposizione per abbinamento con il sistema solare integrato Baxi - kit installazione DI SERIE (rubinetto gas/entrata sanitario) - grado di protezione IPX5D

**LUNA3 SILVER SPACE - CALDAIE MURALI - DA ESTERNI****MODELLI CON PRODUZIONE ACQUA CALDA SANITARIA**

0424237°	<b>Silver Space 310Fi camera stagna</b>	Metano	31	10,4	CSB45631367	1.975,000
0424235	835x550x250 mm	GPL			CSB45631167	1.975,000
0424236°	<b>Silver Space 250Fi camera stagna</b>	Metano	25	9,3	CSB45625367	1.697,000
0424234	835x550x250 mm	GPL			CSB45625167	1.697,000

Gamma potenze: da 25 a 31 kW - ★★★ rendimento energetico (92/42/CEE) - pannello comandi remoto (via fili) con funzione di centralina di termoregolazione e display LCD multifunzione - sistema di caricamento automatico dell'impianto - temperatura minima di funzionamento: -15°C - gruppo idraulico con valvola a tre vie elettrica e flussometro - sistema AFR - regolazione climatica DI SERIE (con sonda esterna optional) - predisposizione gestione impianti misti - predisposizione per abbinamento con il sistema solare integrato Baxi - kit installazione DI SERIE (rubinetto gas/entrata sanitario) - grado di protezione IPX5D

**LUNA3 COMFORT AIR - CALDAIE MURALI - DA ESTERNI****MODELLI CON PRODUZIONE ACQUA CALDA SANITARIA**

0424222	<b>Luna3 Comfort Air 310Fi camera stagna</b>	Metano	31	10,4	CSB45631369	1.814,000
0424223	760x450x345 mm	GPL			CSB45631169	1.814,000
0424220	<b>Luna3 Comfort Air 250Fi camera stagna</b>	Metano	25	9,3	CSB45625369	1.537,000
0424221	760x450x345 mm	GPL			CSB45625169	1.537,000

Gamma potenze: da 25 a 31 kW - ★★★ rendimento energetico (92/42/CEE) - controllo remoto a trasmissione WIRELESS con display LCD con funzione di cronotermostato e centralina climatica fornito DI SERIE - temperatura minima di funzionamento: -15°C - per installazioni esterne in luoghi parzialmente protetti - gruppo idraulico con valvola a tre vie elettrica e flussometro - regolazione climatica DI SERIE (con sonda esterna optional) - predisposizione gestione impianti misti - predisposizione per abbinamento con il sistema solare integrato Baxi - kit installazione DI SERIE (rubinetto gas/entrata sanitario) - grado di protezione IPX5D

**SLIM - CALDAIE A TERRA****MODELLI CON PRODUZIONE ACQUA CALDA SANITARIA/ACCUMULO**

0424271	<b>Slim 2.260Fi camera stagna</b>	Metano GPL*	26,8	14,9	WSB43726301	2.773,000
	850x650x600 mm					
0424270	<b>Slim 2.230i tiraggio naturale</b>	Metano GPL*	22,1	11,8	WSB43423301	1.970,000
	850x650x600 mm					
0424272	<b>Slim 2.300i tiraggio naturale</b>	Metano GPL*	29,7	14,9	WSB43430301	2.157,000
	850x650x600 mm					

**MODELLI SOLO RISCALDAMENTO**

0424263	<b>Slim 1.260Fi (1) camera stagna</b>	Metano GPL*	26,8	14,9	WSB43526301	2.025,000
	850x350x676 mm					
0424264	<b>Slim 1.260FiN camera stagna</b>	Metano GPL*	26,8	14,9	WSB43526347	1.717,000
	850x350x622 mm					



SLIM - CALDAIE A TERRA						
MODELLI SOLO RISCALDAMENTO						
CODICE	MODELLO	TIPO DI GAS	POTENZA TERMICA KW		CODICE FORNITORE	€
			MAX	MIN		
0424260	Slim 1.150i (1) tiraggio naturale 850x350x520 mm	Metano GPL*	14,9	8,5	WSB43115301	1.244,000
0424261	Slim 1.230i (1) tiraggio naturale 850x350x600 mm	Metano GPL*	22,1	11,8	WSB43123301	1.365,000
0424265	Slim 1.300i (1) tiraggio naturale 850x350x680 mm	Metano GPL*	29,7	14,9	WSB43130301	1.420,000
0424262	Slim 1.230iN tiraggio naturale 850x350x600 mm	Metano GPL*	22,1	11,8	WSB43123347	1.011,000
0424266	Slim 1.300iN tiraggio naturale 850x350x680 mm	Metano GPL*	29,7	14,9	WSB43130347	1.112,000
0424267	Slim 1.400iN (2) tiraggio naturale 850x350x635 mm	Metano GPL*	40	20,6	WSB43140347	1.332,000
0424268	Slim 1.490iN (2) tiraggio naturale 850x350x715 mm	Metano GPL*	48,7	24,5	WSB43149347	1.508,000
0424269	Slim 1.620iN (2) tiraggio naturale 850x350x875 mm	Metano GPL*	62,2	31,6	WSB43162347	1.860,000

(1) Modelli con pompa e vaso. \* Per il funzionamento a GPL è necessario l'apposito kit di trasformazione. Tutti i modelli solo riscaldamento sono abbinabili ad unità boiler per la produzione di acqua calda sanitaria. (2) Per i modelli 1.400iN - 1.490iN - 1.620iN la cappa antivento non è vendibile separatamente. - gamma potenze: da 15 a 62 kW. - ★★★ rendimento energetico (92/42/CEE) - mod. camera stagna - fino a 485 l d'acqua calda in 30 minuti (ΔT 30°C) - (mod. con produzione ACS) - bollitore in acciaio da 60 l (mod. 2.260Fi) da 50 l (mod. 2.230i, 2.300i) - display multifunzione - scambiatore in ghisa - sistema AFR (mod. camera stagna) - predisposizione gestione impianti misti - predisposizione per il collegamento ad un bollitore indiretto (mod. solo riscaldamento) - regolazione climatica DI SERIE (con sonda esterna optional) - grado di protezione IPX4D



LUNA3 COMFORT COMBI - CALDAIE A TERRA - ACCUMULO						
MODELLI CON PRODUZIONE ACQUA CALDA SANITARIA						
0424225	Combi 310Fi camera stagna 1642x450x550 mm	Metano GPL*	31	10,4	CSB71411211	3.074,000
0424224	Combi 240Fi camera stagna 1642x450x550 mm	Metano GPL*	25	9,3	CSB71411201	2.936,000

\* Per il funzionamento a GPL è necessario l'apposito kit di trasformazione. - gamma potenze: da 25 a 31 kW. - ★★★ rendimento energetico (92/42/CEE) - pannello comandi remoto (via fili) con funzione di centralina di termoregolazione e display LCD multifunzione - fino a 520 l d'acqua calda in 30 minuti (ΔT 30°C) - bollitore da 80 l in acciaio inox AISI 316 L - sistema AFR - regolazione climatica DI SERIE (con sonda esterna optional) - kit installazione DI SERIE (rubinetto gas, entrata sanitario) - fornitura: 2 imballi separati: Luna3 Comfort - mod. solo risc. e bollitore combi 80 l, con kit di connessione (staffa, motore valvola 3 vie, sonda bollitore) - grado di protezione IPX5D



GALAXY - CALDAIE A TERRA - ACCUMULO						
MODELLI CON PRODUZIONE ACQUA CALDA SANITARIA						
0424254	Galaxy 280Fi camera stagna 1490x600x600 mm	Metano GPL*	28,5	15,8	WSB43728340	3.543,000

\* Per il funzionamento a GPL è necessario l'apposito kit di trasformazione. MODELLO AD ESAURIMENTO - gamma potenze: 28 kW - ★★★ rendimento energetico (92/42 CEE) - 500 l d'acqua calda in 30 minuti (ΔT 30°C) - bollitore da 100 l in acciaio inox AISI 316L ispezionabile - scambiatore in ghisa - sistema AFR - regolazione climatica DI SERIE (con sonda esterna optional) - grado di protezione IPX4D



COPPER - CALDAIE A TERRA - ACCUMULO						
MODELLI CON PRODUZIONE ACQUA CALDA SANITARIA						
CODICE	MODELLO	TIPO DI GAS	POTENZA TERMICA KW		CODICE FORNITORE	€
			MAX	MIN		
0424453	Copper 280Fi camera stagna 850x600x600 mm	Metano GPL*	28	10,4	WSB43728339	2.767,000

Gamma potenze: 28 kW - ★★★ rendimento energetico (92/42/CEE) - fino a 450 l d'acqua calda in 30 minuti (ΔT 30°C) - bollitore da 60 lt in acciaio inox AISI 316L ispezionabile - scambiatore in rame - sistema AFR - regolazione climatica di SERIE (con sonda esterna optional) - grado di protezione IPX4D



BOLLITORI - UB 200 SOLAR					
BOLLITORI IN ACCIAIO SMALTATO VETRIFICATO PER INTEGRAZIONE SOLARE					
CODICE	MODELLO	CAPACITÀ L	SCAMBIO TERMICO MAX SERPENTINA KW	CODICE FORNITORE	€
0548904	UB 200 SOLAR 1500X600X640 mm	200	20	KSL71413521	3.184,000

Bollitore sanitario in acciaio smaltato vetrificato con singolo scambiatore a serpentina per abbinamento ad impianto solare installabile nello stesso locale caldaia o in un locale remoto - abbinabile a qualsiasi caldaia con produzione istantanea ACS - valvola solare deviatrice e miscelatrice DI SERIE - gruppo di circolazione solare DI SERIE - centralina solare DI SERIE - vaso espansione sanitario DI SERIE - capacità 8 litri - protezione anticorrosione tramite anodo di magnesio - isolamento termico mediante coibente privo di CFC/HCFC - vaso espansione solare DI SERIE - capacità 18 litri



BOLLITORI IN ACCIAIO INOX						
ABBINABILI A CALDAIE MURALI PER SOLO RISCALDAMENTO						
0424345	UB 80 INOX 850x450x600 mm	80	34		KSG71408441	a richiesta
	UB 120 INOX 850x600x600 mm	120	34		KSG71408451	1.105,000

Sonda acqua calda sanitaria per bollitore inclusa - per il collegamento ai modelli Luna3 e Luna3 Comfort è necessario installare il motore valvola a 3 vie fornito come accessorio (cod. KHG714106610) - per il collegamento ai modelli Eco3 e Fourtech è necessario usare il kit specifico che include la valvola a 3 vie elettrica e le sonde di collegamento alla caldaia (cod. KHG714096310) - regolazione della temperatura direttamente dalla caldaia - bollitori dotati di anodo di magnesio

ABBINABILI A CALDAIE A TERRA PER SOLO RISCALDAMENTO						
0424361	Slim UB 80 INOX 850x450x600 mm	80	34		KSW71408781	1.100,000
0424360	Slim UB 120 INOX 850x600x600 mm	120	34		KSW71408791	1.205,000

Sonda acqua calda sanitaria per bollitore inclusa - regolazione della temperatura direttamente dalla caldaia - bollitori dotati di anodo di magnesio



BOLLITORI IN ACCIAIO SMALTATO/IN ACCIAIO INOX						
BOLLITORI ACQUA CALDA SANITARIA IN ACCIAIO SMALTATO						
0424347	UB 200 DC 1275x600 mm	200	20 sup - 27 inf		LSC71520801	1.191,000
0424348	UB 200 SC 1275x600 mm	200	27 inf		LSC71520701	1.118,000
0424350	UB 300 DC 1780x600 mm	300	33 sup - 40 inf		LSC71530801	1.370,000
0424351	UB 300 SC 1780x600 mm	300	40 inf		LSC71530701	1.276,000
0424352	UB 400 DC 1580x740 mm	400	27 sup - 46 inf		LSC71540801	1.600,000
0424353	UB 400 SC 1580x740 mm	400	46 inf		LSC71540701	1.484,000





## BOLLITORI IN ACCIAIO SMALTATO/IN ACCIAIO INOX

## BOLLITORI ACQUA CALDA SANITARIA CON SUPERFICIE DI SCAMBIO MAGGIORATA IN ACCIAIO SMALTATO

CODICE	MODELLO	CAPACITÀ L	SCAMBIO TERMICO MAX SERPENTINA KW	CODICE FORNITORE	€
0453081	UB 300 DC+ 1797x600 mm	300	30 sup - 45 inf	LSC71003801	1.454,000
0453080	UB 300 SC+ 1797x600 mm	300	45 inf	LSC71003701	1.349,000
0453083	UB 400 DC+ 1780x700 mm	400	30 sup - 55 inf	LSC71004801	1.662,000
0453082	UB 400 SC+ 1780x700 mm	400	55 inf	LSC71004701	1.563,000

## BOLLITORI ACQUA CALDA SANITARIA IN ACCIAIO INOX

0548906	UBSS 250 DC 1743x545 mm	250	20 sup - 27,8 inf	LSC71525801	1.582,000
0548905	UBSS 260 SC 1804x545 mm	260	27,8 inf	LSC71525701	1.363,000

## BOLLITORI ACQUA CALDA SANITARIA CON GRUPPO CIRCOLAZIONE SOLARE IN ACCIAIO SMALTATO

0501280	UBSI 300 1706x610 mm	300	18,5 sup - 37,5 inf	LSC71003821	2.921,000
---------	-------------------------	-----	---------------------	-------------	-----------

## BOLLITORI ACQUA CALDA SANITARIA PER GRANDI IMPIANTI IN ACCIAIO SMALTATO

0424354	UB 500 DC 1780x760 mm	500	30 sup - 60 inf	LSC71005801	1.777,000
0424356	UB 800 DC 1905x990 mm	800	37 sup - 60 inf	LSC71008801	2.491,000
0424343	UB 1000 DC 2155x990 mm	1000	45 sup - 60 inf	LSC71010801	3.149,000
0424344	UB 1000 SC 2120x940 mm	1000	63 inf	LSC71010701	2.607,000
0424346	UB 1500 DC 2285x1200 mm	1500	63 inf - 107 sup	LSC71015801	4.609,000
0453085	UB 2000 DC (1) 2550x1300 mm	2000	74 inf - 115 sup	LSC71020801	5.984,000
0424349	UB 2000 SC (1) 2550x1300 mm	2000	115 inf	LSC71020701	5.246,000
0453086	UB 3000 SC (1) 2980x1400 mm	3000	134 inf	LSC71030701	8.205,000

(1) Per la disponibilità del prodotto considerare 4 settimane dalla data di conferma dell'ordine

## BOLLITORI PER L'INTEGRAZIONE SUL RISCALDAMENTO IN ACCIAIO SMALTATO

0424359	UBTT 1000 tank in tank 2090x990 mm	1000	69 inf	LSC71010501	2.508,000
0424357	UBPT 1000 pipe in tank 2110x1030 mm	1000	97 sup - 97 inf	LSC71010601	3.220,000
0453084	UBPT 2000 pipe in tank 2380x1340 mm	2000	135 sup - 177 inf	LSC71020601	4.396,000
0424358	UBPU 1500 SC bollitore puffer 2150x1300 mm	1500	89 inf	LSC71015302	2.272,000





SCALDACQUA ELETTRICI - LINEA MAXI					
MODELLI AD ACCUMULO - 5					
CODICE	MODELLO	CAPACITÀ L	TIPO DI INSTALLAZIONE	CODICE FORNITORE	€
0424365	ES 530 V 584x390 mm	30	Verticale	ASA33503811	186,800
0424367	ES 550 V 565x510 mm	50	Verticale	ASA33505215	229,900
0424371	ES 580 V 805x510 mm	80	Verticale	ASA33508215	241,900
MODELLI RAPIDI - 5					
0424385	SR 501 C/R 432x267x250 mm	10	Sopralavello c/reg.	RSA31501252	162,600
0424383	SR 501 432x267x250 mm	10	Sopralavello senza reg.	RSA31501811	154,000
0424382	SR 501 C/R SL 432x267x250 mm	10	Sottolavello c/reg.	RSA31501262	168,400
0424384	SR 501 SL 432x267x250 mm	10	Sottolavello senza reg.	RSA31501821	167,300
0424387	SR 515 432x350x310 mm	15	Sopralavello senza reg.	RSA31502811	175,300
0424386	SR 515 C/R 432x350x310 mm	15	Sopralavello c/reg.	RSA31502252	180,500
0424388	SR 515 SL 432x350x310 mm	15	Sottolavello senza reg.	RSA31502821	186,800

55 mm isolamento in poliuretano all'acqua senza CFC e HCFC - caldaia in acciaio vetroporcellanato con doppia mano di smalto al titanio. Prodotto soggetto ad ECO contributo RAEE - grado di protezione IPX4



SCALDACQUA ELETTRICI - LINEA MUST MODELLI RAPIDI - 5					
MODELLI AD ACCUMULO - 10					
0424393	SV 150 520x440 mm	50	Verticale	ASA31105215	268,400
0424394	SV 180 760x440 mm	80	Verticale	ASA31108215	275,900
0424374	SO 180 760x440 mm	80	Orizzontale	ASA31108217	366,700
MODELLI AD ACCUMULO - 5					
0424402	SV 530 542x340 mm	30	Verticale	ASA31503811	170,700
0424403	SV 530 R 542x340 mm	30	Verticale con reg.	ASA31503252	183,400
0424404	SV 550 520x440 mm	50	Verticale	ASA31505215	209,200
0424407	SV 580 760x440 mm	80	Verticale	ASA31508215	219,500
0424399	SV 510 920x440 mm	100	Verticale	ASA31510215	254,000
0424405	SV 550 TD 520x440 mm	50	Termoelettrico att. dx vert.	ASA31505715	304,000
0424406	SV 550 TS 520x440 mm	50	Termoelettrico att. sx vert.	ASA31505716	304,000
0424408	SV 580 TD 760x440 mm	80	Termoelettrico att. dx vert.	ASA31508715	309,800
0424409	SV 580 TS 760x440 mm	80	Termoelettrico att. sx vert.	ASA31508716	309,800
0424400	SV 510 TD 920x440 mm	100	Termoelettrico att. dx vert.	ASA31510715	354,000
0424401	SV 510 TS 920x440 mm	100	Termoelettrico att. sx vert.	ASA31510716	354,000
0424378	SO 580 760x440 mm	80	Orizzontale	ASA31508217	268,400
0424375	SO 510 920x440 mm	100	Orizzontale	ASA31510217	309,800
0424379	SO 580 TD 760x440 mm	80	Termoelettrico att. dx orizz.	ASA31508714	352,900
0424380	SO 580 TS 760x440 mm	80	Termoelettrico att. sx orizz.	ASA31508718	352,900

Isolamento in poliuretano all'acqua senza CFC e HCFC - caldaia in acciaio vetroporcellanato con doppia mano di smalto al titanio - prodotto soggetto ad ECO contributo RAEE - grado di protezione IPX4

## SCALDACQUA ELETTRICI - LINEA EXTRA

## MODELLI AD ACCUMULO - 2

CODICE	MODELLO	CAPACITÀ L	TIPO DI INSTALLAZIONE	CODICE FORNITORE	€
0424397	<b>SV 30/2</b> 542x340 mm	30	Verticale	ASA31203811	146,500
0424398	<b>SV 50/2</b> 520x440 mm	50	Verticale	ASA31205215	166,100
0424410	<b>SV 80/2</b> 760x440 mm	80	Verticale	ASA31208215	183,400
0424381	<b>SO 80/2</b> 920x440 mm	80	Orizzontale	ASA31208217	228,800
0424389	<b>SV 100/2</b> 760x440 mm	100	Verticale	ASA31210125	215,500

## MODELLI RAPIDI - 2

0424372	<b>S 10/2</b> 432x267x250 mm	10	Sopra lavello	RSA31201811	124,100
0424373	<b>S 10/2 S</b> 432x267x250 mm	10	Sotto lavello	RSA31201821	131,000

Isolamento in poliuretano all'acqua senza CFC e HCFC - caldaia in acciaio vetroporcellanato con doppia mano di smalto - prodotto soggetto ad ECO contributo RAEE - grado di protezione IPX4

## SCALDACQUA A GAS AD ALTA TECNOLOGIA - LINEA HI-TECH ACQUATECH

## MODELLI DOMESTICI FORNITI CON CONTROLLO REMOTO DI SERIE

CODICE	MODELLO	TIPO DI GAS	POTENZA TERMICA NOMINALE KW	PORTATA D'ACQUA L/MIN	CODICE FORNITORE	€
0424417	<b>11 EXT</b>	Metano	19,2	11	ISN415113080 .	836,000
0424418	<b>installazione esterna</b>	GPL	20,8		ISN415111080 .	836,000
0548972	620x380x165 mm	Aria	19,2		ISN415115080 .	836,000
		Propanata				
0424420	<b>13 EXT</b>	Metano	22,7	13	ISN415133080 .	951,000
0424419	<b>installazione esterna</b>	GPL	24,4		ISN415131080 .	951,000
0548973	620x380x165 mm	Aria	22,7		ISN415135080 .	951,000
		Propanata*				
0424422	<b>16 EXT</b>	Metano	27,9	16	ISN415163080 .	1.059,000
0424421	<b>installazione esterna</b>	GPL	30		ISN415161080 .	1.059,000
	620x380x165 mm					

\* Per la disponibilità del prodotto considerare 3 settimane dalla data di conferma dell'ordine.

Controllo remoto per programmazione e diagnostica DI SERIE - elevata stabilità della temperatura nell'erogazione di ACS - installazione esterna senza impianto fumi - modulazione elettronica

## SCALDACQUA ISTANTANEI A GAS - SIG

0424431	<b>SIG 11i*</b> <b>tiraggio naturale</b> 660x360x206 mm	Metano	19,2	11	ISO413113030 .	430,400
0424432	<b>SIG 11i GL*</b> <b>tiraggio naturale</b> 660x360x206 mm	GPL	19,2	11	ISO413111030 .	430,400
0424435	<b>SIG 13i*</b> <b>tiraggio naturale</b> 660x360x248 mm	Metano	22,7	13	ISO413133030 .	552,000
0424436	<b>SIG 13i GL*</b> <b>tiraggio naturale</b> 660x360x248 mm	GPL	22,7	13	ISO413131030 .	552,000
0424433	<b>SIG 13Fi</b> <b>camera stagna</b> 660x360x248 mm	Metano	22,7	13	ISO412133030 .	845,000
0424434	<b>SIG 13Fi GL</b> <b>camera stagna</b> 660x360x248 mm	GPL	22,7	13	ISO412131030 .	845,000

\* Modelli ad esaurimento. Accensione elettronica - bruciatori in acciaio inox - valvola gas modulante - scambiatore in rame a camera di combustione bagnata - regolazione potenza dal 50% al 100% - regolazione temperatura acqua



SCALDACQUA ACCUMULO A GAS						
SAG2*						
CODICE	MODELLO	TIPO DI GAS	CAPACITÀ L	TIPO INSTALLAZ.	CODICE FORNITORE	€
0548965	<b>SAG2 50</b> 613x450 mm	Metano GPL	50	a parete	ASB311053130 .	487,300
0548966	<b>SAG2 80</b> 863x450 mm	Metano GPL	80	a parete	ASB311083130 .	507,000
0548967	<b>SAG2 100</b> 983x450 mm	Metano GPL	100	a parete	ASB311103130 .	541,000
0548968	<b>SAG2 125 T</b> 1250x520 mm	Metano GPL	125	a pavimento	ASB311123140 .	857,000
0548969	<b>SAG2 155 T</b> 1420x520 mm	Metano GPL	155	a pavimento	ASB311153140 .	965,000
0548970	<b>SAG2 195 T</b> 1730x520 mm	Metano GPL	195	a pavimento	ASB311193140 .	1.179,000
0548971	<b>SAG2 300 T</b> 1700x600 mm	Metano GPL	300	a pavimento	ASB311303140 .	2.006,000

\* A corredo ugelli per la trasformazione a GPL. Gli scaldacqua escono dalla fabbrica tarati a gas metano. - accensione piezoelettrica - caldaia in acciaio vetroporcellanato - isolamento in poliuretano espanso senza CFC - isolamento lana di vetro (mod. 300 T) - regolazione termostatica della temperatura - anodo di magnesio per una maggiore protezione contro la corrosione



SISTEMI TERMICI PER INSTALLAZIONI IN CASCATA MURALI - LUNA PLATINUM HT					
MODELLI SOLO RISCALDAMENTO - MURALI					
CODICE	MODELLO	TIPO DI GAS	POTENZA TERMICA KW MAX	CODICE FORNITORE	€
0548907	<b>Luna Platinum HT 1.32</b> 760x450x345 mm	Metano GPL*	32	7103055	2.288,000
0548911	<b>Luna Platinum HT 1.24</b> 760x450x345 mm	Metano GPL*	24	7103181	2.169,000
0548912	<b>Luna Platinum HT 1.18</b> 760x450x345 mm	Metano GPL*	16,9	7103182	2.139,000
0548910	<b>Luna Platinum HT 1.12</b> 760x450x345 mm	Metano GPL*	12	7103180	2.119,000

\* Per il funzionamento a GPL è necessario l'apposito kit di trasformazione da richiedere a parte come accessorio. Gamma potenze: da 12 a 33 kW - ★★★★★ rendimento energetico (92/42/CEE) - ampio campo di modulazione fino a 1÷6: maggiore efficienza e silenziosità - pannello di controllo removibile per installazione a parete con ampio text display, manopola di regolazione, tasti di selezione menù e retroilluminazione (in versione wireless acquistando l'accessorio interfaccia a 5 led e in versione con fili acquistando l'accessorio interfaccia a 3 led) - basse emissioni NOx e CO: classe 5 secondo EN 297 e EN 483 - tubo di scarico Ø 50 mm: soluzione intubamento per risanamento canne fumarie (presto disponibile) - scambiatore acqua/fumi in acciaio inox AISI 316L progettato per la raccolta condensa dei condotti fumi - regolazione climatica di serie (con sonda esterna optional) - scambiatore sanitario in acciaio inox maggiorato - predisposizione gestione impianti misti - abbinamento diretto ad un sistema solare integrato Baxi - pompa di circolazione a modulazione totale, a basso consumo e degasatore incorporato - sonda ambiente, programmatore riscaldamento e sanitario integrati nel pannello di controllo - kit installazione DI SERIE (rubinetto gas / entrata sanitario) - connessione seriale frontale per diagnostica avanzata - grado di protezione IPX5D



LUNA 3 SYSTEM HT					
MODELLI SOLO RISCALDAMENTO - MURALI					
CODICE	MODELLO	TIPO DI GAS	POTENZA TERMICA KW MAX	CODICE FORNITORE	€
0424158	<b>Luna 3 System HT 1.330 MP</b> 760x450x345 mm	Metano GPL	33	HSB45533364	2.288,000
0424157	<b>Luna 3 System HT 1.240 MP</b> 760x450x345 mm	Metano GPL	24	HSB45524364	2.169,000
0424156	<b>Luna 3 System HT 1.180 MP</b> 760x450x345 mm	Metano GPL	16,9	HSB45518364	2.139,000

Modelli completi di valvola deviatrice a tre vie elettrica, abbinabile ad unità boiler per la produzione di acqua calda sanitaria. - gamma potenze: da 18 a 33 kW - ★★★★★ rendimento energetico (92/42/CEE) - basse emissioni NOx e CO: classe 5 secondo EN 297 e EN 483 - pompa di circolazione modulante - scambiatore acqua/fumi e bruciatore in acciaio inox AISI 316 L - predisposizione collegamento controllo remoto e regolatore climatico - regolazione climatica di SERIE (con sonda esterna optional) - predisposizione per installazione in cascata e gestione impianti misti complessi - kit installazione DI SERIE (rubinetto gas/entrata sanitario) - grado di protezione IPX5D



LUNA HT RESIDENTIAL					
MODELLI SOLO RISCALDAMENTO - MURALI					
CODICE	MODELLO	TIPO DI GAS	POTENZA TERMICA KW MAX	CODICE FORNITORE	€
0424126	<b>HT 1.1000</b> 950x600x650 mm	Met/GPL*	102	HSB43510000	5.942,000
0424134	<b>HT 1.850</b> 950x600x650 mm	Met/GPL*	85	HSB43508500	5.259,000
0424133	<b>HT 1.650</b> 950x600x466 mm	Met/GPL*	65	HSB43565300	4.137,000
0424132	<b>HT 1.550</b> 950x600x466 mm	Met/GPL*	55	HSB43555300	3.802,000
0424131	<b>HT 1.450P(1)</b> 950x600x466 mm	Met/GPL*	45	HSB43545364	3.792,000
0424130	<b>HT 1.450</b> 950x600x466 mm	Met/GPL*	45	HSB43545300	3.640,000
0424129	<b>HT 1.350</b> 950x600x466 mm	Met/GPL*	33,9	HSB43535300	3.582,000

(1) Modello con pompa integrata non utilizzabile per le installazioni in cascata. \* Per il funzionamento a GPL è necessario l'intervento di un centro assistenza autorizzato per l'installazione dell'apposito kit di trasformazione. Gamma potenze: da 35 a 100 kW - ★★★★★ rendimento energetico (92/42/CEE) - pannello di controllo digitale advanced CPS system con elettronica evoluta per la gestione di installazioni singole e in cascata - basse emissioni NOx e CO: classe 5 secondo EN 297 e EN 483 - scambiatore acqua/fumi in acciaio inox a doppia camera: alto rendimento, dimensioni compatte, affidabilità e durevolezza - predisposizione collegamento controllo remoto e regolatore climatico - predisposizione sonda esterna - kit installazione DI SERIE (rubinetto gas / entrata sanitario) - linea completa di accessori per la termoregolazione - grado di protezione IPX5D



SISTEMI TERMICI PER INSTALLAZIONI IN CASCATA A TERRA - POWER HT (DA 45 A 150 KW)					
MODELLI SOLO RISCALDAMENTO - A TERRA					
0424167	<b>HT 1.1500</b> 850x450x1132 mm	Met/GPL*	150	WHS43115060	8.469,000
0424165	<b>HT 1.1200</b> 850x450x1024 mm	Met/GPL*	120	WHS43112060	7.942,000
0424163	<b>HT 1.1150Δ</b> 850x450x1024 mm	Met/GPL*	115Δ	WHS43111260	7.919,000
0424172	<b>HT 1.1000</b> 850x450x871 mm	Met/GPL*	100	WHS43110060	6.214,000
0424173	<b>HT 1.850</b> 850x450x801 mm	Met/GPL*	85	WHS43108560	5.485,000
0424170	<b>HT 1.650</b> 850x450x693 mm	Met/GPL*	65	WHS43106560	4.465,000
0424169	<b>HT 1.450</b> 850x450x693 mm	Met/GPL*	45	WHS43104560	4.050,000

Δ 115 kW: portata termica nominale 112 kW: potenza termica nominale \* Per il funzionamento a GPL è necessario l'intervento di un centro assistenza autorizzato per l'installazione dell'apposito kit di trasformazione. - gamma potenze: da 45 a 150 kW - ★★★★★ rendimento energetico (92/42/CEE) - pannello di controllo digitale advanced CPS system con elettronica evoluta per la gestione di installazioni singole e in cascata - basse emissioni NOx e CO: classe 5 secondo EN 297 e EN 483 - scambiatore acqua/fumi in acciaio inox a doppia camera: alto rendimento, dimensioni compatte, affidabilità e durevolezza - regolazione climatica DI SERIE (con sonda esterna optional) - kit installazione DI SERIE (rubinetto gas / entrata sanitario) - linea completa di accessori per la termoregolazione



SISTEMI TERMICI PER INSTALLAZIONI IN CASCATA A TERRA - POWER HT (DA 230 A 320 KW)					
MODELLI SOLO RISCALDAMENTO - A TERRA					
0548937	<b>HT 1.320</b> 1410x692x1452 mm	Metano	320	LSX411320600 .	21.762,000
0548936	<b>HT 1.280</b> 1410x692x1362 mm	Metano	280	LSX411280600 .	17.196,000
0548935	<b>HT 1.230</b> 1410x692x1269 mm	Metano	230	LSX411230600 .	14.716,000

Per la disponibilità del prodotto considerare 30 giorni dalla data di conferma dell'ordine. - gamma potenze: da 230 a 320 kW - ★★★★★ rendimento energetico (92/42/CEE) - pannello di controllo digitale con elettronica evoluta per la gestione di installazioni singole e in cascata (accessori fumi e idraulici per il montaggio fino a 2 caldaie) - basse emissioni NOx e CO: classe 5 secondo EN 297 e EN 483 - scambiatore acqua/fumi in alluminio con isolamento in lana di vetro: alto rendimento, dimensioni compatte, affidabilità e durevolezza - bruciatore a premiscelazione a basse emissioni - condotto aspirazione/fumi completamente separato dal locale di installazione - predisposizione sonda esterna - linea completa di accessori per la termoregolazione

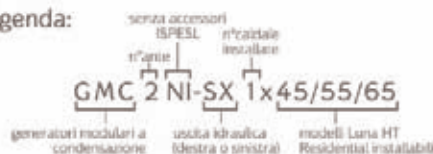


Generatori modulari a condensazione per Luna HT Residential (GMC)

(I prezzi delle configurazioni sotto descritte non includono le caldaie, i quadri elettrici e i controller di cascata)

La gamma dei GMC di Baxi prevede soluzioni a 2 e a 3 ante, da 45kW (1 modulo a 2 ante da 1x45kW) a 600kW (2 moduli abbinati a 3 ante da 3x100kW).

Legenda:



GMC per Luna HT Residential a 2 ante

## GMC PER LUNA HT RESIDENTIAL A 2 ANTE

### MODULO DA 1 CALDAIA

CODICE	MODELLO	SIGLA	CODICE FORNITORE	€
0424286	Si compone di: n°1 Kit armadio 2 moduli 45-55-65, n°1 kit collettori arm. cald. sing. 45/100, n°1 kit collegamento vaso esp. 45/55/65, n°1 kit collegamento cald. dx arm. 45-55-65, n°1 kit collettore ispesl armadio, n°1 kit flange e guarniz. armadio, n°1 kit terminale Ø 80mm per armadio, n°1 kit accessori ispesl, n°1 kit staffe collettori per armadio, n°1 kit traversa sostegno staffe collettori	GMC 2 - DX 1x45/55/65	LSD799000010 .	5.943,000
0424288	Si compone di: n°1 kit armadio 2 moduli 45-55-65, n°1 kit collettori arm. cald. sing. 45/100, n°1 kit collegamento vaso esp. 45/55/65, n°1 kit collegamento cald. sx arm. 45-55-65, n°1 kit collettore ispesl armadio, n°1 kit flange e guarniz. armadio, n°1 kit terminale Ø 80mm per armadio, n°1 kit accessori ispesl, n°1 kit staffe collettori per armadio, n°1 kit traversa sostegno staffe collettori	GMC 2 - SX 1x45/55/65	LSD799000020 .	5.943,000
0424287	Si compone di: n°1 kit armadio 2 moduli 85-100, n°1 kit collettori arm. cald. sing. 45/100, n°1 kit collegamento vaso esp. 85-100, n°1 kit collegamento cald. dx arm. 85-100, n°1 kit collettore ispesl armadio, n°1 kit flange e guarniz. armadio, n°1 kit terminale Ø 80mm per armadio, n°1 kit riduz. 80/110 term. arm. 85-100, n°1 kit accessori ispesl, n°1 kit staffe collettori per armadio, n°1 kit traversa sostegno staffe collettori	GMC 2 - DX 1x85/100	LSD799000040 .	5.991,000
0424289	Si compone di: n°1 kit armadio 2 moduli 85-100, n°1 kit collettori arm. cald. sing. 45/100, n°1 kit collegamento vaso esp. 85-100, n°1 kit collegamento cald. sx arm. 85-100, n°1 kit collettore ispesl armadio, n°1 kit flange e guarniz. armadio, n°1 kit terminale Ø 80mm per armadio, n°1 kit riduz. 80/110 term. arm. 85-100, n°1 kit accessori ispesl, n°1 kit staffe collettori per armadio, n°1 kit traversa sostegno staffe collettori	GMC 2 - SX 1x85/100	LSD799000050 .	5.991,000

### MODULO DA 2 CALDAIE

0424284	Si compone di: n°1 kit armadio 2 moduli 45-55-65, n°1 kit collettori arm. 2 caldaie 45/100, n°2 kit collegamento vaso esp. 45/55/65, n°1 kit collegamento cald. sx arm. 45-55-65, n°1 kit collegamento cald. dx arm. 45-55-65, n°1 kit collettore ispesl armadio, n°1 kit flange e guarniz. armadio, n°2 kit terminale Ø 80mm per armadio, n°1 kit accessori ispesl, n°2 kit staffe collettori per armadio, n°2 kit traversa sostegno staffe collettori	GMC 2 - 2x45/55/65*	LSD799000030 .	7.305,000
---------	---	------------------------	----------------	-----------

\* l'uscita idraulica verso l'impianto - dx o sx - in funzione del posizionamento del kit collettore ISPEL. Per la disponibilità del prodotto considerare 30 giorni dalla data di conferma dell'ordine



## GMC PER LUNA HT RESIDENTIAL A 2 ANTE

## MODULO DA 2 CALDAIE

CODICE	MODELLO	SIGLA	CODICE FORNITORE	€
0424285	Si compone di: n°1 kit armadio 2 moduli 85-100, n°1 kit collettori arm. 2 caldaie 45/100, n°2 kit collegamento vaso esp. 85-100, n°1 kit collegamento cald. sx arm. 85-100, n°1 kit collegamento cald. dx arm. 85-100, n°1 kit collettore ispesl armadio, n°1 kit flange e guarniz. armadio, n°2 kit terminale Ø 80mm per armadio, n°2 kit riduz. 80/110 term. arm. 85-100, n°1 kit accessori ispesl, n°2 kit staffe collettori per armadio, n°2 kit traversa sostegno staffe collettori	GMC 2 - 2x85/100*	LSD799000060 .	7.396,000
0424290	Si compone di: n°1 kit armadio 2 moduli 45-55-65, n°1 kit collettori arm. 2 caldaie 45/100, n°2 kit collegamento vaso esp. 45/55/65, n°1 kit collegamento cald. sx arm. 45-55-65, n°1 kit collegamento cald. dx arm. 45-55-65, n°1 kit collettore mandata L=495mm, n°1 kit flange e guarniz. armadio, n°2 kit terminale Ø 80mm per armadio, n°2 kit staffe collettori per armadio, n°2 kit traversa sostegno staffe collettori	GMC 2NI - 2x45/55/65	LSD799000110 .	7.051,000
0424291	Si compone di: n°1 kit armadio 2 moduli 85-100, n°1 kit collettori arm. 2 caldaie 45/100, n°2 kit collegamento vaso esp. 85-100, n°1 kit collegamento cald. sx arm. 85-100, n°1 kit collegamento cald. dx arm. 85-100, n°1 kit collettore mandata L=495mm, n°1 kit flange e guarniz. armadio, n°2 kit terminale Ø 80mm per armadio, n°2 kit riduz. 80/110 term. arm. 85-100, n°2 kit staffe collettori per armadio, n°2 kit traversa sostegno staffe collettori	GMC 2NI - 2x85/100	LSD799000120 .	7.142,000

\* L'uscita idraulica verso l'impianto - dx o sx - in funzione del posizionamento del kit collettore ISPEL. Per la disponibilità del prodotto considerare 30 giorni dalla data di conferma dell'ordine

## GMC PER LUNA HT RESIDENTIAL A 3 ANTE

## MODULO DA 1 CALDAIA

0424296	Si compone di: n°1 kit armadio 3 moduli 45-55-65, n°1 kit collettori arm. cald. sing. 45/100, n°1 kit collegamento vaso esp. 45/55/65, n°1 kit collegamento cald. dx arm. 45-55-65, n°1 kit collettore ispesl armadio, n°1 kit flange e guarniz. armadio, n°1 kit terminale Ø 80mm per armadio, n°1 kit accessori ispesl, n°1 kit staffe collettori per armadio, n°1 kit traversa sostegno staffe collettori	GMC 3 - DX 1x45/55/65	LSD799000150 .	7.158,000
0424298	Si compone di: n°1 kit armadio 3 moduli 45-55-65, n°1 kit collettori arm. cald. sing. 45/100, n°1 kit collegamento vaso esp. 45/55/65, n°1 kit collegamento cald. sx arm. 45-55-65, n°1 kit collettore ispesl armadio, n°1 kit flange e guarniz. armadio, n°1 kit terminale Ø 80mm per armadio, n°1 kit accessori ispesl, n°1 kit staffe collettori per armadio, n°1 kit traversa sostegno staffe collettori	GMC 3 - SX 1x45/55/65	LSD799000160 .	7.158,000
0424297	Si compone di: n°1 kit armadio 3 moduli 85-100 n°1 kit collettori arm. cald. sing. 45/100 n°1 kit collegamento vaso esp. 85-100 n°1 kit collegamento cald. dx arm. 85-100 n°1 kit collettore ispesl armadio n°1 kit flange e guarniz. armadio n°1 kit terminale Ø 80mm per armadio n°1 kit riduz. 80/110 term. arm. 85-100 n°1 kit accessori ispesl n°1 kit staffe collettori per armadio n°1 kit traversa sostegno staffe collettori	GMC 3 - DX 1x85/100	LSD799000170 .	7.204,000
0424299	Si compone di: n°1 kit armadio 3 moduli 85-100, n°1 kit collettori arm. cald. sing. 45/100, n°1 kit collegamento vaso esp. 85-100, n°1 kit collegamento cald. sx arm. 85-100, n°1 kit collettore ispesl armadio, n°1 kit flange e guarniz. armadio, n°1 kit terminale Ø 80mm per armadio, n°1 kit riduz. 80/110 term. arm. 85-100, n°1 kit accessori ispesl, n°1 kit staffe collettori per armadio, n°1 kit traversa sostegno staffe collettori	GMC 3 - SX 1x85/100	LSD799000180 .	7.204,000



## GMC PER LUNA HT RESIDENTIAL A 3 ANTE

## MODULO DA 2 CALDAIE

CODICE	MODELLO	SIGLA	CODICE FORNITORE	€
0424292	Si compone di: n°1 kit armadio 3 moduli 45-55-65, n°1 kit collettori arm. 2 cald. sing. 45/100, n°2 kit collegamento vaso esp. 45/55/65, n°1 kit collegamento cald. dx arm. 45-55-65, n°1 kit collegamento cald. sx arm. 45-55-65, n°1 kit collettore ispesl armadio, n°1 kit flange e guarniz. armadio, n°2 kit terminale Ø 80mm per armadio, n°1 kit accessori ispesl, n°2 kit staffe collettori per armadio, n°2 kit traversa sostegno staffe collettori	GMC 3 - 2x45/55/65*	LSD799000070 .	8.562,000
0424293	Si compone di: n°1 kit armadio 3 moduli 85-100, n°1 kit collettori arm. 2 cald. sing. 45/100, n°2 kit collegamento vaso esp. 85-100, n°1 kit collegamento cald. dx arm. 85-100, n°1 kit collegamento cald. sx arm. 85-100, n°1 kit collettore ispesl armadio, n°1 kit flange e guarniz. armadio, n°2 kit terminale Ø 80mm per armadio, n°2 kit riduz. 80/110 term. arm. 85-100, n°1 kit accessori ispesl, n°2 kit staffe collettori per armadio, n°2 kit traversa sostegno staffe collettori	GMC 3 - 2x85/100*	LSD799000090 .	8.654,000

## MODULO DA 3 CALDAIE

0424294	Si compone di: n°1 kit armadio 3 moduli 45-55-65, n°1 kit collettori arm. 3 cald. sing. 45/100, n°3 kit collegamento vaso esp. 45/55/65, n°2 kit collegamento cald. sx arm. 45-55-65, n°1 kit collegamento cald. dx arm. 45-55-65, n°1 kit collettore ispesl armadio, n°1 kit flange e guarniz. armadio, n°3 kit terminale Ø 80mm per armadio, n°1 kit accessori ispesl, n°2 kit staffe collettori per armadio, n°2 kit traversa sostegno staffe collettori	GMC 3 - 3x45/55/65*	LSD799000080 .	9.877,000
0424295	Si compone di: n°1 kit armadio 3 moduli 85-100, n°1 kit collettori arm. 3 cald. sing. 45/100, n°3 kit collegamento vaso esp. 85-100, n°1 kit collegamento cald. dx arm. 85-100, n°2 kit collegamento cald. sx arm. 85-100, n°1 kit collettore ispesl armadio, n°1 kit flange e guarniz. armadio, n°3 kit terminale Ø 80mm per armadio, n°3 kit riduz. 80/110 term. arm. 85-100, n°1 kit accessori ispesl, n°2 kit staffe collettori per armadio, n°2 kit traversa sostegno staffe collettori	GMC 3 - 3x85/100*	LSD799000100 .	10.009,000
0424300	Si compone di: n°1 kit armadio 3 moduli 45-55-65, n°1 kit collettori arm. 3 cald. sing. 45/100, n°3 kit collegamento vaso esp. 45/55/65, n°2 kit collegamento cald. sx arm. 45-55-65, n°1 kit collegamento cald. dx arm. 45-55-65, n°1 kit collettore mandata L=495mm, n°1 kit flange e guarniz. armadio, n°3 kit terminale Ø 80mm per armadio, n°2 kit staffe collettori per armadio, n°2 kit traversa sostegno staffe collettori	GMC 3NI - 3x45/55/65	LSD799000130 .	9.622,000
0424301	Si compone di: n°1 kit armadio 3 moduli 85-100, n°1 kit collettori arm. 3 cald. sing. 45/100, n°3 kit collegamento vaso esp. 85-100, n°1 kit collegamento cald. dx arm. 85-100, n°2 kit collegamento cald. sx arm. 85-100, n°1 kit collettore mandata L=495mm, n°1 kit flange e guarniz. armadio, n°3 kit terminale Ø 80mm per armadio, n°3 kit riduz. 80/110 term. arm. 85-100, n°2 kit staffe collettori per armadio, n°2 kit traversa sostegno staffe collettori GMC 3 - 3x45/55/65*	GMC 3NI - 3x85/100	LSD799000140 .	9.755,000

\* L'uscita idraulica verso l'impianto - dx o sx - in funzione del posizionamento del kit collettore ISPEL. Per la disponibilità del prodotto considerare 30 giorni dalla data di conferma dell'ordine



## LUNA SAT CONTABILIZZAZIONE DEL CALORE - MODULI D'UTENZA WIRELESS E LUNA SAT M-BUS DA INCASSO

## WIRELESS - SOLO RISCALDAMENTO

CODICE	MODELLO	ATTACCHI IDRAULICI		CODICE FORNITORE	€
		VERSO IL BASSO	AI LATI OPPOSTI		
0548961	<b>RC</b> 450x450x110 mm		•	KSV71413111	838,000
0424276	<b>R/1</b> 650x600x150 mm	•		KSV71411151	937,000
0424280	<b>RP/1 con pompa</b> 650x600x150 mm	•		KSV71411161	1.013,000
0452922	<b>RH*</b> 650x650x150 mm		•	KSV71411321	953,000
0452923	<b>RPH (1)* con pompa</b> 716x600x150 (1) mm		•	KSV71411331	1.024,000
0452921	<b>RPB con pompa</b> 650x600x150 mm	•		KSV71411171	1.492,000
0452957	<b>RPE con pompa</b> 650x600x150 mm	•		KSV71411911	1.476,000
0548956	<b>RPEH</b> 600x850x150 mm		•	KSV71412451	1.667,000

(1) La cassetta non è applicabile. Le misure si riferiscono al Luna Sat RPH senza cassa includendo i rubinetti di intercettazione. La cassetta di montaggio deve essere ordinata separatamente. L'avviamento ed il collaudo del sistema di contabilizzazione non sono compresi nella fornitura e vanno concordati con il Centro Assistenza di zona. \* Provisto di contatore termie-frigorie

## LUNA SAT CONTABILIZZAZIONE DEL CALORE - MODULI D'UTENZA WIRELESS E LUNA SAT M-BUS DA INCASSO

## WIRELESS - SOLO RISCALDAMENTO

0424277	<b>R2Z</b> per la gestione di due zone con pompa 750x800x150 mm	•		KSV71410101	2.024,000
0452948	<b>RH1</b> (satellite senza cassa per applicazioni in cavedio tecnico) 400x600x200 mm		•	KSV71411811	908,000
0501281	<b>RHG1</b> (attacchi da 1") 850x500x150 mm		•	KSV71412361	1.293,000
0452960	<b>R2H</b> (riscaldamento e raffrescamento) 800x750x150 mm		•	KSV71412041	1.718,000

## WIRELESS - SOLO RISCALDAMENTO CON KIT CONTALITRI GIÀ MONTATI

0452952	<b>R/1 + 2C</b> 650x600x150 mm	•		KSV71411861	1.336,000
0452954	<b>RH + 2C</b> 650x650x150 mm		•	KSV71411881	1.355,000
0452959	<b>RPB + 2C</b> 650x600x150 mm	•		KSV71412001	1.891,000
0452963	<b>RPE + 2C</b> 650x600x150 mm	•		KSV71412071	1.875,000
0548958	<b>RPEH+2C</b> 600x850x150 mm		•	KSV71412471	2.108,000
0452977	<b>RH1 + 2C</b> 400x600x200 mm		•	KSV71412271	1.348,000
0452971	<b>RH1 + 2CR</b> (con riduttori di pressione sui contalibri) 400x600x200 mm		•	KSV71412151	1.420,000
	<b>RHG1 + 2C</b> (attacchi da 1") 850x500x150 mm		•	KSV71412381	a richiesta
0548963	<b>RHG1+2C</b> (attacchi da 3/4") 850x500x150 mm		•	KSV71413141	1.754,000

## M-BUS - SOLO RISCALDAMENTO

0548962	<b>RC-MB</b> 450x450x110 mm		•	KSV71413121	733,000
0452930	<b>R/1-MB</b> 650x600x150 mm	•		KSV71411541	837,000
0452931	<b>RP/1-MB</b> con pompa 650x600x150 mm	•		KSV71411551	914,000
0452935	<b>RH-MB</b> 650x650x150 mm		•	KSV71411591	854,000
0452936	<b>RPH-MB</b> (1) con pompa 716x600x150 (1) mm		•	KSV71411601	914,000
0452934	<b>RPB-MB</b> con pompa 650x600x150 mm	•		KSV71411581	1.393,000
0452958	<b>RPE-MB</b> con pompa 650x600x150 mm	•		KSV71411921	1.377,000



## LUNA SAT CONTABILIZZAZIONE DEL CALORE - MODULI D'UTENZA WIRELESS E LUNA SAT M-BUS DA INCASSO

## M-BUS - SOLO RISCALDAMENTO

CODICE	MODELLO	ATTACCHI IDRAULICI		CODICE FORNITORE	€
		VERSO IL BASSO	AI LATI OPPOSTI		
0548957	<b>RPEH - MB</b> 600x850x150 mm		•	KSV71412461	1.568,000
0452956	<b>R2Z-MB</b> per la gestione di due zone con pompa 750x800x150 mm	•		KSV71411901	1.926,000
0452951	<b>RH1-MB</b> (satellite senza cassa per applicazioni in cavedio tecnico) 400x600x200 mm		•	KSV71411851	798,000
0501282	<b>RHG1-MB</b> (attacchi da 1") 850x500x150 mm		•	KSV71412371	1.172,000
0452961	<b>R2H-MB</b> (riscaldamento e raffrescamento) 800x750x150 mm		•	KSV71412051	1.520,000

(1) La cassetta non è applicabile. Le misure si riferiscono al Luna Sat RPH senza cassa includendo i rubinetti di intercettazione. La cassetta di montaggio deve essere ordinata separatamente. L'avviamento ed il collaudo del sistema di contabilizzazione non sono compresi nella fornitura e vanno concordati con il Centro Assistenza di zona.

## LUNA SAT CONTABILIZZAZIONE DEL CALORE - MODULI D'UTENZA WIRELESS E LUNA SAT M-BUS DA INCASSO

## M-BUS - SOLO RISCALDAMENTO CON KIT CONTALITRI GIÀ MONTATI

0452953	<b>R/1-MB + 2C</b> 650x600x150 mm	•		KSV71411871	1.071,000
0452955	<b>RH-MB + 2C</b> 650x650x150 mm		•	KSV71411891	1.091,000
0452964	<b>RPE-MB + 2C</b> 650x600x150 mm	•		KSV71412081	1.627,000
0548959	<b>RPEH -MB+2C</b> 600x850x150 mm		•	KSV71412481	1.843,000
0452976	<b>RH1-MB + 2C</b> 400x600x200 mm		•	KSV71412261	1.073,000
0452972	<b>RH1-MB + 2CR</b> (con riduttori di pressione sui contaltri) 400x600x200 mm		•	KSV71412161	1.156,000
	<b>RHG1-MB + 2C</b> (attacchi da 1") 850x500x150 mm		•	KSV71412391	a richiesta
0548964	<b>RHG1-MB + 2C</b> (attacchi da 3/4") 850x500x150 mm		•	KSV71413151	1.477,000

## WIRELESS - PER RISCALDAMENTO E PRODUZIONE ISTANTANEA DI ACQUA CALDA SANITARIA

0424281	<b>RS</b> 650x600x150 mm	•		KSV71410081	1.623,000
0424283	<b>RSP</b> con pompa 650x600x150 mm	•		KSV71410091	1.700,000
0424282	<b>RS2Z</b> per la gestione di due zone 750x800x150 mm	•		KSV71410111	2.185,000
0424278	<b>RA</b> con pompa (2) 650x600x150 mm	•		KSV71410771	1.585,000
0424279	<b>RA2Z</b> per la gestione di due zone (2) 750x800x150 mm	•		KSV71410781	2.091,000

## M-BUS - PER RISCALDAMENTO E PRODUZIONE ISTANTANEA DI ACQUA CALDA SANITARIA

0452932	<b>RS-MB</b> 650x600x150 mm	•		KSV71411561	1.524,000
0452933	<b>RSP-MB</b> 650x600x150 mm	•		KSV71411571	1.601,000
0548960	<b>R60 WH-MB</b> 910x450x473 mm	•		KSV71413071	2.430,000

(2) Possibilità di collegamento ad un accumulo sanitario Luna Sat B60. La cassetta di montaggio deve essere ordinata separatamente. L'avviamento ed il collaudo del sistema di contabilizzazione non sono compresi nella fornitura e vanno concordati con il Centro Assistenza di zona.

- contabilizzatore di calore già montato predisposto per la trasmissione dati WIRELESS o M-BUS a seconda del modello - dimensioni compatte - valvola miscelatrice (mod. RSP, RS2Z, RA, RA2Z, RSP-MB, RPB, RPB-MB, RPE, RPE-MB, RPEH, RPEH-MB) - attacchi idraulici rivolti verso il basso (esclusi i modelli RH, RPH, RH-MB, RPH-MB, RH1-MB, RHG1, RHG1-MB, RPEH, RPEH-MB, RC, RC-MB) - raccordi telescopici - by pass - scambiatore a piastre in acciaio inox da 35 kW (mod. RS, RSP, RS2Z, RS-MB, RSP-MB) - predisposizione sonda esterna (mod. R2Z, RSP, RS2Z, RA, RA2Z, RSP-MB, RPE, RPE-MB, RPEH, RPEH-MB) - le dotazioni idrauliche non sono a corredo del satellite, vanno richieste a parte come accessorio (per i modelli RHG1 non sono previste le dotazioni idrauliche)



## ENERGIE RINNOVABILI - CALDAIE A TERRA PER BIOCOMBUSTIBILI

## MULTI HEAT

CODICE	MODELLO	POTENZA MAX KW*	CODICE FORNITORE	€
0424256	<b>25/360</b> 1475x600x1578 mm	25*	LSA414253010 .	10.405,000
0424258	<b>40/360</b> 1475x600x1693 mm	40*	LSA414403010 .	10.800,000
0424257	<b>25/600 F</b> (con rimescolatore) 1475x1000x1578 mm	25*	LSA414253020 .	11.655,000
0424259	<b>40/600 F</b> (con rimescolatore) 1475x1000x1693 mm	40*	LSA414403020 .	12.124,000

\* Con pellet. MODELLI AD ESAURIMENTO. Gamma potenze: da 25 a 40 kW - caldaia automatica per pellets, cereali, cippato di legna - elettronica sofisticata che regola le quantità di combustibile e di aria per garantire una combustione ottimale e alto rendimento - caldaia in acciaio inox AISI 316 L (4 mm di spessore) - camera di combustione in ceramica - dispositivo automatico antiritorno di fiamma - sonda lambda disponibile come optional

## ENERGIE RINNOVABILI - CALDAIE A TERRA PER BIOCOMBUSTIBILI

## SOLO INNOVA

0453042	<b>20 LC</b> (con sonda lambda) 1380x584x907 mm	20	LSA411200040 .	9.155,000
0453043	<b>30 LC</b> (con sonda lambda) 1380x584x1188 mm	30	LSA411300040 .	9.422,000
0453044	<b>50 LC</b> (con sonda lambda) 1380x584x1188 mm	48	LSA411480040 .	10.810,000
0424273	<b>20</b> 1375x584x907 mm	20	LSA411200010 .	5.405,000
0424274	<b>30</b> 1375x584x1188 mm	30	LSA411300010 .	5.897,000
0424275	<b>50</b> 1375x694x1188 mm	48	LSA411480010 .	7.147,000

Lunghezza pezzi di legno: 33 cm per Solo Innova 20LC/20, 50 cm per Solo Innova 30LC/30 e 50LC/50. Per la disponibilità del prodotto considerare 30 giorni dalla data di conferma dell'ordine. Gamma potenze: da 20 a 48 kW - caldaia a legna a fiamma rovesciata, camera di combustione in depressione - caldaia in acciaio di 7 mm di spessore - camera di combustione in ceramica - la sonda ossigeno (lambda) DI SERIE nei mod. LC garantisce una perfetta combustione grazie ad una gestione automatica della miscela del gas con l'aria comburente nelle massimo rispetto dell'ambiente

## ENERGIE RINNOVABILI - SISTEMI SOLARI A CIRCOLAZIONE FORZATA

## COLLETTORI PIANI

CODICE	MODELLO	SIGLA	TIPO D'INSTAL.	CODICE FORNITORE	€
0424306	Superficie lorda (m2): 2,5 Tipo di copertura/spessore vetro (mm): vetro singolo solare ESG, temperato, a basso contenuto di ferro resistente alla grandine /3,2 mm Tipo di assorbitore: piastra in rame con trattamento selettivo Blue Tech saldata ad ultrasuoni	<b>SB25</b> 2150x1170x83 mm	tetto piano/ tetto inclinato	LSC61525010	842,000
0549015	Superficie lorda (m2): 2,01 Tipo di copertura/spessore vetro (mm): vetro singolo solare ESG, temperato, a basso contenuto di ferro resistente alla grandine /3,2 mm Tipo di assorbitore: piastra in alluminio saldata al laser con serpentine in rame con trattamento altamente selettivo	<b>SB 20+V</b> 1755x1148x87 mm	tetto piano/ tetto inclinato	LSC61520430	644,000





## ENERGIE RINNOVABILI - SISTEMI SOLARI A CIRCOLAZIONE FORZATA

## COLLETTORI PIANI

CODICE	MODELLO	SIGLA	TIPO D'INSTAL.	CODICE	€
0549014	Superficie lorda (m <sup>2</sup> ): 2,01 Tipo di copertura/spessore vetro (mm): vetro singolo solare ESG, temperato, a basso contenuto di ferro resistente alla grandine/3,2 mm Tipo di assorbitor: piastra in alluminio saldata al laser con serpentine in rame con trattamento altamente selettivo	SB 20+0 1148x1755x87 mm	tetto piano/ tetto inclinato	LSC61520330	655,000
0535535	Superficie lorda (m <sup>2</sup> ): 10,05 Tipo di copertura/spessore vetro (mm): vetro singolo solare ESG, temperato, a basso contenuto di ferro resistente alla grandine/4 mm Tipo di assorbitor: piastra in alluminio saldata al laser con serpentine in rame con trattamento altamente selettivo	SB 100 2064x4896x114 mm	tetto piano/ tetto inclinato	LSC61501010	3.961,000

## COLLETTORI PIANI AD INCASSO

0424307	Superficie lorda (m <sup>2</sup> ): 2,5 Tipo di copertura/spessore vetro (mm): vetro singolo solare ESG, temperato, a basso contenuto di ferro resistente alla grandine/4 mm Tipo di assorbitor: piastra in alluminio con trattamento selettivo Blu Tech saldata a laser	SB25 IN 2058x1227x105 mm	tetto piano/ tetto inclinato	LSC61526010	784,000
0424302	Superficie lorda (m <sup>2</sup> ): 1,25 Tipo di copertura/spessore vetro (mm): vetro singolo solare ESG, temperato, a basso contenuto di ferro resistente alla grandine/4 mm. Tipo di assorbitor: piastra in alluminio con trattamento selettivo Blu Tech saldata a laser	SB 13 IN 1015x1227x105 mm	tetto piano/ tetto inclinato	LSC61513010	525,000

## COLLETTORE SOTTOVUOTO

0453046	Superficie lorda (m <sup>2</sup> ): 2,57 Tipo di copertura/spessore vetro (mm): tubi sottovuoto ad intercapedine tipo Sidney con vetro borosilicato con strato interno altamente selettivo Tipo di assorbitor: lastra di alluminio con rivestimento altamente selettivo	SVB 26 1560x1647x107 mm	tetto piano/ tetto inclinato	LSC61527010	1.585,000
---------	---	----------------------------	---------------------------------	-------------	-----------

## ENERGIE RINNOVABILI - SISTEMI SOLARI - SOLUZIONI A CIRCOLAZIONE FORZATA

## SOLUZIONI CON 1 COLLETTORE

0453056	Si compone di: A - n°1 collettore SB 25 B - Bollitore UB 200 SC C - Sistema di fissaggio tetto inclinato SB 25 D - Profilo di sostegno per 1 collettore SB 25 E - Gruppo di circolazione con reg. elettr. F - Valvola miscelatrice termostatica G - Valvola sfogo aria H - Vaso espansione 18 lt I - Kit per installazione vaso espansione	SIB FO	tetto inclinato	LSC69000038	3.401,000
0453062	Si compone di: A - n°1 Collettore SB25 B - Bollitore UB 200 DC C - Sistema di fissaggio tetto inclinato SB25 D - Profilo di sostegno per 1 collettore SB25 E - Gruppo di circolazione con reg. elettr. F - Valvola miscelatrice termostatica G - Valvola sfogo aria H - Vaso espansione 18 lt I - Kit per installazione vaso espansione	SIB FO/D	tetto inclinato	LSC69000044	3.480,000

Per tutte le configurazioni si consiglia di ordinare anche la confezione di: KIT ANTIGELO ATOSSICO - 1 lt (quantitativo minimo ordinabile 5lt o multipli di 5 lt) cod. LSC710000010 .



## ENERGIE RINNOVABILI - SISTEMI SOLARI - SOLUZIONI A CIRCOLAZIONE FORZATA

## SOLUZIONI CON 1 COLLETTORE

CODICE	MODELLO	SIGLA	TIPO D'INSTAL.	FORNITORE	€
0453057	Si compone di: A - n°1 Collettore SB25 B - Bollitore UB 200 SC C - Sistema di fissaggio tetto piano SB25 D - Profilo di sostegno per 1 collettore SB25 E - Gruppo di circolazione con reg. elettr. F - Valvola miscelatrice termostatica G - Valvola sfogo aria H - Vaso espansione 18 lt I - Kit per installazione vaso espansione	SIB F0/P	tetto piano	LSC69000039	3.528,000
0453063	Si compone di: A - n°1 Collettore SB25 B - Bollitore UB 200 DC C - Sistema di fissaggio tetto piano SB25 D - Profilo di sostegno per 1 collettore SB25 E - Gruppo di circolazione con reg. elettr. F - Valvola miscelatrice termostatica G - Valvola sfogo aria H - Vaso espansione 18 lt I - Kit per installazione vaso espansione	SIB F0/DP	tetto piano	LSC69000045	3.606,000

## SOLUZIONI CON 2 COLLETTORI

0453048	Si compone di: A - n°2 Collettori SB25 B - Bollitore UB 200 SC C - Sistema di fissaggio tetto inclinato SB25 D - Profilo di sostegno per 2 collettori SB25 E - Gruppo di circolazione con reg. elettr. F - Valvola miscelatrice termostatica G - Valvola sfogo aria H - Vaso espansione 18 lt I - Kit per installazione vaso espansione	SIB F1/2	tetto inclinato	LSC69000030	4.317,000
0453050	Si compone di: A - n°2 Collettori SB25 B - Bollitore UB 200 DC C - Sistema di fissaggio tetto inclinato SB25 D - Profilo di sostegno per 2 collettori SB25 E - Gruppo di circolazione con reg. elettr. F - Valvola miscelatrice termostatica G - Valvola sfogo aria H - Vaso espansione 18 lt I - Kit per installazione vaso espansione	SIB F3/2	tetto inclinato	LSC69000032	4.395,000
0453049	Si compone di: A - n°2 Collettori SB25 B - Bollitore UB 200 SC C - Sistema di fissaggio tetto piano SB25 D - Profilo di sostegno per 2 collettori SB25 E - Gruppo di circolazione con reg. elettr. F - Valvola miscelatrice termostatica G - Valvola sfogo aria H - Vaso espansione 18 lt I - Kit per installazione vaso espansione	SIB F2/2	tetto piano	LSC69000031	4.444,000
0453051	Si compone di: A - n°2 Collettori SB25 B - Bollitore UB 200 DC C - Sistema di fissaggio tetto piano SB25 D - Profilo di sostegno per 2 collettori SB25 E - Gruppo di circolazione con reg. elettr. F - Valvola miscelatrice termostatica G - Valvola sfogo aria H - Vaso espansione 18 lt I - Kit per installazione vaso espansione	SIB F4/2	tetto piano	LSC69000033	4.521,000
0453058	Si compone di: A - n°2 Collettori SB25 B - Bollitore UB 300 SC C - Sistema di fissaggio tetto inclinato SB25 D - Profilo di sostegno per 2 collettori SB25 E - Gruppo di circolazione con reg. elettr. F - Valvola miscelatrice termostatica G - Valvola sfogo aria H - Vaso espansione 18 lt I - Kit per installazione vaso espansione	SIB F1/3	tetto inclinato	LSC69000040	4.483,000

Per tutte le configurazioni si consiglia di ordinare anche la confezione di: KIT ANTIGELO ATOSSICO - 1 lt (quantitativo minimo ordinabile 5lt o multipli di 5 lt) cod. LSC710000010 .



## ENERGIE RINNOVABILI - SISTEMI SOLARI - SOLUZIONI A CIRCOLAZIONE FORZATA

### SOLUZIONI CON 2 COLLETTORI

CODICE	MODELLO	SIGLA	TIPO D'INSTAL.	CONNETTORE	€
0453072	Si compone di: A - n°2 Collettori SB25 B - Bollitore UB 300 SC+ C - Sistema di fissaggio tetto inclinato SB25 D - Profilo di sostegno per 2 collettori SB25 E - Gruppo di circolazione con reg. elettr. F - Valvola miscelatrice termostatica G - Valvola sfogo aria H - Vaso espansione 18 lt I - Kit per installazione vaso espansione	SIB F1/3+	tetto inclinato	LSC69000060	4.560,000
0453060	Si compone di: A - n°2 Collettori SB25 B - Bollitore UB 300 DC C - Sistema di fissaggio tetto inclinato SB25 D - Profilo di sostegno per 2 collettori SB25 E - Gruppo di circolazione con reg. elettr. F - Valvola miscelatrice termostatica G - Valvola sfogo aria H - Vaso espansione 18 lt I - Kit per installazione vaso espansione	SIB F3/3	tetto inclinato	LSC69000042	4.582,000
0453074	Si compone di: A - n°2 Collettori SB25 B - Bollitore UB 300 DC+ C - Sistema di fissaggio tetto inclinato SB25 D - Profilo di sostegno per 2 collettori SB25 E - Gruppo di circolazione con reg. elettr. F - Valvola miscelatrice termostatica G - Valvola sfogo aria H - Vaso espansione 18 lt I - Kit per installazione vaso espansione	SIB F3/3+	tetto inclinato	LSC69000062	4.670,000
0453059	Si compone di: A - n°2 Collettori SB25 B - Bollitore UB 300 SC C - Sistema di fissaggio tetto piano SB25 D - Profilo di sostegno per 2 collettori SB25 E - Gruppo di circolazione con reg. elettr. F - Valvola miscelatrice termostatica G - Valvola sfogo aria H - Vaso espansione 18 lt I - Kit per installazione vaso espansione	SIB F2/3	tetto piano	LSC69000041	4.609,000
0453073	Si compone di: A - n°2 Collettori SB25 B - Bollitore UB 300 SC+ C - Sistema di fissaggio tetto piano SB25 D - Profilo di sostegno per 2 collettori SB25 E - Gruppo di circolazione con reg. elettr. F - Valvola miscelatrice termostatica G - Valvola sfogo aria H - Vaso espansione 18 lt I - Kit per installazione vaso espansione	SIB F2/3+	tetto piano	LSC69000061	4.687,000
0453061	Si compone di: A - n°2 Collettori SB25 B - Bollitore UB 300 DC C - Sistema di fissaggio tetto piano SB25 D - Profilo di sostegno per 2 collettori SB25 E - Gruppo di circolazione con reg. elettr. F - Valvola miscelatrice termostatica G - Valvola sfogo aria H - Vaso espansione 18 lt I - Kit per installazione vaso espansione	SIB F4/3	tetto piano	LSC69000043	4.709,000
0453075	Si compone di: A - n°2 Collettori SB25 B - Bollitore UB 300 DC+ C - Sistema di fissaggio tetto piano SB25 D - Profilo di sostegno per 2 collettori SB25 E - Gruppo di circolazione con reg. elettr. F - Valvola miscelatrice termostatica G - Valvola sfogo aria H - Vaso espansione 18 lt I - Kit per installazione vaso espansione	SIB F4/3+	tetto piano	LSC69000063	4.796,000

Per tutte le configurazioni si consiglia di ordinare anche la confezione di: KIT ANTIGELO ATOSSICO - 1 lt (quantitativo minimo ordinabile 5lt o multipli di 5 lt) cod. LSC71000010.



## ENERGIE RINNOVABILI - SISTEMI SOLARI - SOLUZIONI A CIRCOLAZIONE FORZATA

## SOLUZIONI CON 3 COLLETTORI

CODICE	MODELLO	SIGLA	TIPO D'INSTAL.	CODICE FORNITORE	€
0453052	Si compone di: A - n°3 Collettori SB25 B - Bollitore UB 400 SC C - Sistema di fissaggio tetto inclinato SB25 D - Sistema di fissaggio tetto inclinato collettore aggiuntivo SB25 E - Profilo di sostegno per 2 collettori SB25 F - Profilo di sostegno per 1 collettore SB25 G - Gruppo di circolazione con reg. elettr. H - Valvola miscelatrice termostatica I - Valvola sfogo aria L - Vaso espansione 24 lt M - Kit per installazione vaso espansione	SIB F5	tetto inclinato	LSC69000034	5.727,000
0453068	Si compone di: A - n°3 Collettori SB25 B - Bollitore UB 400 SC+ C - Sistema di fissaggio tetto inclinato SB25 D - Sistema di fissaggio tetto inclinato collettore aggiuntivo SB25 E - Profilo di sostegno per 2 collettori SB25 F - Profilo di sostegno per 1 collettore SB25 G - Gruppo di circolazione con reg. elettr. H - Valvola miscelatrice termostatica I - Valvola sfogo aria L - Vaso espansione 24 lt M - Kit per installazione vaso espansione	SIB F5+	tetto inclinato	LSC69000054	5.810,000
0453054	Si compone di: A - n°3 Collettori SB25 B - Bollitore UB 400 DC C - Sistema di fissaggio tetto inclinato SB25 D - Sistema di fissaggio tetto inclinato collettore aggiuntivo SB25 E - Profilo di sostegno per 2 collettori SB25 F - Profilo di sostegno per 1 collettore SB25 G - Gruppo di circolazione con reg. elettr. H - Valvola miscelatrice termostatica I - Valvola sfogo aria L - Vaso espansione 24 lt M - Kit per installazione vaso espansione	SIB F7	tetto inclinato	LSC69000036	5.848,000
0453070	Si compone di: A - n°3 Collettori SB25 B - Bollitore UB 400 DC+ C - Sistema di fissaggio tetto inclinato SB25 D - Sistema di fissaggio tetto inclinato collettore aggiuntivo SB25 E - Profilo di sostegno per 2 collettori SB25 F - Profilo di sostegno per 1 collettore SB25 G - Gruppo di circolazione con reg. elettr. H - Valvola miscelatrice termostatica I - Valvola sfogo aria L - Vaso espansione 24 lt M - Kit per installazione vaso espansione	SIB F7+	tetto inclinato	LSC69000056	5.913,000
0453053	Si compone di: A - n°3 Collettori SB25 B - Bollitore UB 400 SC C - Sistema di fissaggio tetto piano SB25 D - Sistema di fissaggio tetto piano collettore aggiuntivo SB25 E - Profilo di sostegno per 2 collettori SB25 F - Profilo di sostegno per 1 collettore SB25 G - Gruppo di circolazione con reg. elettr. H - Valvola miscelatrice termostatica I - Valvola sfogo aria L - Vaso espansione 24 lt M - Kit per installazione vaso espansione	SIB F6	tetto piano	LSC69000035	5.927,000

Per tutte le configurazioni si consiglia di ordinare anche la confezione di: KIT ANTIGELO ATOSSICO - 1 lt (quantitativo minimo ordinabile 5lt o multipli di 5 lt) cod. LSC710000010 .



## ENERGIE RINNOVABILI - SISTEMI SOLARI - SOLUZIONI A CIRCOLAZIONE FORZATA

## SOLUZIONI CON 3 COLLETTORI




CODICE	MODELLO-	SIGLA	TIPO D'INSTAL.	CODICE FORNITORE	€
0453069	Si compone di: A - n°3 Collettori SB25 B - Bollitore UB 400 SC+ C - Sistema di fissaggio tetto piano SB25 D - Sistema di fissaggio tetto piano collettore aggiuntivo SB25 E - Profilo di sostegno per 2 collettori SB25 F - Profilo di sostegno per 1 collettore SB25 G - Gruppo di circolazione con reg. elettr. H - Valvola miscelatrice termostatica I - Valvola sfogo aria L - Vaso espansione 24 lt M - Kit per installazione vaso espansione	SIB F6+	tetto piano	LSC69000055	6.009,000
0453055	Si compone di: A - n°3 Collettori SB25 B - Bollitore UB 400 DC C - Sistema di fissaggio tetto piano SB25 D - Sistema di fissaggio tetto piano collettore aggiuntivo SB25 E - Profilo di sostegno per 2 collettori SB25 F - Profilo di sostegno per 1 collettore SB25 G - Gruppo di circolazione con reg. elettr. H - Valvola miscelatrice termostatica I - Valvola sfogo aria L - Vaso espansione 24 lt M - Kit per installazione vaso espansione	SIB F8	tetto piano	LSC69000037	6.047,000
0453071	Si compone di: A - n°3 Collettori SB25 B - Bollitore UB 400 DC+ C - Sistema di fissaggio tetto piano SB25 D - Sistema di fissaggio tetto piano collettore aggiuntivo SB25 E - Profilo di sostegno per 2 collettori SB25 F - Profilo di sostegno per 1 collettore SB25 G - Gruppo di circolazione con reg. elettr. H - Valvola miscelatrice termostatica I - Valvola sfogo aria L - Vaso espansione 24 lt M - Kit per installazione vaso espansione	SIB F8+	tetto piano	LSC69000057	6.114,000

## SOLUZIONI CON COLLETTORE AD INCASSO SUL TETTO

0453064	Si compone di: A - n°2 Collettori SB25 IN B - Bollitore UB 200 SC C - Sistema di fissaggio per 2 collettori SB25 IN D - Rivestimento base per 2 collettori SB25 IN E - Gruppo di circolazione con reg. elettr. F - Valvola miscelatrice termostatica G - Vaso espansione 18 lt H - Kit per installazione vaso espansione	SIB IN		LSC69000046	4.499,000
0453066	Si compone di: A - n°2 Collettori SB25 IN B - Bollitore UB 200 DC C - Sistema di fissaggio per 2 collettori SB25 IN D - Rivestimento base per 2 collettori SB25 IN E - Gruppo di circolazione con reg. elettr. F - Valvola miscelatrice termostatica G - Vaso espansione 18 lt H - Kit per installazione vaso espansione	SIB IN2		LSC69000048	4.577,000
0453065	Si compone di: A - n°2 Collettori SB25 IN B - Bollitore UB 300 SC C - Sistema di fissaggio per 2 collettori SB25 IN D - Rivestimento base per 2 collettori SB25 IN E - Gruppo di circolazione con reg. elettr. F - Valvola miscelatrice termostatica G - Vaso espansione 18 lt H - Kit per installazione vaso espansione	SIB IN1		LSC69000047	4.665,000

Per tutte le configurazioni si consiglia di ordinare anche la confezione di: KIT ANTIGELO ATOSSICO - 1 lt (quantitativo minimo ordinabile 5lt o multipli di 5 lt) cod. LSC710000010 .





## ENERGIE RINNOVABILI - SISTEMI SOLARI - SOLUZIONI A CIRCOLAZIONE FORZATA

## SOLUZIONI CON COLLETTORE AD INCASSO SUL TETTO

CODICE	MODELLO	SIGLA	TIPO D'INSTAL.	CODICE FORNITORE	€
0453076	Si compone di: A - n°2 Collettori SB25 IN B - Bollitore UB 300 SC+ C - Sistema di fissaggio per 2 collettori SB25 IN D - Rivestimento base per 2 collettori SB25 IN E - Gruppo di circolazione con reg. elettr. F - Valvola miscelatrice termostatica G - Vaso espansione 18 lt H - Kit per installazione vaso espansione	SIB IN1+		LSC69000067	4.742,000
0453067	Si compone di: A - n°2 Collettori SB25 IN B - Bollitore UB 300 DC C - Sistema di fissaggio per 2 collettori SB25 IN D - Rivestimento base per 2 collettori SB25 IN E - Gruppo di circolazione con reg. elettr. F - Valvola miscelatrice termostatica G - Vaso espansione 18 lt H - Kit per installazione vaso espansione	SIB IN3		LSC69000049	4.764,000
0453077	Si compone di: A - n°2 Collettori SB25 IN B - Bollitore UB 300 DC+ C - Sistema di fissaggio per 2 collettori SB25 IN D - Rivestimento base per 2 collettori SB25 IN E - Gruppo di circolazione con reg. elettr. F - Valvola miscelatrice termostatica G - Vaso espansione 18 lt H - Kit per installazione vaso espansione	SIB IN3+		LSC69000069	4.852,000

## ENERGIE RINNOVABILI - SISTEMI SOLARI - SOLUZIONI A CIRCOLAZIONE NATURALE

## SOLUZIONI CON 1 COLLETTORE

0551184	Si compone di: n° 1 Collettore solare SB21+ Bollitore solare 150lt inst. circolazione naturale - Telaio tetto piano/ tetto inclinato per 1 collettore SB21+Kit collegamento idraulico	STS - 150L		LSC69000100	1.759,000
0552856	Si compone di: n° 1 Collettore solare SB21+ Bollitore solare 200lt inst. circolazione naturale - Telaio tetto piano/ tetto inclinato per 1 collettore SB21+Kit collegamento idraulico	STS - 200L		LSC69000101	1.927,000

## SOLUZIONI CON 2 COLLETTORI

0552858	Si compone di: n° 2 collettori solare SB21+ Bollitore solare 300lt inst. circolazione naturale Telaio tetto inclinato 2 collettori SB21+ Profilo di sostegno per 2 collettori Kit collegamento idraulico	STS - 300L	tetto inclinato	LSC69000103	3.194,000
0552857	Si compone di: n° 2 Collettori solare SB21+ Bollitore solare 300lt inst. circolazione naturale Telaio tetto piano 2 collettori SB21+ Profilo di sostegno per 2 collettori Kit collegamento idraulico	STS - 300L	tetto piano	LSC69000102	3.194,000

Per tutte le configurazioni si consiglia di ordinare anche la confezione di: KIT ANTIGELO ATOSSICO - 1 lt (quantitativo minimo ordinabile 5lt o multipli di 5 lt) cod. LSC710000010 .

### Sistemi integrati con pompe di calore (PCIB)

L'offerta Baxi di sistemi integrati si amplia con soluzioni composte da:

#### Caldaia a condensazione solo riscaldamento Luna Platinum HT

- gamma potenze: da 12 a 32 kW
- ★★★★★ rendimento energetico (92/42/CEE)
- pannello di controllo removibile per installazione a parete con ampio text display, manopola di regolazione, tasti di selezione menù e retroilluminazione (in versione wireless acquistando l'accessorio interfaccia a 5 led e in versione fili acquistando l'accessorio interfaccia a 3 led)

#### Pompa di calore reversibile aria/acqua a bassa temperatura

- gamma potenze: da 6 a 15 kW
- pompa di calore reversibile per produrre riscaldamento e raffrescamento
- scambiatore ad aria in rame e alette di alluminio idrofilico
- scambiatore a piastre in acciaio inox AISI 316 L con isolamento termico
- circuito idraulico e frigorifero totalmente indipendenti
- agevole accesso ai componenti e facile manutenzione

#### System Manager

- regolatore con software integrato per la gestione della pompa di calore
- collegamenti previsti per la pompa di calore, sonde del puffer e diverse zone miscelate

#### Accumulo puffer

- capacità 100 lt
- puffer in acciaio inox per accumulo acqua circuito primario



ENERGIE RINNOVABILI - SISTEMI INTEGRATI CON POMPE DI CALORE (PCIB)				
CODICE	MODELLO	SISTEMA	CODICE FORNITORE	€
	Si compone di: - Luna Platinum HT 1.12 - pompa di calore reversibile aria/acqua RO 6/1.BT - system manager - accumulo puffer 100 lt	PCIB 6.12	LSP69000001	a richiesta
0570460	Si compone di: - Luna Platinum HT 1.18 - pompa di calore reversibile aria/acqua RO 6/1.BT - system manager - accumulo puffer 100 lt	PCIB 6.18	LSP69000002	10.975,000
0570495	Si compone di: - Luna Platinum HT 1.18 - pompa di calore reversibile aria/acqua RO 8/1.BT - system manager - accumulo puffer 100 lt	PCIB 8.18	LSP69000003	11.363,000
0570494	Si compone di: - Luna Platinum HT 1.24 - pompa di calore reversibile aria/acqua RO 8/1.BT - system manager - accumulo puffer 100 lt	PCIB 8.24	LSP69000004	11.394,000
0552049	Si compone di: - Luna Platinum HT 1.24 - pompa di calore reversibile aria/acqua RO 11/3.BT - system manager - accumulo puffer 100 lt	PCIB 11.24	LSP69000005	11.991,000
0570496	Si compone di: - Luna Platinum HT 1.32 - pompa di calore reversibile aria/acqua RO 11/3.BT - system manager - accumulo puffer 100 lt	PCIB 11.32	LSP69000006	12.117,000
0570497	Si compone di: - Luna Platinum HT 1.32 - pompa di calore reversibile aria/acqua RO 15/3.BT - system manager - accumulo puffer 100 lt	PCIB 15.32	LSP69000007	13.164,000



## SCALDACQUA A GAS AD ALTA TECNOLOGIA ACQUATECH

## MODELLI COMMERCIALI (CONTROLLO REMOTO DA ACQUISTARE SEPARATAMENTE)

CODICE	MODELLO	TIPO DI GAS	CODICE FORNITORE	€
0424423	<b>42 EXT</b> installazione esterna	Metano	ISN415243080 .	1.848,000
0424424	615x464x240 mm	GPL	ISN415241080 .	1.848,000
0424426	<b>42 INT</b> installazione interna	Metano	ISN415243090 .	2.004,000
0424425	615x464x240 mm	GPL	ISN415241090 .	2.004,000
0424428	<b>56 EXT</b> installazione esterna	Metano	ISN415323080 .	2.772,000
0424427	615x464x240 mm	GPL	ISN415321080 .	2.772,000
0424430	<b>56 INT</b> installazione interna	Metano	ISN415323090 .	3.095,000
0424429	615x464x240 mm	GPL	ISN415321090 .	3.095,000

Controllo remoto per programmazione e diagnostica - elevata stabilità della temperatura nell'erogazione di ACS - fino a 192 l/min (installazioni in cascata di 6 mod. WH 56) - installazione esterna senza impianto fumi - modulazione elettronica.

Per tutti gli accessori Baxi fare riferimento al listino Baxi o alla sezione Tech-Area del sito [www.baxi.it](http://www.baxi.it)

# ferroli



>>> RISCALDAMENTO  
RESIDENZIALE <<<


**ECOCONCEPT TECH - CALDAIE MURALI A GAS A CONDENSAZIONE, PREMISCELATE A CAMERA STAGNA**
**PER SOLO RISCALDAMENTO**

CODICE	CARATTERISTICHE	TIPO DI GAS	POT. TERMICA KW		CODICE FORNIT.	€
			MAX	MIN		
0507201	<b>Ecoconcept Tech 10 A</b>	Metano	10,0	1,9	0M702IWA	1.717,000
0507202	Dimensioni 700 x 400 x 320 mm	GPL	10,0	1,9	0M702KWA	1.717,000
0507203	<b>Ecoconcept Tech 18 A</b>	Metano	17,7	2,9	0M703IWA	1.876,000
0507204	Dimensioni 700 x 320 x 300 mm	GPL	17,7	2,9	0M703KWA	1.876,000

**PER RISCALDAMENTO E PRODUZIONE DI ACQUA CALDA SANITARIA Istantanea**

0507197°	<b>Ecoconcept Tech 25 C</b>	Metano	24,6	5,2	0M7F6IWA	1.778,000
0507198	Dimensioni 700 x 400 x 320 mm	GPL	24,6	5,2	0M7F6KWA	1.778,000
0507199°	<b>Ecoconcept Tech 35 C</b>	Metano	34,2	6,3	0M7F7IWA	2.128,000
0507200	Dimensioni 700 x 320 x 300 mm	GPL	34,2	6,3	0M7F7KWA	2.128,000

Corpo caldaia lamellare in alluminio con doppia funzione di scambiatore e condensatore. Pannello di comando digitale. Abbinabile al cronocomando remoto modulante. By-pass automatico di serie. Predisposizione impianti solari: le caldaie sono predisposte per la produzione di acqua calda sanitaria in abbinamento agli accumuli degli impianti a pannelli solari.

**ECONCEPT TOP MICRO - CALDAIE MURALI A GAS A CONDENSAZIONE, PREMISCELATE**
**A CAMERA STAGNA CON PRODUZIONE SANITARIA**

0507212°	<b>Ecoconcept Top Micro 25 C</b>	Metano	24,6	5,2	0M9F6IWA	2.229,000
0507213	Dimensioni 700 x 450 x 300 mm	GPL	24,6	5,2	0M9F6KWA	2.229,000
0507214	<b>Ecoconcept Top Micro 35 C</b>	Metano	34,2	6,3	0M9F7IWA	2.332,000
0507215	Dimensioni 700 x 450 x 340 mm	GPL	34,2	6,3	0M9F7KWA	2.332,000

Corpo caldaia lamellare in alluminio con doppia funzione di scambiatore e condensatore. Pannello di comando digitale. Pompa modulante di serie su tutti i modelli. Abbinabile al cronocomando remoto modulante. Mantellatura verniciata di bianco per anafresi a polveri epossidiche scomponibile in tre parti. La pompa modulante con controllo in DT ottimizza la gestione sia in riscaldamento che in produzione sanitaria adeguando il numero di giri alle diverse caratteristiche delle due tipologie dei circuiti. Complete di serie degli accessori di installazione: dima zincata, kit idraulici di collegamento. La funzione antibloccaggio valvola deviatrice ogni 24 ore impedisce eventuali inceppamenti dovuti a depositi di calcare o impurità. Scambiatore sanitario potenziato con funzione di microaccumulo. Predisposizione impianti solari: le caldaie sono predisposte per la produzione di acqua calda sanitaria in abbinamento agli accumuli degli impianti a pannelli solari.

**ECONCEPT TOP A - CALDAIE MURALI A GAS A CONDENSAZIONE, PREMISCELATE**
**A CAMERA STAGNA PER SOLO RISCALDAMENTO**

0507216°	<b>Ecoconcept Top A 25 A</b>	Metano	24,6	5,2	0M906IWA	2.155,000
0507217	Dimensioni 700 x 450 x 340 mm	GPL	24,6	5,2	0M906KWA	2.155,000
0507218°	<b>Ecoconcept Top A 35 A</b>	Metano	34,2	6,3	0M907IWA	2.279,000
0507219	Dimensioni 700 x 450 x 340 mm	GPL	34,2	6,3	0M907KWA	2.279,000

Corpo caldaia lamellare in alluminio con doppia funzione di scambiatore e condensatore. Pannello di comando digitale. Pompa modulante di serie su tutti i modelli. Abbinabile al cronocomando remoto modulante. Mantellatura verniciata di bianco per anafresi a polveri epossidiche scomponibile in tre parti. La pompa modulante con controllo in DT ottimizza la gestione sia in riscaldamento che in produzione sanitaria adeguando il numero di giri alle diverse caratteristiche delle due tipologie dei circuiti. Complete di serie degli accessori di installazione: dima zincata, kit idraulici di collegamento.

**ECONCEPT ST - CALDAIE MURALI A GAS A CONDENSAZIONE, PREMISCELATE**
**A CAMERA STAGNA, CON ACCUMULO DINAMICO**

0507206°	<b>Ecoconcept ST 25</b>	Metano	24,6	5,2	0M7X6IWA	2.837,000
0507207	Dimensioni 780 x 450 x 460 mm	GPL	24,6	5,2	0M7X6KWA	2.837,000
0507208	<b>Ecoconcept ST 35</b>	Metano	34,2	6,3	0M7X7IWA	3.115,000
0507209	Dimensioni 780 x 450 x 460 mm	GPL	34,2	6,3	0M7X7KWA	3.115,000

Corpo caldaia lamellare in alluminio con doppia funzione di scambiatore e condensatore. Pannello di comando digitale. Bollitore ad accumulo dinamico a stratificazione in acciaio inox AISI 316 da 25 litri. Due circolatori, per impianto riscaldamento e per carico bollitore. Modulazione elettronica di fiamma sia in riscaldamento che in sanitario. Abbinabile al cronocomando remoto modulante. By-pass automatico di serie. Mantellatura verniciata di bianco per anafresi a polveri epossidiche. Vaso di espansione sanitario da 2 litri (di serie).





ECOCONCEPT IN - CALDAIA MURALE A GAS A CONDENSAZIONE, PREMISCELATA						
A CAMERA STAGNA CON PRODUZIONE DI ACQUA CALDA ISTANTANEA						
CODICE	CARATTERISTICHE	TIPO DI GAS	POT. TERMICA KW		CODICE FORNIT.	€
			MAX	MIN		
0507195°	<b>Ecoconcept IN 25</b>	Metano	24,6	5,2	0M3H4IAA	1.876,000
0507196		GPL	24,6	5,2	0M3H4KAA	1.876,000
0507419°	Kit involucro incasso, anche per esterno in luogo parzialmente protetto fino a -10°C / -15°C (misura 1050 x 540 x 235 mm)				016036X0	52,105
0507427°	Kit mobiletto a parete, per esterno in luogo completamente scoperto fino a -10°C / -15°C (misura 850 x 540 x 263 mm)				016056X0	154,100

Corpo caldaia lamellare in alluminio con doppia funzione di scambiatore e condensatore. Bruciatore ceramico a piastre, a fiamma invertita adatto al funzionamento multigas a modulazione di fiamma. Scheda elettronica a doppio microprocessore, predisposta per collegamento alla sonda esterna e comando remoto (opzionali). Sistema antigelo di serie riscaldamento e sanitario fino a -10°C (di serie). Protezione aggiuntiva fino a -15°C con kit antigelo ausiliari opzionali per circuito sanitario e sifone condensa. Circolatore circuito riscaldamento a tre velocità. Completa di: kit idraulici di collegamento con rubinetto gas e rubinetto acqua, tubazioni in rame, nippoli, guarnizioni. Predisposizione impianti solari: predisposta per la produzione di acqua calda sanitaria combinata con impianti a pannelli solari.



ECOCONCEPT IN ST - CALDAIA MURALE A GAS A CONDENSAZIONE, PREMISCELATA						
A CAMERA STAGNA CON ACCUMULO DINAMICO						
0507210°	<b>Ecoconcept IN ST 25</b>	Metano	24,6	5,2	0M7Y4IAA	3.192,000
0507211		GPL	24,6	5,2	0M7Y4KAA	3.192,000
0507424°	Kit involucro incasso (misura 1100 x 700 x 245 mm)				016048X0	131,700

Corpo caldaia lamellare in alluminio con doppia funzione di scambiatore e condensatore. Bollitore ad accumulo dinamico a stratificazione in acciaio inox AISI 316 da 25 litri. Due circolatori, per impianto riscaldamento e per carico bollitore. Modulazione elettronica di fiamma sia in riscaldamento che in sanitario. Abbinabile al cronocomando remoto modulante (opzionale). By-pass automatico di serie. Elettrocaricamento impianto di serie sia dal pannello comandi caldaia che dal cronocomando (opzionale). Dimensioni compatte. Vaso di espansione sanitario da 2 litri (di serie). Completa di: kit idraulici di collegamento con rubinetto gas e rubinetto acqua, tubazioni in rame, nippoli, guarnizioni



ECONCEPT KOMBI ST - CALDAIE A BASAMENTO A CONDENSAZIONE, ACCUMULO SANITARIO A STRATIFICAZIONE						
A CAMERA STAGNA CON BOLLITORE PER INTERNI						
0569956	<b>Econcept Kombi ST 25</b>	Metano	24,6	5,2	0N7X4NAA	3.726,000
0569853	<b>Econcept Kombi ST 35</b>	Metano	34,2	6,3	0N7X7NAA	4.105,000
0576161	Dima attacchi zincata				046030X0	13,949
0569946	Kit linea bassa temperatura completa di centralina di gestione zone				042041X0	978,000
0569947	Kit linea solare completo di centralina di controllo, regolatore di portata, pompa modulante				042042X0	1.494,000

Corpo caldaia di tipo lamellare in alluminio con doppia funzione di scambiatore e condensatore. Accumulo sanitario vetroporcellanato di tipo dinamico a stratificazione da 180 litri con attacco per ricircolo. Comandi digitali semplificati con interfaccia a display per la visualizzazione delle temperature di esercizio e dei principali parametri di funzionamento. Accumulo sanitario dotato di serie di serpentino per l'abbinamento al circuito solare Predisposta per la gestione di impianti di riscaldamento a due zone di cui una in alta temperatura e l'altra miscelata (kit idraulico bassa temperatura opzionale)



ECONCEPT SOLAR ST - CALDAIE A BASAMENTO A CONDENSAZIONE CON ACCUMULO A STRATIFICAZIONE, CON LA GESTIONE DI UN IMPIANTO SOLARE E DI DUE ZONE RISCALDAMENTO						
ANCHE PER ESTERNO IN LUOGO PARZIALMENTE PROTETTO FINO A -10°C/-15°C						
0507305°	<b>Ecoconcept Solar ST 18</b>	Metano	17,7	2,9	0N7X3IAA	5.320,000
	Dimensioni 1800 x 650 x 600 mm					
0507306°	<b>Ecoconcept Solar ST 25</b>	Metano	24,6	5,2	0N7X4IAA	5.952,000
	Dimensioni 1800 x 650 x 600 mm					

Corpo caldaia di tipo lamellare in alluminio con doppia funzione di scambiatore e condensatore, bruciatore premiscelato di tipo a piastre ceramiche ed a fiamma invertita, accumulo sanitario vetroporcellanato di tipo dinamico a stratificazione da 180 litri con attacco per ricircolo e valvola termostatica in uscita acqua calda, comandi digitali semplificati con interfaccia a display per la visualizzazione delle temperature di esercizio e dei principali parametri di funzionamento, circuito idraulico con circolatori a tre velocità e scheda elettronica di serie per l'abbinamento ad impianti di riscaldamento a due zone di cui una in alta temperatura e l'altra miscelata, circuito sanitario completo di gruppo idraulico e scheda elettronica di gestione per l'abbinamento ai collettori solari termici, sonda mandata collettori solari disponibile come accessorio opzionale, pompa circuito solare modulante



ECONCEPT SOLAR IN ST - CALDAIA AD INCASSO A CONDENSAZIONE CON ACCUMULO SANITARIO INOX A STRATIFICAZIONE CON INTEGRAZIONE SOLARE						
ANCHE PER ESTERNO IN LUOGO PARZIALMENTE PROTETTO FINO A -10°C/-15°C						
CODICE	CARATTERISTICHE	TIPO DI GAS	POT. TERMICA KW		CODICE FORNIT.	€
			MAX	MIN		
0507220°	<b>Ecoconcept Solar IN ST 18</b> Dimensioni 2200 x 903 x 353 mm	Metano	17,7	2,9	0N7Y3IAA	2.866,000
0507221	<b>Ecoconcept Solar IN ST 25</b> Dimensioni 2200 x 903 x 353 mm	Metano	24,6	5,2	0N7Y4IAA	3.174,000
0507432°	Involucro ad incasso (accessorio obbligatorio)				016070X0	642,000
0576157	Kit armadio verniciato per Solar IN				016071X0	686,000
0507397	Accumulo dinamico a stratificazione in acciaio inox aisi 316 da 150 litri (accessorio obbligatorio)				012021X0	1.356,000
0507398	Kit idraulica interna di collegamento (accessorio obbligatorio)				012022X0	967,000

Corpo caldaia di tipo lamellare in alluminio con doppia funzione di scambiatore e condensatore. Bruciatore premiscelato di tipo a piastre ceramiche ed a fiamma invertita. Accumulo sanitario INOX AISI 316 di tipo dinamico a stratificazione da 150 litri con attacco per ricircolo. Gestione integrata fino ad un max di tre zone riscaldamento, di cui una diretta (di serie ad alta temperatura) e due miscelate (tramite l'utilizzo di kit opzionali). Circuito solare completo di gruppo idraulico e scheda elettronica di gestione per l'abbinamento ai collettori solari termici. Sonda mandata collettori solari di serie. Pompa circuito solare modulante. Involucro monoblocco completamente incassabile che non necessita di operazioni di premontaggio in cantiere



CONCEPT 51A - MODULO TERMICO MURALEA CONDENSAZIONE, PER IMPIANTI A CASCATA DA CENTRALE TERMICA						
ANCHE PER ESTERNO IN LUOGO PARZIALMENTE PROTETTO -5°C						
0507205°	<b>Concept 51A</b> Dimensioni 720 x 630 x 360 mm	Metano	48,8	11,0	0M70AIWA	3.826,000

Corpo caldaia lamellare in alluminio con doppia funzione di scambiatore e condensatore. Camera stagna in lamiera d'acciaio alluminato. Bruciatore ceramico multigas a fiamma invertita. Scheda elettronica a microprocessore predisposta al collegamento in batteria a cascata (max 5), per la gestione della sonda esterna e del cronocomando remoto. Comandi digitali con visualizzazione temperature a display. Controllo di protezione dello scambiatore contro gli shock termici a doppia sonda di temperatura sulla mandata e sul ritorno. Sifone scarico condensa con tappo d'ispezione a bordo caldaia. Predisposizione idraulica ed elettrica per kit bollitore (circolatore e sonda temperatura) con alloggiamento interno alla caldaia. Per facilitare la realizzazione e l'installazione di generatori a cascata è disponibile un'ampia gamma di accessori.



ENERGY TOP W - MODULI TERMICI MURALI A CONDENSAZIONE PER IMPIANTI A CASCATA DA CENTRALE TERMICA						
ANCHE PER ESTERNO IN LUOGO PARZIALMENTE PROTETTO -5°C						
0507222°	<b>Energy Top W 80</b> Dimensioni 900 x 445 x 430 mm	Metano	73,5	16,7	0M60BIWA	4.357,000
0507223	<b>Energy Top W 125</b> Dimensioni 900 x 445 x 430 mm	Metano	113,7	24,6	0M60EIWA	5.424,000

Corpo caldaia in alluminio con doppia funzione di scambiatore e condensatore a basse perdite ed ad alta efficienza. Bruciatore cilindrico a microfiamma a sviluppo verticale a fiamma inversa. Scheda elettronica a microprocessore. Comandi digitali con ampio display di visualizzazione. Sifone scarico condensa con tappo d'ispezione a bordo macchina. Gestione ottimale delle temperature con doppia sonda su circuito di mandata e ritorno. Classe 5 di emissione NOx (direttiva EN 297/A5). Pompa riscaldamento opzionale disponibile su apposito kit.



ECONCEPT 51-101 - MODULI TERMICI PREMISCELATI A CONDENSAZIONE, PER IMPIANTI A CASCATA						
ANCHE PER ESTERNO IN LUOGO COMPLETAMENTE SCOPERTO FINO A -10° C						
CODICE	CARATTERISTICHE	TIPO DI GAS	POT. TERMICA KW		CODICE FORNIT.	€
			MAX	MIN		
0507300	<b>Econcept 51 verniciato</b> Dimensioni 900 x 445 x 430 mm	Metano	73,5	16,7	0M7LAMWA	7.220,000
0507302	<b>Econcept 51 inox AISI 316</b> Dimensioni 900 x 445 x 430 mm	Metano	73,5	16,7	0M7LCMWA	10.009,000
0507299	<b>Econcept 101 verniciato</b> Dimensioni 900 x 445 x 430 mm	Metano	113,7	24,6	0M7LAIWA	7.982,000
0507301	<b>Econcept 101 inox AISI 316</b> Dimensioni 900 x 445 x 430 mm	Metano	113,7	24,6	0M7LCIWA	11.654,000

Struttura modulare ad armadio a sviluppo verticale con doppio focolare (mod.101) termico per collegamento affiancato in cascata. Armadio coibentato in acciaio verniciato o acciaio inox AISI 316 satinato (IPX5D) di dimensioni contenute. Collettori di mandata e ritorno acqua impianto coibentati e collettore adduzione gas a bordo macchina, già flangiati per facilitare l'installazione. Completati di flange cieche e di collegamento. Struttura interna con doppio scambiatore lamellare in alluminio ad elevatissimo scambio termico. Circuiti idraulici degli scambiatori indipendenti tra loro e collegati ai rispettivi collettori di mandata e ritorno all'impianto di riscaldamento con circolatori dedicati. Valvola di non ritorno sulle rispettive mandate dei singoli gruppi termici per un corretto collegamento idraulico. Possibilità di isolare completamente ogni singolo modulo dal resto dell'impianto termico tramite opportuni organi di intercettazione (valvole di non ritorno, rubinetto a tre vie). Adduzione del combustibile con rubinetto di intercettazione collegato al collettore gas flangiato. Gruppo combustione a doppio bruciatore (mod.101) premiscelato a microfiamma invertita composto da 6 piastre ceramiche assemblate tra loro; ventilatore a velocità modulante e valvola gas di tipo pneumatico ad apertura variabile. Scheda elettronica a microprocessore predisposta al collegamento della centralina di controllo cascata e dell'eventuale sonda esterna. Display di interfaccia utente per ogni modulo, già installato a bordo macchina.



ENERGY TOP B - MODULI TERMICI A CONDENSAZIONE IN ARMADIO PER IMPIANTI A CASCATA DA CENTRALE TERMICA						
ANCHE PER ESTERNO IN LUOGO COMPLETAMENTE SCOPERTO -10°C						
0507291	<b>Energy Top B 80 verniciato</b> Dimensioni 1700 x 500 x 450 mm	Metano	73,5	16,7	0M60BMWA	8.311,000
0576221	<b>Energy Top BK 80 verniciato</b> BK = Con idraulica per gestione bollitore esterno	Metano	73,5	16,7	0M6XBMWA	9.553,000
0507292	<b>Energy Top B 80 inox AISI 316</b> Dimensioni 1700 x 500 x 450 mm	Metano	73,5	16,7	0M60BNWA	9.683,000
0576222	<b>Energy Top BK 80 Inox</b> BK = Con idraulica per gestione bollitore esterno	Metano	73,5	16,7	0M6XBNWA	11.145,000
0507293	<b>Energy Top B 125 verniciato</b> Dimensioni 1700 x 500 x 450 mm	Metano	113,7	24,6	0M60EMWA	9.831,000
0576223	<b>Energy Top BK 125 Verniciato</b> BK = Con idraulica per gestione bollitore esterno	Metano	113,7	24,6	0M6XEMWA	11.304,000
0507294	<b>Energy Top B 125 inox AISI 316</b> Dimensioni 1700 x 500 x 450 mm	Metano	113,7	24,6	0M60ENWA	11.514,000
0576224	<b>Energy Top BK 125 inox</b> BK = Con idraulica per gestione bollitore esterno	Metano	113,7	24,6	0M6XENWA	13.241,000
0507295	<b>Energy Top B 160 verniciato</b> Dimensioni 1700 x 1000 x 450 mm	Metano	147,0	16,7	0M60GMWA	14.188,000
0507296	<b>Energy Top B 160 inox AISI 316</b> Dimensioni 1700 x 1000 x 450 mm	Metano	147,0	16,7	0M60GNWA	16.412,000
0507297	<b>Energy Top B 250 verniciato</b> Dimensioni 1700 x 1000 x 450 mm	Metano	227,4	24,6	0M60KMWA	16.192,000
0507298	<b>Energy Top B 250 inox AISI 316</b> Dimensioni 1700 x 1000 x 450 mm	Metano	227,4	24,6	0M60KNWA	19.286,000

Struttura modulare ad armadio verniciato coibentato (IPX5D) a sviluppo verticale con doppio e/o singolo focolare termico. Modulo completo di collettori di mandata e ritorno impianto coibentati a basse perdite (DN 100), gruppo pompa e collettore gas (DN65). Circuiti idraulici degli scambiatori indipendenti tra loro e collegati ai rispettivi collettori di mandata e ritorno tramite rubinetti a 2 e 3 vie con scarico in atmosfera completi di valvola di non ritorno e di sicurezza a 6 bar. Corpo caldaia in alluminio a tubo a spirale alettato con doppia funzione di scambiatore e condensatore a basse perdite ed ad alta efficienza. Bruciatore cilindrico a microfiamma a sviluppo verticale a fiamma inversa. Scheda elettronica a microprocessore predisposta al collegamento in cascata tipo Master-Slave. Comandi digitali con ampio display di visualizzazione e gestione ottimale delle temperature con doppia sonda su circuito di mandata e ritorno. Classe 5 di emissione NOx (direttiva EN 297/A5). Modulo termico completo di circolatore riscaldamento.

New



## QUADRIFOGLIO - GRUPPO TERMICO IN ACCIAIO A CONDENSAZIONE

CODICE	CARATTERISTICHE	TIPO DI GAS	POT. TERMICA KW		CODICE FORNIT.	€
			MAX	MIN		
0576268	<b>Quadrifoglio 125</b> Dimensioni 1750 x 660 x 720 mm	Metano	114	22,5	0RB100WA	11.082,000
0576269	<b>Quadrifoglio 220</b> Dimensioni 1820 x 780 x 870 mm	Metano	204	40,2	0RB400WA	20.694,000
0576270	<b>Quadrifoglio 320</b> Dimensioni 1850 x 900 x 1020 mm	Metano	294,5	60,8	0RB600WA	24.426,000
0576167	Neutralizzatore di Ø condensa (fino a 350 kW)				051000X0	558,000
0576170	Confezione di carboni attivi per neutralizzatore di condensa				057000X0	73,653
0576168	Valvola a farfalla motorizzata, DN 50 alimentata 230V - 50Hz				052000X0	1.060,000
0576169	Valvola a farfalla motorizzata, DN 65 alimentata 230V - 50Hz				052001X0	1.384,000

## DOMIPROJECT D - CALDAIE MURALI COMPATTE DI TIPO ATMOSFERICO

## CAMERA APERTA, TIRAGGIO NATURALE

0507159°	<b>Domiproject D C 24</b>	Metano	23,5	7,0	0ABC4JWA	746,000
0507160	Dimensioni 700 x 400 x 230 mm	GPL	23,5	7,0	0ABC4LWA	746,000

## CAMERA STAGNA, TIRAGGIO FORZATO

0507161°	<b>Domiproject D F 24</b>	Metano	24,0	7,2	0ABF4JWA	823,000
0507162	Dimensioni 700 x 400 x 230 mm	GPL	24,0	7,2	0ABF4LWA	823,000

Caldaie murali compatte di tipo atmosferico a combustione tradizionale. ECO/COMFORT per una rapida produzione dell'acqua calda sanitaria. Elevati rendimenti energetici, certificazione energetica 3 stelle 92/42 EEC (mod. F a camera stagna). Funzionamento a temperatura scorrevole tramite sonda esterna opzionale. Portata termica modulante sia in riscaldamento che in produzione sanitaria, gestita da scheda elettronica a microprocessore. Luogo di installazione: Modelli F: anche per esterno in luogo parzialmente protetto fino a -5°C di serie Modelli C: come modelli F con l'aggiunta del kit protezione antivento.

## DOMITECH - CALDAIE MURALI A GAS CON PRODUZIONE DI ACQUA CALDA ISTANTANEA, ELETTRONICHE A IONIZZAZIONE

## CAMERA APERTA, TIRAGGIO NATURALE

0507177°	<b>Domitech C 24</b>	Metano	23,3	7,0	0D9C4IWA	860,000
0507178	Dimensioni 700 x 400 x 250 mm	GPL	23,3	7,0	0D9C4KWA	860,000
0507179°	<b>Domitech C 32</b>	Metano	31,1	9,7	0D9C6IWA	990,000
0507180	Dimensioni 700 x 400 x 360 mm	GPL	31,1	9,7	0D9C6KWA	990,000

## CAMERA STAGNA, TIRAGGIO FORZATO

0507181°	<b>Domitech F 24</b>	Metano	24,0	7,2	0D9F4IWA	1.075,000
0507182°	Dimensioni 700 x 400 x 250 mm	GPL	24,0	7,2	0D9F4KWA	1.075,000
0507183°	<b>Domitech F 32</b>	Metano	32,0	9,9	0D9F6IWA	1.242,000
0507184	Dimensioni 700 x 400 x 360 mm	GPL	32,0	9,9	0D9F6KWA	1.242,000

Scambiatore di calore a geometria compatta interamente in rame, costituito da una batteria di tre tubi collegati in serie, alettati esternamente, con tubo per acqua sanitaria a serpentino saldobrasato internamente, superficie esterna con ricopertura anticorrosione ottenuta con bagno di lacca di alluminio atossica. Camera di combustione in lamiera alluminata anticorrosione, isolata internamente con fibra ecologica e bruciatore in acciaio inox AISI 304. Circolatore a 3 livelli di portata/prevalenza con sistema antibloccaggio tramite attivazione per alcuni secondi ogni 24 ore di inattività. Predisposizione impianti solari.

## DIVATOP H - CALDAIE MURALI A GAS A CAMERA STAGNA PER SOLO RISCALDAMENTO

## ANCHE PER ESTERNO IN LUOGO PARZIALMENTE PROTETTO FINO A -5°C / -15°C

0507149	<b>Divatop H F 24</b>	Metano	24,0	7,2	0ACO4IWA	1.268,000
0507150	Dimensioni 700 x 450 x 330 mm	GPL	24,0	7,2	0ACO4KWA	1.268,000
0507151	<b>Divatop H F 32</b>	Metano	32,0	9,9	0ACO7IWA	1.444,000
0507152	Dimensioni 700 x 450 x 330 mm	GPL	32,0	9,9	0ACO7KWA	1.444,000

Caldaia murale di tipo atmosferico a combustione tradizionale. Modulazione elettronica di fiamma sia in riscaldamento che in sanitario (eventuale bollitore). Abbinabile al cronocomando remoto modulante. Ampio display grafico multifunzione a retroilluminazione per una facile e corretta impostazione dei parametri. By-pass automatico di serie. Struttura rinforzata con mantellatura scomponibile in tre parti. Griglia di copertura attacchi idraulici in dotazione di serie. Valvola deviatrice ed attacchi bollitore installati di serie sulla caldaia.



DIVATOP MICRO - CALDAIE MURALI A GAS CON PRODUZIONE DI ACQUA CALDA ISTANTANEA, EXTRA RAPIDA CON MICROACCUMULO, ELETTRONICHE A IONIZZAZIONE						
CAMERA APERTA, TIRAGGIO NATURALE						
CODICE	CARATTERISTICHE	TIPO DI GAS	POT. TERMICA KW		CODICE FORNIT.	€
			MAX	MIN		
0507168°	<b>Divatop Micro C 24</b>	Metano	25,8	8,3	0ACC4IWA	1.064,000
0507169	Dimensioni 700 x 450 x 341,5 mm	GPL	25,8	8,3	0ACC4KWA	1.064,000
0507170	<b>Divatop Micro C 32</b>	Metano	34,4	11,5	0ACC7IWA	1.316,000
0507171	Dimensioni 700 x 450 x 330 mm	GPL	34,4	11,5	0ACC7KWA	1.316,000
CAMERA STAGNA, TIRAGGIO FORZATO						
0507172°	<b>Divatop Micro F 24</b>	Metano	25,8	8,3	0ACF4IWA	1.252,000
0507173	Dimensioni 700 x 450 x 330 mm	GPL	25,8	8,3	0ACF4KWA	1.252,000
0507174°	<b>Divatop Micro F 32</b>	Metano	34,4	11,5	0ACF7IWA	1.470,000
0507175	Dimensioni 700 x 450 x 330 mm	GPL	34,4	11,5	0ACF7KWA	1.470,000

Caldaia murale di tipo atmosferico a combustione tradizionale a camera stagna e tiraggio forzato. Produzione istantanea di acqua calda sanitaria con scambiatore sanitario a piastre potenziato con funzione di microaccumulo. By-pass automatico di serie. Struttura rinforzata con mantellatura scomponibile in tre parti. Griglia di copertura attacchi idraulici in dotazione di serie. Dotazione accessoristica completa di serie. Ventilatore a giri variabili in grado di autoadattarsi alle perdite di carico del camino e di mantenere rendimenti elevati e costanti in tutto il range di funzionamento. Predisposizione impianti solari



DIVATOP MICRO LOW NOX - CALDAIE MURALI A GAS CON PRODUZIONE DI ACQUA CALDA ISTANTANEA, A BASSE EMISSIONI INQUINANTI, ELETTRONICHE A IONIZZAZIONE						
CAMERA APERTA, TIRAGGIO NATURALE						
0507167°	<b>Divatop Micro Low Nox C 24</b>	Metano	25,8	10,0	0ACA4IWA	1.494,000
	Dimensioni 700 x 450 x 330 mm					
CAMERA STAGNA, TIRAGGIO FORZATO						
0507176	<b>Divatop Micro Low Nox F 24</b>	Metano	25,8	10,0	0ACR4IWA	1.823,000
	Dimensioni 700 x 450 x 330 mm					

Basse emissioni di NOx e CO. Pannello di comando digitale. Produzione istantanea di acqua calda sanitaria con scambiatore sanitario a piastre potenziato con funzione di microaccumulo. Scambiatore di calore a geometria compatta interamente in rame, costituito da una batteria di tubi in rame, alettati esternamente, superficie esterna con ricopertura anticorrosione ottenuta con bagno di lacca di alluminio atossica. Modulazione elettronica di fiamma sia in riscaldamento che in sanitario. Controllo di velocità del ventilatore per ottimizzare l'efficienza alle basse portate. Non necessita di diaframma (mod. F). Abbinabile al cronocomando remoto modulante. Ampio display grafico multifunzione a retroilluminazione per una facile e corretta impostazione dei parametri. By-pass automatico di serie. Struttura rinforzata con mantellatura scomponibile in tre parti. Griglia di copertura attacchi idraulici in dotazione di serie. Scambiatore sanitario potenziato con funzione di microaccumulo. Predisposizione impianti solari.



DIVATOP 60 - CALDAIE MURALI A GAS, CON BOLLITORE INOX, ELETTRONICHE A IONIZZAZIONE						
CAMERA APERTA, TIRAGGIO NATURALE						
0507153	<b>Divatop 60 C 24</b>	Metano	23,3	9,7	0BCU4IWA	1.696,000
0507154	Dimensioni 800 x 600 x 440 mm	GPL	23,3	9,7	0BCU4KWA	1.696,000
CAMERA STAGNA, TIRAGGIO FORZATO						
0507155°	<b>Divatop 60 F 24</b>	Metano	24,0	7,2	0BCX4WWA	1.730,000
0507156	Dimensioni 800 x 600 x 440 mm	GPL	24,0	7,2	0BCX4XWA	1.730,000
0507157°	<b>Divatop 60 F 32</b>	Metano	31,0	9,2	0BCX7WWA	1.926,000
0507158	Dimensioni 800 x 600 x 440 mm	GPL	31,0	9,2	0BCX7XWA	1.926,000

Bollitore ad accumulo in acciaio inox AISI 316 da 60 litri a scambio rapido. Due circolatori per impianto riscaldamento e per serpentino bollitore. Esclusivo scambiatore di calore a geometria compatta interamente in rame. Camera di combustione in lamiera alluminata anticorrosione, isolata internamente con fibra ecologica. Bruciatore ad aria aspirata, con rampe in acciaio inox AISI 304, accensione elettrica senza fiamma pilota, con dispositivo di sicurezza a rivelazione della corrente di ionizzazione di fiamma a microprocessore. Portata termica modulante sia in riscaldamento che in produzione sanitaria. By-pass di serie. Vaso di espansione sanitario da 2 litri di serie. Utilizzo dell'elettronica digitale a microprocessore per la regolazione e la sicurezza di fiamma.



**DIVATOP ST - CALDAIE MURALI A GAS, CON ACCUMULO DINAMICO, ELETTRONICHE A IONIZZAZIONE****CAMERA APERTA, TIRAGGIO NATURALE**

CODICE	CARATTERISTICHE	TIPO DI GAS	POT. TERMICA KW		CODICE FORNIT.	€
			MAX	MIN		
0507189	<b>Divatop ST C 24</b>	Metano	25,8	8,3	0BDU4IWA	1.475,000
0507190	Dimensioni 780 x 450 x 460 mm	GPL	25,8	8,3	0BDU4KWA	1.475,000

**CAMERA STAGNA, TIRAGGIO FORZATO**

0507191	<b>Divatop ST F 24</b>	Metano	25,8	8,3	0BDX4IWA	1.605,000
0507192	Dimensioni 780 x 450 x 460 mm	GPL	25,8	8,3	0BDX4KWA	1.605,000
0507193	<b>Divatop ST F 32</b>	Metano	34,4	11,5	0BDX7IWA	1.823,000
0507194	Dimensioni 780 x 450 x 460 mm	GPL	34,4	11,5	0BDX7KWA	1.823,000

Pannello di comando digitale. Bollitore ad accumulo dinamico a stratificazione in acciaio inox AISI 316 da 25 litri. Due circolatori, per impianto riscaldamento e per carico bollitore. Modulazione elettronica di fiamma sia in riscaldamento che in sanitario. Abbinabile al cronocomando remoto modulante. Ampio display grafico multifunzione a retroilluminazione per una facile e corretta impostazione dei parametri. By-pass automatico di serie. Design raffinato e dimensioni compatte. Mantellatura verniciata di bianco per anafresi a polveri epossidiche. Vaso di espansione sanitario da 2 litri (di serie).

**DOMI INSERT- CALDAIE MURALI A GAS CON PRODUZIONE DI ACQUA CALDA ISTANTANEA, ELETTRONICA A IONIZZAZIONE****CAMERA STAGNA, TIRAGGIO FORZATO**

0507163°	<b>Domi Insert F 24</b>	Metano	25,8	8,3	0ABG4BAA	1.014,000
0507164		GPL	25,8	8,3	0ABG4DAA	1.014,000
0507165	<b>Domi Insert F 32</b>	Metano	34,4	11,5	0ABG7BAA	1.369,000
0507166		GPL	34,4	11,5	0ABG7DAA	1.369,000
0507419°	Kit involucro incasso, anche per esterno in luogo parzialmente protetto fino a -10°C / -15°C (misura 1050 x 540 x 235 mm)				016036X0	52,105
0507427°	Kit mobiletto a parete, per esterno in luogo completamente scoperto fino a -10°C / -15°C (misura 850 x 540 x 263 mm)				016056X0	154,100

Scambiatore di calore a geometria compatta interamente in rame, di tipo bitermico, superficie esterna con ricopertura anticorrosione ottenuta con bagno di lacca di alluminio atossica. Camera di combustione in lamiera alluminata anticorrosione, isolata internamente con fibra ecologica. Bruciatore ad aria aspirata, in acciaio inox, con dispositivo di sicurezza a rivelazione della corrente di ionizzazione di fiamma. Portata termica modulante sia in riscaldamento che in produzione sanitaria, gestita da scheda elettronica a microprocessore. Sistema antibloccaggio pompa del circuito riscaldamento, tramite attivazione per alcuni secondi ogni 24 ore di inattività. Sistema antigelo di serie riscaldamento e sanitario fino a -10°C. Protezione aggiuntiva fino a -15°C con kit resistenze elettriche per antigelo ausiliario opzionale. Predisposizione impianti solari: predisposta per la produzione di acqua calda sanitaria combinata con impianti a pannelli solari.

**DOMITECH IN - CALDAIE MURALI A GAS CON PRODUZIONE DI ACQUA CALDA ISTANTANEA, ELETTRONICA A IONIZZAZIONE****CAMERA STAGNA, TIRAGGIO FORZATO**

0507185°	<b>Domitech IN F 24</b>	Metano	24,0	7,2	0D9G4IAA	1.178,000
0507186		GPL	24,0	7,2	0D9G4KAA	1.178,000
0507187	<b>Domitech IN F 32</b>	Metano	32,0	9,9	0D9G6IAA	1.420,000
0507188		GPL	32,0	9,9	0D9G6KAA	1.420,000
0507426	Kit involucro incasso, anche per esterno in luogo parzialmente protetto fino a -10°C / -15°C (misura 1050 x 540 x 235 mm)				016054X0	52,105
0507427°	Kit mobiletto a parete, per esterno in luogo completamente scoperto fino a -10°C / -15°C (misura 850 x 540 x 263 mm)				016056X0	154,100

Esclusivo scambiatore di calore a geometria compatta interamente in rame, costituito da una batteria di tre tubi collegati in serie, alettati esternamente, con tubo per acqua sanitaria a serpentino saldobrasato internamente, superficie esterna con ricopertura anticorrosione ottenuta con bagno di lacca di alluminio atossica. Circolatore caldaia regolabile su tre curve di portata/prevalenza. Pannello comandi caldaia a bordo macchina completo di display LCD, tasti di comando e regolazione e manometro. Camera di combustione in lamiera alluminata anticorrosione, isolata internamente con fibra ecologica. Incasso unico per tutti i modelli, in lamiera d'acciaio zincato con cinque diverse possibilità di ingresso aria/uscita fumi e dimensioni estremamente compatte. By-pass automatico di serie. Sistema di elettrocaricamento impianto, di serie. Predisposizione impianti solari: predisposta per la produzione di acqua calda sanitaria combinata con impianti a pannelli solari.


**New**

**New**

**ZEFIRO**
**SCALDACQUA MURALE A GAS, TIRAGGIO NATURALE, CAMERA APERTA**

CODICE	CARATTERISTICHE	TIPO DI GAS	POT. TERMICA KW		CODICE FORNIT.	€
			MAX	MIN		
0507637°	<b>Zefiro C11</b> Dimensioni 560x328x181	Metano	18,9	7,1	GCT1MBAA	295,900
0507636°	<b>Zefiro C11</b> Dimensioni 560x328x181	GPL	18,9	7,1	GCT1MCAA	295,900

Selettore di potenza e temperatura. Dispositivo di controllo evacuazione fumi. Accensione elettronica con rilevazione di fiamma a ionizzazione. Valvola gas modulante. Regolazione della potenza dal 40% al 100% Dispositivo SOFT START per una progressiva e silenziosa accensione. Dispositivo di sicurezza contro la mancanza di acqua.

**SKY**
**SCALDACQUA MURALE A GAS, TIRAGGIO FORZATO, CAMERA STAGNA**

0576282	<b>Sky 11F</b> Dimensioni 595x295x195	Metano	19,2	7,1	0AF94IAA	712,000
0576283	<b>Sky 11F</b> Dimensioni 595x295x195	GPL	19,2	7,1	0AF94KAA	712,000
0576284	<b>Sky 14F</b> Dimensioni 595x355x195	Metano	23,6	8,8	0AF95IAA	780,000
0576285	<b>Sky 14F</b> Dimensioni 595x355x195	GPL	23,6	8,8	0AF95KAA	780,000
0576286	<b>Sky 17F</b> Dimensioni 595x375x195	Metano	29,2	10,7	0AF97IAA	905,000
0576287	<b>Sky 17F</b> Dimensioni 595x375x195	GPL	29,2	10,7	0AF97KAA	905,000

Scambiatore a geometria compatta interamente in rame, costituito da una batteria di cinque tubi collegati in serie, alettati esternamente, superficie esterna con ricopertura anticorrosione ottenuta con bagno di lacca di alluminio atossica. Sistema di controllo elettronico della combustione ECS (Evolved Combustion System) a garanzia del funzionamento ottimale al variare del carico termico e delle caratteristiche dello scarico fumi. Predisposto a funzionare in abbinamento con impianti a pannelli solari. Adatto anche per esterno in luogo parzialmente protetto fino a -5°C di serie, fino a -15°C con l'ausilio del kit resistenze antigelo opzionale. Portata termica modulante

**TALENT - SCALDACQUA MURALE A GAS, ELETTRONICO A IONIZZAZIONE**
**CAMERA STAGNA, TIRAGGIO FORZATO**

0507635°	<b>Talent</b>	Metano	26,8	??	1BAIA20A	831,000
0507634	Dimensioni 700 x 420 x 273 mm	GPL	26,8	??	1BCIA20A	831,000

Selettore di potenza e temperatura. Dispositivo di controllo evacuazione fumi. Accensione elettronica con rilevazione di fiamma a ionizzazione. Alimentazione: a pile. Valvola gas modulante. Regolazione della potenza dal 40% al 100%. Dispositivo SOFT START per una progressiva e silenziosa accensione. Massima facilità di installazione e manutenzione. Dispositivo di sicurezza contro la mancanza di acqua. Funzionamento certificato anche ad aria propanata (50% aria - 50% G31) mediante apposita trasformazione da richiedere al Centro Assistenza Autorizzato


**SIMPLA NF - CALDAIA A BASAMENTO A GAS, CORPO IN RAME,  
ACCENSIONE ELETTRONICA A IONIZZAZIONE**
**CAMERA STAGNA, TIRAGGIO FORZATO**

CODICE	CARATTERISTICHE	TIPO DI GAS	POT. TERMICA KW		CODICE FORNIT.	€
			MAX	MIN		
0507307	<b>Simpla NF 30</b> Dimensioni 850 x 600 mm	Metano	31,0		0A406PAA	1.502,000

Generatore termico ad alto rendimento a combustibile gassoso a basamento, camera di combustione stagna, con ventilatore a valle della camera. Scambiatore di calore a geometria compatta, interamente in rame, costituito da una batteria di tubi in rame, alettati esternamente, superficie esterna con ricopertura anticorrosione ottenuta con bagno di lacca di alluminio atossica. Bruciatore ad aria aspirata in acciaio inox AISI 304, accensione elettronica con dispositivo di sicurezza a rilevazione di fiamma. Portata termica costante del tipo on-off, massima regolabile.


**EGEA D 30 F K 100 - CALDAIA A BASAMENTO A GAS, CORPO IN RAME,  
CON BOLLITORE VETROPORCELLANATO, ACCENSIONE ELETTRONICA A IONIZZAZIONE**
**CAMERA STAGNA, TIRAGGIO FORZATO**

0507309	<b>Egea D 30 F K 100</b>	Metano	33,3	10,7	0B7X7I2A	3.185,000
0507310	Dimensioni 1350 x 750 x 500 mm	GPL	33,3	10,7	0B7X7K2A	3.185,000

Generatore termico ad alto rendimento a combustibile gassoso a basamento, camera di combustione stagna ed espulsione fumi forzata. Scambiatore di calore a geometria compatta interamente in rame, costituito da una batteria di tubi in rame, alettati esternamente, superficie esterna con ricopertura anticorrosione ottenuta con bagno di lacca di alluminio atossica. Bruciatore ad aria aspirata in acciaio inox AISI 304, accensione elettronica con dispositivo di sicurezza a rilevazione di fiamma. Portata termica modulante sia in produzione sanitaria che in riscaldamento, massima regolabile in riscaldamento.


**NOXIA NF - CALDAIA A BASAMENTO A GAS, CORPO IN RAME,  
CON BOLLITORE IN ACCIAIO INOX AD ACCUMULO, ACCENSIONE ELETTRONICA A IONIZZAZIONE**
**CAMERA STAGNA, FLUSSO FORZATO**

0507308	<b>Noxia NF 30</b> Dimensioni 850 x 600 x 600 mm	Metano	33,3	10,7	0B5X6PAA	2.541,000
---------	---	--------	------	------	----------	-----------

Generatore termico ad alto rendimento a combustibile gassoso a basamento, camera di combustione stagna, con ventilatore a valle della camera. Scambiatore di calore a geometria compatta, interamente in rame, costituito da una batteria di tubi in rame, alettati esternamente, superficie esterna con ricopertura anticorrosione ottenuta con bagno di lacca di alluminio atossica. Bruciatore ad aria aspirata in acciaio inox AISI 304, accensione elettronica con dispositivo di sicurezza a rilevazione di fiamma. Portata termica modulante sia in produzione sanitaria che in riscaldamento, massima regolabile in riscaldamento, gestita da scheda elettronica a microprocessore.


**PEGASUS D LN - CALDAIA A BASAMENTO A GAS DI TIPO LOW NOX, CORPO IN GHISA,  
TIRAGGIO NATURALE, CAMERA APERTA, ACCENSIONE ELETTRONICA**
**CAMERA APERTA, TIRAGGIO NATURALE**

0507247	<b>Pegasus D 20 LN</b> Dimensioni 850 x 615 x 400 mm	Metano	20,0		0E4M3SWA	2.145,000
0507249	<b>Pegasus D 30 LN</b> Dimensioni 850 x 615 x 500 mm	Metano	30,2		0E4M4SWA	2.277,000
0507251	<b>Pegasus D 40 LN</b> Dimensioni 850 x 615 x 500 mm	Metano	40,1		0E4M5SWA	2.431,000

Generatore ad alto rendimento a basamento a combustibile gassoso con camera di combustione semibagnata per produzione di acqua calda per il riscaldamento. Corpo in ghisa G20 ed elementi preassemblati con biconi e tiranti in acciaio, isolato con materassino di lana di vetro rivestita da materiale antistrappo. Mantellatura in acciaio verniciato per anafresi a polveri epossidiche e cottura in forno a 180°C. Fornita in un solo collo contenuta in imballo in legno. Gestione di un eventuale bollitore estarno. Bruciatore ad aria aspirata 2 rampe in acciaio a basse emissioni di NOx


**PEGASUS D K 100 LN - CALDAIA A BASAMENTO A GAS DI TIPO LOW NOX, CORPO IN GHISA, CON BOLLITORE VETROPORCELLANATO, ACCENSIONE ELETTRONICA**
**CAMERA APERTA, TIRAGGIO NATURALE**

CODICE	CARATTERISTICHE	TIPO DI GAS	POT. TERMICA KW		CODICE FORNIT.	€
			MAX	MIN		
0507257	<b>Pegasus D K 100 LN</b> Dimensioni 1350 x 700 x 500 mm	Metano			0F4V4SWA	3.910,000
0507436	Kit vaso espansione e carico impianto (accessorio obbligatorio)				032007X0	86,375

Generatore ad alto rendimento a basamento a combustibile gassoso con camera di combustione semibagnata per produzione di acqua calda per il riscaldamento e sanitario, espulsione fumi a tiraggio naturale. Corpo in ghisa G20 ed elementi preassemblati con biconi e tiranti in acciaio, isolato con materassino di lana di vetro rivestita da materiale antistrappo. Mantellatura in acciaio verniciato per anafresi a polveri epossidiche e cottura in forno a 180°C. Fornita in un solo collo contenuta in imballo in legno. Bollitore ad accumulo acqua calda in acciaio vetroporcellanato 100 litri. Produzione acqua calda sanitaria. Bruciatore ad aria aspirata 2 rampe in acciaio a basse emissioni di NOx


**PEGASUS LN - GENERATORE DI CALORE MODULARE IN GHISA DI TIPO LOW NOX PER INSTALLAZIONE IN BATTERIA**
**CAMERA APERTA, TIRAGGIO NATURALE**

0507252	<b>Pegasus 56 LN</b> Dimensioni 850 x 615 x 600 mm	Metano	61,6	-	0E4M6AWA	2.812,000
0507253	<b>Pegasus 67 LN</b> Dimensioni 970 x 760 x 760 mm	Metano	73,3	36,6	0E4M7AWA	3.395,000
0507254	<b>Pegasus 87 LN</b> Dimensioni 970 x 930 x 760 mm	Metano	95,2	48,1	0E4M9AWA	3.932,000
0507255	<b>Pegasus 107 LN</b> Dimensioni 970 x 1100 x 760 mm	Metano	116	59,1	0E4MBAWA	4.858,000
0507242	<b>Pegasus 136 LN</b> Dimensioni 1050 x 1020 x 1050 mm	Metano	149	74,8	0E2M9AWA	6.070,000
0507243	<b>Pegasus 170 LN</b> Dimensioni 1050 x 1190 x 1050 mm	Metano	187	93,6	0E2MBAWA	7.371,000
0507244	<b>Pegasus 221 LN</b> Dimensioni 1050 x 1440 x 1050 mm	Metano	243	131	0E2MEAWA	8.757,000
0507245	<b>Pegasus 289 LN</b> Dimensioni 1050 x 1780 x 1100 mm	Metano	317	168	0E2MIAWA	10.752,000

Generatore termico ad alto rendimento a combustibile gassoso, a basamento, a camera di combustione aperta e bagnata, espulsione fumi a tiraggio naturale. Corpo caldaia in ghisa G20 ad elementi preassemblati, isolato con materassino di lana di vetro rivestita da tela in fibra ceramica antistrappo. Bruciatore ad aria aspirata a rampe in acciaio, accensione elettrica a fiamma pilota intermittente e dispositivo di sicurezza a rivelazione dalla presenza di fiamma. Basse emissioni di NOx e CO. Portata termica variabile, con funzionamento di tipo bistadio (escluso mod. 56). Collettore fumi con dispositivo rompitiraggio-antivento semincorporato. Mantellatura in acciaio verniciato bianco per anafresi a polveri epossidiche.


**ATLAS - CALDAIE A BASAMENTO IN GHISA, PER GASOLIO O GAS**

0507265	<b>Atlas 32</b> - Dimensioni 850 x 500 x 400 mm	Metano	32	-	0IHJ3AWA	1.213,000
0507267	<b>Atlas 47</b> - Dimensioni 850 x 500 x 500 mm	Metano	47	-	0IHJ4AWA	1.388,000

Generatore ad alto rendimento a basamento predisposto per bruciatore ad aria soffiata a combustibile liquido e/o gassoso a tre giri di fumo con camera di combustione bagnata per produzione di acqua calda per il riscaldamento. Corpo in ghisa G20 ed elementi preassemblati con biconi e tiranti in acciaio, isolato con materassino di lana di vetro rivestita da materiale antistrappo. Mantellatura in acciaio verniciato per anafresi a polveri epossidiche e cottura in forno a 180°C. Fornita in un solo collo contenuta in imballo in legno

**ATLAS D - CALDAIE A BASAMENTO IN GHISA, PER GASOLIO O GAS**

0507266	<b>Atlas 30</b> - Dimensioni 850 x 500 x 400 mm	Metano	30	-	0IHJ3HWA	1.389,000
0507268	<b>Atlas 42</b> - Dimensioni 850 x 500 x 500 mm	Metano	42	-	0IHJ4HWA	1.588,000
0507269	<b>Atlas 55</b> - Dimensioni 850 x 500 x 600 mm	Metano	55	-	0IHJ5HWA	1.765,000
0507270	<b>Atlas 70</b> - Dimensioni 850 x 500 x 4732 mm	Metano	70	-	0IHJ6HWA	2.002,000
0507271	<b>Atlas 87</b> - Dimensioni 850 x 500 x 832 mm	Metano	87	-	0IHJ7HWA	2.219,000

Generatore ad alto rendimento a basamento predisposto per bruciatore ad aria soffiata a combustibile liquido e/o gassoso a tre giri di fumo con camera di combustione bagnata per produzione di acqua calda per il riscaldamento. Corpo in ghisa G20 ed elementi preassemblati con biconi e tiranti in acciaio, isolato con materassino di lana di vetro rivestita da materiale antistrappo. Mantellatura in acciaio verniciato per anafresi a polveri epossidiche e cottura in forno a 180°C. Fornita in un solo collo contenuta in imballo in legno. Gestione di un eventuale bollitore esterno.

## GN2 N - CALDAIE A BASAMENTO IN GHISA, PER GASOLIO O GAS

CODICE	CARATTERISTICHE	TIPO DI GAS	POT. TERMICA KW		CODICE FORNIT.	€
			MAX	MIN		
0507282	<b>GN2 N 06</b> - Dimensioni 1196 x 757 x 600 mm	Metano	107	-	1QGDX06B	3.772,000
0507283	<b>GN2 N 07</b> - Dimensioni 1196 x 867 x 600 mm	Metano	126	-	1QGDX07B	4.182,000
0507284	<b>GN2 N 08</b> - Dimensioni 1196 x 977 x 600 mm	Metano	144	-	1QGDX08B	4.619,000
0507285	<b>GN2 N 09</b> - Dimensioni 1196 x 1087 x 600 mm	Metano	162	-	1QGDX09B	5.022,000
0507286	<b>GN2 N 10</b> - Dimensioni 1196 x 1197 x 600 mm	Metano	180	-	1QGDX10B	5.419,000
0507287	<b>GN2 N 11</b> - Dimensioni 1196 x 1307 x 600 mm	Metano	198	-	1QGDX11B	5.822,000
0507288	<b>GN2 N 12</b> - Dimensioni 1196 x 1417 x 600 mm	Metano	216	-	1QGDX12B	6.232,000
0507289	<b>GN2 N 13</b> - Dimensioni 1196 x 1527 x 600 mm	Metano	234	-	1QGDX13B	6.700,000
0507290	<b>GN2 N 14</b> - Dimensioni 1196 x 1637 x 600 mm	Metano	252	-	1QGDX14B	7.106,000

Generatore termico ad alto rendimento a basamento predisposto per bruciatore ad aria soffiata a combustibile liquido e/o gassoso, a parziale inversione di fiamma ed un giro di fumo, camera di combustione bagnata, per produzione di acqua calda per il riscaldamento. Corpo in ghisa G20 ad elementi (6÷14) preassemblati con biconi e tiranti in acciaio, isolato con materassino di lana di vetro rivestita da materiale antistrappo. Mantellatura in acciaio verniciato per anafresi a polveri epossidiche e cottura in forno a 180°C. Fornita in 3 colli: 1) corpo caldaia in gabbia di legno; 2) mantellatura imballata in scatola di cartone; 3) quadro strumenti imballato in scatola di cartone. Linea moderna ed elegante.

## GN4 N - CALDAIE A BASAMENTO IN GHISA, PER GASOLIO O GAS

0507274	<b>GN4 N 07</b> - Dim. 1898 x 1040 x 850 mm	Metano	200	-	1LGDX07C	9.342,000
0507275	<b>GN4 N 08</b> - Dim. 1898 x 1170 x 850 mm	Metano	250	-	1LGDX08C	10.382,000
0507276	<b>GN4 N 09</b> - Dim. 1898 x 1300 x 850 mm	Metano	300	-	1LGDX09C	11.634,000
0507277	<b>GN4 N 10</b> - Dim. 1898 x 1430 x 850 mm	Metano	360	-	1LGDX10C	12.883,000
0507278	<b>GN4 N 11</b> - Dim. 1898 x 1560 x 850 mm	Metano	420	-	1LGDX11C	14.120,000
0507279	<b>GN4 N 12</b> - Dim. 1898 x 1690 x 850 mm	Metano	480	-	1LGDX12C	15.367,000
0507280	<b>GN4 N 13</b> - Dim. 1898 x 1820 x 850 mm	Metano	560	-	1LGDX13C	16.610,000
0507281	<b>GN4 N 14</b> - Dim. 1898 x 1950 x 850 mm	Metano	650	-	1LGDX14C	17.864,000

Generatore ad alto rendimento a combustibile liquido o gassoso, a tre giri di fumo, camera di combustione bagnata, per produzione di acqua calda per riscaldamento adatta a funzionare sia con collegamento all'impianto tradizionale, sia con collegamento all'impianto di riscaldamento a bassa temperatura, con temperature minime di ritorno di 35°C. Corpo in ghisa G20 ad elementi da assemblare in fase di installazione del generatore in centrale. Mantellatura in acciaio verniciato grigio per anafresi a polveri epossidiche.

## ATLAS D K 100 - CALDAIA A BASAMENTO IN GHISA, A GASOLIO O A GAS, PER RISCALDAMENTO E PRODUZIONE DI ACQUA CALDA SANITARIA

0507272	<b>ATLAS D 30 K 100</b> Dimensioni 1346 x 500 x 750 mm	Metano	30	-	0KHS3HWA	2.990,000
---------	---	--------	----	---	----------	-----------

Generatore ad alto rendimento a basamento predisposto per bruciatore ad aria soffiata a combustibile liquido e/o gassoso a tre giri di fumo con camera di combustione bagnata per produzione di acqua calda per il riscaldamento e sanitario. Corpo in ghisa G20 ed elementi preassemblati con biconi e tiranti in acciaio, isolato con materassino di lana di vetro rivestita da materiale antistrappo. Mantellatura in acciaio verniciato per anafresi a polveri epossidiche e cottura in forno a 180°C. Fornita in un solo collo contenuta in imballo in legno. Bollitore ad accumulo acqua calda in acciaio vetroporcellanato 100 litri. Produzione acqua calda sanitaria.

## ATLAS D UNIT - CALDAIA A BASAMENTO IN GHISA A GASOLIO PER RISCALDAMENTO

0507596	<b>ATLAS D 30 UNIT</b> Dimensioni 850 x 500 x 632 mm	Metano	30	-	0JHL3HWA	2.933,000
---------	---	--------	----	---	----------	-----------

## ATLAS D SI UNIT - CALDAIA A BASAMENTO IN GHISA A GASOLIO PER RISCALDAMENTO E PRODUZIONE ISTANTANEA DI ACQUA CALDA SANITARIA

0507598	<b>ATLAS D 30 SI UNIT</b> Dimensioni 850 x 500x 632 mm	Metano	30	-	0LHC3HWA	3.504,000
---------	---	--------	----	---	----------	-----------

Generatore ad alto rendimento a basamento predisposto per bruciatore ad aria soffiata a combustibile liquido e/o gassoso a tre giri di fumo con camera di combustione bagnata per produzione di acqua calda per il riscaldamento (Atlas D) e sanitario istantaneo (Atlas D SI). Corpo in ghisa G20 ed elementi preassemblati con biconi e tiranti in acciaio, isolato con materassino di lana di vetro rivestita da materiale antistrappo. Mantellatura in acciaio verniciato per anafresi a polveri epossidiche e cottura in forno a 180°C. Fornita in un solo collo contenuta in imballo in legno. Completa di bruciatore di gasolio Ferroli SUN G (premontato).





ATLAS D K UNIT - CALDAIA A BASAMENTO IN GHISA, A GASOLIO O A GAS, PER RISCALDAMENTO E PRODUZIONE DI ACQUA CALDA SANITARIA						
CODICE	CARATTERISTICHE	TIPO DI GAS	POT. TERMICA KW		CODICE FORNIT.	€
			MAX	MIN		
0507600	<b>ATLAS D 30 K 100 UNIT</b> Dimensioni 1100 x 500 x 750 mm	Metano	30	-	0LHU3HWA	4.242,000
0507436	Kit vaso espansione e carico impianto (accessorio obbligatorio)				032007X0	86,375

Generatore ad alto rendimento a basamento predisposto per bruciatore ad aria soffiata a combustibile liquido e/o gassoso a tre giri di fumo con camera di combustione bagnata per produzione di acqua calda per il riscaldamento e sanitario. Corpo in ghisa G20 ed elementi preassemblati con biconi e tiranti in acciaio, isolato con materassino di lana di vetro rivestita da materiale antistrappo. Mantellatura in acciaio verniciato per anafresi a polveri epossidiche e cottura in forno a 180°C. Fornita in un solo collo contenuta in imballo in legno. Bollitore ad accumulo acqua calda in acciaio vetroporcellanato 100 litri. Bruciatore a gasolio Ferroli di serie.



ATLAS D PLUS UNIT - GRUPPO TERMICO A BASAMENTO A CONDENSAZIONE IN GHISA A GASOLIO PER RISCALDAMENTO						
0515599	<b>ATLAS D PLUS 30 UNIT</b> Dimensioni 1100 x 500 x 750 mm	Metano	30	-	0JHZ3HWA	4.629,000

Generatore a condensazione a basamento con bruciatore ad aria soffiata a combustibile liquido e camera di combustione bagnata. Post-recuperatore fumi in materiale ceramico, corpo in ghisa G20 ed elementi preassemblati con biconi e tiranti in acciaio, isolato con materassino di lana di vetro rivestita da materiale antistrappo, cantellatura in acciaio verniciato per anafresi a polveri epossidiche e cottura in forno a 180°C, fornita in un solo collo contenuta in imballo in legno, gestione di un eventuale bollitore esterno e circolatore impianto, completa di bruciatore di gasolio Ferroli SUN G (premontato)



GF N - GENERATORI A COMBUSTIBILE SOLIDO						
0507263	<b>GF N 4</b> Dimensioni 950 x 400 x 447 mm	Metano	20,1	-	0IFJ4SXA	1.388,000
0507264	<b>GF N 5</b> Dimensioni 950 x 400 x 547 mm	Metano	28,9	-	0IFJ5SXA	1.544,000

Generatore termico a basamento in ghisa per la combustione di legna o carbone in versione base o di pellet o gasolio con i relativi kit di trasformazione. Corpo in ghisa G20 ad elementi preassemblati, isolato con materassino di lana di vetro rivestita esternamente da pellicola di alluminio antistrappo. Ampia porta di carico con accesso frontale. Porta di scarico ceneri frontale e cassetto di raccolta estraibile. Serranda di regolazione manuale sull'uscita fumi posteriore. Kit di sicurezza mancanza circolazione tarato per l'intervento a 95°C.



SFL - GENERATORI A COMBUSTIBILE SOLIDO						
0576225	<b>SFL 3</b>	solido *	19	-	0ICJ3TWA	1.819,000
0576226	<b>SFL 4</b>	solido *	27	-	0ICJ4TWA	2.031,000
0576227	<b>SFL 5</b>	solido *	36	-	0ICJ5TWA	2.282,000
0576228	<b>SFL 6</b>	solido *	43	-	0ICJ6TWA	2.544,000
0576229	<b>SFL 7</b>	solido *	50	-	0ICJ7TWA	2.779,000
0576158	kit trasformazione per funzionamento con bruciatore a pellet				035003X1	161,800

Generatore termico a basamento in ghisa per la combustione di legna o carbone in versione base o di pellet con kit di trasformazione, corpo in ghisa G20 ad elementi preassemblati, isolato con materassino di lana di vetro rivestita esternamente da pellicola di alluminio antistrappo, ampia porta di carico con accesso frontale, porta di scarico ceneri frontale e cassetto di raccolta estraibile, serranda di regolazione manuale sull'uscita fumi posteriore, kit di sicurezza mancanza circolazione tarato per l'intervento a 95°C



## SUN P 7 - BRUCIATORE DI PELLET

CODICE	CARATTERISTICHE	TIPO DI GAS	POT. TERMICA KW		CODICE FORNIT.	€
			MAX	MIN		
0507327	<b>SUN P 7</b> Dimensioni 950 x 500 x 750 mm	Metano	34,1	13,7	0U2F6PXA	1.409,000
0507515	Box di stoccaggio pellet fino a 140 KG GFN				096000X0	321,400
0576162	Box di stoccaggio pellet fino a 140 KG SFL				096001X0	321,400

Bruciatore di pellet ad aria soffiata con funzionamento di tipo monostadio o modulante su cinque step di potenza. Fornito di sistema di carico del pellet completo di motore, coclea. Abbinabile ad un box di stoccaggio (opzionale) da 140 Kg. Scheda elettronica di controllo e gestione del sistema bruciatore/carico. Display e tastiera di comando sul cofano di copertura per la regolazione del bruciatore e la segnalazione delle anomalie. Morsettiera di collegamento elettrico a bordo macchina. Termostato sicurezza ritorno fumi tarato a 85°C. Accensione pellet tramite resistenza elettrica e rilevamento fiamma con fotosensistenza.

## PREXTHERM RSH 80 ÷ 1300 - CALDAIE PRESSURIZZATE IN ACCIAIO

0569966	<b>Prextherm RSH 80</b>	-	92	-	0QE000XA	2.571,000
0569968	<b>Prextherm RSH 90</b>	-	107	-	0QE100XA	2.848,000
0569957	<b>Prextherm RSH 130</b>	-	152	-	0QE200XA	3.548,000
0569958	<b>Prextherm RSH 160</b>	-	190	-	0QE300XA	3.792,000
0569959	<b>Prextherm RSH 200</b>	-	240	-	0QE400XA	4.282,000
0569960	<b>Prextherm RSH 250</b>	-	320	-	0QE500XA	4.444,000
0569961	<b>Prextherm RSH 350</b>	-	399	-	0QE800XA	5.470,000
0569962	<b>Prextherm RSH 450</b>	-	500	-	0QEB00XA	6.885,000
0569963	<b>Prextherm RSH 500</b>	-	600	-	0QED00XA	7.683,000
0569964	<b>Prextherm RSH 600</b>	-	720	-	0QEE00XA	9.227,000
0569965	<b>Prextherm RSH 700</b>	-	820	-	0QEF00XA	9.847,000
0569967	<b>Prextherm RSH 800</b>	-	940	-	0QEG00XA	10.486,000
0569969	<b>Prextherm RSH 900</b>	-	1060		0QEH00XA	12.735,000
0569970	<b>Prextherm RSH 1100</b>	-	1250		0QEJ00XA	14.791,000
0569971	<b>Prextherm RSH 1300</b>	-	1480		0QEL00XA	17.024,000
0569908	<b>Satellite Comandi Termostatico **</b>				0Q2K09XA	279,000
0569953	<b>Satellite comandi EBM</b> (composto da: termoregolazione ed interfaccia, sonda ntc mandata caldaia e sonda ntc ritorno caldaia, sonda esterna) **				0QC070XA	1.261,000

Generatore termico pressurizzato predisposto per bruciatore ad aria soffiata a combustibile liquido e/o gassoso, con focolare ad inversione di fiamma in camera di combustione e tre passaggi fumi. Corpo caldaia in acciaio rivestito di materiale isolante. Camera di combustione completamente bagnata. Turbolatori di nuovo disegno per incrementare lo scambio termico. Tubi fumo sporgenti dalla piastra posteriore per prevenire la formazione di condense. Portellone anteriore con apertura reversibile (destra e sinistra) ed innovativo sistema di regolazione e chiusura in un unico meccanismo. Attacchi di mandata e ritorno impianto filettati fino a mod. 250, dal mod. 350 flangiati. \*\* Cruscotto da abbinare a scelta

## PREXTHERM RSH 1600 ÷ 2600 - CALDAIE PRESSURIZZATE IN ACCIAIO

0569972	<b>PREXTHERM 1600</b>	Metano	1845		0QEP00XA	20.872,000
0569973	<b>PREXTHERM 2000</b>	Metano	2360		0QES00XA	25.321,000
0569974	<b>PREXTHERM 2600</b>	Metano	3000		0QEU00XA	31.448,000
0569908	<b>Satellite Comandi Termostatico **</b>				0Q2K09XA	279,000
0569953	<b>Satellite comandi EBM</b> (composto da: termoregolazione ed interfaccia, sonda ntc mandata caldaia e sonda ntc ritorno caldaia, sonda esterna) **				0QC070XA	1.261,000

Generatore termico pressurizzato predisposto per bruciatore ad aria soffiata a combustibile liquido e/o gassoso, con focolare ad inversione di fiamma in camera di combustione e tre passaggi fumi. Corpo caldaia in acciaio. Camera di combustione completamente bagnata. Turbolatori di nuovo disegno per incrementare lo scambio termico. Tubi fumo sporgenti dalla piastra posteriore per prevenire la formazione di condense. Portellone anteriore con apertura reversibile (destra e sinistra) e tenuta a doppia battuta.

\*\* Cruscotto da abbinare a scelta





Moduli premontati di termoregolazione e misura del calore privi di produzione interna di acqua calda sanitaria utilizzabili in singole unità abitative in complessi condominiali dotati di impianti termici per riscaldamento/condizionamento e produzione di acqua calda sanitaria centralizzati. Assicurano all'utente la medesima autonomia gestionale sia a livello di comfort ambiente che di utilizzo di acqua sanitaria di un impianto tradizionale con caldaia autonoma. Valvola di zona a 2 vie o a 3 vie con attuatore alimentato a 24 o 230 vac a seconda dei modelli. Attacchi in linea DN20 completi di rubinetti di intercettazione, lettura dei dati di consumo disponibile in: locale, centralizzabile via M-bus e via radio. Misuratori a norma EN1434. Contacalorie certificati MID. Dimensioni LxHxP: 450x450x122mm

### DADO - MODULI D'UTENZA A DUE O TRE VIE PER RISCALDAMENTO E ACQUA SANITARIA CALDA/FREDDA CENTRALIZZATI

#### CON CONTABILIZZATORE SOLO CALDO A SOLA LETTURA LOCALE

CODICE	CARATTERISTICHE	CODICE FORNIT.	€
0507614	Gruppo idraulico premontato su dima in lamiera completo di: intercettazioni mandata e ritorno, <b>valvola 2 vie</b> , filtro e regolazione, tronchetto premontato per lavaggio impianto.	OWAAV00A	120,500
0507623	Gruppo contabilizzatore completo di: scatola elettrica, attuatore valvola a 230 <b>VAC</b> , contabilizzatore certificato MID	OWAF100A	556,000
0507620	come sopra, ma attuatore valvola a 24 <b>VAC</b>	OWAE100A	556,000
0507615	Gruppo idraulico premontato su dima in lamiera completo di: intercettazioni mandata e ritorno, <b>valvola 3 vie</b> , filtro e regolazione, tronchetto premontato per lavaggio impianto.	OWACV00A	131,700
0507623	Gruppo contabilizzatore completo di: scatola elettrica, attuatore valvola a 230 <b>VAC</b> , contabilizzatore certificato MID	OWAF100A	556,000
0507620	come sopra, ma attuatore valvola a 24 <b>VAC</b>	OWAE100A	556,000
0507603	Gruppo idraulico per acqua sanitaria completo di intercettazioni e tronchetto premontato per lavaggio impianto.	OWA00V0A	37,942
0507618	Gruppo contabilizzatore con contaltri per <b>acqua fredda</b> sanitaria da 1,5 mc/h a lettura locale/M-bus/radio	OWAE010A	60,261
0507616	Gruppo contabilizzatore con contaltri per <b>acqua calda</b> sanitaria da 1,5 mc/h a lettura locale/M-bus/radio	OWAE001A	60,261

#### CON CONTABILIZZATORE CALDO/FREDDO CENTRALIZZABILE VIA M-BUS

0507614	Gruppo idraulico premontato su dima in lamiera completo di: intercettazioni mandata e ritorno, <b>valvola 2 vie</b> , filtro e regolazione, tronchetto premontato per lavaggio impianto.	OWAAV00A	120,500
0507624	Gruppo contabilizzatore completo di: scatola elettrica, attuatore valvola a 230 <b>VAC</b> , contabilizzatore certificato MID	OWAF200A	725,000
0507621	come sopra, ma attuatore valvola a 24 <b>VAC</b>	OWAE200A	725,000
0507615	Gruppo idraulico premontato su dima in lamiera completo di: intercettazioni mandata e ritorno, <b>valvola 3 vie</b> , filtro e regolazione, tronchetto premontato per lavaggio impianto. Gruppo contabilizzatore completo di: scatola elettrica, attuatore valvola a 230 <b>VAC</b> , contabilizzatore certificato MID	OWACV00A	131,700
0507624	Gruppo contabilizzatore completo di: scatola elettrica, attuatore valvola a 230 <b>VAC</b> , contabilizzatore certificato MID	OWAF200A	725,000
0507621	come sopra, ma attuatore valvola a 24 <b>VAC</b>	OWAE200A	725,000
0507603	Gruppo idraulico per acqua sanitaria completo di intercettazioni e tronchetto premontato per lavaggio impianto.	OWA00V0A	37,942
0507619	Gruppo contabilizzatore con contaltri per <b>acqua fredda</b> sanitaria da 1,5 mc/h a lettura locale/M-bus/radio	OWAE020A	118,300
0507617	Gruppo contabilizzatore con contaltri per <b>acqua calda</b> sanitaria da 1,5 mc/h a lettura locale/M-bus/radio	OWAE002A	118,300

#### CON CONTABILIZZATORE CALDO/FREDDO CENTRALIZZABILE VIA RADIO

0507614	Gruppo idraulico premontato su dima in lamiera completo di: intercettazioni mandata e ritorno, <b>valvola 2 vie</b> , filtro e regolazione, tronchetto premontato per lavaggio impianto.	OWAAV00A	120,500
0507625	Gruppo contabilizzatore completo di: scatola elettrica, attuatore valvola a 230 <b>VAC</b> , contabilizzatore certificato MID	OWAF300A	741,000
0507622	come sopra, ma attuatore valvola a 24 <b>VAC</b>	OWAE300A	741,000
0507615	Gruppo idraulico premontato su dima in lamiera completo di: intercettazioni mandata e ritorno, <b>valvola 3 vie</b> , filtro e regolazione, tronchetto premontato per lavaggio impianto. Gruppo contabilizzatore completo di: scatola elettrica, attuatore valvola a 230 <b>VAC</b> , contabilizzatore certificato MID	OWACV00A	131,700
0507625	Gruppo contabilizzatore completo di: scatola elettrica, attuatore valvola a 230 <b>VAC</b> , contabilizzatore certificato MID	OWAF300A	741,000
0507622	come sopra, ma attuatore valvola a 24 <b>VAC</b>	OWAE300A	741,000

**DADO - MODULI D'UTENZA A DUE O TRE VIE PER RISCALDAMENTO  
E ACQUA SANITARIA CALDA/FREDDA CENTRALIZZATI**
**CON CONTABILIZZATORE CALDO/FREDDO CENTRALIZZABILE VIA RADIO**

CODICE	CARATTERISTICHE	CODICE FORNIT.	€
0507603	Gruppo idraulico per acqua sanitaria completo di intercettazioni e tronchetto premontato per lavaggio impianto.	OWA00VOA	37,942
0507619	Gruppo contabilizzatore con contaltri per <b>acqua fredda</b> sanitaria da 1,5 mc/h a lettura locale/M-bus/radio	OWAE020A	118,300
0507617	Gruppo contabilizzatore con contaltri per <b>acqua calda</b> sanitaria da 1,5 mc/h a lettura locale/M-bus/radio	OWAE002A	118,300
0507604	Cassetta di contenimento completa di: box a incasso in lamiera zincata pre-tranciato con zanche di fissaggio, cornice e porta di chiusura verniciate di bianco ral 9010 con sistema di regolazione della profondità, serratura fornita di serie	OWA1000A	151,800

Sul catalogo fornitore sono disponibili le versioni da 1".

**SUN G - BRUCIATORI DI GASOLIO**

CODICE	CARATTERISTICHE	TIPO DI GAS	POT. TERMICA KW		CODICE FORNIT.	€
			MAX	MIN		
0507311	SUN G3R - Monostadio	Gasolio	36	13,3	OU106AXA	546,000
0507312	SUN G6R - Monostadio	Gasolio	58,1	13,3	OU108AXA	559,000
0507313	SUN G10 - Monostadio	Gasolio	134	47,5	OU10CAXA	653,000
0507326	SUN G20 1S - Monostadio	Gasolio	237,2	118,6	OU19GAXA	1.047,000
0507316	SUN G10 2S - Bistadio	Gasolio	118,6	47,5	OU11CAXA	959,000
0507314	SUN G20 - Bistadio	Gasolio	237,2	95	OU10GAXA	1.490,000
0507315	SUN G30 - Bistadio	Gasolio	355,8	112,7	OU10JAXA	1.586,000
0507317	SUN G50 - Bistadio	Gasolio	711,6	189,8	OU11QAXA	1.911,000
0507318	SUN G70 - Bistadio	Gasolio	948,8	260,9	OU11UAXA	2.003,000

Bruciatori di gasolio ad aria soffiata con funzionamento monostadio e bistadio, con potenze variabili da 13,3 kW a 948,8 kW. Con testa di combustione completa di disco di turbolenza in acciaio inossidabile stampato e di boccaglio in acciaio refrattario. Regolazione fine della posizione della testa di combustione, in rapporto al boccaglio, per mezzo di una vite micrometrica. Regolazione precisa dell'aria in aspirazione. Cofano in materiale plastico con isolamento interno termico e acustico, dotato di foro per il pulsante di sblocco. Serranda aria con chiusura per gravità, all'arresto del bruciatore. Pompa ad ingranaggi con regolatore di pressione incorporato, attacchi frontali per il manometro e il vacuometro, grano di apertura del circuito by-pass. Motore monofase per i modelli G3R, G6R, G10, G10 2S, G20, G30 e trifase per i modelli G50 e G70 per l'azionamento della pompa e del ventilatore centrifugo. Apparecchiatura elettronica di comando e controllo a microprocessore. Il modello G3R e G6R è completo di preriscaldatore a resistenza variabile sulla linea del gasolio.

**SUN M - BRUCIATORI DI GAS**

0507323	SUN M3 - Monostadio	G20-G31	45	15	OU137BXA	806,000
0507324	SUN M6 - Monostadio	G20-G31	60	30	OU139BXA	878,000
0507325	SUN M10 - Monostadio	G20-G31	120	50	OU13CBXA	983,000
0507319	SUN M20 - Bistadio	G20-G31	271	85	OU12GBXA	1.681,000
0507320	SUN M30 - Bistadio	G20-G31	364	106	OU12JBXA	1.771,000
0507321	SUN M50 - Bistadio	G20-G31	640	150	OU12QBXA	2.149,000
0507322	SUN M70 - Bistadio	G20-G31	875	295	OU12UBXA	2.288,000

Bruciatori di gas ad aria soffiata con funzionamento di tipo monostadio, con potenze da 15 kW a 120 kW. Bruciatori di gas ad aria soffiata con funzionamento di tipo monostadio e bistadio progressivo o modulante (con apposito kit), con potenze da 15 kW a 875 kW. Corpo bruciatore in alluminio di dimensioni estremamente compatte, cofano insonorizzato con rivestimento in Fireflex S30 e con foro per il pulsante di sblocco. Testa di combustione unificata per il funzionamento a Metano o GPL senza alcun bisogno di kit di trasformazione aggiuntivi. Regolazione esterna della testa di combustione e sui modelli bistadio servocomando elettrico sulla serranda aria. Apparecchiatura di comando e controllo a microprocessore. Predisposizione ai collegamenti elettrici tramite connettore a bordo macchina. Abbinabili a più rampe gas di tipo progressivo comandate da un segnale aria (modelli SUN M 3 e SUN M6 completi di rampa gas da 1/2). I modelli bistadio progressivo sono facilmente trasformabili in modulanti con il solo ausilio della centralina di gestione opzionale.

## ACCESSORI CALDAIE

CODICE	CARATTERISTICHE	ABBINAMENTI	CODICE FORNIT.	€
0507414°	Dima normale zincata	DOMIPROJECT e DOMITECH C24 - F24	016024X0	15,110
0507415°	Dima normale zincata	DOMITECH C32-F32	016025X0	15,110
0507499°	Dima normale zincata	ECONCEPT TOP e ECONCEPT TECH 35	046025X0	15,735
0507413	Dima normale zincata	DIVATOP 60	016018X0	14,518
0507420	Dima normale zincata	DIVATOP (Serie H - MICRO - MICRO LN)	016040X0	15,110
0507498	Dima normale zincata	ECONCEPT TECH 10A -18A	046015X0	15,735
0507495°	Dima normale zincata	ECONCEPT TECH 25	046011X0	15,735
0507497	Dima normale zincata	ECONCEPT ST e DIVATOP ST	046013X0	15,735
0507421	Kit adattatore attacchi idraulici DIVATOP-DOMITOP	DIVATOP H	016041X0	47,149
0507392°	Kit collegamento attacchi completo di rubinetto gas con ogiva, rubinetto acqua sanitaria, 2 rubinetti impianto, tubazioni, nipplo, guarnizioni	DOMIPROJECT e DOMITECH C24-F24	012004W0	60,373
0507393°	Kit collegamento attacchi completo di rubinetto gas con ogiva, rubinetto acqua sanitaria, 2 rubinetti impianto, tubazioni, nipplo, guarnizioni	DOMITECH C32-F32	012005W0	60,373
0507394°	Kit collegamento attacchi completo di rubinetto gas con ogiva, 2 rubinetti impianto, tubazioni, nipplo, guarnizioni	ECONCEPT TECH	012015W0	60,373
0507395	Kit collegamento attacchi completo di rubinetto gas con ogiva, 2 rubinetti impianto, tubazioni, nipplo, guarnizioni	ECONCEPT TECH 10A -18A	012018W0	60,373
0507396	Kit collegamento attacchi completo di rubinetto gas con ogiva, 2 rubinetti impianto, tubazioni, nipplo, guarnizioni	DIVATOP H	012019W0	60,373
0507532	Kit universale sostituzione caldaie murali - flessibili	TUTTE LE MURALI	012025X0	54,849
0507430	Kit protezione antivento per installazioni esterne in luoghi parzialmente protetti (mod. C 24)	DOMITECH C24	016060X0	31,972
0507431	Kit protezione antivento per installazioni esterne in luoghi parzialmente protetti (mod. C 32)	DOMITECH C32	016061X0	40,230
0507417	Kit protezione antivento per installazioni esterne in luoghi parzialmente protetti (mod. C 24)	DOMIPROJECT C24	016029X0	22,653
0507418	Kit protezione antivento per installazioni esterne in luoghi parzialmente protetti (mod. C)	DIVATOP MICRO MICRO LN mod. C	016032X0	25,834
0507422	Kit protezione antivento per installazioni esterne in luoghi parzialmente protetti (mod. C)	DIVATOP 60	016043X0	32,697
0507401°	Kit resistenze elettriche per antigelo ausiliario, fino a -15°C	TUTTE LE MURALI ESCLUSE ECONCEPT 51A - ENERGY TOP W - DOMIPROJECT - DIVATOP 60	013009X0	51,780
0507402	Kit antigelo ausiliario per sifone condensa, fino a -15°C	ECONCEPT (SERIE TECH - TOP - ST - IN - IN ST e SOLAR IN ST)	013010X0	47,651
0507533°	Sonda temperatura a contatto mandata/bollitore cavo 2 mt	ECONCEPT, ENERGY TOP, DIVATOP, PEGASUS D e ALTAS D (versioni solo riscaldamento)	1KWMA11W	18,290
0507493°	Sonda temperatura a contatto mandata/bollitore cavo 5 mt		043005X0	24,383
0515561	Kit per la gestione con termostato (non fornito) del bollitore sanitario		013017X0	16,092
0515130	Sonda di temperatura per collettore solare PT1000	ECONCEPT SOLAR ST e IN ST	043007X0	22,988
0507573	Kit rubinetto acqua sanitaria (blu Ø 1/2")	ECONCEPT (ST, IN e IN ST), DIVATOP 60, DOMI INSERT e DOMITECH IN	1KWMA73Y	10,088
0507575	Kit rubinetto acqua impianto (nero Ø 3/4")		1KWMA76Y	12,331
0507416	Kit adattatore attacchi C/F 24 - DOMICOMPACT/FERELLA ZIP C/F 24	Da DOMINA e DOMICOMPACT a DOMITROJECT e DOMITECH	016026X0	55,909
0507425	Kit adattatore attacchi C/F 32 - DOMICOMPACT/FERELLA ZIP C/F 30	Da DOMINA e DOMICOMPACT a DOMITECH	016052X0	73,095
0507428	Kit adattatore attacchi idraulici DOMINA INSERT	Da DOMINA INSERT a DOMITECH IN	016057X0	39,225
0507429	Kit adattatore attacchi idraulici DOMINA INSERT	Da DOMINA INSERT a DOMITECH IN	016058X0	41,625



## ACCESSORI CALDAIE

CODICE	CARATTERISTICHE	ABBINAMENTI	CODICE FORNIT.	€
0507409°	Termoregolazioni Base - OSCAR W - cronotermostato on/off settimanale a fili	Tutte le caldaie murali e basamento escluse GF N e GFG	013110XA	102,700
0507410	Termoregolazioni Base - OSCAR W RF - cronotermostato on/off settimanale wireless		013111XA	178,600
0507411	Termoregolazioni Base - OSCAR D - cronotermostato on/off giornaliero a fili		013112XA	93,740
0507412	Termoregolazioni Base - OSCAR D RF - cronotermostato on/off giornaliero wireless		013113XA	161,800
0507404	Termoregolazioni Base - Regolatore di cascata ON/OFF per max 4 caldaie con gestione bollitore e gestione impianto fino a max 2 zone di cui 1 miscelata	Tutte le caldaie murali e basamento escluse GF N e GFG	013015X0	756,000
0507565	Termoregolazioni Base - scheda per impianti a zona (max.3) per cronotermostati on/off		1KWMA65U	213,700
0515562	Sonda esterna	Tutte le caldaie murali e basamento escluse DOMIPROJECT, SIMPLA, NOXIA, PEGASUS LN, ATLAS, GN2, GN4, GF N, GFG e PREXTHERM RSH	013018X0	32,586
0507405°	Termoregolazioni Evolute - ROMEO W - comando remoto modulante settimanale a fili		013100XA	96,973
0507406	Termoregolazioni Evolute - ROMEO W RF - comando remoto modulante settimanale wireless		013101XA	200,900
0507407°	Termoregolazioni Evolute - ROMEO D - comando remoto modulante giornaliero a fili		013102XA	109,400
0507408	Termoregolazioni Evolute - ROMEO D RF - comando remoto modulante giornaliero wireless		013103XA	180,800
0507591	Termoregolazioni Evolute - Regolatore di cascata modulante per max 5 caldaie con gestione bollitore		1KWMH18A	1.239,000
0507403	Termoregolazioni Evolute - FZ4 - centralina per impianto a tre zone max due miscelate da utilizzare in abbinamento a cronocomandi modulanti o termostati on/off		013013X0	275,600
ACCESSORI CALDAIE A BASAMENTO				
0507399	Kit prima zona miscelata completo di pompa, valvola e centralina multizona	ECONCEPT SOLAR ST IN	012023X0	805,000
0507400	Kit seconda zona miscelata completo di pompa e valvola	ECONCEPT SOLAR ST IN	012024X0	473,200
0515564	Kit disgiuntore idraulico	ECONCEPT SOLAR ST IN	042040X0	184,100
0507488	Kit idraulico per gestione bollitore comprensivo di sonda e pompa bollitore	ECONCEPT 51A	042034X0	119,400
0507489	Kit telaio di partenza per singola caldaia completo di staffe e collettori idraulici e gas	ECONCEPT 51A	042035X0	600,000
0507490	Kit telaio di estensione per singola caldaia aggiuntiva completo di staffe e collettori idraulici e gas	ECONCEPT 51A	042036X0	479,900
0507478	Kit disgiuntore idraulico	ECONCEPT 51A	042016X0	816,000
0507479	Kit idraulico completo di circolatore riscaldamento, rubinetti di intercettazione mandata e ritorno impianto, valvola di non ritorno, valvola di sicurezza 6bar	ENERGY TOP W	042021X0	287,900
0507482	Kit partenza collettori idraulici per singola caldaia DN65 (2" 1/2) con sicurezze ISPEL (esclusa valvola di sicurezza e valvola di intercettazione combustibile) e collettore gas DN40 (1" 1/2)	ENERGY TOP W	042028X0	690,000
0507483	Kit estensione collettori idraulici per singola caldaia DN65 (2" 1/2) e collettore gas DN40 (1" 1/2)	ENERGY TOP W	042029X0	483,200
0507487	Kit flange composto da: n.3 flange cieche, n.3 flange forate, guarnizioni NB:-da utilizzare su singolo modulo o uno per ciascuna batteria in cascata.	ENERGY TOP W	042033X0	149,500
0507484	Kit compensatore idraulico	ENERGY TOP W	042030X0	639,000
0507485	Kit partenza telaio autoportante per singola caldaia completo di staffe di supporto	ENERGY TOP W	042031X0	229,900
0507486	Kit estensione telaio autoportante per singola caldaia completo di staffe di supporto	ENERGY TOP W	042032X0	149,500
0507519	Armadio in acciaio verniciato completo di separatore e sicurezze ISPEL	ECONCEPT 51-101	0M700MXA	2.098,000
0507518	Armadio in acciaio inox completo di separatore e sicurezze ISPEL	ECONCEPT 51-101	0M700IXA	2.759,000
0507481	Kit flange composto da: n.3 flange cieche, n.3 flange forate, guarnizioni NB:-da utilizzare su singolo modulo o uno per ciascuna batteria in cascata.	ENERGY TOP B	042027X0	223,200
0507480	Kit flange per configurazione in cascata con caldaie "contrapposte"	ENERGY TOP B	042026X0	816,000
0507516	Armadio verniciato completo di separatore e sicurezze ISPEL	ENERGY TOP B	0M600MX0	2.702,000
0507517	Armadio inox completo di separatore e sicurezze ISPEL	ENERGY TOP B	0M600NW0	3.678,000
0507433	Kit circolatore e vaso di espansione da 14 lt	PEGASUS D LN	022002X0	196,400
0507542	Kit tiranti per assemblaggio elementi	GN4 N	1KWMA26A	321,400

## ACCESSORI CALDAIE A BASAMENTO

CODICE	CARATTERISTICHE	ABBINAMENTI	CODICE FORNIT.	€
0507434	Kit serpentino di sicurezza completo di valvola termostatica per modello 4 elementi, da abbinare OBBLIGATORIAMENTE per funzionamento a legna o carbone	GN4 N	032000X0	222,600
0507435	Kit serpentino di sicurezza completo di valvola termostatica per modello 5 elementi, da abbinare OBBLIGATORIAMENTE per funzionamento a legna o carbone	GN5 N	032001X0	232,100
0507442	Kit regolatore termostatico con campo di lavoro da 30 a 90 °C da abbinare OBBLIGATORIAMENTE per funzionamento a legna o carbone	GF N e GFG	033000X0	44,973
0507443	Kit di trasformazione per funzionamento con bruciatore a gasolio composto da porta e pannello isolante forati e cruscotto comandi modificato (bruciatore escluso)	GF N	035000X0	251,100
0507444	Kit di trasformazione per funzionamento con bruciatore a pellet composto da porta e pannello isolante forati (bruciatore escluso)	GF N	035001X0	114,900
0507437	Kit serpentino di sicurezza completo di valvola termostatica per modello 3 elementi, da abbinare OBBLIGATORIAMENTE per funzionamento a legna o carbone	GFG 3	032010X0	266,700
0507438	Kit serpentino di sicurezza completo di valvola termostatica per modello 4 elementi, da abbinare OBBLIGATORIAMENTE per funzionamento a legna o carbone	GFG 4	032011X0	280,100
0507439	Kit serpentino di sicurezza completo di valvola termostatica per modello 5 elementi, da abbinare OBBLIGATORIAMENTE per funzionamento a legna o carbone	GFG 5	032012X0	292,400
0507440	Kit serpentino di sicurezza completo di valvola termostatica per modello 6 elementi, da abbinare OBBLIGATORIAMENTE per funzionamento a legna o carbone	GFG 6	032013X0	309,100
0507441	Kit serpentino di sicurezza completo di valvola termostatica per modello 7 elementi, da abbinare OBBLIGATORIAMENTE per funzionamento a legna o carbone	GFG 7	032014X0	334,800

## ACCESSORI FUMI CONDENSAZIONE

0507471°	Kit scarico tubi separati 80/80	ECONCEPT TECH, TOP, ST, IN, IN ST, SOLAR ST e SOLAR IN ST	041039X0	30,019
0507448°	Attacco per tubo coassiale verticale Ø 100/60 mm		041002X0	33,199
0507449°	Attacco per tubo coassiale verticale Ø 80/125 mm	ECONCEPT TECH, TOP e ST	041006X0	49,883
0507447°	Curva coassiale 90°, girevole 360° con passo 45°, Ø 100/60 mm	ECONCEPT TECH, TOP, ST, IN, IN ST e SOLAR IN ST	041001X0	33,032
0507574	Attacco coassiale per tubo Ø 80/125 esterno in alluminio, interno in pps	ECONCEPT KOMBI, ECONCEPT 51A	1KWMA74Y	66,176
0507545	Kit completo scarico fumi separati, Ø 80 orizzontale in pps, con 2 curve 90°, 2 prolunghe (l=1000 mm), 4 guarnizioni, terminali antivento	ECONCEPT KOMBI, ECONCEPT 51A	1KWMA32W	90,057
0507536	Kit scarico tubi separati 80/80 (conf. 10 pezzi)	ECONCEPT KOMBI, ECONCEPT 51A, SIMPLA, NOXIA NF	1KWMA17K	78,340
0507569°	Tronchetto in PPs, Ø 80 mm, con prese per analisi	TUTTA LINEA CONDENSAZIONE ECONCEPT 51A	1KWMA70W	25,332
0507446	Curva 90° in PPs, Ø 80 mm, con prese per analisi	ECONCEPT 51A	041000X0	30,130
0507574	Attacco coassiale per tubo Ø 80/125 esterno in alluminio, interno in pps	ECONCEPT 51A	1KWMA74Y	66,176
0507536	Kit scarico tubi separati 80/80 (conf. 10 pezzi)	ECONCEPT 51A	1KWMA17K	78,340
0507545	Kit completo scarico fumi separati, Ø 80 orizzontale in pps, con 2 curve 90°, 2 prolunghe (l=1000 mm), 4 guarnizioni, terminali antivento	ECONCEPT 51A	1KWMA32W	90,057
0507472	Kit sifone scarico condensa per collettori fumo completo di staffe di fissaggio, diam. 125 mm	ECONCEPT 51A	041040X0	57,471
0507473	Kit collettore fumi in PPs grigio completo di valvole a clapet, tronchetti, rosoni e staffe diam. 125 mm (da utilizzare per ciascuna uscita fumi - max 3 caldaie)	ECONCEPT 51A	041041X0	239,900
0507456	Kit curva 90° Ø 125	ECONCEPT 51A	041014X0	39,058
0507459	Kit prolunga collettore 1 mt Ø 125 mm	ECONCEPT 51A	041017X0	56,355
0507446	Curva 90° in PPs, Ø 80 mm, con prese per analisi	ENERGY TOP W	041000X0	30,130
0507569°	Tronchetto in PPs, Ø 80 mm, con prese per analisi	ENERGY TOP W	1KWMA70W	25,332
0515563	Kit attacco per scarico coassiale verticale 80/125 con prese per analisi combustione	ENERGY TOP W	041007X0	62,158

## ACCESSORI FUMI CONDENSAZIONE

CODICE	CARATTERISTICHE	ABBINAMENTI	CODICE FORNIT.	€
0507463	Kit sifone scarico condensa per collettori fumo completo di staffe di fissaggio NB: - utilizzarne uno per ciascuna batteria in cascata Ø 200 mm	ENERGY TOP W	041026X0	101,100
0507465	Kit collettore fumi in pps grigio (l=600mm) per configurazioni in cascata "in linea" completo di curve, valvole clapet, tronchetti, rosoni e staffe NB: da utilizzare per ciascuna uscita fumi Ø 200 mm	ENERGY TOP W	041028X0	402,900
0507458	Kit curva 90° Ø 200 mm	ENERGY TOP W	041016X0	229,900
0507461	Kit prolunga collettore 1 mt Ø 200 mm	ENERGY TOP W	041019X0	160,700
0507450	Kit partenza collettore fumi Ø 125 mm	ECONCEPT 51-101	041008X0	406,200
0507451	Kit partenza collettore fumi Ø 160 mm	ECONCEPT 51-101	041009X0	637,000
0507452	Kit partenza collettore fumi Ø 200 mm	ECONCEPT 51-101	041010X0	758,000
0507462	Kit estensione collettore fumi Ø 125 mm	ECONCEPT 51-101	041020X0	393,900
0507453	Kit estensione collettore fumi Ø 160 mm	ECONCEPT 51-101	041011X0	540,000
0507454	Kit estensione collettore fumi Ø 200 mm	ECONCEPT 51-101	041012X0	633,000
0507456	Kit curva 90° Ø 125	ECONCEPT 51-101	041014X0	39,058
0507457	Kit curva 90° Ø 160	ECONCEPT 51-101	041015X0	114,900
0507458	Kit curva 90° Ø 200 mm	ECONCEPT 51-101	041016X0	229,900
0507459	Kit prolunga collettore 1 mt Ø 125 mm	ECONCEPT 51-101	041017X0	56,355
0507460	Kit prolunga collettore 1 mt Ø 160 mm	ECONCEPT 51-101	041018X0	126,700
0507461	Kit prolunga collettore 1 mt Ø 200 mm	ECONCEPT 51-101	041019X0	160,700
0507455	Kit terminale uscita fumi Ø 80 separati, con rosone e ghiera	ECONCEPT 51-101	041013X0	65,060
0507446	Curva 90° in PPs, Ø 80 mm, con prese per analisi	ENERGY TOP B	041000X0	30,130
0507569°	Tronchetto in PPs, Ø 80 mm, con prese per analisi	ENERGY TOP B	1KWMA70W	25,332
0507463	Kit sifone scarico condensa per collettori fumo completo di staffe di fissaggio NB: - utilizzarne uno per ciascuna batteria in cascata Ø 200 mm	ENERGY TOP B	041026X0	101,100
0507464	Kit sifone scarico condensa per collettori fumo completo di staffe di fissaggio NB: - utilizzarne uno per ciascuna batteria in cascata Ø 300 mm	ENERGY TOP B	041027X0	122,800
0507465	Kit collettore fumi in pps grigio (l=600mm) per configurazioni in cascata "in linea" completo di curve, valvole clapet, tronchetti, rosoni e staffe NB: da utilizzare per ciascuna uscita fumi Ø 200 mm	ENERGY TOP B	041028X0	402,900
0507466	Kit collettore fumi in pps grigio (l=600mm) per configurazioni in cascata "in linea" completo di curve, valvole clapet, tronchetti, rosoni e staffe NB:- da utilizzare per ciascuna uscita fumi Ø 300 mm	ENERGY TOP B	041029X0	633,000
0507467	Kit collettore fumi in pps grigio (l= 600mm) doppio attacco per configurazioni in cascata "contrapposte" completo di curve, valvole clapet, tronchetti, rosoni e staffe NB:- utilizzare per ogni coppia di uscite fumi contrapposte Ø 200 mm	ENERGY TOP B	041030X0	575,000
0507468	Kit collettore fumi in pps grigio (l= 600mm) doppio attacco per configurazioni in cascata "contrapposte" completo di curve, valvole clapet, tronchetti, rosoni e staffe NB:- utilizzare per ogni coppia di uscite fumi contrapposte Ø 300 mm	ENERGY TOP B	041031X0	748,000
0507458	Kit curva 90° Ø 200 mm	ENERGY TOP B	041016X0	229,900
0507469	Kit curva 90° Ø 300 mm	ENERGY TOP B	041035X0	299,100
0507461	Kit prolunga collettore 1 mt Ø 200 mm	ENERGY TOP B	041019X0	160,700
0507470	Kit prolunga collettore 1 mt Ø 300 mm	ENERGY TOP B	041036X0	402,900
0507455	Kit terminale uscita fumi Ø 80 separati, con rosone e ghiera	ENERGY TOP B	041013X0	65,060
0507549	Curva coassiale 90°, Ø 100/60 mm, esterno in plastica bianca	TUTTA LINEA CONDENSAZIONE	1KWMA35W	25,220
0507572	Curva coassiale 90°, Ø 125/80 mm, esterno in plastica bianca	TUTTA LINEA CONDENSAZIONE	1KWMA73W	44,526
0507562	Curva coassiale 45°, Ø 100/60 mm, estero in plastica bianca	TUTTA LINEA CONDENSAZIONE	1KWMA64W	25,220
0507571	Curva coassiale 45°, Ø 125/80 mm, esterno in plastica bianca	TUTTA LINEA CONDENSAZIONE	1KWMA72W	44,526
0507556°	Tubo coassiale L = 1000 mm, Øi 60 mm, Øe 100 mm, completo di terminale e guarnizioni a muro	TUTTA LINEA CONDENSAZIONE	1KWMA56W	29,740
0507558	Tubo coassiale L = 1000 mm, Ø 125/80 mm completo di terminale e guarnizione a muro	TUTTA LINEA CONDENSAZIONE	1KWMA58W	82,469
0507557°	Prolunga coassiale L = 1000 mm maschio-femmina, Ø 100/60 mm, esterno in PVC interno in PPS	TUTTA LINEA CONDENSAZIONE	1KWMA57W	26,336

## ACCESSORI FUMI CONDENSAZIONE

CODICE	CARATTERISTICHE	ABBINAMENTI	CODICE FORNIT.	€
0507560	Prolunga coassiale L = 1000 mm maschio-femmina, Ø 125/80 mm, esterno in PVC interno in PPS	TUTTA LINEA CONDENSAZIONE	1KWMA59W	58,699
0551466	Terminale a camino per attacco coassiale Ø 100/60 mm (esterno in plastica nera)	TUTTA LINEA CONDENSAZIONE	010026X0	175,800
0551466	Terminale a camino per attacco coassiale Ø 125/80 mm, esterno in plastica nera	TUTTA LINEA CONDENSAZIONE	010026X0	175,800
0551465	Terminale a camino per attacco sdoppiato Ø 80 mm	TUTTA LINEA CONDENSAZIONE	010027X0	190,300
0507590	Raccordo per camino scarico fumi Ø 80 mm	TUTTA LINEA CONDENSAZIONE	1KWMA86U	6,160
0507581°	Tegola uscita camino per tetti inclinati in materiale plastico e supporto deformabile in piombo.	TUTTA LINEA CONDENSAZIONE	1KWMA82U	41,569
0507578	Supporto uscita camino per tetto piano	TUTTA LINEA CONDENSAZIONE	1KWMA81U	23,546
0551464	Camino scarico fumi e aspirazione aria per attacco coassiale Ø 60/100 mm	TUTTA LINEA CONDENSAZIONE	041049X0	83,362
0507588	Terminale antivento di protezione aspirazione Ø 80 mm	TUTTA LINEA CONDENSAZIONE	1KWMA85A	5,590
0507589	Terminale antivento prodotti della combustione Ø 80 mm	TUTTA LINEA CONDENSAZIONE	1KWMA86A	7,867
0507586	Guarnizione a muro, in silicone, Ø 80 mm	TUTTA LINEA CONDENSAZIONE	1KWMA84A	5,044
0507592	Guarnizione a muro, in silicone Ø 125 mm	TUTTA LINEA CONDENSAZIONE	1KWMR09A	10,869
0507585	Tubo L = 1000 mm, maschio-femmina, Ø 80 mm	TUTTA LINEA CONDENSAZIONE	1KWMA83W	19,027
0507566	Curva 45°, Ø 80 mm, maschio-femmina	TUTTA LINEA CONDENSAZIONE	1KWMA65W	14,038
0507521	Curva 90°, Ø 80 mm, maschio-femmina	TUTTA LINEA CONDENSAZIONE	1KWMA01W	15,110

## ACCESSORI FUMI FLUSSO FORZATO

0507384°	Attacco flangiato per tubo coassiale verticale Ø 60/100 mm	TUTTE LE MURALI TRADIZIONALI, EGEA	010006X0	18,167
0507386°	Kit attacco tubi separati Ø 80/80 mm		010011X0	30,019
0507385°	Curva coassiale 90°, girevole 360°, passo 45°, Ø 60/100 mm, con flangia, (esterno pvc, interno alluminio)		010007X0	30,967
0507388	Kit minimo scarico tubi separati Ø 80/80 mm		010013X0	73,876
0507387°	Kit completo aspirazione scarico fumi coassiale, Ø 60/100 mm, orizzontale (L = 1000 mm)		010012X0	58,364
0507576°	Curva coassiale 90°, Ø 100/60 mm, completa di guarnizioni (PEZZO SINGOLO)	TUTTE LE MURALI e SCALDABAGNI A GAS A FLUSSO	1KWMA81A	30,242
0507561°	Curva coassiale 45°, Ø 100/60 mm, completa di guarnizioni		1KWMA64A	26,950
0507563	Curva 45°, Ø 80 mm, maschio-femmina (PEZZO SINGOLO)		1KWMA65A	16,828
0507523	Curva 45°, Ø 100 mm, maschio-femmina		1KWMA03K	22,430
0507579	Curva 90°, Ø 80 mm, maschio-femmina (PEZZO SINGOLO)		1KWMA82A	17,922
0507577	Curva coassiale 90°, Ø 100/60 mm, completa di guarnizioni (CONF. 6 PEZZI)		1KWMA81K	170,200
0507564	Curva 45°, Ø 80 mm, maschio-femmina (CONF. 6 PEZZI)		1KWMA65K	84,812
0507580	Curva 90°, Ø 80 mm, maschio-femmina (CONF. 6 PEZZI)		1KWMA82K	89,723
0507525	Curva 90°, Ø 100 mm, maschio-femmina		1KWMA04K	22,430
0507520	Curva 45°, Ø 80 mm, femmina-femmina		1KWMA01K	17,922
0507522	Curva 90°, Ø 80 mm, femmina-femmina		1KWMA02K	17,554
0507524	Riduzione bicchierata, Ø 100/80 mm		1KWMA03U	20,243
0507528	Giunto di collegamento Ø 80÷80 mm (acciaio verniciato bianco)		1KWMA07U	7,287
0507586	Guarnizione a muro, in silicone, Ø 80 mm		1KWMA84A	5,044
0507593	Guarnizione a muro, in silicone, Ø 100 mm		1KWMR11A	6,963
0507588	Terminale antivento di protezione aspirazione Ø 80 mm		1KWMA85A	5,590
0507534	Terminale aria di protezione aspirazione Ø 100 mm		1KWMA14K	17,442
0507589	Terminale antivento prodotti della combustione Ø 80 mm		1KWMA86A	7,867
0507543	Terminale antivento prodotti della combustione Ø 100 mm		1KWMA29K	19,027
0507529	Giunto di collegamento Ø 100÷100 mm (acciaio verniciato bianco)		1KWMA08U	6,740
0507539	Giunto di collegamento Ø 95÷100 mm (acciaio verniciato bianco)		1KWMA19U	6,740
0507526	Raccordo a T M/M/F Ø 80 mm con tappo di ispezione + scarico condensa		1KWMA05K	24,606

## ACCESSORI FUMI FLUSSO FORZATO

CODICE	CARATTERISTICHE	ABBINAMENTI	CODICE FORNIT.	€
0507553	Tronchetto verticale scarico condensa Ø 80 mm		1KWMA55U	18,536
0507538	Nipplo di giunzione per tubo flessibile Ø 72/79 mm AISI 316 L		1KWMA19K	13,413
0507540	Manicotto terminale per tubo flessibile Ø 72/79 mm a 80 mm AISI 316 L		1KWMA21K	26,838
0507537	Tubo flessibile rotolo 25 m, interno liscio Ø int. 72 mm e Ø est. 80 mm AISI 316 L		1KWMA18K	1.095,000
0507578	Supporto uscita camino per tetto piano		1KWMA81U	23,546
0507590	Raccordo per camino scarico fumi Ø 80 mm		1KWMA86U	6,160
0507581°	Tegola uscita camino per tetti inclinati in materiale plastico e supporto deformabile in piombo.		1KWMA82U	41,569
0551468	Camino scarico fumi e aspirazione aria per attacco coassiale Ø 60/100 mm		010025X0	89,611
0551465	Terminale a camino per attacco sdoppiato Ø 80 mm		010027X0	190,300
0507568	Curva in AL con presa per analisi Ø 80 mm		1KWMA70U	27,787
0507535	Tronchetto in AL con presa per analisi Ø 80 mm		1KWMA16U	22,932
0507555°	Prolunga coassiale maschio/femmina interno Ø 60 mm, esterno Ø 100 mm completa di guarnizioni Lunghezza L = 1000 mm (Interno alluminio Esterno materiale plastico)		1KWMA56U	23,546
0507554°	Tubo coassiale interno Ø 60 mm, esterno Ø 100 mm, con terminale e guarnizione muro Lunghezza L = 1000 mm (Interno alluminio, esterno materiale plastico)		1KWMA56A	30,856
0507567	Tubo coassiale interno Ø 60 mm, esterno Ø 100 mm, con terminale e guarnizione muro Lunghezza L = 1000 mm (Interno alluminio, esterno alluminio verniciato bianco)		1KWMA66A	42,071
0507551	Tubo maschio-femmina Ø 80, L= 500 mm (PEZZO SINGOLO)		1KWMA38A	17,922
0507552	Tubo maschio-femmina Ø 80 mm L = 500 mm (CONF. 10 PEZZI)		1KWMA38K	146,700
0507582	Tubo maschio-femmina Ø 80, lunghezza 1000 mm (PEZZO SINGOLO)		1KWMA83A	23,546
0507583	Tubo maschio-femmina Ø 80 mm L = 1000 mm (CONF. 10 PEZZI)		1KWMA83K	204,800
0507527	Tubo maschio-femmina Ø 80 mm L = 2000 mm (PEZZO SINGOLO)		1KWMA06K	44,861
0515565	Tubo maschio-femmina Ø 100 mm L = 1000 mm (PEZZO SINGOLO)		1KWMA08K	29,126
0507550	Attacco per tubo coassiale verticale Ø 100/60 mm	TALENT	1KWMA36U	23,546
0507547°	Kit minimo scarico tubi separati 80/80	TALENT	1KWMA34Y	56,802
0507548	Curva coassiale 90°, girevole 360° con passo 45°, Ø 100/60 mm, con flangia (conf. pezzo singolo)	TALENT	1KWMA35U	33,646
0507547°	Kit minimo scarico tubi separati 80/80	SIMPLA e NOXIA	1KWMA34Y	56,802
0507544	Curva coassiale 90°, girevole 360° con passo 45°, Ø 100/60 mm, con flangia	SIMPLA e NOXIA	1KWMA31Y	30,967
0507546	Attacco per tubo coassiale verticale Ø 100/60 mm	SIMPLA e NOXIA	1KWMA33K	23,546
0507559	Kit completo aspirazione aria scarico fumi coassiale, Ø 60/100 orizzontale (L = 1000)	SIMPLA e NOXIA	1KWMA59U	58,364
ACCESSORI BRUCIATORI SUN M				
0507513	Rampa gas per M10 Ø 1/2" - GPL	M10	094010X0	314,700
0507514	Rampa gas per M10 Ø 1/2" - Metano	M10	094012X0	533,000
0507505	Rampa gas per M20-M30 Ø 3/4" - Metano, GPL	M20 - M30	094000X0	1.335,000
0507510	Rampa gas per M50-M70 Ø 3/4" - GPL	M50 - M70	094005X0	1.369,000
0507506	Rampa gas per M20-M30 Ø 1"1/4 - Metano, GPL	M20 - M30	094001X0	1.636,000
0507511	Rampa gas per M50-M70 Ø 1"1/4 - Metano, GPL	M50 - M70	094006X0	1.709,000
0507508	Rampa gas per M50 Ø 1"1/2 - Metano Rampa gas per M70 Ø 1"1/2 - Metano, GPL	M50 - M70	094003X0	2.082,000
0507509	Rampa gas per M50-M70 Ø 2" - Metano	M50 - M70	094004X0	3.832,000
0507507	Kit modulazione		094002X0	1.511,000
0507512	Kit controllo tenuta		094007X0	692,000




**New**

Eccezionale rapporto superficie utile/superficie lorda del collettore per la massima resa. Vetro temprato antiriflesso 4 mm a basso contenuto di ferro, sigillante speciale bicomponente interno + esterno ad alta resistenza termica e meccanica con incollaggio controllato da robot. Assorbitore in rame altamente selettivo. Isolamento collettore in lana minerale HD 40 mm. Non necessita di componenti elettrici quali termoregolazione o circolatori. Conforme alla norma EN 12975


**ECOTECH F - SISTEMA A CIRCOLAZIONE NATURALE**

CODICE	CARATTERISTICHE	CODICE FORNIT.	€
0507041	<b>Ecotech F 160</b> - Dimensioni (LxPxH) tetto inclinato mm 1350x2300x600 Dimensioni (LxPxH) tetto piano (ingombro in pianta a 40°) mm 1350x1700x1850 Superficie utile m <sup>2</sup> 1,87	0XCF1AXA	1.812,000
0507043	<b>Ecotech F 220</b> - Dimensioni (LxPxH) tetto inclinato mm 1450x2600x600 Dimensioni (LxPxH) tetto piano (ingombro in pianta a 40°) mm 1450x1900x2100 Superficie utile m <sup>2</sup> 2,21	0XCF1BXA	2.078,000
0576281	<b>Ecotech F 280</b> - Dimensioni (LxPxH) tetto inclinato mm 2500x2300x600 Dimensioni (LxPxH) tetto piano (ingombro in pianta a 40°) mm 2500x1700x1900 Superficie utile m <sup>2</sup> 3,74	0XCF2CXA	2.876,000

**ACCESSORI A COMPLETAMENTO**

0576277	Kit montaggio bollitore remotato	076217X0	45,196
0569987	Kit aggiuntivo telaio per tetti piani ECOTECH 160	072202X0	138,600
0569988	Kit aggiuntivo telaio per tetti piani ECOTECH 220	072203X0	151,200
0569989	Kit aggiuntivo telaio per tetti piani ECOTECH 280	072204X0	178,800
0576276	Kit valvola di scarico p/t (90°C) per raffreddamento bollitore/collettore (opzionale) in funzione antistagnazione	073106X0	51,122
0507067	Miscelatore termostatico attacchi 1/2	013002X0	115,000
0507139	Staffaggi per tetto a tegole piane per ECOTECH 160-220	076194X0	122,500
0507138	Staffaggi per tetto a coppi per ECOTECH 160-220	076193X0	117,000
0507124	Staffaggi per tetto in lamiera a forare ECOTECH 280	076172X0	55,440
0507128	(ordinare i due codici)	076176X0	27,720
0515628	Staffaggi autofilettanti da legno per ECOTECH 160	076197X0	67,292
0515629	Staffaggi autofilettanti da legno per ECOTECH 220	076198X0	35,152
0569990	Tirante antivento (AVI-5)	076216X0	36,207
0576276	Kit valvola di scarico p/t (90°C) 1/2" per raffreddamento bollitore/ collettore (opzionale) in funzione antistagnazione	073106X0	51,122
0507140	Tanica Glicole 5 kg per rabbocchi	077101X0	43,689

Sistema completo: viene fornito collettore piano, bollitore, raccordi idraulici e tubazioni di collegamento al collettore e telaio per tetti inclinati (optional: telaio aggiuntivo per tetti piani), liquido antigelo (glicole puro da miscelare), valvola di sicurezza 13 bar con valvola non ritorno sull'ingresso acqua fredda; valvola di sicurezza 1,8 bar circuito primario solare bollitori da 160, 220 e 280 litri. Telaio in acciaio zincato a caldo.

**ECOTOP VF - COLLETTORE SOLARE PIANO A CIRCOLAZIONE FORZATA**

0515614	ECOTOP VF 2.0 - Dimensioni (LxPxH) 1160x1700x80 mm Superficie utile m <sup>2</sup> 2,21	0XCK1RXA	693,000
0507052	ECOTOP VF 2.3 - Dimensioni (LxPxH) 1160x2000x80 mm Superficie utile m <sup>2</sup> 2,21	0XCK2RXA	767,000
0515615	ECOTOP VF 2.8 - Dimensioni (LxPxH) 1160x2400x80 mm Superficie utile m <sup>2</sup> 2,21	0XCK3RXA	885,000

IMPORTANTE: per la connessione ai collettori solari sia da tubazione inox che da rame è obbligatorio utilizzare il set raccordi specifici (Art. 072151X0 - 1 per ogni campo collettori e Art. 072170X0 - 1 per ogni interconnessione tra collettori)

**ACCESSORI A COMPLETAMENTO**

0507502°	KIT RACCORDI IDRAULICI BASE per ogni campo collettore (2 tappi, raccordo a croce, porta sonda, curva, guarnizioni, 4 forcelle di bloccaggio)	072151X0	27,519
0507087	KIT RACCORDI IDRAULICI PER CONNESSIONE INTERMEDIA (da ordinarsi in quantità n-1 collettori)	072170X0	11,520
0515622	Kit base (per tutti i tipi di tetto) Da ordinarsi in quantità pari al numero di collettori	076186X0	94,108
0515623	Kit aggiuntivo per tetti piani Per un solo collettore, ordinare nr. 2 kit aggiuntivi (gambe)	076187X0	89,990

Collettori piani ad elevato rendimento a circolazione forzata, cornice in profilato di alluminio, disponibili telai sia per tetto piano che per tetto inclinato (opzionali), assorbitore in rame altamente selettivo, vetro temprato, prismatico antiriflesso a basso contenuto di ferro. Conforme alla norma EN 12975, uscita raccordi 3/4" M a mezzo degli appositi adattatori a innesto rapido, disponibile in opzione set scossaline ad incasso.



Collettori piani ad elevato rendimento a circolazione forzata. Cornice in profilato di alluminio. Disponibili telai sia per tetto piano che per tetto inclinato (opzionali). Assorbitore in rame altamente selettivo. Vetro temprato, prismatico antiriflesso a basso contenuto di ferro. Conforme alla norma EN 12975 uscita raccordi 3/4" M a mezzo degli appositi adattatori a innesto rapido. **IMPORTANTE** Per la connessione ai collettori solari sia da tubazione inox che da rame è obbligatorio utilizzare il set raccordi specifici (Art. 072151X0 - 1 per ogni campo collettori e Art. 072170X0 - 1 per ogni interconnessione tra collettori).



## ACCESSORI A COMPLETAMENTO

CODICE	CARATTERISTICHE	CODICE FORNIT.	€
0507124	Set staffe in acciaio inox per 1 coll.- tetti in lamiera (barra filettata)	076172X0	55,440
0507128	Set staffe in acciaio inox per 1 coll. AGGIUNTIVO - tetti in lamiera (barra filettata)	076176X0	27,720
0515628	Set staffe in acciaio inox per 1 coll.- tetti in lamiera (autofilettante da legno)	076197X0	67,292
0515629	Set staffe in acciaio inox per 1 coll. AGGIUNTIVO - tetti in lamiera (autofil. da legno)	076198X0	35,152
0507125	Set staffe in acciaio zincato per 1 coll. - tetti a tegole piane	076173X0	90,593
0507127	Set staffe in acciaio zincato per 1 coll. AGGIUNTIVO - tetti a tegole piane	076175X0	45,798
0507126	Set staffe in acciaio zincato per 1 coll.- tetti a coppi	076174X0	83,161
0507129	Set staffe in acciaio zincato per 1 coll. AGGIUNTIVO - tetti a coppi	076177X0	41,580
0515626	Set staffe in acciaio zincato per 1 coll.- tetti in ardesia	076195X0	74,523
0515627	Set staffe in acciaio zincato per 1 coll. AGGIUNTIVO - tetti in ardesia	076196X0	39,320

## ECOTOP HF - KIT DA COLLETTORE SOLARE PIANO A CIRCOLAZIONE FORZATA

0507053	ECOTOP HF 2.0 - Dimensioni (LxPxH) 2000x1160x80 mm Superficie utile m <sup>2</sup> 2,21	0XCK2TXA	816,000
---------	--	----------	---------

## ACCESSORI A COMPLETAMENTO

0507502°	KIT RACCORDI IDRAULICI BASE per ogni campo collettore (2 tappi, raccordo a croce, porta sonda, curva, guarnizioni, 4 forcelle di bloccaggio)	072151X0	27,519
0507087	KIT RACCORDI IDRAULICI PER CONNESSIONE INTERMEDIA (da ordinarsi in quantità n-1 collettori)	072170X0	11,520
0515624	Kit base (per tutti i tipi di tetto) Da ordinarsi in quantità pari al numero di collettori	076188X0	133,600
0515625	Kit aggiuntivo per tetti piani Per un solo collettore, ordinare nr. 2 kit aggiuntivi (gambe)	076189X0	58,956
0507124	Set staffe in acciaio inox per 1 coll.- tetti in lamiera (barra filettata)	076172X0	55,440
0507128	Set staffe in acciaio inox per 1 coll. AGGIUNTIVO - tetti in lamiera (barra filettata)	076176X0	27,720
0515628	Set staffe in acciaio inox per 1 coll.- tetti in lamiera (autofilettante da legno)	076197X0	67,292
0515629	Set staffe in acciaio inox per 1 coll. AGGIUNTIVO - tetti in lamiera (autofil. da legno)	076198X0	35,152
0507125	Set staffe in acciaio zincato per 1 coll. - tetti a tegole piane	076173X0	90,593
0507127	Set staffe in acciaio zincato per 1 coll. AGGIUNTIVO - tetti a tegole piane	076175X0	45,798
0507126	Set staffe in acciaio zincato per 1 coll.- tetti a coppi	076174X0	83,161
0507129	Set staffe in acciaio zincato per 1 coll. AGGIUNTIVO - tetti a coppi	076177X0	41,580
0515626	Set staffe in acciaio zincato per 1 coll.- tetti in ardesia	076195X0	74,523
0515627	Set staffe in acciaio zincato per 1 coll. AGGIUNTIVO - tetti in ardesia	076196X0	39,320

## ECOTOP VF- KIT DA INCASSO SOTTOCOPPO

0515630	Kit base (primo collettore)	076199X0	463,000
0515631	Kit estensione (collettore aggiuntivo) Max collettori in batteria: nr. 8	076200X0	377,600
0507502°	KIT RACCORDI IDRAULICI BASE per ogni campo collettore (2 tappi, raccordo a croce, porta sonda, curva, guarnizioni, 4 forcelle di bloccaggio)	072151X0	27,519
0515621	KIT RACCORDI IDRAULICI PER CONNESSIONE INTERMEDIA (da ordinarsi in quantità n-1 collettori)	072171X0	12,413

Scossaline realizzate con vasche in lamiera metallica regolabili in altezza, adatte per collettori ECOTOP VF mod. 2.0, 2.3 e 2.8. Colorazione testa di moro. Scossaline terminali sui due lati verticali fornite con il kit base. Guaina di finitura della parte inferiore in materiale adesivo impermeabile, fornita di serie



Collettore solare sottovuoto ad elevatissimo rendimento a circolazione forzata. Disponibili telai sia per tetto piano che per tetto inclinato (opzionali). Raccordi di interconnessione tra collettori forniti di serie. Assorbitore con trattamento selettivo agli ossidi di titanio. Conforme alla norma EN 12975. Uscita raccordi 3/4" M + 3/4" F



KIT FORZATO composto da: colonna solare multifunzionale con vaso solare lt 24, vaso sanitario lt 18, gruppo di pompaggio solare con regolatore di portata, valvola di sicurezza 1/2" 9 Bar, valvola di non ritorno, rubinetto di riempimento e rubinetto di svuotamento integrati, centralina solare integrabile ECOTRONIC, bollitore ECOUNIT 2C a doppio serpentino, collettore solare ECOTOP VF con vetro prismatico antiriflesso a basso contenuto di ferro, tubazioni flessibili e raccordi per l'xd5 interconnessione tra la colonna e il bollitore (non comprese le tubazioni e i raccordi verso i collettori). **IMPORTANTE:** Per la connessione ai collettori solari sia da tubazione inox che da rame è **OBBLIGATORIO** UTILIZZARE il set raccordi specifici (Art.072151X0 - 1 per ogni campo collettori, e Art.072152X0 - 1 per ogni interconnessione tra collettori).

**ECOTUBE - COLLETTORE SOLARE SOTTOVUOTO A CIRCOLAZIONE FORZATA**

CODICE	CARATTERISTICHE	CODICE FORNIT.	€
0507051	ECOTUBE - Dimensioni (LxPxH) 1560 x 1647 x 107 mm Superficie utile m <sup>2</sup> 2.36 - Superficie utile assorbente m <sup>2</sup> 0.746	0XAM1SXA	1.459,000

**ACCESSORI A COMPLETAMENTO**

0507095	Telaio di montaggio tetto inclinato N° 1/2 collettore	076130X0	238,000
0507096	Telaio di montaggio tetto inclinato N° 3 collettori	076131X0	360,600
0507097	Telaio di montaggio tetto inclinato N° 4 collettori	076132X0	496,200
0507098	Telaio di montaggio tetto inclinato N° 5 collettori	076133X0	620,000
0507099	Telaio di montaggio tetto inclinato N° 6 collettori	076134X0	710,000
0507100	Telaio di montaggio tetto piano N° 1/2 collettore	076135X0	446,900
0507101	Telaio di montaggio tetto piano N° 3 collettori	076136X0	640,000
0507102	Telaio di montaggio tetto piano N° 4 collettori	076137X0	916,000
0507103	Telaio di montaggio tetto piano N° 5 collettori	076138X0	1.107,000
0507104	Telaio di montaggio tetto piano N° 6 collettori	076139X0	1.268,000

**KIT FORZATO**

0507045	VF 200 - Colonna solare completa (LxHxP= 400x1085x330) 1 Centralina solare integrabile ECOTRONIC - Bollitore ECOUNIT doppia serpentina mod.2C lt 200 - 1 Collettore solare ECOTOP mod.VF Superficie utile m <sup>2</sup> 2.21	0XCK3AXA	3.047,000
0507044	VF 300 - Colonna solare completa (LxHxP= 400x1085x330) 1 Centralina solare integrabile ECOTRONIC - Bollitore ECOUNIT doppia serpentina mod.2C lt 300 - 2 Collettore solare ECOTOP mod.VF Superficie utile m <sup>2</sup> 4.42	0XCK2BXA	4.209,000
0507046	VF 500 - Colonna solare completa (LxHxP= 400x1085x330) 1 Centralina solare integrabile ECOTRONIC - Bollitore ECOUNIT doppia serpentina mod.2C lt 500 - 3 Collettore solare ECOTOP mod.VF Superficie utile m <sup>2</sup> 6.63	0XCK3FXA	5.754,000

**ACCESSORI A COMPLETAMENTO**

0515622	Kit base (per tutti i tipi di tetto) Da ordinarsi in quantità pari al numero di collettori	076186X0	94,108
0515623	Kit aggiuntivo per tetti piani Per un solo collettore, ordinare nr. 2 kit aggiuntivi (gambe)	076187X0	89,990
0507124	Set staffe in acciaio inox per 1 coll. - tetti in lamiera (barra filettata)	076172X0	55,440
0507128	Set staffe in acciaio inox per 1 coll. AGGIUNTIVO - tetti in lamiera (barra filettata)	076176X0	27,720
0515628	Set staffe in acciaio inox per 1 coll. - tetti in lamiera (autofilettante da legno)	076197X0	67,292
0515629	Set staffe in acciaio inox per 1 coll. AGGIUNTIVO - tetti in lamiera (autofil. da legno)	076198X0	35,152
0507125	Set staffe in acciaio zincato per 1 coll. - tetti a tegole piane	076173X0	90,593
0507127	Set staffe in acciaio zincato per 1 coll. AGGIUNTIVO - tetti a tegole piane	076175X0	45,798
0507126	Set staffe in acciaio zincato per 1 coll. - tetti a coppi	076174X0	83,161
0507129	Set staffe in acciaio zincato per 1 coll. AGGIUNTIVO - tetti a coppi	076177X0	41,580
0515626	Set staffe in acciaio zincato per 1 coll. - tetti in ardesia	076195X0	74,523
0515627	Set staffe in acciaio zincato per 1 coll. AGGIUNTIVO - tetti in ardesia	076196X0	39,320
0507075	Tubo inox DN 15x15 m	072130X0	778,000
0507076	Tubo inox DN 15x25 m	072131X0	1.279,000
0507080	Raccordo unione DN 15	072142X0	12,785
0507082	Raccordo singolo DN 15-3/4" M	072144X0	10,656
0507085	Raccordo singolo DN 15-1" M	072147X0	14,914
0507086	Raccordo singolo DN 15-3/4" F	072148X0	10,656

## ECUNIT - BOLLITORI A SERPENTINO

CODICE	CARATTERISTICHE		CODICE FORNIT.	€
0507054	ECUNIT Mod. 200 - 500	200-1C	0X1000XA	906,000
0507055	Bollitori a mono (vers. 1C) o doppio (vers. 2C) serpentino ad accumulo verticale. Accumulo in acciaio vetrificato. Anodo di magnesio di serie.	300-1C	0X1001XA	1.172,000
0507056	Resistenza elettrica di integrazione (opzionale). Serpentine in rame.	400-1C	0X1002XA	1.556,000
0507057	Isolamento PU morbido da 50 mm.	500-1C	0X1003XA	1.715,000
0507058		200-2C	0X1010XA	1.012,000
0507059		300-2C	0X1011XA	1.279,000
0507060		400-2C	0X1012XA	1.662,000
0507061		500-2C	0X1013XA	1.822,000
0507091	Resistenza elettrica in acciaio inox con limitatore di temperatura integrato	1500 W	073100X0	64,982
0507092		2000 W	073101X0	72,414
0515616	ECUNIT Mod. 750 - 2000	750	0X1016XA	3.342,000
0507062	Bollitori sanitari per utenze collettive con funzione di preparazione acqua calda sanitaria centralizzata con ausilio solare. Adatti al collegamento in serie come preriscaldatore di un secondo bollitore per grandi utenze collettive, per massimizzare la resa solare. Trattamento speciale anticorrosione: vetrificazione (DIN 4753)	1000	0X1018XA	3.890,000
0515617	Anodo di magnesio di serie, 2 serpentine in acciaio al carbonio, 3 pozzetti sonde + 1 flangia di ispezione, Isolamento PU morbido da 100 mm	1500	0X1024XA	6.289,000
0515618		2000	0X1029XA	7.862,000

## ECOTANK - BOLLITORE TANK IN TANK

0507049	Bollitore solare "tank in tank" adatto per case singole in funzione di post-riscaldamento (sul ritorno di impianto) con produzione di acqua calda sanitaria dal sistema solare. Volume totale 780 litri. Serbatoio interno in acciaio smaltato (DIN 4753) di grande capacità (205 l) per l'acqua calda sanitaria, con possibilità di ricircolo. Conformazione speciale allungata del serbatoio sanitario per un più rapido utilizzo dell'energia solare.	800	0X1216XA	3.292,000
0515620	Serpentino solare in rame. 6 pozzetti sonde + 1 per resistenza elettrica. Isolamento PU morbido da 100 mm. Anodo di magnesio di serie. Possibilità di serpentino ausiliario (opzionale) per il bollitore sanitario.	1500	0X1224XA	4.777,000
0507079	Serpentino flangiato in rame 1,8 m <sup>2</sup> (per riscaldamento ausiliario A.C.S.) con flangia		072141X0	629,000

## ECOMULTI - BOLLITORI MULTIVALENTI

0515619	ECOMULTI - Sistema di stoccaggio tipo "puffer" multi-energia, per il collegamento parallelo di più sorgenti (es. caldaia + solare + terza fonte di energia). Scambiatore semirapido in acciaio INOX AISI 316L, corrugato per la produzione di acqua calda sanitaria. 6 pozzetti sonde + 1 per resistenza elettrica. Isolamento PU morbido da 100 mm.	600	0X1114XA	4.304,000
0507048		1000	0X1118XA	5.541,000

## ACCESSORI GENERALI A COMPLETAMENTO

0507145	IDRO - Gruppo di circolazione a 3 velocità. Predisposto per l'alloggiamento della centralina di regolazione (opzionale). Rubinetto di carico e scarico impianto. Termometri ad ago per mandata e ritorno impianto forniti di serie.	IDRO 6	0X2000XA	511,000
0576279	Kit staffe attacco a muro. Isolamento in polipropilene espanso. Gruppo di sicurezza con valvola di sicurezza e manometro. Valvola regolatrice di flusso con visualizzatore. Pressione di taratura valvola di sicurezza: 6 bar. Completo di disaeratore manuale.	IDRO 12	0X2011XA	492,100
0576280		IDRO 12	0X2012XA	381,700
0507147		EASY		
0507148		IDRO 30	0X2003XA	821,000
0507069	Vaso di espansione - Per alte temperature. Resistente ad alte pressioni.	IDRO 70	0X2007XA	1.172,000
0507070	Membrana per liquido antigelo. Importante: non chiudere mai i vasi di espansione con valvole di intercettazione.	12	072101X0	43,438
0507071		18	072102X0	47,606
0507072		24	072103X0	50,720
0507073		35	072117X0	119,000
0507074		50	072118X0	165,700
0507501	Tubo flessibile di raccordo con staffa di fissaggio per il vaso (escluso mod. 50 e 80)	80	072119X0	236,000
			072120X0	83,161




**ACCESSORI GENERALI A COMPLETAMENTO**

ACCESSORI GENERALI A CORRELAMENTO				
CODICE	CARATTERISTICHE	CODICE FORNIT.	€	
0515131	ECOTRONIC TECH- Centralina per sistemi solari termici di produzione acqua calda sanitaria con gestione di campi solari a singola oppure doppia esposizione. Regolazione a portata variabile. Funzione autodiagnosi e predisposizione per la contabilizzazione dell'energia solare. Visualizzatore display luminoso. Fornita completa di serie con 3 sonde di temperatura. Range di alimentazione: 210-250 Volt.	0X3002XA	248,100	
0507066	ECOTRONIC PLUS - Centralina solare per impianti a doppio campo solare o doppio bollitore o bollitore + piscina. 9 uscite per relais (di cui 1 con contatto pulito, 4 relais di potenza e 4 relais a semiconduttori). 12 ingressi sonde + 3 ingressi per contatori a impulsi. Possibilità di controllo di 1 circuito di riscaldamento (diretto o miscelato) con regolazione climatica. Fornita con 6 sonde PT 1000 (4 sonde bollitore + 2 sonde coll. solari).	0X3001XA	906,000	
0507075	Tubo inox - Tubazione a prova di schiacciamento con minore ingombro grazie alle migliori capacità isolanti del tubo in acciaio. Tubo in acciaio AISI 304 con cavo sonda e pellicola di protezione anti-UV (raccordi e guarnizioni da ordinare separatamente). Consente di connettere il serbatoio di accumulo con il pannello solare con risparmio di tempi di posa e senza saldature. Sistemi per impianti solari con isolamento termico resistente alle alte temperature.	DN15 M15	072130X0	778,000
0507076		DN15 M 25	072131X0	1.279,000
0507077		DN20 M25	072133X0	1.491,000
0507080	Raccordo di unione per due spezzoni di tubo	DN15	072142X0	12,785
0507081		DN20	072143X0	21,292
0507082	Raccordo singolo DN 15-3/4" M per attacco al serpentino solare del bollitore ECOUNIT 200		072144X0	10,656
0507085	Raccordo singolo DN 15-1" M per attacchi ai gruppi idro (6, 15 e 30) e ai serpentine solari dei bollitori ECOUNIT 300-400-500, ECOTANK 800-1500 e ECOMULTI 600-1000		072147X0	14,914
0507086	Raccordo singolo DN 15-3/4" F per attacco al campo solare (ECOTOP VF, ECOTOP HF e ECOTUBE 14) e alla colonna solare multifunzionale		072148X0	10,656
0507083	Raccordo singolo DN 20-1" M per attacchi ai gruppi idro (6, 15 e 30) e ai serpentine solari dei bollitori ECOUNIT 300-400-500, ECOTANK 800-1500 e ECOMULTI 600-1000		072145X0	19,183
0515130	SONDA SOLARE - Temperatura di funzionamento -40°C ÷ +250°C Sensore: termoresistenza PT1000. Valore di resistenza a 0°C: 1k ¾		043007X0	22,988
0507141	Fersol LT - Fluido termovettore specifico pronto all'uso per impianti solari con alte temperature estive e moderato rischio gelo. Prodotto specifico premiscelato a base di acqua demineralizzata, glicole propilenico atossico con funzione antigelo (-12°C) e inibitori della corrosione termostabili alle temperature di stagnazione tipiche dei collettori solari.	LT 5 kg	077102X0	35,152
0507142		LT 25 kg	077103X0	170,200
0507143	Fersol Ultra LT - Fluido termovettore specifico pronto all'uso per impianti solari con grandi escursioni termiche in climi rigidi. Prodotto specifico premiscelato a base di acqua demineralizzata, glicole propilenico atossico con funzione antigelo fino a bassissima temperatura (-25°C) e inibitori della corrosione termostabili in condizioni di stagnazione fino a 300°C.	ULTRA LT 5 kg	077104X0	42,635
0507144		ULTRA LT 25 kg	077105X0	204,900
0507067	Miscelatore termostatico - Campo di regolazione: 35÷55°C. Miscelatore termostatico anticalcare, regolabile. Diametro 1/2", cromato. Temperatura max ingresso: 100°C. Pressione massima di esercizio: 5 bar. Due valvole di non ritorno incluse. A norma UNI EN 12165.		013002X0	115,000
0507078	POMPA DI RIEMPIMENTO - Contenitore pressurizzabile da 6 l con pompa manuale per il lavaggio e il riempimento del circuito solare di impianti solari termici. Adatto per acqua, miscele acqua-glicole propilenico e fluidi glicolati. Pressione della valvola di sicurezza 3,5 bar. Manometro e rubinetto incorporato.		072140X0	289,300
0576274	Pompa di riempimento motorizzata: Carrello in acciaio inox, pompa periferica 50 l/min - 56 m. adatta per utilizzo con glicole, serbatoio 25 l, tappo superiore per riempimento a bocca larga, tappo di scarico con valvola ½" per svuotamento completo serbatoio, tubo retinato rinforzato, raccordi ad innesto rapido in ottone, filtro in ottone ispezionabile, manometro controllo pressione, valvola di chiusura in uscita, pressione <b>max 6 bar</b> , temperatura max 60°C, interruttore on/off		072207X0	814,000
0576275	Come sopra, più pompa alta pressione manuale per test tenuta impianto.		072208X0	1.155,000
0507124	Set staffe in acciaio inox per 1 coll. - tetti in lamiera		076172X0	55,440
0507128	Set staffe in acciaio inox per 1 coll. AGGIUNTIVO - tetti in lamiera		076176X0	27,720
0507125	Set staffe in acciaio zincato per 1 coll. - tetti a tegole piane		076173X0	90,593
0507127	Set staffe in acciaio zincato per 1 coll. AGGIUNTIVO - tetti a tegole piane		076175X0	45,798
0507126	Set staffe in acciaio zincato per 1 coll. - tetti a coppi		076174X0	83,161
0507129	Set staffe in acciaio zincato per 1 coll. AGGIUNTIVO - tetti a coppi		076177X0	41,580
0507504°	Kit valvola sfogo aria automatica con rubinetto, Ø 3/8		072153X0	65,500



# fondital

CALDAIE • ENERGIE ALTERNATIVE



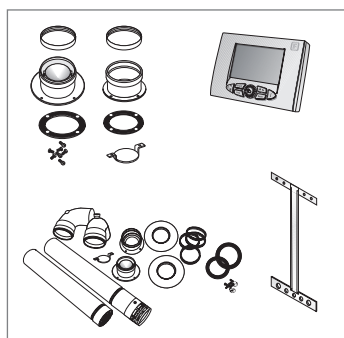
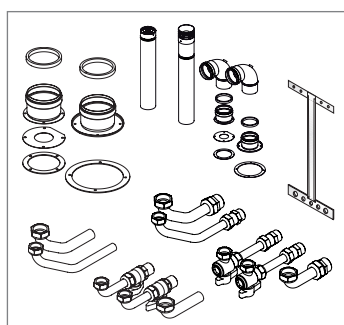
## Caldaie a murali gas

Panarea Compact - Tahiti Dual Line  
Nias Dual Line Tech  
Tahiti Condensing Line Tech  
Nias Condensing Line Tech  
Madeira - Madeira Compact



## Caldaie a murali gas da incasso per esterni

Panarea Compact IN  
Tahiti Condensing IN  
Tahiti Dual IN  
Madeira Compact IN



## PANAREA COMPACT – PER INTERNI

## CALDAIE MURALI A GAS BITERMICHE COMBinate DI RIDOTTE DIMENSIONI

CODICE	SIGLA	CARATTERISTICHE	TIPO DI GAS	POTENZA TERMICA KW	MISURE	CODICE FORNITORE	€
0236490	CTN 24 AF	Camera aperta a tiraggio naturale	Metano	22,2	400 x 700 x 250	CPLI02CC24	821,000
0236489			GPL			CPLI03CC24	821,000
0236488	CTFS 24 AF	Camera stagna a tiraggio forzato	Metano	23,7	400 x 700 x 250	CPLI02CA24	869,000
0236487			GPL			CPLI03CA24	869,000

Per la produzione di acqua calda per riscaldamento e acqua calda sanitaria.

Dimensioni compatte, scambiatore di calore bitermico, gruppo idraulico integrato con circolatore, pressostato acqua, valvola di sicurezza, rubinetti di carico e scarico.

Vaso di espansione da 6 litri, scheda elettronica di accensione e controllo fiamma, diagnostica a LED.

## ACCESSORI

0236453	Kit per scarichi sdoppiati Compatta	OSDOPPIA07	24,628
0236459	Kit Plus per scarichi sdoppiati Compatta	OSDOPPIA08	91,623
0236450	Dima di fissaggio in metallo	ODIMMEC004	12,558
0236456	Kit idraulico per Compatta (tubi in rame e rubinetti dritti)	OKITIDBA09	37,626
0236457	Kit idraulico Plus per Compatta (tubi in rame, rubinetti a squadra e biconi)	OKITIDBA07	55,902

## TAHITI DUAL C LINE – PER INTERNI

## CALDAIE MURALI A GAS COMBinate Istantanee

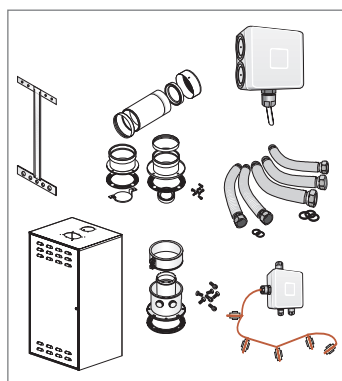
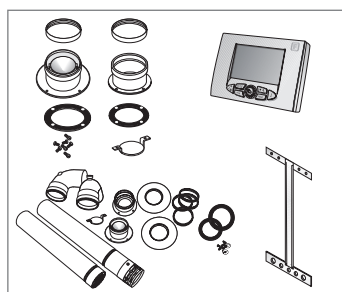
0392149	CTN 24	Camera aperta a tiraggio naturale	Metano	9,9 ÷ 23,3	450 x 750 x 325	CTJI02CC24	1.062,000
0392155			GPL			CTJI03CC24	1.062,000
0392148	CTFS 24	Camera stagna a tiraggio forzato	Metano	9,9 ÷ 23,8	450 x 750 x 325	CTJI02CA24	1.134,000
0392154			GPL			CTJI03CA24	1.134,000
0392150	CTFS 28	Camera stagna a tiraggio forzato	Metano	11 ÷ 28,6	450 x 750 x 325	CTJI02CX28	1.187,000
0392156			GPL			CTJI03CX28	1.187,000

Per la produzione di acqua calda per riscaldamento e acqua calda sanitaria.

Scambiatore di calore primario monoterminico, scambiatore di calore a piastre per la produzione di acqua calda sanitaria, esclusivo circolatore a tre velocità in versione compatta con disareatore integrato. Gruppo idraulico integrato comprendente la valvola a tre vie, il by-pass regolabile, la valvola di sicurezza, il pressostato acqua, i rubinetti di carico e scarico e vaso di espansione da 8 litri, scheda elettronica integrata di sicurezza e modulazione di fiamma. ACCESSORI A CORREDO: dima di fissaggio in carta, kit idraulico base completo di biconi, kit rubinetti gas acqua.

## ACCESSORI

0049904	Sonda esterna	OSONDAES01	13,291
0049828	Kit base per scarichi sdoppiati DUAL per mod. CTFS 24	OSDOPPIA03	35,085
0049913	Kit plus per scarichi sdoppiati DUAL per mod. CTFS 24 (lunghezza tubi 0,5 m)	OSDOPPIA04	144,800
0049895	Kit base per scarichi sdoppiati comprensivo di terminale aspirazione aria per mod. CTFS 28	OSDOPPIA06	52,481
0392098	Kit elettrico per gestione zone completo di sonda esterna	OKITZONE00	167,100
0452521	Comando remoto	OCREMOTO05	95,483
0049912	Dima di fissaggio in metallo	ODIMMEC003	12,558
0452596	Copertura tubi e rubinetti	OCOPETUB01	27,658



## TAHITI DUAL R LINE – PER INTERNI

## CALDAIE MURALI A GAS SOLO RISCALDAMENTO

CODICE	SIGLA	CARATTERISTICHE	TIPO DI GAS	POTENZA TERMICA KW	MISURE	CODICE FORNITORE	€
0392152	RTN 24	Camera aperta a tiraggio naturale	Metano	9,9 ÷ 23,3	450 x 750 x 325	CTJI02RC24	1.076,000
0392158			GPL			CTJI03RC24	1.076,000
0392151	RTFS 24	Camera stagna a tiraggio forzato	Metano	9,9 ÷ 23,8	450 x 750 x 325	CTJI02RA24	1.097,000
0392157			GPL			CTJI03RA24	1.097,000
0392153	RTFS 28	Camera stagna a tiraggio forzato	Metano	11 ÷ 28,6	450 x 750 x 325	CTJI02RX28	1.113,000
0392159			GPL			CTJI03RX28	1.113,000

Scambiatore di calore primario monotermico, esclusivo circolatore a tre velocità in versione compatta con disareatore integrato. Esclusivo gruppo idraulico integrato comprendente la valvola di sicurezza, il pressostato acqua, i rubinetti di carico e scarico e vaso di espansione da 8 litri, scheda elettronica integrata di sicurezza e modulazione di fiamma. ACCESSORI A CORREDO: dima di fissaggio in carta, kit idraulico base completo di biconi, kit rubinetti gas acqua.

## ACCESSORI

0049904	Sonda esterna	OSONDAES01	13,291
0049828	Kit base per scarichi sdoppiati DUAL per mod. RTFS 24	OSDOPPIA03	35,085
0049913	Kit plus per scarichi sdoppiati DUAL per mod. RTFS 24 (lunghezza tubi 0,5 m)	OSDOPPIA04	144,800
0049895	Kit base per scarichi sdoppiati comprensivo di terminale aspirazione aria per mod. RTFS 28	OSDOPPIA06	52,481
0392098	Kit elettrico per gestione zone completo di sonda esterna	OKITZONE00	167,100
0452521	Comando remoto	OCREMOTO05	95,483
0049912	Dima di fissaggio in metallo	ODIMMEC003	12,558
0452596	Copertura tubi e rubinetti	OCOPETUB01	27,658

## NIAS DUAL LINE TECH - PER INTERNI

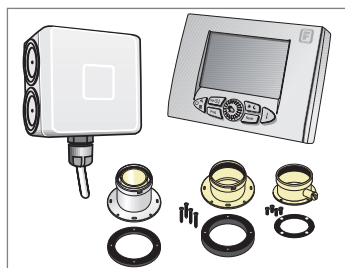
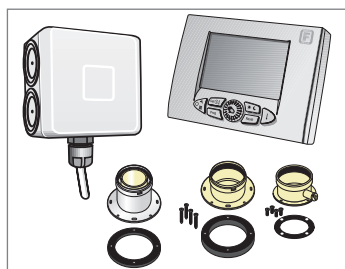
## CALDAIE MURALI A GAS CON ACCUMULO

0392140	BTFS 24	Camera stagna a tiraggio forzato, con accumulo Produce 160 l/10'	Metano	9,5 ÷ 23,8	450 x 750 x 534	CNJI02BK24	1.945,000
0392143			GPL			CNJI03BK24	1.945,000
0392141	BTFS 28	Camera stagna a tiraggio forzato, con accumulo Produce 180 l/10'	Metano	10 ÷ 28,4	450 x 750 x 534	CNJI02BK28	1.962,000
0392144			GPL			CNJI03BK28	1.962,000
0392142	BTFS 32	Camera stagna a tiraggio forzato, con accumulo Produce 200 l/10'	Metano	12,2 ÷ 31,3	450 x 750 x 534	CNJI02BK32	2.004,000
0392145			GPL			CNJI03BK32	2.004,000

Per la produzione di acqua calda per riscaldamento e acqua calda sanitaria. Scambiatore di calore monotermico, esclusivo gruppo idraulico integrato, con valvola di sicurezza, pressostato acqua, rubinetti di carico e scarico, collegamento al vaso di espansione da 8 litri (10 litri mod. 28/32), scheda elettronica integrata di sicurezza e modulazione di fiamma, mantellatura con porta anteriore apribile a destra o sinistra. Sistema per la produzione di acqua calda sanitaria dotato di scambiatore secondario a piastre e accumulo a stratificazione da 25 litri escludibile

## ACCESSORI

0049904	Sonda esterna	OSONDAES01	13,291
0049895	Kit base per scarichi sdoppiati comprensivo di terminale aspirazione aria	OSDOPPIA06	52,481
0049912	Dima di fissaggio in metallo	ODIMMEC003	12,558
0049885	Kit flessibili per sostituzione in acciaio inox rivestito. N° 2 x 3/4" - N° 3 x 1/2" - L: 260/520 mm.	OKITIDTR00	122,200
0049825	Attacco coassiale verticale Ø 100/60 mm	OATTCOVE00	27,218
0256854	Copricaldaia	OCOPERIG01	475,000
0049878	Kit resistenza antigelo	OKANTIGE00	88,935



## TAHITI CONDENSING LINE TECH – PER INTERNI

## CALDAIE MURALI A CONDENSAZIONE PREMISCELATE

CODICE	SIGLA	CARATTERISTICHE	TIPO DI GAS	POTENZA TERMICA KW	MISURE	CODICE FORNITORE	€
0392160	KC 24	A premiscelazione con produzione istantanea di acqua calda, camera stagna	Metano	24,8	450 x 750 x 325	CTOI02CR24	2.047,000
0392164			Propano			CTOI06CR24	2.047,000
0395777	KC 28		Metano	27,4	450 x 750 x 325	CTOI02CR28	2.133,000
0395779			Propano			CTOI06CR28	2.133,000
0392161	KC 32		Metano	33,2	450 x 750 x 325	CTOI02CR32	2.192,000
0392165			Propano			CTOI06CR32	2.192,000
0392162	KR 24	A premiscelazione, solo riscaldamento, camera stagna	Metano	24,8	450 x 750 x 325	CTOI02RR24	1.872,000
0392166			Propano			CTOI06RR24	1.872,000
0395778	KR 28		Metano	27,4	450 x 750 x 325	CTOI02RR28	1.957,000
0395780			Propano			CTOI06RR28	1.957,000
0392163	KR 32		Metano	33,2	450 x 750 x 325	CTOI02RR32	2.007,000
0392167			Propano			CTOI06RR32	2.007,000

Caldaia a condensazione premiscelata. Scambiatore in termopolimeri e acciaio inox, vaso espansione da 10 litri, modulazione di fiamma in riscaldamento e sanitario. Scambiatore a piastre maggiorato per elevata produzione in sanitario.

## ACCESSORI

0049904	Sonda esterna	OSONDAES01	13,291
0452521	Comando remoto	OCREMOTO05	95,483
0256853°	Kit sdoppiaggio Ø 80 + 80	OKITSOP00	24,726
0256851	Kit attacco coassiale Ø 60/100	OKITATCO00	28,781

## TAHITI CONDENSING LINE TECH KRB – PER INTERNI

## CALDAIE MURALI A CONDENSAZIONE PREMISCELATE

0452589	KRB 24	A premiscelazione, solo riscaldamento, camera stagna	Metano	24,8	450 x 750 x 325	CTOI02RU24	2.036,000
0452574			Propano			CTOI06RU24	2.036,000
0452590	KRB 28		Metano	27,4	450 x 750 x 325	CTOI02RU28	2.121,000
0452575			Propano			CTOI06RU28	2.121,000
0452591	KRB 32		Metano	33,2	450 x 750 x 325	CTOI02RU32	2.172,000
0452576			Propano			CTOI06RU32	2.172,000

Caldaia murale a condensazione a premiscelazione solo riscaldamento, per collegamento ad un bollitore esterno (optional). Include di serie una valvola deviatrice a 3 vie per il collegamento della caldaia ad un bollitore esterno per la preparazione di acqua calda sanitaria. Predisposizione di serie per alimentazione a metano o propano. Scambiatore in termopolimeri e acciaio inox, bruciatore a premiscelazione totale, valvola gas modulante con rapporto aria/gas costante, ventilatore di combustione a velocità variabile, circolatore a 3 velocità con disareatore incorporato, vaso di espansione da 10 litri, modulazione di fiamma, accensione elettronica. ACCESSORI A CORREDO: dima di fissaggio in carta, kit idraulico base completo di biconi, kit rubinetti gas acqua

## ACCESSORI

0256850	Kit coassiale Ø 60/100 lunghezza 0,75 m	OCONDASP00	68,021
0256851	Kit attacco coassiale Ø 60/100	OKITATCO00	28,781
0256852	Kit curva 90° e flangia Ø 60/100	OKCURFLA00	29,612
0256853°	Kit sdoppiaggio Ø 80 + 80	OKITSOP00	24,726
0452521	Comando remoto	OCREMOTO05	95,483
0049904	Sonda esterna	OSONDAES01	13,291
0452517	Sonda di temperatura per bollitore	OKITSOND00	7,720
0392098	Kit elettrico per gestione zone completo di sonda esterna	OKITZONE00	167,100
0049912	Dima di fissaggio in metallo	ODIMMECO03	12,558
0452596	Copertura tubi e rubinetti	OCOPETUB01	27,658



## NIAS CONDENSING LINE TECH – PER INTERNI

## CALDAIE MURALI COMBinate CON ACCUMULO A CONDENSAZIONE

CODICE	SIGLA	CARATTERISTICHE	TIPO DI GAS	POTENZA TERMICA KW	MISURE	CODICE FORNITORE	€
0452578	KB 24	A premiscelazione con accumulo produce 163 litri/10' a camera stagna'	Metano	24,8	450 x 750 x 534	CNOIO2BR24	2.746,000
0452580			Propano			CNOIO6BR24	2.746,000
0452579	KB 28	Camera stagna a tiraggio forzato con accumulo produce 183 litri/10' a camera stagna	Metano	27,4	450 x 750 x 534	CNOIO2BR28	2.844,000
0452581			Propano			CNOIO6BR28	2.844,000

Caldaia murale a condensazione a premiscelazione con accumulo di acqua calda sanitaria, camera stagna. Scambiatore in termopolimeri e acciaio inox, bruciatore a premiscelazione totale, valvola gas modulante con rapporto aria/gas costante, ventilatore di combustione a velocità variabile, vaso espansione da 10 litri, modulazione di fiamma in riscaldamento e sanitario, scambiatore sanitario a piastre in acciaio inox.

## ACCESSORI

0256853°	Kit sdoppiaggio Ø 80 + 80	OKITSDOP00	24,726
0256851	Kit attacco coassiale Ø 60/100	OKITATC000	28,781
0256850	Kit coassiale Ø 60/100 lunghezza 0,75 m	CONDASP00	68,021
0256852	Kit curva 90° e flangia Ø 60/100	OKCURFLA00	29,612
0049904	Sonda esterna	OSONDAES01	13,291
0452521	Comando remoto	OCREMOTO05	95,483
0392098	Kit elettrico per gestione zone completo di sonda esterna	OKITZONE00	167,100
0256854	Copricaldaia	OCOPERIG01	475,000
0049878	Kit resistenza antigelo	OKANTIGE00	88,935
0049912	Dima di fissaggio in metallo	ODIMMECO03	12,558
0049885	Kit flessibili per sostituzione in acciaio inox rivestito. N° 2 x 3/4" - N° 3 x 1/2" - L: 260/520 mm.	OKITIDTR00	122,200
0452597	Copertura tubi e rubinetti	OCOPETUB02	37,431

## PANAREA COMPACT IN - INCASSO PER ESTERNI

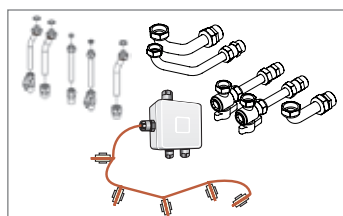
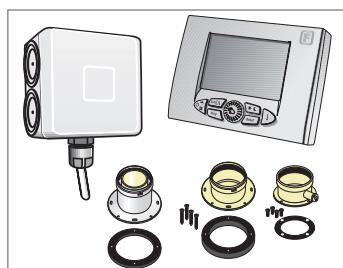
## CALDAIE COMPATTE COMBinate Istantanee DA INCASSO PER ESTERNI

0392146	CTFS 24	A camera stagna e	Metano	23,7	500 x 1100	CPMIO2CA24	1.022,000
0392147	AF IN	tiraggio forzato	GPL		x 255	CPMIO3CA24	1.022,000

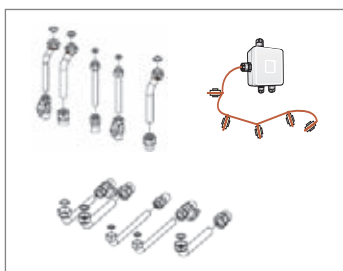
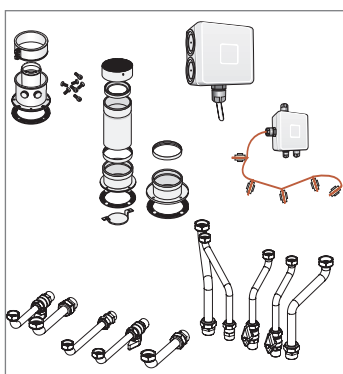
Caldaia da incasso per esterni per la produzione di acqua calda per riscaldamento e acqua calda sanitaria. Scambiatore di calore bitermico, esclusivo gruppo idraulico integrato, con valvola di sicurezza, pressostato acqua, rubinetti carico e scarico, con vaso di espansione da 6 litri, scheda elettronica integrata di sicurezza, modulazione di fiamma e dimensioni compatte, possibilità di scarico fumi sui 5 lati  
COMANDO REMOTO DI SERIE

## ACCESSORI

0236453	Kit di base per scarichi sdoppiati COMPATTA	OSDOPPIA07	24,628
0236457	Kit idraulico plus per montaggio orizzontale completo di rubinetti	OKITIDBA07	55,902
0395585	Kit idraulico per montaggio verticale completo di rubinetti	OKITISTI02	55,218
0049878	Kit resistenza antigelo	OKANTIGE00	88,935
0392105	Telaio da incasso	OTELAINC02	131,900







## TAHITI DUAL IN - DA INCASSO PER ESTERNI

## CALDAIE COMBinate CON ACCUMULO DA INCASSO PER ESTERNI

CODICE	SIGLA	CARATTERISTICHE	TIPO DI GAS	POTENZA TERMICA KW	MISURE TELAIO	CODICE FORNITORE	€
0049670	CTFS 24 IN	A camera stagna a tiraggio forzato	Metano	9,5 ÷ 23,8	585 x 1100 x 256	CTCI02CX24	1.357,000
0049638			GPL			CTCI03CX24	1.357,000
0049671	CTFS 28 IN		Metano	10 ÷ 28,4	585 x 1100 x 256	CTCI02CX28	1.386,000
0049663			GPL			CTCI03CX28	1.386,000
0049672	CTFS 32 IN		Metano	12,2 ÷ 31,3	585 x 1100 x 256	CTCI02CX32	1.426,000
0049661			GPL			CTCI03CX32	1.426,000

Caldaia combinata, scambiatore di calore primario monotermico, scambiatore secondario a piastre, esclusivo gruppo idraulico integrato, con valvola di sicurezza, pressostato acqua, rubinetti di carico e scarico, vaso di espansione da 8 litri (mod. 24) e 10 litri (mod. 28 e 32), scheda elettronica integrata di sicurezza e modulazione di fiamma, COMANDO REMOTO DI SERIE

## ACCESSORI

0049887	Kit idraulico orizzontale completo di rubinetti	OKITISTI01	51,015
0049899	Kit idraulico verticale completo di rubinetti	OKITISTI00	57,368
0049878	Kit resistenza antigelo	OKANTIGE00	88,935
0392106	Telaio da incasso	OTELAINC03	190,700
0049895	Kit sdoppiaggio comprensivo di terminale aspiratore aria	OSDOPPIA06	52,481
0049825	Attacco coassiale verticale Ø 100/60 mm	OATTCOVE00	27,218
0049830	Curva a 90° flangiata coassiale Ø 100/60 mm	OCURCOFL00	31,371
0049904	Sonda esterna	OSONDAES01	13,291
0392098	Kit elettrico per gestione zone completo di sonda esterna	OKITZONE00	167,100

## TAHITI CONDENSING IN - DA INCASSO PER ESTERNI

## CALDAIE COMBinate A CONDENSAZIONE DA INCASSO PER ESTERNI

0395765	KC 24	A premiscelazione con produzione istantanea di acqua calda, camera stagna	Metano	24,8	585 x 1100 x 256	CTEI02C024	2.033,000
0395767			Propano			CTEI06C024	2.033,000
0395766	KC 28		Metano	27,4	585 x 1100 x 256	CTEI02C028	2.118,000
0395768			Propano			CTEI06C028	2.118,000

Caldaia a condensazione combinata, basata su uno scambiatore di calore in acciaio inox ad alta superficie di scambio e ridotto contenuto di acqua e su un bruciatore a premiscelazione. Modulazione continua in riscaldamento ed in sanitario, circolatore a tre velocità con disareatore incorporato, bruciatore a premiscelazione totale, gruppo idraulico con scambiatore secondario a piastre maggiorato, flussostato acqua sanitaria, vaso di espansione da 10 litri; COMANDO REMOTO DI SERIE

## ACCESSORI

0049887	Kit idraulico orizzontale completo di rubinetti	OKITISTI01	51,015
0049899	Kit idraulico verticale completo di rubinetti	OKITISTI00	57,368
0049878	Kit resistenza antigelo	OKANTIGE00	88,935
0392106	Telaio da incasso	OTELAINC03	190,700



Gruppo termico a condensazione a premiscelazione, con bollitore di acqua calda sanitaria a doppio serpentino, completa di sistema idraulico ed elettronico per la gestione di un impianto a collettori solari. Disponibile nelle due potenze di 24,8 e 27,4 kW (50°C - 30°C). La caldaia è disponibile anche nelle seguenti versioni: KRBS-V predisposta per la gestione di due zone di riscaldamento: una ad alta temperatura ed una a bassa temperatura. KRBS-M predisposta con valvola deviatrice solare a tre vie per scarico termico; KRBS-W predisposta con circolatore per il ricircolo dell'acqua calda sanitaria e nelle versioni ottenibili combinando le versioni precedenti: VM, VW, MW e VMW. Predisposizione di serie per alimentazione a metano o propano.

A corredo con la caldaia viene fornita una sonda di temperatura per impianti solari e kit tappi di chiusura aspirazione. Caratteristiche: Scambiatore di calore in termopolimeri e acciaio inox; bruciatore a premiscelazione totale; valvola gas modulante con rapporto aria/gas costante; ventilatore di combustione a velocità variabile; bollitore solare a doppio serpentino da 300 litri; circolatore riscaldamento a 3 velocità con disareatore incorporato; valvola deviatrice riscaldamento a 3 vie per integrazione sanitaria; vaso di espansione riscaldamento da 10 litri; vaso di espansione sanitario da 12 litri; vaso di espansione solare da 18 litri; vaso addizionale solare di sicurezza da 5 litri; modulazione di fiamma accensione elettronica; rilevazione di fiamma a ionizzazione; sonde di temperatura NTC su riscaldamento e bollitore; interfaccia a LCD con diagnostica funzione antigelo riscaldamento e bollitore; funzione antilegionella per bollitore; classificazione del rendimento secondo 92/42/CEE: \*\*\*\*; classe di emissione NOx (EN 297): 5; scheda elettronica integrata per la gestione dell'impianto solare; sistema idraulico integrato per la gestione dell'impianto solare comprendente: - circolatore solare a 3 velocità - valvole di intercettazione su mandata e ritorno con termometri. Regolatore di flusso con flussometro con campo di regolazione da 4 a 15 l/l, valvola di sicurezza solare da 6 bar.

## MADEIRA

## GRUPPI TERMICI A CONDENSAZIONE PREMISCELATI COMBinate CON BOLLITORE

CODICE	SIGLA	TIPO DI GAS	POTENZA TERMICA KW	RENDIMENTO ALLA POTENZA MASSIMA	CODICE FORNITORE	€
0491734	MADEIRA LINE TECH KRBS 24	Metano	24,8	104,8%	CMPIO24A24	7.260,000
0491750		Propano			CMPIO64A24	7.260,000
0491735	MADEIRA LINE TECH KRBS 28	Metano	27,4	105,4%	CMPIO24A28	7.349,000
0491751		GPL			CMPIO64A28	7.349,000
0491736	MADEIRA LINE TECH KRBS-M 24	Metano	24,8	104,8%	CMPIO24B24	7.506,000
0491752		GPL			CMPIO64B24	7.506,000
0491737	MADEIRA LINE TECH KRBS-M 28	Metano	27,4	105,4%	CMPIO24B28	7.596,000
0491753		GPL			CMPIO64B28	7.596,000
0491738	MADEIRA LINE TECH KRBS-V 24	Metano	24,8	104,8%	CMPIO24C24	8.129,000
0491754		GPL			CMPIO64C24	8.129,000
0491739	MADEIRA LINE TECH KRBS-V 28	Metano	27,4	105,4%	CMPIO24C28	8.219,000
0491755		GPL			CMPIO64C28	8.219,000
0491740	MADEIRA LINE TECH KRBS-W 24	Metano	24,8	104,8%	CMPIO24D24	7.398,000
0491756		GPL			CMPIO64D24	7.398,000
0491741	MADEIRA LINE TECH KRBS-W 28	Metano	27,4	105,4%	CMPIO24D28	7.488,000
0491757		GPL			CMPIO64D28	7.488,000
0491742	MADEIRA LINE TECH KRBS-MV 24	Metano	24,8	104,8%	CMPIO24E24	8.375,000
0491758		GPL			CMPIO64E24	8.375,000
0491743	MADEIRA LINE TECH KRBS-MV 28	Metano	27,4	105,4%	CMPIO24E28	8.464,000
0491759		GPL			CMPIO64E28	8.464,000
0491744	MADEIRA LINE TECH KRBS-MW 24	Metano	24,8	104,8%	CMPIO24F24	7.644,000
0491760		GPL			CMPIO64F24	7.644,000
0491745	MADEIRA LINE TECH KRBS-MW 28	Metano	27,4	105,4%	CMPIO24F28	7.733,000
0491761		GPL			CMPIO64F28	7.733,000
0491746	MADEIRA LINE TECH KRBS-VW 24	Metano	24,8	104,8%	CMPIO24G24	8.267,000
0491762		GPL			CMPIO64G24	8.267,000
0491747	MADEIRA LINE TECH KRBS-VW 28	Metano	27,4	105,4%	CMPIO24G28	8.356,000
0491763		GPL			CMPIO64G28	8.356,000
0491748	MADEIRA LINE TECH KRBS-MWV 24	Metano	24,8	104,8%	CMPIO24H24	8.512,000
0491764		GPL			CMPIO64H24	8.512,000
0491749	MADEIRA LINE TECH KRBS-MWV 28	Metano	27,4	105,4%	CMPIO24H28	8.601,000
0491765		GPL			CMPIO64H28	8.601,000

## ACCESSORI

0256850	Kit coassiale Ø 60/100 lunghezza 0,75 m	OCONDASP00	68,021
0256851	Kit attacco coassiale Ø 60/100	OKITATC000	28,781
0256852	Kit curva 90° e flangia Ø 60/100	OKCURFLA00	29,612
0256853°	Kit sdoppiaggio Ø 80 + 80	OKITSDOP00	24,726
0452521	Comando remoto	OCREMOTO05	95,483
0049904	Sonda esterna (di serie nelle versioni V)	OSONDAES01	13,291
0457523	Sonda di temperatura per impianti solari	PSPTMILL00	77,305



## MADEIRA COMPACT

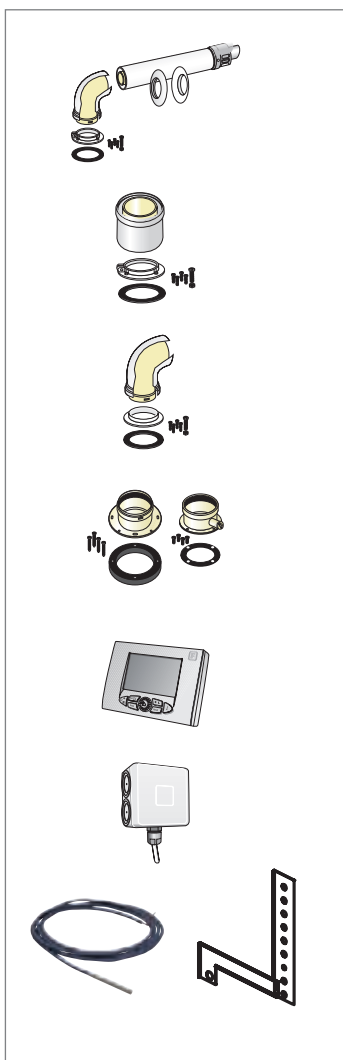
## GRUPPI TERMICI A CONDENSAZIONE PREMISCELATE COMBinate CON BOLLITORE

CODICE	SIGLA	TIPO DI GAS	POTENZA TERMICA KW	RENDIMENTO ALLA POTENZA MASSIMA	CODICE FORNITORE	€
0524907	MADEIRA COMPACT LINE TECH	Metano	24,8	104,8 %	CMQI024M24	6.079,000
0524908	KBS 24	Propano			CMQI064M24	6.079,000
0524909	MADEIRA COMPACT LINE TECH	Metano	24,8	104,8 %	CMQI024N24	7.007,000
0524910	KBS-V 24	GPL			CMQI064N24	7.007,000

Gruppo termico a condensazione a premiscelazione, con bollitore di acqua calda sanitaria a singolo serpentino, completa di sistema idraulico ed elettronico per la gestione di un impianto a collettori solari. Disponibile nella potenza di 24,8 kW (50°C - 30°C). La caldaia è disponibile anche nella versione; KBS-V predisposta per la gestione di due zone di riscaldamento: una ad alta temperatura ed una a bassa temperatura. Predisposizione di serie per alimentazione a metano o propano. A corredo con la caldaia viene fornita una sonda di temperatura per impianti solari e kit tappi di chiusura aspirazione. Caratteristiche: scambiatore di calore in termopolimeri e acciaio inox; bruciatore a premiscelazione totale; valvola gas modulante con rapporto aria/gas costante; ventilatore di combustione a velocità variabile; accumulo solare a singolo serpentino da 170 litri; circolatore riscaldamento a 3 velocità con disaeratore incorporato; scambiatore di calore a piastre per integrazione sanitaria; valvola miscelatrice a 3 vie termostatica; valvola sanitaria deviatrice a tre vie motorizzata; vaso di espansione riscaldamento da 8 litri; vaso di espansione sanitario da 12 litri; vaso di espansione solare da 12 litri; modulazione di fiamma; accensione elettronica, rilevazione di fiamma a ionizzazione; predisposizione per funzionamento con sonda esterna; sonde NTC su riscaldamento e sanitario; Interfaccia a LCD con diagnostica; funzione antigelo riscaldamento e bollitore; classificazione del rendimento secondo 92/42/CEE \*\*\*\*; classe di emissione NOx (EN 297): 5; scheda elettronica integrata per la gestione dell'impianto solare; sistema idraulico integrato per la gestione dell'impianto solare comprendente: circolatore solare a 3 velocità, valvole di intercettazione su mandata e ritorno con termometri, regolatore di flusso con flussometro con campo di regolazione da 0,5 a 15 l/l, valvola di sicurezza solare da 6 bar

## ACCESSORI

0256850	Kit coassiale Ø 60/100 lunghezza 0,75 m	OCONDASP00	68,021
0256851	Kit attacco coassiale Ø 60/100	OKITATCO00	28,781
0256852	Kit curva 90° e flangia Ø 60/100	OKCURFLA00	29,612
0256853°	Kit sdoppiaggio Ø 80 + 80	OKITSOP00	24,726
0049904	Sonda esterna (di serie nelle versioni V)	OSONDAES01	13,291
0452521	Comando remoto	OCREMOTO05	95,483
0457523	Sonda di temperatura per impianti solari	PSPTMILLO0	77,305
0575424	Dima di fissaggio in metallo	ODIMMECO08	37,138



New



CE

Comando remoto di serie



## MADEIRA COMPACT IN

## GRUPPI TERMICI A CONDENSAZIONE PREMISCELATE COMBinate CON BOLLITORE DA INCASSO

CODICE	SIGLA	TIPO DI GAS	POTENZA TERMICA KW	RENDIMENTO ALLA POTENZA MASSIMA	CODICE FORNITORE	€
0575505	MADEIRA COMPACT LINE TECH IN KBS 24	Metano	24,8	104,8 %	CMNIO24M24	5.600,000
0575511		Propano			CMNIO64M24	5.600,000
0575508	MADEIRA COMPACT LINE TECH IN KBS-V 24	Metano	24,8	104,8 %	CMNIO24N24	6.528,000
0575514		GPL			CMNIO64N24	6.528,000
0575506	MADEIRA COMPACT LINE TECH IN KBS 28	Metano	27,4	105,4 %	CMNIO24M28	5.696,000
0575512		GPL			CMNIO64M28	5.696,000
0575509	MADEIRA COMPACT LINE TECH IN KBS-V 28	Metano	27,4	105,4 %	CMNIO24N28	6.624,000
0575515		GPL			CMNIO64N28	6.624,000
0575507	MADEIRA COMPACT LINE TECH IN KBS 32	Metano	32,9	104,7 %	CMNIO24M32	5.866,000
0575513		GPL			CMNIO64M32	5.866,000
0575510	MADEIRA COMPACT LINE TECH IN KBS-V 32	Metano	32,9	104,7 %	CMNIO24N32	6.794,000
0575516		GPL			CMNIO64N32	6.794,000

Gruppo termico a condensazione a premiscelazione, con bollitore di acqua calda sanitaria a singolo serpentino, completa di sistema idraulico ed elettronico per la gestione di un impianto a collettori solari. Disponibile nelle potenze di 24,8, 27,4 e 33,2 kW (50°C - 30°C). La caldaia è disponibile anche nella versione; KBS-V predisposta per la gestione di due zone di riscaldamento: una ad alta temperatura ed una a bassa temperatura. Predisposizione di serie per alimentazione a metano o propano. Caratteristiche: scambiatore di calore in termopolimeri e acciaio inox; bruciatore a premiscelazione totale; valvola gas modulante con rapporto aria/gas costante; ventilatore di combustione a velocità variabile; accumulo solare a singolo serpentino da 160 litri; circolatore riscaldamento a 3 velocità con disaeratore incorporato; scambiatore di calore a piastre per integrazione sanitaria; valvola miscelatrice a 3 vie termostatica; vaso di espansione riscaldamento da 10 litri, vaso di espansione sanitario da 12 litri, vaso di espansione solare da 12 litri, modulazione di fiamma; accensione elettronica, rilevazione di fiamma a ionizzazione; predisposizione per funzionamento con sonda esterna; sonde NTC su riscaldamento e accumulo; comando remoto di serie in grado di gestire tutte le funzioni della caldaia, funzione antigelo riscaldamento; classificazione del rendimento secondo 92/42/CEE \*\*\*\*; classe di emissione NOx (EN 297): 5; scheda elettronica integrata per la gestione dell'impianto solare; sistema idraulico integrato per la gestione dell'impianto solare comprendente: circolatore solare a 3 velocità, valvole di intercettazione su mandata e ritorno con termometri, regolatore di flusso con flussometro con campo di regolazione da 0,5 a 15 l/l, valvola di sicurezza solare da 6 bar

## ACCESSORI

0256850	Kit coassiale Ø 60/100 lunghezza 0,75 m	CONDASP00	68,021
0256851	Kit attacco coassiale Ø 60/100	OKITATC000	28,781
0256852	Kit curva 90° e flangia Ø 60/100	OKCURFLA00	29,612
0256853°	Kit sdoppiaggio Ø 80 + 80	OKITSDOP00	24,726
0452521	Comando remoto (di serie)	OCREMOT005	95,483
0049904	Sonda esterna (di serie nelle versioni V)	OSONDAES01	13,291
0457523	Sonda di temperatura per impianti solari	PSPTMILL00	77,305
0575430	Kit idraulico orizzontale	OKITISTI05	106,500
0575431	Kit idraulico verticale	OKITISTI06	115,300
0575429	Kit rubinetto + intercettazione mandata solare	OKITALMA00	26,876
0575428	Kit resistenze antigelo + resistenza bollitore	OKANTIGE02	269,700
0575432	Kit per montaggio MADEIRA COMPACT IN in altri cassoni	OKITSTAF00	67,239
0575425	Dima di foratura sostituzione cassone	ODIMMECO09	95,777







**Saunier Duval**

**RISCALDAMENTO**



# **RISCALDAMENTO**

**Caldaie murali a condensazione**

**Caldaie murali tradizionali**

**Scaldabagni a gas**

**Accessori e Termoregolazione**





New

## ISOTWIN CONDENS

## CALDAIE MURALI A CONDENSAZIONE CON ACCUMULO DINAMICO - TIRAGGIO FORZATO CAMERA STAGNA

CODICE	CARATTERISTICHE	TIPO DI GAS	POT. TERMICA KW		PORTATA ACQUA L/MIN	CODICE FORNIT.	€
			MIN	MAX			
0572469	ISOTWIN CONDENS F 30 - A/1	Metano	6,6	26,7	17,5	0010007966	2.809,000
0572470	ISOTWIN CONDENS F 35 - A/1	Metano	9,3	32,5	20,0	0010007967	3.335,000

Per riscaldamento e produzione di acqua calda sanitaria. Circuito sanitario: potenza 30,6 e 34,7 kW. Classe 5 di emissioni NOx (secondo EN656). Dotata di serie di bruciatore a premiscelazione totale per risparmi sino al 20%. Sistema ISODYN 2: accumulo dinamico dei 2 bollitori che garantisce acqua calda sanitaria inesauribile anche in caso di richiesta multipla e contemporanea. Vaso d'espansione da 12 litri. Cronotermostato ExaCONTROL modulante su richiesta. Dimensioni: H 829 - L 470 - P 570 mm

## ISOFAST CONDENS

CALDAIE MURALI A CONDENSAZIONE CON MICROACCUMULO E RADIOCOMANDO DI SERIE  
TIRAGGIO FORZATO CAMERA STAGNA

0406904	ISOFAST CONDENS F30 E	Metano	5,6	24,6	16,4	LJ95ME71	2.975,000
0406905	ISOFAST CONDENS F35 E Attenzione! In sanitario potenza massima utile pari a kW 28,6	Metano	6,9	30,6	19,1	LK95ME71	3.246,000

Per riscaldamento e produzione di acqua calda sanitaria. Circuito sanitario potenze 29 e 33 kW. Classe 5 di emissioni NOx. Sistema Duocomfort: produzione contemporanea di acqua calda per il circuito sanitario e per il riscaldamento. Sistema Microfast: temperatura costante anche in caso di repentine variazioni di portata o naso di prelievi discontinui. Antigelo di serie sul circuito riscaldamento. Bruciatore a premiscelazione totale per risparmi sino al 20%. Radiocomando a distanza di serie. Dimensioni: H 890 - L 510 - P 418 mm

## THEMAFAST CONDENS

## CALDAIE MURALI A CONDENSAZIONE CON MICROACCUMULO - TIRAGGIO FORZATO CAMERA STAGNA

0544402	THEMAFAST CONDENS F 25 - A/1	Metano	9,3	19,6	13,8	0010009365	2.484,000
0544403	THEMAFAST CONDENS F 30 - A/1	Metano	9,3	25,8	24,1	0010009366	2.719,000

Per riscaldamento e produzione di acqua calda sanitaria. Circuito sanitario potenza 29 kW. Classe 5 di emissioni NOx. Dotata di serie di bruciatore a premiscelazione totale per risparmi sino al 20%. Sistema Microfast: temperatura costante anche in caso di repentine variazioni di portata o naso di prelievi discontinui. Dimensioni: H 742 - L 410 - P 394 mm



## THEMA CONDENS

### CALDAIE MURALI A CONDENSAZIONE ISTANTANEE - TIRAGGIO FORZATO CAMERA STAGNA

CODICE	CARATTERISTICHE	TIPO DI GAS	POT. TERMICA KW		PORTATA ACQUA L/MIN	CODICE FORNIT.	€
			MIN	MAX			
0544401	<b>THEMA CONDENS F AS 12 - A/1</b> Solo riscaldamento	Metano	9,3	25,8	-	0010009364	1.754,000
0544404	<b>THEMA CONDENS F AS 25 - A/1</b> Solo riscaldamento	Metano	9,3	19,6	13,4	0010010652	1.940,000
0544405	<b>F AS 30 - A/1</b> Solo riscaldamento	Metano	9,3	32,8		0010010653	2.165,000
0544399	<b>THEMA CONDENS F 25 - A/1</b>	Metano	9,3	25,8	16,6	0010009362	1.955,000
0544400	<b>THEMA CONDENS F 30 A/1</b>	Metano	6,6	26,7		0010009363	2.185,000

Per solo riscaldamento (modello AS) e per riscaldamento e produzione di acqua calda sanitaria. Circuito sanitario potenze 23 e 29 kW. Classe 5 di emissioni NOx. Dotata di serie di bruciatore a premiscelazione totale per risparmi sino al 20%.  
Dimensioni: H 742 - L 410 - P 390

## INTEGRA IN CONDENS

### CALDAIE MURALI A CONDENSAZIONI DA ESTERNO AD INCASSO - TIRAGGIO FORZATO CAMERA STAGNA

0406843°	<b>INTEGRA IN CONDENS F25 E</b>	Metano	5,6	27,3	14,6	0010003684	2.283,000
0406651°	Unità da incasso obbligatoria					IOA0028046	129,000
0406696°	Kit sdoppiato Ø 80/80					0020030870	120,800
0406668	Prolunga Aria / Fumi Ø 80/80 - 500 mm					A2034500	22,878
0406670	Prolunga Aria / Fumi Ø 80/80 - 2000 mm					A2034700	54,909
0525032°	Separatore condens 80/80					0020094629	25,624
0406669	Prolunga Aria / Fumi Ø 80/80 - 1000mm					A2034600	32,030
0406671	Curva a 87° Aria / Fumi Ø 80/80					A2034800	29,285
0406672	Coppia curve 45° Aria / Fumi Ø 80/80					A2034900	52,163
0525033	Kit sdoppiato Ø 80/60					0020095463	102,500
0525034	Prolunga Ø 80/60 scarico/fumi mm 500					0020095464	16,472
0525035	Prolunga Ø 80/60 scarico/fumi mm 1000					0020095465	21,963
0525037	Curva a 90° Ø 80/60					0020095467	17,387
0525036	Prolunga Ø 80/60 scarico/fumi - 2000 mm					0020095466	39,351
0525038	Kit curva a 90° Ø 80/60 con supporto e mensola di sostegno					0020095468	51,248

Per riscaldamento e produzione di acqua calda sanitaria. Circuito sanitario potenza 25 kW. Classe 5 di emissioni NOx. Pannello Climacontrol di serie per la regolazione e il controllo a distanza della caldaia con riempimento automatico. Dimensioni estremamente contenute (unità incasso solo 25 cm di profondità). Dotata di serie di bruciatore a premiscelazione totale per risparmi sino al 20%. Predisposta per impianti a zone. protezione antigelo sul riscaldamento e sanitario di serie fino a -10°C.  
Dimensioni: H 1140 - L 550 - P 250 mm

## ACCESSORI INSTALLAZIONE PER CALDAIE A CONDENSAZIONE

0544387	Scheda Gestione dispositivi esterni supplementari Specifico per ThemaFast Condens e Thema Condens		0020045084	63,145
0544391	Sonda NTC per controllo e gestione bollitore con caldaie solo riscaldamento Specifico per Thema Condens		0020098900	17,387
0406647	Isobox - modulo sanitario per isomax e Isofast	A2018900		469,500
0406992	Termostato ambiente radio seconda zona riscaldamento per Isomax e Isofast	A2013900		188,500
0406648	Dima posizionamento attacchi Isofast Condens	A2027400		10,981
0406644	Kit due zone riscaldamento	A2016300		372,500
0406985	Comando telefonico a distanza Exadial	08670700		367,900
0406646	Pannello inferiore copertura raccordi per Isofast Condens e Isofast	A2018300		41,182
0406643	Sonda esterna per Isomax Condens e Isofast Condens	A2015200		133,600
0406987	Cronotermostato digitale On-Off ExaControl 7	0020017835		95,176
0406989	Cronotermostato digitale modulante ExaControl E7	0020017837		141,800
0406645	Dima posizionamento attacchi per Thema e ThemaFast	A2017100		10,981
0406652°	Kit raccordi idraulici/gas integra in/intek 24-30 da incasso	IOA0030035		47,588
0406655	Sonda esterna per Integra In / Intek	IOA0041005		47,588

New

## ISOTWIN

## CALDAIE MURALI A GAS CON ACCUMULO DINAMICO - TIRAGGIO NATURALE CAMERA APERTA

CODICE	CARATTERISTICHE	TIPO DI GAS	POT. TERMICA KW		PORTATA ACQUA L/MIN	CODICE FORNIT.	€
			MIN	MAX			
0406856	ISOTWIN C 30	Metano	10,4	29,6	17,0	0010005335	1.757,000

## CALDAIE MURALI A GAS CON ACCUMULO DINAMICO - TIRAGGIO FORZATO CAMERA STAGNA

0406854	ISOTWIN F 25 H-MOD	Metano	4,1	24,6	14,5	0010005333	1.844,000
0406855	ISOTWIN F 25 H-MOD	GPL	4,1	24,6	14,5	0010005334	1.844,000
0406857	ISOTWIN F 30 H-MOD	Metano	5,0	29,6	17,3	0010005336	1.984,000
0406858	ISOTWIN F 30 H-MOD	GPL	5,0	29,6	17,3	0010005337	1.984,000

Per riscaldamento e produzione di acqua calda sanitaria. Disponibile nella versione camera aperta da 30 kW e in quelle a tiraggio forzato da 25 e 30 kW. Isotwin, grazie all'esclusivo sistema ISODYN 2 per il riscaldamento dinamico dei bollitori, garantisce acqua calda a temperatura costante anche in caso di grandi richieste o di prelievi multipli contempo rapidissimi di ripristino dell'acqua calda (meno di 5 minuti). I modelli camera stagna sono equipaggiati con il sistema H-MOD per l'estensione del campo di modulazione della potenza (da 5 a 30 kW). Le dimensioni compatte in rapporto alle prestazioni sul sanitario e il design moderno ed elegante ne consentono l'installazione in qualsiasi ambiente domestico. Vaso di espansione 12 litri. Cronocomando digitale modulante ExaCONTROL E7 su richiesta.

## THEMAFAST

## CALDAIE CON MICROACCUMULO - TIRAGGIO NATURALE CAMERA APERTA

0406881°	THEMAFAST C 25 E	Metano	8,4	24,6	14,1	CW81ME71	1.395,000
0406880		GPL				CW73ML71	1.395,000
0406883	THEMAFAST C 30 E	Metano	10,4	32,5	17,0	CY81ME71	1.519,000
0406882		GPL				CY73ML71	1.519,000

## CALDAIE CON MICROACCUMULO - TIRAGGIO FORZATO CAMERA STAGNA

0406836°	THEMAFAST F 25 H-MOD	Metano	4,1	25,3	15,8	0010002888	1.656,000
0406837°		GPL				0010002889	1.656,000
0406838°	THEMAFAST F 30 H-MOD	Metano	5,0	30,2	15,8	0010002890	1.873,000
0406839		GPL				0010002891	1.873,000

Per riscaldamento e produzione di acqua calda sanitaria. Disponibile nelle versioni camera aperta e camera stagna con potenze 25 e 30 kW. Brevetto esclusivo H-MOD nei modelli a camera stagna: modulazione della potenza dal 15 al 100%. Dimensioni: H 798 - L 450 - P 365 mm

## THEMACLASSIC

## CALDAIE MURALI ISTANTANEE - TIRAGGIO NATURALE CAMERA APERTA

0406864	THEMACLASSIC C AS 25 E	Metano	8,4	24,6	-	CP81ME71	1.033,000
	Solo riscaldamento						
0406861°	THEMACLASSIC C 25 E	Metano	8,4	24,6	14,1	CK81ME71	1.128,000
0406860		GPL				CK73ML71	1.128,000
0406867°	THEMACLASSIC C 30 E	Metano	10,4	29,6	17,0	CR81ME71	1.312,000
0406866		GPL				CR73ML71	1.312,000

## CALDAIE MURALI ISTANTANEE - TIRAGGIO FORZATO CAMERA STAGNA

0406865	THEMACLASSIC F AS 25 E	Metano	8,9	24,6	-	CQ81ME71	1.131,000
0406863°	THEMACLASSIC F 25 E	Metano	8,9	24,1	13,8	CL81ME71	1.375,000
0406862°		GPL				CL73ML71	1.375,000
0406834°	THEMACLASSIC F 30 E H-MOD	Metano	5,0	30,2	17,3	0010002886	1.596,000
0406835		GPL				0010002887	1.596,000

Per solo riscaldamento (modello AS) e per riscaldamento e produzione di acqua calda sanitaria. Disponibile nelle versioni camera aperta e camera stagna con potenze 25 e 30 kW. Brevetto esclusivo H-MOD nei modelli a camera stagna: modulazione della potenza dal 15 al 100%. Dimensioni: H 740 - L 410 - P 310 mm.  
Dimensioni F 30 E H MOD e C 30 E: H 798 - L 450 - P 365 mm.



## SEMIA

### CALDAIE MURALI ISTANTANEE - TIRAGGIO NATURALE CAMERA APERTA

CODICE	CARATTERISTICHE	TIPO DI GAS	POT. TERMICA KW		PORTATA ACQUA L/MIN	CODICE FORNIT.	€
			MIN	MAX			
0406849°	SEMIA C 24	Metano	9,0	23,3	13,3	0010004432	893,000
0406850		GPL				0010004433	893,000

### CALDAIE MURALI ISTANTANEE - TIRAGGIO FORZATO CAMERA STAGNA

0406851°	SEMIA F 24	Metano	8,5	23,3	13,3	0010004434	1.053,000
0406852		GPL				0010004435	1.053,000

Per riscaldamento e produzione di acqua calda sanitaria. Disponibile nelle versioni camera aperta e camera stagna con potenza di 24 kW. Scambiatore primario potenziato. Dotata di scambiatore sanitario a piastre in acciaio inox e vaso di espansione da 7 litri. Dimensioni: H 740 - L 410 - P 298 mm.

## SEMIA ESTERNA

### CALDAIE MURALI ISTANTANEE PER ESTERNO - TIRAGGIO FORZATO CAMERA STAGNA

0406853	SEMIA ESTERNA F 24	Metano	8,5	23,3	13,3	0010004436	1.282,000
---------	--------------------	--------	-----	------	------	------------	-----------

Per riscaldamento e acqua calda sanitaria. Disponibile nella versione camera stagna con potenza di 24 kW. Per installazioni a "cielo coperto" in luogo parzialmente protetto (PR A6 EN 297). Protezione antigelo su riscaldamento e sanitario di serie fino a -5 °C e protezione elettrica IP X5D. Scambiatore primario potenziato e scambiatore sanitario a piastre in acciaio inox. Dimensioni: H 740 - L 410 - P 298 mm.

## SEMIATEK

### CALDAIE MURALI ISTANTANEE PER ESTERNO - TIRAGGIO NATURALE CAMERA APERTA

0406845°	SEMIATEK C 24	Metano	9,0	23,3	13,3	0010004428	830,000
0406846		GPL				0010004429	830,000

### CALDAIE MURALI ISTANTANEE PER ESTERNO - TIRAGGIO FORZATO CAMERA STAGNA

0406847°	SEMIATEK F 24	Metano	8,5	23,3	13,3	0010004430	897,000
0406848		GPL				0010004431	897,000

Per riscaldamento e produzione di acqua calda sanitaria. Disponibile nelle versioni camera aperta e camera stagna da 24 kW. Scambiatore secondario a piastre per produzione di acqua calda sanitaria. Vaso d'espansione da 5 litri. Dimensioni estremamente ridotte per inserimento della caldaia in qualsiasi ambiente domestico. Dimensioni: H 740 - L 410 - P 298 mm.

## INTEGRADUE

### CALDAIE MURALI A GAS PER ESTERNO AD INCASSO - TIRAGGIO FORZATO CAMERA STAGNA

0406876°	INTEGRADUE F 24 E	Metano	9,1	23,7	13,6	CSM533021	1.750,000
0406870		GPL				CSG533021	1.750,000
0406877	INTEGRADUE F 30 E	Metano	11,6	30,0	17,2	CSM533026	1.989,000
0406871		GPL				CSG533026	1.989,000
0406653°	Kit raccordi idraulici/gas obbligatori					IOA0030042	53,994

Per riscaldamento e produzione di acqua calda sanitaria. Disponibile nelle versioni camera stagna con potenze 24 e 30 kW. Per installazioni a "cielo coperto" in luogo parzialmente protetto (PR A6 En 297). Pannello Climaccontrol di serie per la regolazione e il controllo a distanza della caldaia con riempimento automatico. Protezione antigelo su riscaldamento e sanitario di serie fino a -10°C. Dimensioni: H 848 - L 520 - P 240 mm.

## INTEGRA IN

### CALDAIE MURALI A GAS PER ESTERNO AD INCASSO - TIRAGGIO FORZATO CAMERA STAGNA

0406874°	INTEGRA IN F 24 E	Metano	8,9	24,4	13,6	CSM523021	1.437,000
0406868		GPL				CSG523021	1.437,000
0406875	INTEGRA IN F 30 E	Metano	11,2	28,8	17,2	CSM523026	1.713,000
0406869		GPL				CSG523026	1.713,000
0406651°	Unità da incasso obbligatoria					IOA0028046	129,000
0406652°	Kit raccordi idraulici/gas obbligatori					IOA0030035	47,588

Per riscaldamento e produzione di acqua calda sanitaria. Disponibile nelle versioni camera stagna con potenze 4 e 30 kW. Per installazioni all'esterno da incasso. Pannello Climaccontrol di serie per la regolazione e il controllo a distanza della caldaia con riempimento automatico. Dimensioni estremamente contenute (contenute unità da incasso solo 25 cm di profondità). Protezione antigelo su riscaldamento e sanitario di serie fino a -10°C. Dimensioni: H 1140 - L 550 - P 250 mm.



## INTEK

## CALDAIE MURALI A GAS PER ESTERNO AD INCASSO - TIRAGGIO FORZATO CAMERA STAGNA

CODICE	CARATTERISTICHE	TIPO DI GAS	POT. TERMICA KW		PORTATA ACQUA L/MIN	CODICE FORNIT.	€
			MIN	MAX			
0406878	INTEK F 24 E	Metano	8,6	23,7	13,6	CSM713024	1.163,000
0406872		GPL				CSG713024	1.163,000
0406879	INTEK F 28 E	Metano	9,5	27,6	15,8	CSM713028	1.427,000
0406873		GPL				CSG713028	1.427,000
0406651°	Unità da incasso obbligatoria					IOA0028046	129,000
0406652°	Kit raccordi idraulici/gas obbligatori					IOA0030035	47,588

Per riscaldamento e produzione di acqua calda sanitaria. Disponibile nella versione camera stagna con potenze da 24 e 28 kW. Per installazioni all'esterno ad incasso. Pannello comandi remoto di serie per la regolazione e il controllo a distanza della caldaia con riempimento automatico. Dimensioni estremamente contenute (unità da incasso: solo 25 cm di profondità). Protezione antigelo sul riscaldamento e sanitario di serie fino a -3 °C. Dimensioni: H 1140 - L 550 - P 250 mm.

## ACCESSORI INSTALLAZIONE PER CALDAIE TRADIZIONALI

0406987	Cronotermostato digitale On-Off Exacontrol 7					0020017835	95,176
0406989	Cronotermostato digitale modulate Exacontrol E7					0020017837	141,800
0406712	Kit copertura raccordi per Themafast e Themaclassic					A2035800	41,182
0406635	Sonda esterna per Themafast e Themaclassic					A2002400	57,654
0406645	Dima posizionamento attacchi ThemaFast, Themaclassic, Semia ed Externa					A2017100	10,981
0406642	Kit sostituzione caldaie Sd allacciamento attacchi a muro per Themafast					A2012300	30,200
0406641	Kit sostituzione caldaie Sd allacciamento tronchetti placca per Themafast					A2012200	30,200
0406992	Termostato ambiente radio seconda zona riscaldamento per Isofast					A2013900	188,500
0406985	Comando telefonico a distanza Exadial per Isofast					08670700	367,900
0406637°	Kit sostituzione caldaie Saunier Duval allacciamento attacchi a muro per Themaclassic, Semia					A2004200	25,624
0406636	Kit sostituzione caldaie SD allacciamento tronchetti placca per Themaclassic, Semia					A2004100	25,624
0406638°	Kit copertura raccordi per Themaclassic, Semia, Semia esterna					A2005900	41,182
0406650	Dima posizionamento attacchi per Integradue					IOA0028040	10,981
0406654	Kit impianti a zona per Integradue, Integra In					IOA0041004	25,624
0406655	Sonda esterna per Integradue, Integra In, Intek					IOA0041005	47,588

## SCALDABAGNI A GAS ISTANTANEI

## OPALIA - CAMERA APERTA TIRAGGIO NATURALE

0544406	OPALIA C 11 E - A/1	Metano	7,7	19,2	11,0	0010009958	325,900
0544407		GPL				0010009959	325,900
0544408	OPALIA C 14 E - A/1	Metano	9,8	24,4	14,0	0010009960	395,900
0544409		GPL				0010009961	395,900

## OPALIA - CAMERA STAGNA TIRAGGIO FORZATO

0544410	OPALIA F 11 E - A/1	Metano	8,6	19,5	11,1	0010009962	648,000
0544411		GPL				0010009963	648,000
0544412	OPALIA F 14 E - A/1	Metano	8,6	23,7	13,6	0010009964	726,000
0544413		GPL				0010009965	726,000
0406908	OPALIA FAST F 17 E Con Microaccumulo	Metano	8,6	29,0	16,6	0010003456	867,000
0406910		GPL				0010003460	867,000

Disponibili nelle versioni da 11 e 14 litri camera aperta e in versione camera stagna nei modelli da 11, 14 e 17 litri. Il modello Opalia Fast F 17 E (camera stagna da 17 litri) è dotato di serie del sistema Microfast: temperatura costante anche in caso di repentine variazioni di portata o in caso di prelievi discontinui. Nuovo design e facilità d'uso. Misure compatte: tra i più piccoli scaldabagni presenti sul mercato. Dimensioni: Opalia C11: H 575 - L 310 - P 220 mm. Opalia C14: H 640 - L 380 - P 225 mm. Opalia F11: H 627 - L 348 - P 240 mm. Opalia F14: H 627 - L 348 - P 240 mm. OpaliaFast F17: H 742 - L 410 - P 370 mm.



ACCESSORI INSTALLAZIONE SCALDABAGNI			
CODICE	CARATTERISTICHE	CODICE FORNIT.	€
0406722	Kit sostituzione universale Innoxflex composto da 5 tubi inox flessibili e relativi raccordi	I060002026	64,976
0406637°	Kit sostituzione Themaclassic allacciamento attacchi a muro	A2004200	25,624
0406636	Kit sostituzione caldaie SD allacciamento tronchetti placca per Themaclassic, Semia	A2004100	25,624

ACCESSORI			
PER CALDAIE CONDENSAZIONE			
0544396	* Concentrico 60/100 e intubato 80 flex - Terminale a tetto per intubamento	A2050600	52,163
0544397	* Concentrico 60/100 e intubato 80 flex - Distanziatore per intubamento	A2050700	112,600
0544398	* Concentrico 60/100 e intubato 80 flex - Set per montaggio flessibile	A2050800	35,691
0544395	* Concentrico 60/100 e intubato 80 flex - Tubo flex per intubamento	A2050500	390,800
0544392	* Concentrico 60/100 e intubato 80 flex - Kit di collegamento al flex intubato 60/100	A2050101	223,300
0544394	* Concentrico 60/100 e intubato 80 flex - Giunto per flessibile	A2050400	54,909
0544393	Concentrico 60/100 e intubato 80 flex - Set di collegamento a tubo flessibile	A2050300	45,757
0406679	Copriforo tetto spiovente	08510500	54,909
0406696°	Kit aspiratore scarico sdoppiato Ø 80 - per IntegralN condens	0020030870	120,800
0544390	Kit concentrico orizzontale Ø 60/100 condens	0020084572	105,200
0406659	Terminale concentrico a tetto nero L. m. 1,2	A2032300	169,300
0406661	Prolunga concentrico condens L. m. 1	A2032600	64,060
0406663	Prolunga telescopica condens	A2032800	67,721
0406664	Curva 87° concentrico 60/100	A2032900	53,079
0406665	Coppia curve a 45° - concentrico 60/100	A2033000	104,300
0406666	Tubo concentrico condens	A2033100	43,012
0525031°	Kit separatore Ø 80/80 condens	0020081019	81,448
0406668	Prolunga aria/fumi condens l. m. 0,5	A2034500	22,878
0406669	Prolunga aria/fumi condens l. m. 1	A2034600	32,030
0406670	Prolunga Aria / Fumi - separato 80/80	A2034700	54,909
0406671	Curva a 87° aria/fumi condens	A2034800	29,285
0406672	Coppia curve a 45° - separato 80/80	A2034900	52,163

\* Per Condensazione - Escluso IntegralN Condens

PER ASPIRAZIONE ARIA/SCARICO FUMI SISTEMA SEPARATO 80/80 TUTTE LE CALDAIE/SCALDABAGNI OPALIA F			
0406711	Kit separatore con tubi	A2035700	127,200
0406713°	Kit separatore	A2035900	53,994
0406687	Curva a 90° aria/fumi M/F	08538700	23,794
0406723	Curva a 90° aria/fumi F/F	I085070000	25,624
0406688	Curva a 45° aria/fumi M/F	08538800	23,794
0406689	Prolunga aria/fumi l. mt. 0,5	08538900	25,624
0406690	Prolunga aria/fumi, L. mt. 1	08539000	29,285
0406691	Terminale aspirazione aria	08539300	41,182
0406682	Kit terminali scarico fumi + aspirazione aria 1000 mm	08511500	77,788
0406683	Fascette per sostegno a muro	08511700	35,691

ACCESSORI			
PER ASPIRAZIONE DIRETTA E SCARICO 80			
CODICE	CARATTERISTICHE	CODICE FORNIT.	€
0406709	Kit aspirazione diretta/scarico L. 0,5 m. per esterno. Per Semia Externa	A2016700	86,024
0406693	Kit separatore Ø 80. Per Integra e Intek	0020030867	53,994
0406694	Kit aspirazione diretta scarico Ø 80. Per Integra e IntekD	0020030868	86,024
0406695°	kit uscita verticale con aspirazione diretta Ø 80. Per Integra e IntekT	0020030869	32,030
0406696°	kit aspirazione scarico doppiato L. m. 0,5 - Ø 80. Per IntegralN Condens	0020030870	120,800
0406706°	Kit orizzontale scarico fumi/presa aria	086285D0	95,176
0406704°	Kit verticale scarico fumi/presa aria	085385D0	70,467
0406700°	Curva a 90° aria/fumi	085092D0	49,418
0406701	Curva a 45° aria/fumi	085093D0	58,570
0406705°	Terminale scarico fumi aspirazione aria	085386D0	86,024
0406699°	Prolunga scarico fumi aspirazione aria	085091D0	64,976
0406703°	Kit raccordo partenza verticale (compatibile con terminale Cod. 85386D0)	085095D0	38,436
SCARICO CONCENTRICO POSTERIORE (PER THEMAFAST E THEMACLASSIC 30)			
0406707	Kit Scarico posteriore nuove installazioni	A2006600	73,212
0406708	Adattatore per scarico posteriore sostituzione caldaie Saunier Duval	A2006701	70,467
SPECIFICI PER CALDAIE INTEGRA E INTEK 60/100 - B22			
0406710	Kit Curva partenza caldaia	A2023300	50,333
PER ASPIRAZIONE ARIA/SCARICO FUMI SISTEMA CONCENTRICO VERTICALE TETTO 80/125 - PER TUTTE LE CALDAIE E SCALDABAGNI E OPALIA F			
0406698	Adattatore per separatore Integradue	0020058513	28,369
0406694	Kit aspirazione diretta scarico Ø 80	0020030868	86,024
0406695°	Kit uscita verticale con aspirazione diretta Ø 80	0020030869	32,030
0406677	Terminale coassiale aspirazione/scarico colore nero	08510300	162,000
0406678	Terminale coassiale aspirazione/scarico colore mattone	08510400	162,000
0406679	Copriforo tetto spiovente colore nero	08510500	54,909
0406680	Copriforo tetto spiovente colore marrone	08510600	54,909
0406697	Raccordo concentrico partenza verticale	0020052895	76,873
0406673	Prolunga scarico fumi aspirazione aria L. 1 mt.	08509900	102,500
0406674	Prolunga scarico fumi aspirazione aria L. mt. 0,40/0,5 estensibile	08510000	112,600
0406675	Curva 90° aria/fumi	08510100	107,100
0406676	Curva 45° aria/fumi	08510200	97,006
0406681	Copriforo tetto piano	08510700	31,115
0406685	Raccordo semplice per terminale a tetto (ingresso aria/fumi Ø 80 – uscita coassiale Ø 80/125)	08511900	21,963
0406684	Raccordo doppio flusso per terminale a tetto (ingresso aria/fumo separati Ø 80 – uscita coassiale Ø 80/125)	08511800	31,115
0406686	Fascette per sostegno a muro Ø 125	08512000	35,691



Saunier Duval

SISTEMI SOLARI

# SISTEMI SOLARI

**Integrain SOLAR**

**HelioCONCEPT**

**HelioSet**

**HelioBlock/1**



New


**INTEGRAIN SOLAR - SISTEMA SOLARE PREDIMENSIONATO INTEGRATO AD INCASSO  
CON CALDAIA A CONDENSAZIONE O TRADIZIONALE**
**UNITA' INCASSO**

CODICE	CARATTERISTICHE	CODICE FORNIT.	€
0544423	Unità solare da incasso	0020107218	549,000

**IDRAULICA**

0544428	<b>Set Idraulica</b> composto da - Accumulo verticale inox 150 l. - Kit raccordi idraulici kit solare /Caldaia - Idraulica kit solare - Gruppo idraulico solare - Centralina regolazione - Vaso espansione solare con prevaso - Vaso espansione sanitario 8 litri	0020109198	2.516,000
---------	--	------------	-----------

**COLLETTORI INSTALLABILI**

0544425	<b>Set 1 Collettore verticale per tetti inclinati</b> Composto da: - 1 collettore solare piano per montaggio verticale SCV 2.3 - Connessioni idrauliche andata e ritorno collettore  <b>Staffe di ancoraggio a tetto da scegliere in base alla copertura</b>	0020109103	722,000
0425862	Staffe tipo P per tegole (4 pz)	0020059926	126,900
0425858	Staffe tipo S per Coppi (4 pz)	0020059924	126,900
0425866	Staffe a vite per coperture piatte (4 pz)	0020059928	126,900
0544426	<b>Set 1 Collettore verticale per tetti piani</b> Composto da: - 1 collettore solare piano per montaggio verticale SCV 2.3 - Connessioni idrauliche andata e ritorno collettore - Telaio montaggio collettore (1 pz) - Barra montaggio Collettore (2 pz)	0020109104	1.097,000
0544427	<b>Set 1 Collettore verticale ad incasso nel tetto</b> Composto da: - 1 collettore solare piano per montaggio verticale SCV 2.3 - Connessioni idrauliche andata e ritorno collettore - Telaio montaggio collettore (1 pz)	0020109105	1.300,000

**CALDAIE INSTALLABILI**

0406843°	<b>INTEGRA IN CONDENS F 25 E</b>	0010003684	2.283,000
0406874°	<b>INTEGRA IN F 24 E MET</b>	CSM523021	1.437,000
0406868	<b>INTEGRA IN F 24 E GPL</b>	CSG523021	1.437,000
0406875	<b>INTEGRA IN F 30 E MET</b>	CSM523026	1.713,000
0406869	<b>INTEGRA IN F 30 E GPL</b>	CSG523026	1.713,000

**ACCESSORI**

0544424	Kit antigelo per IntegrainSolar	0020107226	144,400
0406952	Tubazione inox flessibile gemellata con cavo sonda L. 15 m DN 16	0020020412	695,000
0406951	Tubazione inox flessibile gemellata con cavo sonda L. 15 m DN 20	0020020411	897,000
0406965	Tubo solare premiscelato 5 LITRI	0020046753	31,976
0406955	Tubo solare premiscelato 10 LITRI	0020020440	50,387
0406950	Pompa riempimento circuito solare	0020020409	439,900
0406942	Tester antigelo liquido solare	0020020390	170,500





## HELIOCONCEPT SISTEMA SOLARE FORZATO AD ELEMENTI COMPONENTI

### SET COLLETTORI HELIOPLAN PER MONTAGGIO VERTICALE AFFIANCATO SU TETTI INCLINATI

CODICE	CARATTERISTICHE	CODICE FORNIT.	€
0425904	Set per 1 collettore alta efficienza SRV 2.3	0020074509	814,000
0425905	Set per 2 collettore alta efficienza SRV 2.3	0020074510	1.607,000
0425906	Set per 3 collettore alta efficienza SRV 2.3	0020074511	2.399,000
0425907	Set per 4 collettore alta efficienza SRV 2.3	0020074512	3.192,000
0425908	Set per 5 collettore alta efficienza SRV 2.3	0020074513	3.984,000
0425909	Set per 6 collettore alta efficienza SRV 2.3	0020074514	4.777,000
0425910	Set per 7 collettore alta efficienza SRV 2.3	0020074515	5.570,000
0425911	Set per 8 collettore alta efficienza SRV 2.3	0020074516	6.362,000
0425912	Set per 9 collettore alta efficienza SRV 2.3	0020074517	7.155,000
0425913	Set per 10 collettore alta efficienza SRV 2.3	0020074518	7.948,000
0544425	Set per 1 collettore SCV 2.3	0020109103	722,000
0544454	Set per 2 collettori SCV 2.3	0020111839	1.422,000
0544455	Set per 3 collettori SCV 2.3	0020111840	2.123,000
0544456	Set per 4 collettori SCV 2.3	0020111841	2.824,000
0544457	Set per 5 collettori SCV 2.3	0020111842	3.524,000
0544458	Set per 6 collettori SCV 2.3	0020111843	4.225,000
0544459	Set per 7 collettori SCV 2.3	0020111844	4.925,000
0544460	Set per 8 collettori SCV 2.3	0020111845	5.626,000
0544461	Set per 9 collettori SCV 2.3	0020111846	6.327,000
0544462	Set per 10 collettori SCV 2.3	0020111847	7.027,000

### BOLLITORI

0406927	Bollitore solare ad accumulo monovalente FE 300 S	0010002850	1.093,000
0406928	Bollitore solare ad accumulo monovalente FE 400 S	0010002851	1.401,000
0406973	Bollitore solare ad accumulo bivalente FE 300 2ss - versione con smaltatura	0020064740	1.122,000
0406974	Bollitore solare ad accumulo bivalente FE 400 2ss - versione con smaltatura	0020064741	1.430,000
0406975	Bollitore solare ad accumulo bivalente FE 500 2ss - versione con smaltatura	0020064742	1.562,000
0406976	Bollitore solare ad accumulo bivalente FE 600 2ss - versione con smaltatura	0020064743	1.928,000
0406977	Bollitore solare ad accumulo bivalente FE 800 2ss - versione con smaltatura	0020064744	2.922,000
0406978	Bollitore solare ad accumulo bivalente FE 1000 2ss - versione con smaltatura	0020064745	3.513,000
0406979	Bollitore solare ad accumulo bivalente FE 1000 2ss - versione acciaio Inox	0020064746	7.920,000
0406980	Bollitore solare ad accumulo bivalente FE 1500 2ss - versione acciaio inox	0020064747	11.981,000

### HELIOCONCEPT - COMPLEMENTI DI INSTALLAZIONE

0406930	Regolazione Heliocontrol	0020004237	220,900
0406938	Gruppo idraulico con pompa solare 6 l/min	0020012264	489,300
0425846	Gruppo idraulico con pompa solare 22 l/min	0020020433	516,000
0544416	Gruppo idraulico monocolonna con pompa solare 6 l/min	0020079658	392,400
0406941	Vaso di protezione solare 5 L (sempre raccomandato)	0020020389	59,108
0425848	Vaso di protezione solare 12 L (sempre raccomandato)	0020048754	102,700
0425849	Vaso di protezione solare 18 L (sempre raccomandato)	0020048755	124,000
0425843	Vaso di espansione solare 18 L	0020020384	85,271
0406939	Vaso di espansione solare 25 L	0020020385	92,054
0406940	Vaso di espansione solare 35 L	0020020386	107,600
0425844	Vaso di espansione solare 50 L	0020020387	251,900
0425845	Vaso di espansione solare 80 L	0020020388	339,100
0425847	Vaso di espansione solare 100 L	0020042612	416,700





## HELIOCONCEPT - COMPLEMENTI DI INSTALLAZIONE

CODICE	CARATTERISTICHE	CODICE FORNIT.	€
0406952	Tubazione Inox flessibile gemellata con cavo sonda L. 15M. DN 16	0020020412	695,000
0406951	Tubazione Inox flessibile gemellata con cavo sonda L. 15M. DN 20	0020020411	897,000
0406943	Tubazione Inox flessibile gemellata collegamento collettori L. 1 M. DN 12	0020020391	78,488
0406955	Fluido solare premiscelato (10 l) Solar-mixed fluid (10 l)	0020020440	50,387
0406965	Fluido solare premiscelato (5 l)	0020046753	31,976
0425858	Staffe tipo S per coppi - 4 pezzi per confezione	0020059924	126,900
0544417	Staffe tipo S ribassate - 4 pezzi per confezione	0020080148	126,900
0425860	Staffe tipo S per coppi - 2 pezzi per confezione	0020059925	68,798
0544418	Staffe tipo S ribassate - 2 pezzi per confezione	0020080152	68,798
0425862	Staffe tipo P per Tegole - 4 pezzi per confezione	0020059926	126,900
0425864	Staffe tipo P per Tegole - 2 pezzi per confezione	0020059927	77,519
0425866	Set di fissaggio a vite per HelioSet e HelioConcept - 4 pz per confezione	0020059928	126,900
0406929	Kit Solare manuale	0010003066	150,200
0406983	Motorizzazione kit solare manuale	A2039800	112,400
0406982	Placca solare motorizzata isofast 03	A2039700	347,900
0406633	Kit Solare Motorizzato per serie Integra - unità da incasso	0020064748	88,770
0406634	Kit Solare Motorizzato per serie Integra - idraulica kit	0020064749	378,900
0406962	Kit solare motorizzato per Isotwin	0020037598	288,800
0406627	Kit solare motorizzato per Scaldabagni F e C16	0020018057	279,100
0544414	Collettore solare singolo verticale HelioPlan SCV 2.3	0010010039	658,000
0544414	Collettore solare singolo verticale HelioPlan SRV 2.3	0010010039	658,000

## HELIOSET - SISTEMA SOLARE INTEGRATO FORZATO DRAIN BACK

0525005	HelioSet 150/3 T-1 - 1 collettore SRD 2.3 orizzontale per tetti inclinati	0020088508	2.251,000
0525008	HelioSet 150/3 T-2 - 2 collettori SRD 2.3 orizzontali per tetti inclinati	0020088511	3.013,000
0525006	HelioSet 150/3 F-1 - 1 collettore SRD 2.3 orizzontale per tetti piani	0020088509	2.596,000
0525009	HelioSet 150/3 F-2 - 2 collettori SRD 2.3 orizzontali per tetti piani	0020088512	3.487,000
0525007	HelioSet 150/3 I-1 - 1 collettore SRD 2.3 orizzontale per incasso	0020088510	2.958,000
0525010	HelioSet 150/3 I-2 - 2 collettori SRD 2.3 orizzontali per incasso	0020088513	4.030,000
0544429	HelioSet 150/3 V T-1 - 1 collettore SRDV 2.3 verticale per tetti inclinati	0020111806	2.294,000
0544433	HelioSet 150/3 V T-2 - 2 collettori SRDV 2.3 verticali per tetti inclinati	0020111810	3.076,000
0544430	HelioSet 150/3 V F-1 - 1 collettore SRDV 2.3 verticale per tetti piani	0020111807	2.669,000
0544434	HelioSet 150/3 V F-2 - 2 collettori SRDV 2.3 verticali per tetti piani	0020111811	3.654,000
0544431	HelioSet 150/3 V I-1 22-75° - 1 collettore SRDV 2.3 verticale per incasso	0020111808	2.872,000
0544435	HelioSet 150/3 V I-2 22-75° - 2 collettori SRDV 2.3 verticali per incasso	0020111812	3.933,000
0544432	HelioSet 150/3 V I-1 15-22° - 1 collettore SRDV 2.3 verticale per incasso	0020111809	2.872,000
0544436	HelioSet 150/3 V I-2 15-22° - 2 collettori SRDV 2.3 verticali per incasso	0020111813	3.912,000
0525014	HelioSet 250/3 T-1 - 1 collettore SRD 2.3 orizzontale per tetti inclinati	0020088517	2.637,000
0525011	HelioSet 250/3 T-2 - 2 collettori SRD 2.3 orizzontale per tetti inclinati	0020088514	3.398,000
0525015	HelioSet 250/3 F-1 - 1 collettore SRD 2.3 orizzontale per tetti piani	0020088525	2.982,000
0525012	HelioSet 250/3 F-2 - 2 collettori SRD 2.3 orizzontali per tetti piani	0020088515	3.873,000
0525016	HelioSet 250/3 I-1 - 1 collettore SRD 2.3 orizzontale per incasso	0020088526	3.344,000
0525013	HelioSet 250/3 I-2 - 2 collettori SRD 2.3 orizzontali per incasso	0020088516	4.416,000
0544437	HelioSet 250/3 V T-1 - 1 collettore SRDV 2.3 verticale per tetti inclinati	0020111822	2.679,000
0544441	HelioSet 250/3 V T-2 - 2 collettori SRDV 2.3 verticali per tetti inclinati	0020111826	3.461,000
0544438	HelioSet 250/3 V F-1 - 1 collettore SRDV 2.3 verticale per tetti piani	0020111823	3.054,000





## HELIOSET - SISTEMA SOLARE INTEGRATO

CODICE	CARATTERISTICHE	CODICE FORNIT.	€
0544442	HelioSet 250/3 V F-2 - 2 collettori SRDV 2.3 verticali per tetti piani	0020111827	4.040,000
0544439	HelioSet 250/3 V I-1 22-75° - 1 collettore SRDV 2.3 verticale per incasso	0020111824	3.258,000
0544443	HelioSet 250/3 V I-2 22-75° - 2 collettori SRDV 2.3 verticali per incasso	0020111828	4.319,000
0544440	HelioSet 250/3 V I-1 15-22° - 1 Collettore SRDV 2.3 verticale per incasso	0020111825	3.258,000
0544444	HelioSet 250/3 V I-2 15-22° - 2 collettori SRDV 2.3 verticali per incasso	0020111829	4.297,000
0525020	HelioSet 350/3 T-2 - 2 collettori SRD 2.3 orizzontali per tetti inclinati	0020088530	4.327,000
0525017	HelioSet 350/3 T-3 - 3 collettori SRD 2.3 orizzontali per tetti inclinati	0020088527	5.094,000
0525018	HelioSet 350/3 F-2 - 2 collettori SRD 2.3 orizzontali per tetti piani	0020088528	4.801,000
0525021	HelioSet 350/3 I-2 - 2 collettori SRD 2.3 orizzontali per incasso	0020088531	5.344,000
0525019	HelioSet 350/3 I-3 - 3 collettori SRD 2.3 orizzontali per incasso	0020088529	6.423,000
0544445	HelioSet 350/3 V T-2 - 2 collettori SRDV 2.3 verticali per tetti inclinati	0020111830	4.390,000
0544449	HelioSet 350/3 V T-3 - 3 collettori SRDV 2.3 verticali per tetti inclinati	0020111834	5.171,000
0544446	HelioSet 350/3 V F-2 - 2 collettori SRDV 2.3 verticali per tetti piani	0020111831	4.968,000
0544450	HelioSet 350/3 V F-3 - 3 collettori SRDV 2.3 verticali per tetti piani	0020111835	5.953,000
0544447	HelioSet 350/3 V I-2 22-75° - 2 collettori SRDV 2.3 verticali per incasso	0020111832	5.247,000
0544451	HelioSet 350/3 V I-3 22-75° - 3 collettori SRDV 2.3 verticali per incasso	0020111836	6.340,000
0544448	HelioSet 350/3 V I-2 15-22° - 2 collettori SRDV 2.3 verticali per incasso	0020111833	5.226,000
0544452	HelioSet 350/3 V I-3 15-22° - 3 collettori SRDV 2.3 verticali per incasso	0020111837	6.351,000
0406953	Tubazioni gemellate di collegamento - Comprensive di cavo sonda lunghezza 10 m	0020020430	297,500
0406954	Tubazioni gemellate di collegamento - Comprensive di cavo sonda lunghezza 20 m	0020020431	572,000
0406960	Isolamento tubazione gemellata antivolatili	0020020450	43,604
0406961	N° 4 fascette fissaggio a muro (tubazione gemellata)	0020020453	11,627
0525002	Kit pompa 12 metri	0020084947	169,600
0425858	Staffe tipo S per coppi - 4 pezzi per confezione	0020059924	126,900
0544417	Staffe tipo S ribassate - 4 pezzi per confezione	0020080148	126,900
0425860	Staffe tipo S per coppi - 2 pezzi per confezione	0020059925	68,798
0544418	Staffe tipo S ribassate - 2 pezzi per confezione	0020080152	68,798
0425862	Staffe tipo P per Tegole - 4 pezzi per confezione	0020059926	126,900
0425864	Staffe tipo P per Tegole - 2 pezzi per confezione	0020059927	77,519
0425866	Set di fissaggio a vite per HelioSet e HelioConcept - 4 pz per confezione	0020059928	126,900



## HELIOBLOCK-1 - SOLARE CIRCOLAZIONE NATURALE INDIRETTA CON COLLETTOR ROLL BOND

0544488	HELIOBLOCK 150/1 per tetti piani	0020115370	1.421,000
0544487	HELIOBLOCK 150/1 per tetti piani inclinati	0020115369	1.395,000
0544490	HELIOBLOCK 250/1 per tetti piani	0020115372	2.001,000
0544489	HELIOBLOCK 250/1 per tetti piani inclinati	0020115371	1.977,000
0544483	Liquido solare puro 3 litri per ricarica HelioBlock 150/1	0020115338	37,790
0544484	Liquido solare puro 5 litri per ricarica HelioBlock 250/1	0020115339	62,015
0544485	Resistenza elettrica 2 kW per HelioBlock -1	0020115340	77,519
0544486	Resistenza elettrica 3 kW per HelioBlock -1	0020115341	145,300

Sistema solare a circolazione naturale indiretta con collettori Roll Bond. Il nuovo sistema HelioBlock-1 è disponibile nelle versioni con bollitore solare da 150 litri e un collettore e con bollitore da 250 litri e due collettori. La dotazione di serie è composta dal serbatoio solare, dai collettori, dai supporti di montaggio per tetto piano o inclinato e dal liquido solare.

# Perché Vaillant?

Perché un altro EcoSistema è possibile.



Perché  **Vaillant** guarda lontano.



VMW ATMOBLOCK E TURBOBLOCK PLUS							
CAMERA APERTA A TIRAGGIO NATURALE - RISCALDAMENTO E ACQUA CALDA							
CODICE	MODELLO	CARATTERISTICHE	TIPO DI GAS	POTENZA NOMINALE kW- KCAL/H	PORTATA ACQUA L/MIN	CODICE FORNIT.	€
0336079°	VMW 240/3-5	Alto rendimento, diagnostica,	Metano	24 (20.640)	14,0	0010003222	1.621,000
0336080	VMW 240/3-5	doppio sensori fumi, protezione	GPL	24 (20.640)	14,0	0010003223	1.621,000
0336081	VMW 280/3-5	antigelo, sistemi anticalcare	Metano	28 (24.080)	16,5	0010003224	1.752,000
0336082	VMW 280/3-5	e antibloccaggio, bypass automatico (800 x 338 x 440)	GPL	28 (24.080)	16,5	0010003225	1.752,000
CAMERA APERTA A TIRAGGIO NATURALE - RISCALDAMENTO E ACQUA CALDA - DA ESTERNO							
0336083	VMW 240/3-5 B	Alto rendimento, diagnostica,	Metano	24 (20.640)	14,0	0010003226	1.652,000
0336084	VMW 240/3-5 B	doppio sensore fumi, sistemi	GPL	24 (20.640)	14,0	0010003227	1.652,000
0336085	VMW 280/3-5 B	anticalcare e antibloccaggio. (900 x 338 x 440)	Metano	28 (24.080)	16,5	0010003228	1.792,000
0336086	VMW 280/3-5 B		GPL	28 (24.080)	16,5	0010003229	1.792,000
*** CAMERA STAGNA A TIRAGGIO FORZATO - RISCALDAMENTO E ACQUA CALDA							
0336087°	VMW 242/4-5	Alto rendimento, diagnostica,	Metano	24 (20.640)	14,0	0010003230	1.917,000
0336088°	VMW 242/4-5	pressostato fumi, protezione	GPL	24 (20.640)	14,0	0010003231	1.917,000
0336089°	VMW 282/4-5	antigelo, sistemi anticalcare	Metano	28 (24.080)	16,5	0010003232	2.090,000
0336090°	VMW 282/4-5	e antibloccaggio, bypass automatico (800 x 338 x 440)	GPL	28 (24.080)	16,5	0010003233	2.090,000
0336091°	VMW 322/4-5		Metano	31,3 (26.918)	18,2	0010003234	2.297,000
0336092	VMW 322/4-5		GPL	31,3 (26.918)	18,2	0010003235	2.297,000
*** CAMERA STAGNA A TIRAGGIO FORZATO - RISCALDAMENTO E ACQUA CALDA - DA ESTERNO							
0336093°	VMW 242/4-5 B	Alto rendimento, diagnostica,	Metano	24 (20.640)	14,0	0010003236	1.980,000
0336094	VMW 242/4-5 B	pressostato fumi, protezione	GPL	24 (20.640)	14,0	0010003237	1.980,000
0336095	VMW 282/4-5 B	antigelo, sistemi anticalcare	Metano	28 (24.080)	16,5	0010003238	2.178,000
0336096	VMW 282/4-5 B	e antibloccaggio, bypass automatico (800 x 338 x 440)	GPL	28 (24.080)	16,5	0010003239	2.178,000
0336097	VMW 322/4-5 B		Metano	31,3 (26.918)	18,2	0010003240	2.365,000
0336098	VMW 322/4-5 B		GPL	31,3 (26.918)	18,2	0010003241	2.365,000
VMW ATMOBLOCK E TURBOBLOCK PRO							
CAMERA APERTA A TIRAGGIO NATURALE - RISCALDAMENTO E ACQUA CALDA							
0202464	VMW 200/3-3M	Erogazione "filo d'acqua calda",	Metano	20,0 (17.200)	11,2	0010002477	1.160,000
0176715°	VMW 240/3-3M	sistema di diagnosi elettronica	Metano	24,0 (20.640)	13,8	0010002485	1.230,000
0176649°	VMW 240/3-3M	con tasti e display, compatta (700 x 300 x 410)	GPL	24,0 (20.640)	13,8	0010002486	1.230,000
*** CAMERA STAGNA A TIRAGGIO FORZATO - RISCALDAMENTO E ACQUA CALDA							
0204254°	VMW 202/4-3M	Erogazione "filo d'acqua calda",	Metano	20,0 (17.200)	11,2	0010002479	1.465,000
0176650°	VMW 242/4-3m	sistema di diagnosi elettronica	Metano	24,0 (20.640)	13,8	0010002487	1.560,000
0176651°	VMW 242/4-3m	con tasti e display, compatta (700 x 300 x 410)	GPL	24,0 (20.640)	13,8	0010002488	1.560,000
VMW ATMOBLOCK E TURBOBLOCK A PRO BALKON							
CAMERA APERTA A TIRAGGIO NATURALE - RISCALDAMENTO E ACQUA CALDA - DA ESTERNO							
0202467	VMW 240/3-3m B	Erogazione "filo d'acqua calda",	Metano	24,0 (20.640)	13,8	0010002489	1.272,000
0202468	VMW 240/3-3m B	sistema di diagnosi elettronica	GPL	24,0 (20.640)	13,8	0010002490	1.272,000
		con tasti e display, compatta (800 x 300 x 410)					
*** CAMERA STAGNA A TIRAGGIO FORZATO - RISCALDAMENTO E ACQUA CALDA - DA ESTERNO							
0202469	VMW 202/4-3m B	Erogazione "filo d'acqua calda",	Metano	20,0 (17.200)	11,2	0010002483	1.527,000
0202470	VMW 202/4-3m B	sistema di diagnosi elettronica	GPL	20,0 (17.200)	11,2	0010002484	1.527,000
0202471°	VMW 242/4-3m B	con tasti e display, compatta (700 x 300 x 410)	Metano	24,0 (20.640)	13,8	0010002491	1.620,000
0202472	VMW 242/4-3m B		GPL	24,0 (20.640)	13,8	0010002492	1.620,000



## ACCESSORI PER CALDAIE PLUS E PRO

CODICE	CARATTERISTICHE	CODICE FORNIT.	€
0041526	VRT 15 - Termostato on-off	306777	27,308
0041483°	CalorMATIC 240 - Cronotermistato on - off	307401	132,000
0041499	CalorMATIC 330 - Cronotermistato modulante	307403	150,200
0041472°	CalorMATIC 400 - Centralina climatica ad alta o bassa temperatura con sonda esterna	307410	217,300
0336114°	CalorMATIC 430 - Centralina ad alta e bassa temperatura con sonda esterna + gestione circuito solare da abbinare V61 e V68	0020028516	292,400
0404064	CalorMATIC 430F - Centralina con collegamento a onde radio ad alta e bassa temperatura con sonda esterna da abbinare a VR 61 e VR 68.	0020028522	401,700
0336115	VR 61 - accessorio da integrare, per gestione seconda zona	0020028528	233,300
0404063	VR 68 accessorio da integrare, per gestione solare	0020028534	216,200
0041679°	Tubo coassiale 1metro con terminale antivento, curva 90° e fascetta aria (Ø 60/100)	303845	106,500
0041601°	Passante fuoritetto verticale (Ø 60/100)	303800	222,200
0041603°	Prolunga da 1 metro con fascetta aria (Ø 60/100)	303802	62,467
0041602°	Prolunga da 1/2 metro con fascetta aria (Ø 60/100)	303801	38,914
0041608°	Curva a 90° con fascetta aria (Ø 60/100)	303808	52,227
0041609°	Coppia di curve a 45° con fascetta aria (diam. 60/100)	303809	116,700
0041641°	Sdoppiatore (Ø 80/80)	303818	43,010
0041655°	Adattatore B22 (Ø 80)	303815	38,914
0041264	Prolunga da 1 metro (Ø 80)	300817	33,794
0041267	Prolunga da 1/2 metro (Ø 80)	300833	22,529
0041265	Curva a 90° (Ø 80)	300818	26,625
0041669°	Rubinetto gas a squadra da 1/2	306210	30,721
0041667°	Kit saracinesche diritte	306201	35,842
0041666°	KIT Saracinesche squadra da 1/2	306200	48,130

## VMW TURBOINWALL DA INCASSO

## \*\*\* CAMERA STAGNA A TIRAGGIO FORZATO - RISCALDAMENTO E ACQUA CALDA

CODICE	MODELLO	CARATTERISTICHE	TIPO DI GAS	POTENZA NOMINALE kW- KCAL/H	PORTATA ACQUA L/MIN	CODICE FORNIT.	€
0041413°	VMW 242-5 I	Super rendimento, sistema antibloccaggio, vaso d'espansione 8l, temperatura di mandata risc. minima regolabile	Metano	23,9 (20.600)	13,6	0010002634	1.610,000
0041444	VMW 242-5 I		GPL	23,9 (20.600)	13,6	0010002635	1.610,000
0041445	VMW 302-5 I		Metano	29,9 (25.700)	17,2	0010002636	1.814,000
0041446	VMW 302-5 I	30°C	GPL	29,9 (25.700)	17,2	0010002637	1.814,000

## ACCESSORI DI ABBINAMENTO

0041478°	Unità incasso 1200 x 250 x 650	306851	206,900
0041479°	Accessori idraulici e gas	306852	72,708
0041480	Kit scarico fumi Ø 80	306853	63,491
0041681°	Sdoppiatore 80/80	303892	39,938
0041682°	Adattatore Ø 80	303893	27,649





VMI AQUABLOCK - CALDAIE CON BOILER INTEGRATO							
CAMERA APERTA A TIRAGGIO NATURALE - RISCALDAMENTO E ACQUA CALDA							
CODICE	MODELLO	CARATTERISTICHE	TIPO DI GAS	POTENZA NOMINALE kW- KCAL/H	PORTATA ACQUA L/MIN	CODICE FORNIT.	€
0041276	VMI 240-7	Alto rendimento, diagnostica, bollitore, protezione antigelo	Metano	24 (20.640)	13,8	306973	1.861,000
0041277	VMI 240-7	lato riscaldamento, bypass automatico, sistema anticalcare	GPL	24 (20.640)	145 L/10 M	306974	1.861,000
0041270	VMI 280-7	(800 x 500 x 450)	Metano	28 (24.080)	16,0	306954	1.985,000
0041384	VMI 280-7		GPL	28 (24.080)	164 L/10 M	306955	1.985,000
*** CAMERA STAGNA A TIRAGGIO FORZATO - RISCALDAMENTO E ACQUA CALDA							
0041441	VMI 242-7	Alto rendimento, diagnostica, pressostato fumi, protezione antigelo lato riscaldamento,	Metano	24 (20.640)	13,8	306923	1.997,000
0041356	VMI 242-7	bypass automatico, bollitore, sistema anticalcare	GPL	24 (20.640)	145 L/10 M	306924	1.997,000
0041437°	VMI 282-7	(800 x 500 x 440)	Metano	28 (24.080)	16,0	306904	2.124,000
0041438	VMI 282-7		GPL	28 (24.080)	164 L/10 M	306905	2.124,000
0041435	VMI 322-7		Metano	31,3 (26.918)	17,9	306593	2.333,000
0041436	VMI 322-7		GPL	31,3 (26.918)	179 L/10 M	306594	2.333,000
ACCESSORI PER CALDAIE AQUABLOCK							
0041271	VRT 410 s - Centralina climatica ad alta o bassa temperatura con sonda esterna					300649	298,100
0041511	Kit di ricircolo, completo di pompa					306284	252,900
0041679°	Tubo coassiale 1m. con terminale antivento, curva 90° e fascetta aria (Ø 60/100)					303845	106,500
0041601°	Passante fuoritetto verticale (Ø 60/100)					303800	222,200
0041603°	Prolunga da 1 metro con fascetta aria (Ø 60/100)					303802	62,467
0041602°	Prolunga da 1/2 metro con fascetta aria (Ø 60/100)					303801	38,914
0041608°	Curva a 90° con fascetta aria (Ø 60/100)					303808	52,227
0041641°	Sdoppiatore (Ø 80/80)					303818	43,010
0041264	Prolunga da 1 metro (Ø 80)					300817	33,794
0041267	Prolunga da 1/2 metro (Ø 80)					300833	22,529
0041265	Curva a 90° (Ø 80)					300818	26,625
0041669°	Rubinetto gas a squadra da 1/2					306210	30,721
0041667°	Kit saracinesche diritte					306201	35,842
TURBOTEC /ATMOTEC - CALDAIE ECOLOGICHE CON MICROACCUMULO							
CAMERA APERTA A TIRAGGIO NATURALE - RISCALDAMENTO E ACQUA CALDA							
0041415	VMW 274/4-7	Alto rendimento, basse emissioni, pompa modulante (800 x 340 x 440)	Metano	26,0 (22.360)	12,4	0010006148	1.719,000
*** CAMERA STAGNA A TIRAGGIO FORZATO - RISCALDAMENTO E ACQUA CALDA							
0041430°	VMW 275/4-7	Alto rendimento, basse emissioni, ventilatore e pompa modulante (800 x 340 x 440)	Metano	26,6 (22.880)	12,4	0010006147	2.075,000
ACCESSORI PER CALDAIE TURBOTEC/ATMOTEC							
0041679°	Tubo coassiale 1m. con terminale antivento, curva 90° e fascetta aria (Ø 60/100)					303845	106,500
0041601°	Passante fuoritetto verticale (Ø 60/100)					303800	222,200
0041603°	Prolunga da 1 metro con fascetta aria (Ø 60/100)					303802	62,467
0041602°	Prolunga da 1/2 metro con fascetta aria (Ø 60/100)					303801	38,914
0041608°	Curva a 90° con fascetta aria (Ø 60/100)					303808	52,227
0041678°	Sdoppiatore (Ø 80/80)					0020054640	53,251
0041264	Prolunga da 1 metro (Ø 80)					300817	33,794
0041267	Prolunga da 1/2 metro (Ø 80)					300833	22,529
0041265	Curva a 90° (Ø 80)					300818	26,625
0041669°	Rubinetto gas a squadra da 1/2					306210	30,721
0041667°	Kit saracinesche diritte					306201	35,842





## VMW ECOBLOCK - PRO

## \*\*\*\* CONDENSAZIONE - RISCALDAMENTO E ACQUA CALDA

CODICE	MODELLO	CARATTERISTICHE	POTENZA NOMINALE kW- KCAL/H	PORTATA ACQUA L/MIN	CODICE FORNIT.	€
0041284°	VMW 226/3-3	Classe 4 di rendimento, sistema antibloccaggio pompa e ventilatore,	22,0 (18.920)	12,6	0010002499	2.102,000
0041300°	VMW 286/3-3	premiscelazione e classe 5 Nox, funzionamento metano e propano, sensore di pressione e alta sensibilità al prelievo. (720 x 335 x 440)	28,0 (24.100)	15,7	0010002500	2.255,000

## VM E VWM ECOBLOCK - PLUS

## \*\*\*\* CONDENSAZIONE - RISCALDAMENTO E ACQUA CALDA

0041281°	VMW 236/3-5	Classe 4 di rendimento, sistema antibloccaggio pompa e ventilatore,	23,0 (19.780)	13,2	0010002496	2.425,000
0041282°	VMW 296/3-5	premiscelazione e classe 5 Nox, comfort acqua calda 3 stelle, funzionamento metano e propano, sensore di pressione	229,0 (24.940)	16,7	0010002497	2.546,000
0041283°	VMW 346/3-5	e alta sensibilità al prelievo, pompa a 2 stadi modulante	34,0(29.240)	19,4	0010002498	2.748,000
			720 x 369 x 440			

## \*\*\*\* CONDENSAZIONE - RISCALDAMENTO

0041278	VM 186/3-5	Classe 4 di rendimento, sistema antibloccaggio pompa e ventilatore,	18,0 (15.480)		0010002493	2.126,000
			720 x 335 x 440			
0041279°	VM 246/3-5	premiscelazione e classe 5 Nox, funzionamento metano e propano, pompa a 2 stadi modulante.	24,0 (20.640)		0010002494	2.288,000
			720 x 335 x 440			
0041280°	VM 306/3-5		30,0 (25.800)		0010002495	2.454,000
			720 x 369 x 440			
0336099°	VM 356/3-5		34,8 (29.928)		0010004350	2.585,000
			720 x 403 x 440			

## ABBINABILI ALLE CALDAIE MURALI VM ECOBLOCK - BOILER UNISTOR

0041579	VIH R 120/5	Serpentina ad elevata capacità di scambio termico, bassa dispersione,	h 753 x Ø 564	115	305940	769,000
0041580	VIH R 150/5	protezione totale alla corrosione, set di collegamento facilitato	h 966 x Ø 604	120	305941	845,000
0041581	VIH R 200/5		h 1136 x Ø 604	200	305942	961,000

## ACCESSORI DI ABBINAMENTO

0336067	Set di collegamento completo di raccordi per bollitori serie uniSTOR con caldaia VM ecoBLOCK			305969		147,500
0041508	Prolunga per sonda di rilevamento temperatura			306269		28,446
0041653	Gruppo valvola di sicurezza 10 bar per bollitori > 200 lt			305827		130,100
0041661	Kit di ricircolo completo di raccordi e pompa per bollitori serie uniSTOR			305957		260,100

## ACCESSORI PER CALDAIE ECOBLOCK

0041695°	Tubo coassiale 0,8 m con terminale antivento, curva 87°, fascetta (Ø 60/100)			303933		107,500
0041685°	Prolunga 1 metro con fascetta aria (Ø 60/100)			303903		65,540
0041699°	Prolunga 1/2 metro con fascetta aria (Ø 60/100)			303902		41,986
0041688	Coppia di curve 45° (Ø 60/100)			303911		110,600
0041687°	Curva 87° (Ø 60/100)			303910		55,299
0041689	Separatore per lo smontaggio (Ø 60/100)			303915		47,106
0041624	Tubo coassiale 1 m con terminale antivento, curva a 87°e fascetta (Ø 80/125)			303209		217,100
0041622°	Prolunga 1,0 mt (80/125) con fascetta			303203		81,925
0041621	Prolunga 0,5 mt (80/125) con fascetta			303202		59,395
0404087°	Passante per fuori tetto 1,5 mt. (60/100)			0020060570		181,300
0041697°	Sdoppiatore (Ø 80/80)			303939		48,130
0041631°	Prolunga 1 metro (Ø 80)			303253		33,794
0041632°	Prolunga 2 metro (Ø 80)			303255		57,347

## ACCESSORI PER CALDAIE ECOBLOCK

CODICE	CARATTERISTICHE	CODICE FORNIT.	€
0041630	Prolunga 1/2 metro (Ø 80)	303252	21,505
0041636°	Curva 87°(Ø 80)	303263	21,505
0041634	Coppia di curve 45° (Ø 80)	303259	30,721
0041667°	Kit saracinesche diritte	306201	35,842
0041666°	Kit saracinesca a squadra 1/2	306200	48,130
0041669°	Rubinetto gas a squadra da 1/2	306210	30,721
0336114°	CalorMATIC 430 - Centralina ad alta e bassa temperatura con sonda esterna + gestione circuito solare da abbinare V61 e V68	0020028516	292,400
0404064	CalorMATIC 430F - Centralina con collegamento a onde radio ad alta e bassa temperatura con sonda esterna da abbinare a VR 61 e VR 68.	0020028522	401,700
0336115	VR 61 - accessorio da integrare, per gestione seconda zona	0020028528	233,300
0404063	VR 68 accessorio da integrare, per gestione solare	0020028534	216,200

## VMW ECOBLOCK - ESCLUSIV

### \*\*\* CONDENSAZIONE - RISCALDAMENTO

CODICE	MODELLO	CARATTERISTICHE	TIPO DI GAS	POTENZA NOMINALE kW- KCAL/H	POTATA ACQUA L/MIN	CODICE FORNIT.	€
0041286	VM 146/4-7	Classe 4 di rendimento, sistema antibloccaggio pompa e ventilatore,		14,0 (12.040)	800 x 385 x 480	0010004133	2.447,000
0041272	VM 206/4-7	premiscelazione e classe 5 Nox,		21,0 (18.060)	800 x 385 x 480	0010004134	2.583,000
0041288°	VM 276/4-7	funzionamento metano e propano, pompa modulante e sensore di CO		25,0 (23.220)	800 x 385 x 480	0010004135	2.692,000
0041289	VM 356/4-7			34,1 (29.300)	800 x 450 x 480	0010004136	2.866,000
0041290	VM 466/4-7			44,1 (37.930)	800 x 450 x 480	0010004137	3.357,000
0041291	VM 656/4-7			64,0 (55.040)	800 x 472 x 480	0010004138	4.060,000

### ABBINABILI ALLE CALDAIE MURALI WM ECOBLOCK ESCLUSIV

0041579	VIH R 120/5	Serpentina ad elevata capacità di scambio termico, bassa	h 752 x Ø 564	115	305940	769,000
0041580	VIH R 150/5	dispersione, protezione	h 970 x Ø 604	120	305941	845,000
0041581	VIH R 200/5	totale alla corrosione, set di	h 1240 x Ø 604	200	305942	961,000
0202461	VIH R 300	collegamento facilitato	H 1775 x Ø 660	300	0010003077	1.378,000
0202462	VIH R 400		H 1470 x Ø 810	400	0010003078	1.656,000
0202463	VIH R 500		H 1775 x Ø 810	500	0010003079	2.007,000

### ACCESSORI DI ABBINAMENTO

0336067	Set di collegamento completo di raccordi per bollitori serie uniSTOR con caldaia VM ecoBLOCK	305969	147,500
0041508	Prolunga per sonda di rilevamento temperatura	306269	28,446
0041653	Gruppo valvola di sicurezza 10 bar per bollitori > 200 lt	305827	130,100
0041661	Kit di ricircolo completo di raccordi e pompa per bollitori serie uniSTOR	305957	260,100

## VMW ECOINWALL DA INCASSO

### \*\*\* CONDENSAZIONE CAMERA STAGNA A TIRAGGIO FORZATO - RISCALDAMENTO E ACQUA CALDA

0239672°	VMW 266-5 I	Super rendimento, sistema antibloccaggio, vaso d'espansione 10l, temperatura di mandata risc. minima regolabile 30°C	Metano	26 (22.400)	12,0	0010003835	2.132,000
0041478°	Unità incasso 1200 x 250 x 650 mm					306851	206,900



**ECOCOMPACT****\*\*\*\* CONDENSAZIONE BASAMENTO CON BOILER INTEGRATO**

CODICE	MODELLO	CARATTERISTICHE	POTENZA NOMINALE kW- KCAL/H	PORTATA ACQUA L/MIN	CODICE FORNIT.	€
0336069	VSC 196-C 150	Classe 4 di rendimento, super comfort acqua calda dal boiler a stratificazione, classe 5 Nox, antibloccaggio pompa e ventilatore. Funzionamento metano e propano.	23,0 (19.780)	195 L/10MIN	0010003866	3.412,000
0336070	VSC 246-C 170		25,0(21.500)	230 L/10MIN	0010003873	4.108,000
0336071	VSC 306/2-C 200		34,0 (29.240)	240 L/10MIN	0010003879	4.558,000
			1350 x 570 x 600			

**AUROCOMPACT****\*\*\*\* CONDENSAZIONE A BASAMENTO CON BOILER PER INTEGRAZIONE SOLARE**

0336073	VSC S 126/2-C180	Classe 4 di rendimento, super comfort acqua calda dal boiler a stratificazione, classe 5 Nox, antibloccaggio pompa e ventilatore. Funzionamento metano e propano.	15 (12.900)	150L/10MIN	0010003887	4.293,000
0336072	VSC S 126/2-C180		23 (19.780)	185 L/10MIN	0010003884	4.605,000
			1672 x 570 x 600			

**ACCESSORI PER CALDAIE AUROCOMPACT ED ECOCOMPACT**

0041685°	Prolunga 1 metro con fascetta aria (Ø 60/100)				303903	65,540
0041699°	Prolunga 1/2 metro con fascetta aria (Ø 60/100)				303902	41,986
0041688	Coppia di curve 45° (Ø 60/100)				303911	110,600
0041687°	Curva 87° (Ø 60/100)				303910	55,299
0041624	Tubo coassiale 1 m con terminale antivento, curva a 87°e fascetta (Ø 80/125)				303209	217,100
0041622°	Prolunga 1,0 mt (80/125) con fascetta				303203	81,925
0041621	Prolunga 0,5 mt (80/125) con fascetta				303202	59,395
0404087°	Passante per fuori tetto 1,5 mt. (60/100)				0020060570	181,300
0041697°	Sdoppiatore (Ø 80/80)				303939	48,130
0404066	Lamiera di copertura per sdoppiatore				0020055825	54,275
0041631°	Prolunga 1 metro (Ø 80)				303253	33,794
0041632°	Prolunga 2 metro (Ø 80)				303255	57,347
0041630	Prolunga 1/2 metro (Ø 80)				303252	21,505
0041636°	Curva 87°(Ø 80)				303263	21,505
0041634	Coppia di curve 45° (Ø 80)				303259	30,721
0336051	Kit idraulico completo, carico impianto, rubinetto gas				0020040771	303,100
0336052	Kit collegamento solare AUROCOMPACT				0020040909	232,500

**AUROINWALL****SISTEMA SOLARE AD INCASSO CON CALDAIA A CONDENSAZIONE**

0510109	Kit auroINWALL composto da bollitore solare 150L, centralina solare, stazione solare, vaso d' espansione, raccordi idraulici.						0020096310	3.164,000
0239672°	VMW 266-5 I	Super rendimento, sistema antibloccaggio, vaso d'espansione 10l, temperatura di mandata risc. minima regolabile 30°C	Metano	26 (22.400)	12,0	0010003835	2.132,000	
0510108	Unità incasso 2200 x 950 x 250 mm						0020095734	829,000



**ECOVIT PLUS**
**CONDENSAZIONI CON ZONE INTEGRABILI**

CODICE	MODELLO	CARATTERISTICHE	POTENZA NOMINALE kW - KCAL/H	CODICE FORNIT.	€
0404103	VKS 246	Solo riscaldamento con predisposizione a	24,0 (24.080)	0010005701	2.016,000
0404102	VKS 306	kit zone aggiuntive, a tiraggio forzato con	34,0 (29.240)	0010005702	2.307,000
0404101	VKS 356	pompa risc. e vaso d'espansione Dimensioni: 850 x 562 x 585	34,1 (29.326)	0010005703	2.531,000

**CONDENSAZIONI CON ZONE INTEGRABILI**

0404112	VK 246	Solo riscaldamento con predisposizione	24,0 (24.080)	0010005706	1.679,000
0404111	VK 306	a kit zone aggiuntive, a tiraggio forzato	34,0 (29.240)	0010005707	1.949,000
0404110	VK 356	senza pompa risc. e vaso d'espansione Dimensioni: 850 x 562 x 585	34,1 (29.326)	0010005708	2.195,000

**ABBINABILI ALLE CALDAIE A BASAMENTO ATMOVIT E TURBOVIT - BOILER UNISTOR**

0041579	VIH R 120/5	Serpentina ad elevata capacità di	H 752 x Ø 564	115	305940	769,000
0041580	VIH R 150/5	scambio termico, bassa dispersione,	H 970 x Ø 604	150	305941	845,000
0041581	VIH R 200/5	protezione totale alla corrosione, set di collegamento facilitato	h 1240 x Ø 604	200	305942	961,000

**ACCESSORI DI ABBINAMENTO**

0404082	Kit HT2 una zona diretta aggiuntiva				0020059466	184,300
0404081	Kit HT3 due zone dirette aggiuntiva				0020059467	315,400
0404080	Kit LT1 una zona miscelata aggiuntiva				0020059468	421,900
0041660	Set di collegamento completo di raccordi per bollitori serie uniSTOR				305953	507,000
0041660	Valvola sicurezza impianti (fino a 200L)				305953	507,000
0041661	Kit di ricircolo completo di raccordi e pompa per bollitori serie uniSTOR				305957	260,100
0041662	Valvola di sicurezza per bollitori serie uniSTOR				0020060434	73,732
0041508	Prolunga per sonda di rilevamento temperatura accumulo per installazione remota (l=5m)				306269	28,446
0041506	Sonda di rilevamento temperatura boiler				306257	25,032

**ECOVIT EXCLUSIV**
**BASAMENTO A CONDENSAZIONE AD ALTA EFFICIENZA**

0499839	VKK 226/4	Solo riscaldamento a condensazione	21,3 (18.318)		0010007511	3.396,000
0499840	VKK 286/4	adatta ad ogni impianto, con alto	26,2 (22.532)		0010007515	3.977,000
0499841	VKK 366/4	contenuto d'acqua Dimensioni: 1257 x 691 x 570	33,8 (29.068)		0010007519	4.542,000
0499842	VKK 476/4		43,6 (37.496)		0010007523	4.959,000
0499843	VKK 656/4		60,1 (51.686)		0010007527	5.859,000

**ECOCRAFT**
**BASAMENTO A CONDENSAZIONE AD ALTA POTENZA**

0404104	VKK 806/3-E	Alto rendimento, corpo in ghisa speciale,	80,0 ( 68.800)		0010005400	9.072,000
0404109	VKK 1206/3-E	accensione elettronica solo metano.	120,0 (103.200)		0010005401	11.392,000
0404108	VKK 1606/3-E	Misure 80-120-160:	160,0 (137.600)		0010005402	14.347,000
0404107	VKK 2006/3-E	1285 x 1240 x 695	200,0 (172.000)		0010005403	16.877,000
0404106	VKK 2406/3-E	Misure 200-240-260:	240,0 (206.400)		0010005404	19.409,000
0404105	VKK 2806/3-E	1285 x 1550 x 695	260,0 (223.600)		0010005405	21.518,000







ATMOMAG							
CAMERA APERTA A TIRAGGIO NATURALE - ACCENSIONE PIEZOELETTRICA							
CODICE	MODELLO	CARATTERISTICHE		POTENZA NOMINALE kW- KCAL/H	PORTATA ACQUA L/MIN	CODICE FORNIT.	€
0041386°	ATMOMAG MINI	Regolatore di potenza a 10 stadi, modulante, sensore fumi elettrico	Metano	19,2 (16.510)	11,0	311243	341,400
0041402	11-0/0 XZ		GPL	580 x 253 x 310		311244	341,400
0041397°	ATMOMAG	11-0/0 XZ	Metano	19,2 (16.510)	11,0	311143	313,500
0041398			GPL	680 x 272 x 350		311144	313,500
0041409	ATMOMAG	14-0/0 XZ	Metano	24,4 (21.000)	14,0	311335	440,100
0041410			GPL	680 x 272 x 350		311336	440,100

CAMERA APERTA A TIRAGGIO NATURALE - ACCENSIONE A BATTERIA							
0041403°	ATMOMAG MINI	Regolatore di potenza a 10 stadi, modulante, sensore fumi elettrico, controllo di fiamma a ionizzazione	Metano	19,2 (16.510)	11,0	311245	397,300
0041404°	11-0/0 XI		GPL	580 x 253 x 310		311246	397,300
0041362°	ATMOMAG	14-0/0 XI	Metano	24,2 (20.800)	14,0	311547	542,000
0041363°			GPL	680 x 269 x 350		311548	542,000



ATMOMAG							
CAMERA APERTA A TIRAGGIO NATURALE - ACCENSIONE ELETTRONICA/IDRODINAMICA							
0041407	ATMOMAG MINI	Regolatore di potenza a 10 stadi, modulante, sensore fumi elettrico, controllo di fiamma a ionizzazione, accensione idrodinamica	Metano	19,2 (16.510)	11,0	311249	438,300
0041408°	11-0/0 GX		GPL	580 x 253 x 310		311250	438,300
0041364	ATMOMAG	14-0/0 GX	Metano	24,2 (20.800)	14,0	311551	596,000
0041365			GPL	680 x 269 x 350		311552	596,000

CAMERA APERTA A TIRAGGIO NATURALE - ACCENSIONE ELETTRONICA							
0041360	ELECTRONIC	Super comfort acqua calda, modulante, elettrico, con microaccumulo	Metano	28 (24.080)	16,0	311490	719,000
0041361	MAG 16-0/0 XEA		GPL	706 x 351 x 260		311491	719,000



TURBOMAG							
CAMERA STAGNA A TIRAGGIO FORZATO - ACCENSIONE ELETTRONICA							
0041411°	TURBOMAG	Dispositivo comfortonic per temperatura costante, display digitale, accensione elettronica e fiamma modulante	Metano	19,5 (16.600)	11,0	311420	748,000
0041412°	11-2/0		GPL	682 x 266 x 352		311421	748,000
0041372°	TURBOMAG	14-2/0	Metano	23,7 (20.000)	14,0	311422	860,000
0041401°			GPL	682 x 266 x 352		311423	860,000

CAMERA STAGNA A TIRAGGIO FORZATO - ACCENSIONE ELETTRONICA							
0041399°	TURBOMAG	Dispositivo comfortonic per temperatura costante, display digitale, accensione elettronica e fiamma modulante con microaccumulo	Metano	29,0 (21.000)	16,6	311424	966,000
0041359	17-2/0 A		GPL	669 x 352 x 256		311425	966,000

ACCESSORI PER SCALDABAGNI TURBOMAG							
0041679°	Tubo coassiale 1metro con terminale antivento, curva 90° e fascetta aria (Ø 60/100)					303845	106,500
0041680°	Sdoppiatore Ø 80/80					303847	39,938
0191441	Kit resistenze antigelo per turboMAG 11 e 14 (-10 °C)					0020016460	173,000



KIT SOLARI PER ACQUA CALDA SANITARIA A SVUOTAMENTO				
KIT SOLARI PREASSEMBLATI CON TECNOLOGIA DRAIN BACK DA 2 A 3 PERSONE				
CODICE	CARATTERISTICHE	NR. UTENTI	CODICE FORNIT.	€
0499871	Kit solare preassemblato per tetti inclinati con bollitore da 150 litri monoserpentina, collettore solare piano VFK 135D, set binari, ancoraggi tipo "S", tubazioni DN10 e valvola miscelatrice per installazione ad un dislivello di 8,5 mt tra bollitore e collettore	2/3	0020087912	3.174,000
0499870	Kit solare preassemblato per tetti inclinati con bollitore da 150 litri monoserpentina, collettore solare piano VFK 135D, set binari, ancoraggi tipo "S", tubazioni DN10 e valvola miscelatrice per installazione ad un dislivello di 12 mt tra bollitore e collettore	2/3	0020087913	3.645,000



KIT SOLARI PREASSEMBLATI CON TECNOLOGIA DRAIN BACK DA 4 A 5 PERSONE				
0499873	Kit solare preassemblato per tetti inclinati con bollitore da 250 litri doppiaserpentina, 2 collettori solari piani VFK 135D, set binari, ancoraggi tipo "S", tubazioni DN10 e valvola miscelatrice per installazione ad un dislivello di 8,5 mt tra bollitore e collettore.	4/5	0020087914	4.505,000
0499872	Kit solare preassemblato per tetti inclinati con bollitore da 250 litri doppiaserpentina, 2 collettori solari piani VFK 135D, set binari, ancoraggi tipo "S", tubazioni DN10 e valvola miscelatrice per installazione ad un dislivello di 12 mt tra bollitore e collettore.	4/5	0020087915	5.017,000



KIT SOLARI PREASSEMBLATI CON TECNOLOGIA DRAIN BACK DA 6 A 7 PERSONE				
0499873	Kit solare preassemblato per tetti inclinati con bollitore da 350 litri doppiaserpentina, 3 collettori solari piani VFK 135D, set binari, ancoraggi tipo "S", tubazioni DN10 e valvola miscelatrice per installazione ad un dislivello di 12 mt tra bollitore e collettore.	6/7	0020087914	4.505,000

## SISTEMI SOLARI FORZATI

## COLLETTORE SOLARE AUROTHERM PLUS

CODICE	MODELLO	CARATTERISTICHE	CODICE FORNIT.	€
0419856	VFK 150 V	Collettore solare forzato VFK 150 V per installazioni in verticale su tetti piani, inclinati e direttamente nel tetto con superficie lorda di 2,51 M2	0010006283	990,000
0419857	VFK 150 H	Collettore solare forzato VFK 150 V per installazioni in orizzontale su tetti piani, inclinati e direttamente nel tetto con superficie lorda di 2,51 M2 con vetro antireflex	0010006285	990,000

## COLLETTORI SOLARI PIANI AUROTHERM

0510111	VFK 145 V	Collettore solare forzato VFK 145 V per installazioni in verticale su tetti piani, inclinati e direttamente nel tetto con superficie lorda di 2,51 M2	0010004455	906,000
0510112	VFK 145 H	Collettore solare forzato VFK 145 V per installazioni in orizzontale su tetti piani, inclinati e direttamente nel tetto con superficie lorda di 2,51 M2	0010004457	906,000

## COLLETTORI SOLARI PIANI AUROTHERM PRO

0524992	VFK 125/2	Collettore solare forzato VFK 125 V per installazioni in verticale su tetti piani, inclinati e direttamente nel tetto con superficie lorda di 2,51 M2	0010010085	691,000
---------	-----------	---	------------	---------

## COLLETTORI SOLARI SOTTOVUOTO AUROTHERM EXCLUSIV

0499869	VTK 570/2	Collettore solare forzato VTK 570/2 per installazioni in verticale su tetti piani, inclinati con superficie lorda di 1,14 M2	0010002225	912,000
0499868	VTK 1140/2	Collettore solare forzato VTK 1140/2 per installazioni in verticale su tetti piani, inclinati con superficie lorda di 2,28 M2	0010002226	1.866,000

## BOLLITORI SOLARI BIVALENTI

0235725	Bollitore solare bivalente con capacità 300 L per sistemi a circolazione forzata abbinabile a collettori piani e sottovuoto.		0010003080	1.459,000
0239673	Bollitore solare bivalente con capacità 400 L per sistemi a circolazione forzata abbinabile a collettori piani e sottovuoto		0010003081	1.753,000
0239674	Bollitore solare bivalente con capacità 500 L per sistemi a circolazione forzata abbinabile a collettori piani e sottovuoto.		0010003082	2.125,000
0404091	Bollitore solare bivalente con capacità 800 L per sistemi a circolazione forzata abbinabile a collettori piani e sottovuoto.		0020065240	2.608,000
0404096	Isolamento per bollitore 800 l		0020065241	757,000
0404094	Bollitore solare bivalente con capacità 1000 L per sistemi a circolazione forzata abbinabile a collettori piani e sottovuoto.		0020065242	3.028,000
0404099	Isolamento per bollitore 1000 l		0020065243	993,000



## Il benessere ai tuoi piedi

Sistemi di riscaldamento e raffrescamento radianti



## RISCALDAMENTO A PAVIMENTO

## PANNELLI SISTEMA

CODICE	MINIMO VENDITA	DESCRIZIONE	RES.TER M²K/W	MISURA	CODICE FORNIT.	U.M.	€
0428550	29	REFLEX - ULTRA	0,30	1000 x 500 x 10 H	111110	MQ	27,152
0428551	13		0,75	1000 x 500 x 23 H	111123	MQ	29,446
0428552	7,5		1,25	1000 x 500 x 39 H	111139	MQ	32,692
0428553	6		1,50	1000 x 500 x 46 H	111146	MQ	39,110

Pannello Reflex Ultra, prodotto per stampaggio in polistirene espanso sinterizzato a conduttività termica modificata al fine di migliorare i valori di resistenza meccanica e termica caratteristici, in accordo con i valori richiesti dalla normativa UNI EN 1264 sugli impianti di riscaldamento a pavimento (per H 23 39 46mm) ed i valori richiesti dalla norma UNI EN 13163 il che ne garantisce i valori di resistenza termica e meccanica caratteristici. Il pannello in polistirene viene accoppiato con una lastra superficiale in lega speciale di alluminio dello spessore di 0,3 mm, provvista di due bordi autoincollanti e serigrafia guida per facilitare le operazioni di posa del tubo, assemblata in un'unica struttura omogenea e compatta a garantire elevati valori di resistenza termica, esente da riciclato e gas freon, a ritardata propagazione di fiamma (Euroclasse E di reazione al fuoco secondo UNI EN 13501 1). Densità Kg/m³ 3°

0428554	5	MASTER - ULTRA	0,75	1200 x 600 x 23 H	111623	MQ	14,844
0428555	5		1,25	1200 x 600 x 39 H	111639	MQ	19,497

Pannello Master Ultra, prodotto per stampaggio in polistirene espanso sinterizzato a conduttività termica modificata al fine di migliorare i valori di resistenza meccanica e termica caratteristici, richiesti dalla norma UNI EN 1264 ed UNI EN 13163, esente da riciclato e gas freon, a ritardata propagazione di fiamma (Euroclasse E di reazione al fuoco secondo UNI EN 13501 1); provvisto superficialmente di un robusto film dello spessore di 0,15 mm in polistirene accoppiato a caldo in un'unica struttura omogenea e compatta, con impronte guida in bassorilievo per facilitare le operazioni di posa del tubo; scanalature perimetrali ad incastro complementare che permettono un perfetto accoppiamento ed allineamento tra i pannelli stessi eliminando ogni possibilità di formazione di ponti termoacustici. Densità Kg/m³ 3°

0214368	14,52	COMPACT - PLUS	0,45	1090 x 600 x 33 H	101224	MQ	16,177
0428516	5		0,75	1220 x 620 x 50 H	101223	MQ	16,187
0428517	5		1	1220 x 620 x 60 H	101233	MQ	18,640

Pannello a nocche prodotto per stampaggio in polistirene espanso sinterizzato CE secondo UNI EN 13163, esente da riciclato e gas freon, a ritardata propagazione di fiamma (Euroclasse E di reazione al fuoco secondo UNI EN 13501-1). La nocca è provvista superficialmente di un robusto film dello spessore di 0,15 mm in polistirene accoppiato a caldo in un'unica struttura omogenea e compatta, il bloccaggio del tubo avviene grazie alla testa allargata e svasata per favorirne l'inserimento ma impedirne la fuoriuscita, l'interasse consentito al tubo è multiplo di 50 mm; gli incastri perimetrali con film di rivestimento permettono un perfetto accoppiamento tra i pannelli stessi eliminando la possibilità di formazione di ponti termoacustici. Densità Kg/m³ 3°

0402705	5	COMPACT - ULTRA	0,75	1200 x 600 x 45 H	101259	MQ	19,444
0402706	5		1,25	1200 x 600 x 60 H	101269	MQ	24,434

Pannello Compact Ultra, prodotto per stampaggio in polistirene espanso sinterizzato a conduttività termica modificata al fine di migliorare i valori di resistenza meccanica e termica caratteristici conforme alla normativa UNI EN 13163, esente da riciclato e gas freon, a ritardata propagazione di fiamma (Euroclasse E di reazione al fuoco secondo UNI EN 13501 1); provvisto sull'intera superficie, sia di appoggio che di incastro, di un robusto film dello spessore di 0,15 mm in polistirene accoppiato a caldo in un'unica struttura omogenea e compatta, con nocche a testa allargata in rilievo per il bloccaggio e la sicurezza del tubo che consentono un interasse multiplo di posa di 50 mm; scanalature perimetrali lisce ad incastro complementare che permettono un perfetto accoppiamento tra i pannelli stessi eliminando la possibilità di formazione di ponti termoacustici. Densità Kg/m³ 4°

0517696	17,28	SIMPLE - Densità Kg/m³ 30	0,45	1200 x 800 x 32 H	101654	MQ	15,680
0517697	12,48		0,70	1200 x 800 x 42 H	101655	MQ	16,959
0558186	8,64		1,05	1200 x 800 x 52 H	101656	MQ	18,503
0517695	11,52	SIMPLE ACOUSTIC	0,80	1200 x 800 x 47 H	101647	MQ	20,691

Pannello Simple, composto da una foglia rigida disponibile in versione accoppiata con pannelli retrostanti in polistirene espanso sinterizzato CE secondo UNI EN 13163, il che ne garantisce i valori di resistenza meccanica e termica caratteristici disponibile anche in versione con la sola foglia rigida; adatto per la posa con interasse multiplo di posa di 50 mm; nocche perimetrali opportunamente dimensionate permettono il collegamento rigido per sovrapposizione dei lati. Si consiglia l'utilizzo del pannello in accoppiamento con il solo tubo Polystop.

0402711	15	NEW INDUSTRIAL	0,80	1250 x 620 x 30 H	101830	MQ	9,272
---------	----	----------------	------	-------------------	--------	----	-------

Pannelli in polistirene espanso estruso (XPS), CE secondo UNI EN 13164 il che ne garantisce i valori di resistenza meccanica e termica caratteristici, esente da riciclato e gas freon, a ritardata propagazione di fiamma (Euroclasse E di reazione al fuoco secondo UNI EN 13501-1); superficie liscia rivestita con pelle di estrusione per garanzia delle proprietà di impermeabilizzazione; sagomatura a L sui quattro bordi per permettere la sovrapposizione dei pannelli ed eliminare la formazione di ponti termici (escluso pannello da 20 mm, con quattro bordi piani).




**New**


## RISCALDAMENTO A PAVIMENTO

### TUBAZIONI E COMPONENTI

CODICE	MINIMO VENDITA	DESCRIZIONE	MISURA	CODICE FORNIT.	U.M.	€
0428534	120	<b>POLYSTOP</b> - Tubo multistrato Polystop prodotto in polietilene PE RT caratterizzato da elevata plasticità e resistenza alle alte temperature secondo normativa DIN 4726 nelle misure di 17x2 mm. Il tubo intermedio in alluminio costituisce una barriera assoluta all'assorbimento di ossigeno e il tubo esterno in polietilene ad alta densità PE HD è particolarmente resistente all'abrasione e ai raggi UV.	17 x 2	102417	MT	2,178
0071028	200		17 x 2	102517	MT	2,178
0071031	500		17 x 2	102717	MT	2,178
0402734	200	<b>POLYSUPER PE-Xa</b> - Tubo in polietilene PE Xa stabilizzato prodotto secondo EN ISO 15875 2 e DIN 4726; reticolato con perossidi ad alta pressione e provvisto superficialmente di una speciale barriera all'ossigeno EVOH.	17 x 2	112817	MT	1,850
0402735	500		17 x 2	112917	MT	1,850
0402736	200		20 x 2	112820	MT	2,167
0402737	500		20 x 2	112920	MT	2,167
0402738	500		25 x 2,3	112925	MT	3,267
0558189	200	<b>TUBO FLEXIUS PB</b> Tubo a cinque strati in PB-R 509, specificatamente realizzato per impianti radianti, prodotto su specifica basata su EN ISO 15876. Lo strato centrale è costituito da una barriera all'ossigeno EVOH conforme alla ISO 17455.	17 x 2	132817	MT	1,850
0558191	500		17 x 2	132917	MT	1,850
0558190	200		20 x 2	132820	MT	2,167
0558192	500		20 x 2	132920	MT	2,167
0071038	1000	Clip per pannelli piani da 20-30 mm. (A)	17 ÷ 20	103100	NR	0,126
0071039	1000	Clip per pannelli piani da 10 mm. (B)	17 ÷ 20	103110	NR	0,126
0071040	50	Clip per pannelli a nocche. (C)		103200	NR	0,169
0071043	50	Clip per rete elettrosaldata (D)	Ø 20 rete Ø 6	103360	NR	0,444
0071044	50		Ø 20 rete Ø 8	103380	NR	0,475
0071041	50		Ø 25 rete Ø 6	103326	NR	0,518
0071042	50		Ø 25 rete Ø 8	103328	NR	0,518
0071056	200	Foglio in polietilene di spessore 200 µm in rotoli di lunghezza 67 m e larghezza 3 m.	67 x 3	104740	MQ	1,638
0071055	200	come sopra, spessore 300 µm	67 x 3	104720	MQ	2,527
0071167	1	Giunto a compressione per riparazioni tubo POLYSTOP	17 x 2	109117	NR	10,784
0071168	1		20 x 2	109120	NR	10,784




## RISCALDAMENTO A PAVIMENTO

## TUBAZIONI E COMPONENTI

CODICE	MINIMO VENDITA	DESCRIZIONE	MISURA	CODICE FORNIT.	U.M.	€
0071045	1	Barra di modulazione universale adesiva, prodotta per stampaggio in materiale plastico sintetico.	Ø 17 - 20	104010	MT	3,890
0071047	50	Giunto di dilatazione perimetrale adesivo Densità Kg/m3 2 <sup>3</sup>	150 x 8	104150	MT	1,395
0071048	50	Giunto di dilatazione perimetrale adesivo Densità Kg/m3 2 <sup>3</sup>	250 x 10	104152	MT	2,315
0071049	10	Giunto di dilatazione strutturale Densità Kg/m3 3 <sup>5</sup>	100 x 8	104170	MT	7,020
0071061	10	Additivo FLUTERM		105020	LT	5,170

## COLLETTORI

0402627	1	<b>INOXTERM</b> - Collettore in acciaio inossidabile 1.4301; completo su ogni circuito con valvole di intercettazione motorizzabili sul ritorno e misuratori di portata da 0-5 l/min sulla mandata; comprensivo di rubinetti di carico/scarico, valvole di sfiato aria automatiche, termometri, staffe di supporto. Attacchi collettore Ø 1" F - H mm 200. ESCLUSI RACCORDI ADATTATORI	215 x 2 vie	126602	NR	157,600
0402617	1		265 x 3 vie	126603	NR	192,000
0402618	1		315 x 4 vie	126604	NR	221,400
0402619	1		365 x 5 vie	126605	NR	254,600
0402620	1		415 x 6 vie	126606	NR	289,500
0402621	1		465 x 7 vie	126607	NR	322,700
0402622	1		515 x 8 vie	126608	NR	354,600
0402623	1		565 x 9 vie	126609	NR	392,600
0402624	1		615 x 10 vie	126610	NR	432,800
0402625	1		665 x 11 vie	126611	NR	471,700
0402626	1		715 x 12 vie	126612	NR	509,000
0517734	1	Kit singola via collettore Inoxterm		126620	NR	95,836
0402632	1	<b>TEMPOWER</b> - Collettore in materiale plastico; completo su ogni circuito con valvole di intercettazione motorizzabili sul ritorno e misuratori di portata da 0-8 l/min sulla mandata; comprensivo di rubinetti di carico/scarico, valvole di sfiato aria automatiche, termometri, staffe di supporto. Attacchi collettore Ø di 1" F - H 210 mm. ESCLUSI RACCORDI ADATTATORI	220 x 2 vie	116502	NR	152,300
0402633	1		275 x 3 vie	116503	NR	185,600
0402634	1		330 x 4 vie	116504	NR	214,000
0402635	1		385 x 5 vie	116505	NR	246,100
0402636	1		440 x 6 vie	116506	NR	279,900
0402637	1		495 x 7 vie	116507	NR	311,900
0402638	1		550 x 8 vie	116508	NR	342,700
0402639	1		605 x 9 vie	116509	NR	379,500
0402629	1		660 x 10 vie	116510	NR	418,300
0402630	1		715 x 11 vie	116511	NR	455,900
0402631	1		770 x 12 vie	116512	NR	491,900
0517711	1	Kit singola via collettore Tempower		116500	NR	43,562



## RISCALDAMENTO A PAVIMENTO

### ACCESSORI PER COLLETTORI

CODICE	MINIMO VENDITA	DESCRIZIONE	MISURA	CODICE FORNIT.	U.M.	€
0071089	2	Adattatore	17 x 2	106617	NR	3,320
0071090	2		20 x 2	106620	NR	3,320
0214280	2		20 x 2	106621	NR	5,899
0071091	2		25 x 2,3	106625	NR	8,247
0071164	1	Curva di sostegno	17	109018	NR	1,173
0071165	1		20	109020	NR	1,945
0071166	1		25	109025	NR	4,472
0510057	1	Cassetta per collettori Innoxterm e Tempower, prodotta in acciaio, verniciata a caldo, provvista di cornice, supporti distanziali regolabili, porta anteriore con serratura.	540 2-5 vie	107145	NR	136,300
0510071	1		690 6-8 vie	107147	NR	161,900
0510072	1	Spessore minimo 92 mm - H 600.	990 9-12 vie	107149	NR	186,500

### TERMOREGOLAZIONI

0517714	1	Kit di regolazione Tempower in cassetta completo di valvola miscelatrice a 3 vie con possibilità di controllo con servomotore o attuatore termostatico circolatore detentore	990/4 vie	117904	NR	1.060,000
0517715	1		990/5 vie	117905	NR	1.090,000
0517716	1		1150/6 vie	117906	NR	1.120,000
0517717	1		1150/7 vie	117907	NR	1.190,000
0517718	1		1150/8 vie	117908	NR	1.240,000
0517719	1		1150/9 vie	117909	NR	1.280,000
0517720	1		1150/10 vie	117910	NR	1.340,000
0517721	1		1150/11 vie	117911	NR	1.420,000
0517722	1	ATTENZIONE: Attuatore (servomotore o termostatico) per la gestione della valvola a 3 vie escluso. Esclusi raccordi addattori.	1150/12 vie	117912	NR	1.480,000
0428544	1	Servomotore 0-10V predisposto per interfacciarsi con la centralina REKLIMA e con il sistema preassemblato di regolazione		107801	NR	272,300
0428545	1	Servomotore 230V a tre punti per interfacciarsi con la centralina ZENIT e con il sistema preassemblato di regolazione		107802	NR	272,300
0428546	1	Testa termostatica con sonda di mandata a filo per rendere termostatico il sistema preassemblato di regolazione		107803	NR	32,449
0517713	1	Sistema di regolazione in ottone nichelato con valvola miscelatrice con possibilità di controllo con servomotore o attuatore termostatico fornito di attacchi per collettore Innoxterm e Tempower da 1 per i circuiti a bassa temperatura circolatore una staffa di supporto per il kit termostato di sicurezza 2, attacchi per l'alta temperatura valvola differenziale e valvole a sfera Spessore minimo richiesto 92 mm Attacco alta temperatura 3/4" M - Attacco collettore 1" M Attacco caldaia 1" F ATTENZIONE: Attuatore (servomotore o termostatico) per la gestione della valvola a 3 vie escluso		117800	NR	738,000

107900



107910



## RISCALDAMENTO A PAVIMENTO

## TERMOREGOLAZIONI

CODICE	MINIMO VENDITA	DESCRIZIONE	MISURA	CODICE FORNIT.	U.M.	€
0517704	1	Sistema preassemblato di regolazione da 9 cm in ottone completo di valvola miscelatrice a 3 vie con possibilità di comando termostatico o climatico termostato di sicurezza a contatto valvola di regolazione circolatore staffa di supporto per il kit n 2 attacchi alta temperatura da 3/4" M fornito di attacchi per collettore Inoxterm e Tempower da 1" per i circuiti a bassa temperatura attacchi lato caldaia 1" F. Spessore minimo richiesto 92 mm Attenzione: Attuatore (servomotore o termostatico) per la gestione della valvola 3 vie escluso		107900	NR	663,000
0517706	1	come sopra, versione a bassa temperatura		107910	NR	537,000
0510071	1	Cassetta per collettori con sistema preassemblato, prodotta in acciaio, verniciata a caldo, provvista di cornice, supporti distanziali regolabili, porta anteriore con serratura.	690 2-3 vie	107147	NR	161,900
0510072	1	Spessore minimo 92 mm - H 600.	990 4-8 vie	107149	NR	186,500
0510073	1		1150 9-12 vie	107151	NR	221,000
0428544	1	Servomotore 0-10V predisposto per interfacciarsi con la centralina REKLIMA e con il sistema preassemblato di regolazione		107801	NR	272,300
0428545	1	Servomotore 230V a tre punti per interfacciarsi con la centralina ZENIT e con il sistema preassemblato di regolazione		107802	NR	272,300
0428546	1	Testa termostatica con sonda di mandata a filo per rendere termostatico il sistema preassemblato di regolazione		107803	NR	32,449
0402730	1	Attuatore elettrotermico specifico per il comando remoto delle valvole di intercettazione dei collettori Inoxterm 1" e Plastico Tempower.	230 V	106755	NR	34,056
0402729	1	Provisto di indicatore visivo dello stato di funzionamento.	230V-con MICRO	106750	NR	47,453
0402731	1		24V-con MICRO	106760	NR	47,453
0517723	1	Centralina BUS WTC		120200	NR	632,000
0517724	1	Termostato T/H BUS DRT-200		120201	NR	93,658
0558188	1	Sonda di mandata per centralina BUS WTC		120202	NR	74,055





## RISCALDAMENTO A PARETE /SOFFITTO

### COMPONENTI PER SISTEMI A PARETE

CODICE	MINIMO VENDITA	DESCRIZIONE	MISURA	CODICE FORNIT.	U.M.	€
0071321	1	Pannello radiante prefabbricato di spessore 14 mm per applicazioni sotto intonaco;	2000 x 625 m2 1,25	80900	NR	89,259
0214373	1	comprensivo di tubo PB 10x1,3 mm prodotto secondo DIN 4726 sull'assorbimento dell'ossigeno, barre di modulazione e staffe di supporto per curve.	1500 x 750 m2 1,12	80902	NR	89,259
0428512	1	Pannello radiante prefabbricato per parete radiante WD-10i in cartongesso con annegato all'interno un tubo in PB da 10x1,3 mm dotato di barriera all'ossigeno secondo DIN 4726,	2000 x 1200 m2 2,40	31200	NR	209,300
0428513	1	la lastra in cartongesso è accoppiata ad un pannello in polistirene EPS200 da 27 mm per aumentare il flusso termico verso i locali da climatizzare, sulla lastra in cartongesso è indicato lo sviluppo dei circuiti ad interasse di 5 cm. Spessore 42 mm	2000 x 600 m2 1,20	31201	NR	104,700
0071641	400	Tubo PB 10x1,3 mm a 5 strati prodotto secondo EN ISO 15876 e DIN 4726 sull'assorbimento dell'ossigeno, per la realizzazione in cantiere di pannelli radianti a parete o soffitto.	10 x 1,3	90200	MT	1,226
0071311	100	Tubo in PE-XC	20 x 2,5	801420	MT	3,161
0184786	100	Tubo multistrato	16 x 2	801516	MT	1,734
0208224	50	Tubo multistrato isolato	16 x 2	811516	MT	1,864
0517768	25	Tubo multistrato isolato per acqua refrigerata	20 x 2,5	817020	MT	4,525
0402692	10	Manicotto per connessioni tra tubi in PB e Multistrato per applicazioni a secco.	16 - 10	80710	NR	9,272
0402693	1		10 - 16	80810	NR	6,195
0402717	10	Tee per connessioni tra tubi in PB e Multistrato per applicazioni a secco.	16-10-16	80610	NR	10,457
0071306	2	Adattatore per collettore	16 x 3/4	73002	NR	4,874
<b>ATTREZZATURE PER SISTEMI A PAVIMENTO</b>						
0071252	1	Utensile TACKER fissa clip (A)	151000	151000	NR	780,000
0071253	1	Svolgitubo (B)	152000	152000	NR	756,000





## *Stufe e caldaie a pellet*

La tradizione incontra l'innovazione  
in un connubio di stile e tecnologia.  
L'utilizzo di soluzioni evolute fanno  
dei prodotti DZ i più imitati del settore.



## STUFE E CALDAIE A PELLE

### MINI - MINI CURVO

CODICE	DESCRIZIONE	COLORE	CODICE FORNIT.	€
0426137	MINI - Si adatta perfettamente ai piccoli ambienti: le sue dimensioni ridotte le permettono di trovare l'ubicazione più adatta non solo sotto l'aspetto pratico, bensì anche estetico. L'alto rendimento, il consumo ridotto e le sue dimensioni rappresentano i punti di forza. dimensioni: 45 x 45 x 8 h cm	rosso magma	MN002NE	2.812,000
0426139		carbonio	MN009NE	2.812,000
0426141		radica	MN011NE	2.812,000
0426143		grigio	MN020NE	2.812,000
0426145		bordeaux	MN021NE	2.812,000
0426147		beige	MN022NE	2.812,000
0426149		wengè	MN041NE	2.812,000
0426151		faggio	MN042NE	2.812,000
0426153	MINI CURVO - come sopra, con lati curvi	grigio	MNC020NE	2.953,000
0426155		bordeaux	MNC021NE	2.953,000
0426157		beige	MNC022NE	2.953,000

### AIR MAX - AIR MAX CURVO

0426229	AIR MAX - Rappresenta la tipologia di stufa ad aria che ha la capacità di scaldare ambienti di grandi dimensioni. È munita di termostato e programmatore incorporati. Questa innovazione permette un uso funzionale della stufa anche quando siamo fuori casa. dimensioni: 59 x 56,5 x 105 h cm	rosso magma	SM002NE	3.937,000
0426231		carbonio	SM009NE	3.937,000
0426233		radica	SM011NE	3.937,000
0426235		grigio	SM020NE	3.937,000
0426237		bordeaux	SM021NE	3.937,000
0426239		beige	SM022NE	3.937,000
0426241		wengè	SM041NE	3.937,000
0426243		faggio	SM042NE	3.937,000
0426245	AIR MAX CURVO - come sopra, con lati curvi	grigio	SMC020NE	4.078,000
0426247		bordeaux	SMC021NE	4.078,000
0426249		beige	SMC022NE	4.078,000

### FORNO - FORNO CURVO

0426109	FORNO - È l'unica che riesce a raggiungere una temperatura interna forno che si aggira sui 300°C e questo le permette di cucinare qualsiasi tipologia di alimento tutto nella massima pulizia. Il suo uso funzionale le permette contemporaneamente di scaldare grazie all'alto rendimento calorifero e di cucinare anche grazie allo scaldavivande posizionato nella parte superiore, tutto ciò con minimi consumi di pellet. dimensioni: 59 x 56,5 x 101 h cm	rosso magma	FP002NE	4.359,000
0426111		carbonio	FP009NE	4.359,000
0426113		radica	FP011NE	4.359,000
0426115		grigio	FP020NE	4.359,000
0426117		bordeaux	FP021NE	4.359,000
0426119		beige	FP022NE	4.359,000
0426121		wengè	FP041NE	4.359,000
0426123		faggio	FP042NE	4.359,000
0426125	FORNO PRONTO CURVO - come sopra, con lati curvi	grigio	FPC020NE	4.641,000
0426127		bordeaux	FPC021NE	4.641,000
0426129		beige	FPC022NE	4.641,000





## STUFE E CALDAIE A PELLET

## IDRO 25 - IDRO CURVO

CODICE	DESCRIZIONE	COLORE	CODICE FORNIT.	€
0426202	IDRO 25 è una stufa ad acqua per radiatori senza camino, che può essere installata in combinazione con impianti a gas o gasolio già esistenti tramite opportuni allacciamenti. Funziona come una vera e propria caldaia ed ha la capacità di scaldare abitazioni di oltre 100-150 m <sup>2</sup> con notevole quantità di risparmio sui consumi. dimensioni: cm 59 x 56,5 x 105 h - peso: 140 kg potenza termica globale: 25 KW volume riscaldabile: da 280 m <sup>3</sup> a 450 m <sup>3</sup> autonomia di funzionamento: max h 52~ capacità serbatoio di alimentazione: max kg 42 consumo orario pellets: 0,8-4,2 kg/h	rosso magma	SI002NE	5.290,000
0426204		carbonio	SI009NE	5.290,000
0426206		radica	SI011NE	5.290,000
0426208		grigio	SI020NE	5.290,000
0426210		bordeaux	SI021NE	5.290,000
0426212		beige	SI022NE	5.290,000
0426214		wengè	SI041NE	5.290,000
0426216		faggio	SI042NE	5.290,000
0426218	IDRO 25 CURVO - come sopra, con lati curvi	grigio	SIC020NE	5.437,000
0426220		bordeaux	SIC021NE	5.437,000
0419864		beige	SIC022NE	5.437,000

## IDRO BOX 25 - IDRO BOX 30

0417963	IDRO BOX 25 è una vera e propria caldaia a pellet e può essere installata in combinazione con impianti a gas o gasolio già esistenti tramite opportuni allacciamenti. L'interno della caldaia è della Idro 25 prodotto di punta sinonimo di sicurezza e praticità. Scalda ambienti oltre i 150 m <sup>2</sup> e funzionando con pellet ha un notevole risparmio sui consumi. Dimensioni: 100 x 40 x 140 h cm - peso: 200 kg potenza termica globale: 30 kW volume riscaldabile: da 280 m <sup>3</sup> fino a 400 m <sup>3</sup> autonomia di funzionamento: max h 110 capacità serbatoio di alimentazione: max kg 30 consumo orario pellets: min kg/h 0,8~ - max kg/h 4,2DZ IDRO 18	rosso/nero	SIB021	4.580,000
0444405	IDRO BOX 30 - Dimensioni: 100 x 40 x 140 h cm - peso: 200 kg potenza termica globale: 25 kW volume riscaldabile: da 280 m <sup>3</sup> fino a 400 m <sup>3</sup> autonomia di funzionamento: max h 110 capacità serbatoio di alimentazione: max kg 30 consumo orario pellets: min kg/h 0,8~ - max kg/h 4,2 uscita fumi Ø 100	rosso/nero	SIB30	5.504,000

## GARDEN 80

0421530	GARDEN 80 - Forno da esterno a pellet dimensioni: 92 x 78 x 160 h cm peso: 200 kg dimensione forno: 80 x 42 x 54 H cm caratteristiche forno: ventilato con 3 piani di cottura autonomia di funzionamento: max h 200~ capacità serbatoio di alimentazione: max kg 10 temperatura forno: max 300° C	rosso/nero	FG80	4.359,000
---------	--	------------	------	-----------



## STUFE E CALDAIE A PELLET

### IDROSLIM

CODICE	DESCRIZIONE	COLORE	CODICE FORNIT.	€
0552482	<p>IDROSLIM - La migliore soluzione per installare una caldaia in ambienti e con poco spazio, risparmiando notevolmente grazie alla combustione a pellet. Con la sua linea pulita ed elegante è posizionabile in luoghi dove si svolge la normale vita quotidiana, con 28 cm di profondità può essere installata anche in spazi estremamente ristretti e grazie all'uscita fumi laterale può essere poggiata a parete.</p> <p>Dimensioni: H 128 x 28 x 69 h cm - peso: 120 kg  potenza termica globale: 15 kW  volume riscaldabile: 290 m<sup>3</sup>  autonomia di funzionamento: max h 110  capacità serbatoio di alimentazione: max kg 25  rendimento: &gt; 85%  alimentazione elettrica 220 V  assorbimento elettrico da 25 a 100 W  assorbimento in accensione 280 W  prevalenza pompa 5,5 m  valvola di sicurezza 2,5 bar  pressione di esercizio 1,2 bar  polmone di espansione 5 L  uscita fumi Ø 80</p>	noce	IS050	5.625,000



## produzione stufe e caldaie a pellet



una famiglia  
di prodotti

per ogni esigenza di riscaldamento











precorriamo le innovazioni  
10 anni di sistema stellare




**ERCOS**

**IDROPOLIS**  
by INPECCO

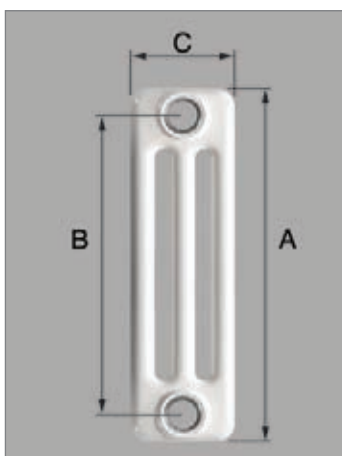
**OPERA**  
by INPECCO

Multicolonna	Comby 	Comby Cromato Comby Loft 	Tubolare Opera 
Ghisa	E 100 Colonnine Epoca 	Liberty 	
Scaldasalviette	Tekno Bianco e Cromato Tekno Curvo Bianco e Cromato Monica Bianco e Cromato Monica Curvo Square Bianco e Cromato		Saturno Zodiaco Vela&Norma Orion&Andromeda Cassiopea&Gemini
Riscaldamento a pavimento	<i>Oprefloor</i>		
Contabilizzatori di calore	<b>ENERGY CONTROL</b>		





Numero massimo di elementi  
per batteria:  
30 per altezze fino a 1000 mm  
15 per altezze superiori



## COMBY - RADIATORI TUBOLARI IN ACCIAIO SCOMPONIBILI

### 2 COLONNE

CODICE	MODELLO	A MM	B MM	C MM	WATT $\Delta T 50^\circ C$	CODICE FORNITORE	€
	2/300	292	235	66	23,6	ATCOMS00020300	13,978
	2/400	392	335	66	30,5	ATCOMS00020400	15,028
	2/500	492	435	66	37,2	ATCOMS00020500	13,679
	2/600	592	535	66	43,8	ATCOMS00020600	14,430
	2/750	742	685	66	53,7	ATCOMS00020750	15,335
°	2/900	892	835	66	63,5	ATCOMS00020900	16,385
	2/1000	992	935	66	70,1	ATCOMS00021000	17,335
°	2/1500	1492	1435	66	103,6	ATCOMS00021500	25,858
°	2/1800	1792	1735	66	124,4	ATCOMS00021800	29,459
°	2/2000	1992	1935	66	138,7	ATCOMS00022000	32,670
	2/2200	2192	2135	66	153,0	ATCOMS00022200	41,030
	2/2500	2492	2435	66	175,9	ATCOMS00022500	41,030

### MODELLI SPECIALI SOSTITUZIONE ALLUMINIO

	2/560	557	500	66	41,5	ATCOMS00020560	14,132
	2/660	657	600	66	48,1	ATCOMS00020660	14,132
	2/860	857	800	66	61,2	ATCOMS00020860	15,335

### MODELLI SPECIALI SOSTITUZIONE GHISA

	2/680	680	623	66	49,6	ATCOMS00020680	14,231
	2/870	870	813	66	62,1	ATCOMS00020870	15,534

### 3 COLONNE

	3/300	292	235	107	33,0	ATCOMS00030300	15,733
	3/400	392	335	107	42,8	ATCOMS00030400	16,837
	3/500	492	435	107	52,3	ATCOMS00030500	16,430
°	3/600	592	535	107	61,6	ATCOMS00030600	13,933
°	3/750	742	685	107	75,4	ATCOMS00030750	15,932
°	3/900	892	835	1	88,9	ATCOMS00030900	18,239
	3/1000	992	935	107	97,8	ATCOMS00031000	19,443
°	3/1500	1492	1435	107	141,7	ATCOMS00031500	33,973
°	3/1800	1792	1735	107	167,7	ATCOMS00031800	39,583
°	3/2000	1992	1935	107	185,0	ATCOMS00032000	44,188
	3/2200	2192	2135	107	203,0	ATCOMS00032200	57,416
	3/2500	2492	2435	107	228,3	ATCOMS00032500	57,416

### MODELLI SPECIALI SOSTITUZIONE ALLUMINIO

	3/560	557	500	107	58,4	ATCOMS00030560	15,733
°	3/660	657	600	107	67,6	ATCOMS00030660	14,132
°	3/860	857	800	107	85,8	ATCOMS00030860	17,036

### MODELLI SPECIALI SOSTITUZIONE GHISA

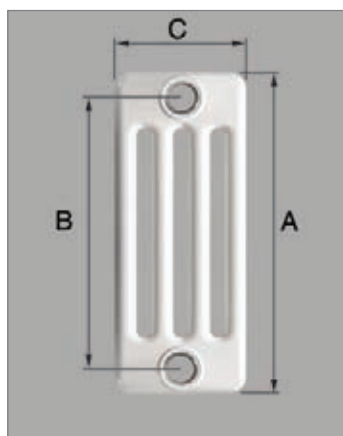
°	3/680	680	623	107	69,7	ATCOMS00030680	14,132
°	3/870	870	813	107	86,9	ATCOMS00030870	16,638

Emissione termica certificata al  $\Delta T 50^\circ$ , secondo la normativa europea EN442.

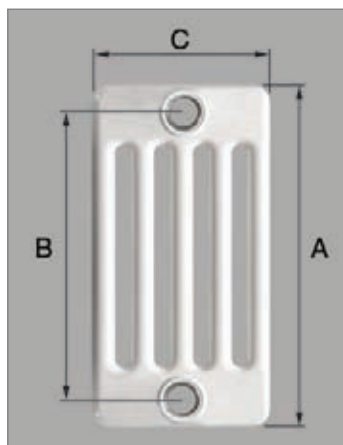
Verniciatura standard - RAL 9010 - (su richiesta, con supplemento, altre colorazioni RAL)

Per ordinare le batterie di radiatori aggiungere dopo il codice fornitore "°" e il numero degli elementi che compongono la batteria. (Esempio per ordinare un Comby 2 colonne H.300 in batteria da 5 elementi il codice è: ATCOMS00020300/05).

I prezzi sopra riportati sono riferiti ad un singolo elemento



Numero massimo di elementi  
per batteria:  
30 per altezze fino a 1000 mm  
15 per altezze superiori



## COMBY - RADIATORI TUBOLARI IN ACCIAIO SCOMPONIBILI

## 4 COLONNE

CODICE	MODELLO	A MM	B MM	C MM	WATT $\Delta T 50^\circ C$	CODICE FORNITORE	€
	4/300	292	235	148	43,6	ATCOMS00040300	18,837
	4/400	392	335	148	55,8	ATCOMS00040400	19,642
	4/500	492	435	148	68,0	ATCOMS00040500	18,239
°	4/600	592	535	148	80,2	ATCOMS00040600	16,638
°	4/750	742	685	148	98,6	ATCOMS00040750	19,542
°	4/900	892	835	148	116,9	ATCOMS00040900	20,945
°	4/1000	992	935	148	129,1	ATCOMS00041000	22,745
°	4/1500	1492	1435	148	184,1	ATCOMS00041500	40,279
°	4/1800	1792	1735	148	217,0	ATCOMS00041800	48,902
°	4/2000	1992	1935	148	237,6	ATCOMS00042000	54,710
	4/2200	2192	2135	148	258,0	ATCOMS00042200	69,042
	4/2500	2492	2435	148	288,9	ATCOMS00042500	69,042

## MODELLI SPECIALI SOSTITUZIONE ALLUMINIO

°	4/560	557	500	148	76,0	ATCOMS00040560	17,534
°	4/660	657	600	148	88,2	ATCOMS00040660	17,136
°	4/860	857	800	148	112,6	ATCOMS00040860	20,139

## MODELLI SPECIALI SOSTITUZIONE GHISA

°	4/680	680	623	148	91,0	ATCOMS00040680	17,335
°	4/870	870	813	148	114,2	ATCOMS00040870	20,139

## 5 COLONNE

	5/300	292	235	189	53,9	ATCOMS00050300	23,749
	5/400	392	335	189	69,5	ATCOMS00050400	24,148
	5/500	492	435	189	84,5	ATCOMS00050500	24,555
	5/600	592	535	189	99,1	ATCOMS00050600	25,550
	5/750	742	685	189	120,5	ATCOMS00050750	27,260
	5/900	892	835	189	141,4	ATCOMS00050900	30,562
	5/1000	992	935	189	155,0	ATCOMS00051000	31,268
	5/1500	1492	1435	189	221,1	ATCOMS00051500	54,611
	5/1800	1792	1735	189	259,4	ATCOMS00051800	65,640
	5/2000	1992	1935	189	284,6	ATCOMS00052000	72,652
	5/2200	2192	2135	189	310,0	ATCOMS00052200	88,078
	5/2500	2492	2435	189	346,4	ATCOMS00052500	88,078

## MODELLI SPECIALI SOSTITUZIONE ALLUMINIO

	5/560	557	500	189	94,1	ATCOMS00050560	24,853
	5/660	657	600	189	108,5	ATCOMS00050660	25,957
	5/860	857	800	189	136,6	ATCOMS00050860	29,359

## MODELLI SPECIALI SOSTITUZIONE GHISA

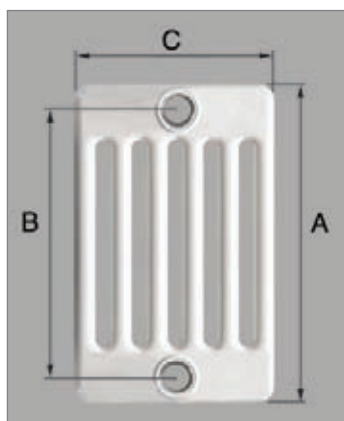
	5/680	680	623	189	111,8	ATCOMS00050680	25,957
	5/870	870	813	189	138,3	ATCOMS00050870	29,359

Emissione termica certificata al  $\Delta T 50^\circ$ , secondo la normativa europea EN442.


Verniciatura standard - RAL 9010 - (su richiesta, con supplemento, altre colorazioni RAL)

Per ordinare le batterie di radiatori aggiungere dopo il codice fornitore "/" e il numero degli elementi che compongono la batteria. (Esempio per ordinare un Comby 2 colonne H.300 in batteria da 5 elementi il codice è: ATCOMS00020300/05).

I prezzi sopra riportati sono riferiti ad un singolo elemento



Numero massimo di elementi  
per batteria:  
30 per altezze fino a 1000 mm  
15 per altezze superiori



## COMBY - RADIATORI TUBOLARI IN ACCIAIO SCOMPONIBILI

### 6 COLONNE

CODICE	MODELLO	A MM	B MM	C MM	WATT $\Delta 50^\circ \text{C}$	CODICE FORNITORE	€
	6/300	292	235	230	62,9	ATCOMS00060300	26,256
	6/400	392	335	230	82,5	ATCOMS00060400	26,753
	6/500	492	435	230	101,5	ATCOMS00060500	27,459
	6/600	592	535	230	120,0	ATCOMS00060600	28,454
	6/750	742	685	230	146,9	ATCOMS00060750	31,965
	6/900	892	835	230	172,2	ATCOMS00060900	38,778
	6/1000	992	935	230	189,8	ATCOMS00061000	41,483
	6/1500	1492	1435	230	268,9	ATCOMS00061500	67,540
	6/1800	1792	1735	230	312,7	ATCOMS00061800	81,066
	6/2000	1992	1935	230	340,5	ATCOMS00062000	89,281
	6/2200	2192	2135	230	364,0	ATCOMS00062200	108,200
	6/2500	2492	2435	230	405,4	ATCOMS00062500	108,200

### MODELLI SPECIALI SOSTITUZIONE ALLUMINIO

	6/560	557	500	230	113,6	ATCOMS00060560	27,758
	6/660	657	600	230	131,8	ATCOMS00060660	30,662
	6/860	857	800	230	154,3	ATCOMS00060860	37,475

### MODELLI SPECIALI SOSTITUZIONE GHISA

	6/680	680	623	230	135,9	ATCOMS00060680	30,662
	6/870	870	813	230	169,2	ATCOMS00060870	37,475

### ACCESSORI COMBY

0154709°	Kit blister con riduzioni verniciate bombè 1/2", tappino cieco da 1/2 e valvolina di sfiato	SK1/2	11,504
0154712°	come sopra, da 3/8	SK3/8	11,504
0154711°	Kit blister con riduzioni verniciate bombè 1/2", tappino cieco da 1/2, valvolina di sfiato e mensole verniciate da 170 mm	SK1/2M	14,114
0154713°	come sopra, da 3/8	SK3/8M	14,114
0154642°	Nipples per giunzione Comby	MCCOM	1,142
0154645°	Guarnizione per nipples Comby	MCGUS	0,866
0154648°	Diaframma Comby	MVDIA	7,019
0154680°	Coppia mensole speciali invisibili	RVMEN4	13,247

Emissione termica certificata al  $\Delta T 50^\circ$ , secondo la normativa europea EN442.

Verniciatura standard - RAL 9010 - (su richiesta, con supplemento, altre colorazioni RAL)

Per ordinare le batterie di radiatori aggiungere dopo il codice fornitore "I" e il numero degli elementi che compongono la batteria. (Esempio per ordinare un Comby 2 colonne H.300 in batteria da 5 elementi il codice è: ATCOMS00020300/05).

I prezzi sopra riportati sono riferiti ad un singolo elemento



Per ordinare in batterie da 1 a 18 elementi, digitare il codice del radiatore e per quantità il numero degli elementi richiesti.

### RADIATORE COLONNINE

**RADIATORI SMALTATI CON VERNICE EPOSSIPOLIESTERE RAL 9010  
PRONTI PER L'INSTALLAZIONE IN BATTERIE DA 10 ELEMENTI**

CODICE	TIPO	ALTEZZA MM	LARGHEZZA MM	INTE- RASSE MM	WATT Δ 50° C	CODICE FORNITORE	€
ELEMENTI INTERMEDI							
0154597	4/600	600	144	500	93	GCCOLS90104600	36,366
0154598°	4/700	700	144	600	103	GCCOLS90104700	36,691
0154599°	4/900	899	144	800	132	GCCOLS90104900	41,740
0154600	6/600	600	223	500	132	GCCOLS90106600	56,252
0154601	6/700	700	223	600	151	GCCOLS90106700	57,863
0154602	6/900	899	223	800	197	GCCOLS90106900	67,218
ELEMENTI LATERALI							
	4/600	660	144	500	93	GCCOPS90104600	63,228
	4/700	760	144	600	103	GCCOPS90104700	63,319
	4/900	960	144	800	132	GCCOPS90104900	68,494
	6/600	660	223	500	132	GCCOPS90106600	88,815
	6/700	760	223	600	151	GCCOPS90106700	90,208
	6/900	960	223	800	197	GCCOPS90106900	94,940

Per i radiatori assemblati con gli elementi laterali, occorre richiedere la codifica della batteria che sarà formata da due elementi laterali più quelli intermedi richiesti.

### ERCOS E 100

**RADIATORI SMALTATI CON VERNICE EPOSSIPOLIESTERE RAL 9010  
PRONTI PER L'INSTALLAZIONE IN BATTERIE DA 10 ELEMENTI**

0154624°	2/880	880	65	813	82,1	GPE10S90102880	30,449
0154625°	3/560	560	95	500	75,1	GPE10S90103560	30,449
0154626°	3/690	690	95	623	87,3	GPE10S90103690	28,621
0154627°	3/880	880	95	813	107,6	GPE10S90103880	32,710
0154628°	4/560	560	130	500	91,0	GPE10S90104560	32,819
0154629°	4/690	690	130	623	111,9	GPE10S90104690	32,385
0154630°	4/880	880	130	813	133,4	GPE10S90104880	39,478
0154631°	5/690	690	163	623	132,0	GPE10S90105690	46,997
0154632°	5/880	880	163	813	158,5	GPE10S90105880	54,950

**RADIATORI SMALTATI CON VERNICE EPOSSIPOLIESTERE RAL 9010  
PRONTI PER L'INSTALLAZIONE IN BATTERIE DA 1 A 18 ELEMENTI**

	2/880	880	65	813	82,1	GPE10A90102880	30,830
	3/560	560	95	500	75,1	GPE10A90103560	30,830
	3/690	690	95	623	87,3	GPE10A90103690	29,002
	3/880	880	95	813	107,6	GPE10A90103880	33,091
	4/560	560	130	500	91,0	GPE10A90104560	33,200
	4/690	690	130	623	111,9	GPE10A90104690	32,766
	4/880	880	130	813	133,4	GPE10A90104880	39,859
	5/690	690	163	623	132,0	GPE10A90105690	47,378
	5/880	880	163	813	158,5	GPE10A90105880	55,330

Emissione termica certificata al Δ T 50°, secondo la normativa europea EN442.

Verniciatura standard - RAL 9010 - (su richiesta, con supplemento, altre colorazioni RAL)

Per ordinare le batterie di radiatori aggiungere dopo il codice fornitore "/" e il numero degli elementi che compongono la batteria. (Esempio per ordinare un Ercos E100 2 colonne H.880 in batteria da 5 elementi il codice è: GPE10A90102880/05).

I prezzi sopra riportati sono riferiti ad un singolo elemento



Per ordinare in batterie da 1 a 18 elementi, digitare il codice del radiatore e per quantità il numero degli elementi richiesti.



## RADIATORE EPOCA

**RADIATORI CON VERNICIATURA BIANCO ANTIRUGGINE DI FONDO A IMMERSIONE  
PRONTI PER L'INSTALLAZIONE IN BATTERIE DA 10 ELEMENTI**

CODICE	TIPO	ALTEZZA MM	LARGHEZZA MM	INTE- RASSE MM	WATT Δ 50° C	CODICE FORNITORE	€
0510056	4/600	571	141	500	79,5	GCEPOS00040600	30,345
0510055	4/700	665	141	595	91,1	GCEPOS00040700	31,060
0510058	4/900	871	141	800	115,5	GCEPOS00040900	35,439
0510059	6/700	665	222	595	136	GCEPOS00060700	47,662
0510060	6/900	871	222	800	170	GCEPOS00060900	58,257

Materiale: Acciaio. Confezionamento: Avvolto da Pluriball protettivo e quindi imballato scatola di cartone insieme al relativo kit di montaggio. Pressione Max d'esercizio: 9 bar. Aggiungere al codice "/" con il numero della batteria desiderata (es: /10)

## SCALDASALVIETTE SQUARE

### BIANCO

CODICE	ALTEZZA MM	LARGHEZZA MM	INTE- RASSE MM	WATT Δ 50° C	N. TUBI	CODICE FORNITORE	€
0515436	770	500	470	265	9	ASSQAF05000770	134,600
0515437	1200	500	470	399	14	ASSQAF05001200	185,200
0515440	1200	600	570	418	14	ASSQAF06001200	204,400
0515438	1500	500	470	502	18	ASSQAF05001500	222,600
0515441	1500	600	570	527	18	ASSQAF06001500	247,900
0515439	1800	500	470	577	21	ASSQAF05001800	256,000
0515442	1800	600	570	601	21	ASSQAF06001800	284,300

### CROMATO

0515443	770	500	470	160	9	ASSQCF05000770	207,400
0515444	1200	500	470	240	14	ASSQCF05001200	288,400
0520734	1200	600	570	251	14	ASSQCF06001200	308,600
0520733	1500	500	470	302	18	ASSQCF05001500	326,800
0515446	1500	600	570	317	18	ASSQCF06001500	345,000
0515445	1800	500	470	347	21	ASSQCF05001800	361,200
0515447	1800	600	570	361	21	ASSQCF06001800	389,500

Materiale: Acciaio. Confezionamento: Avvolto da Pluriball protettivo e quindi imballato in scatola di cartone insieme al relativo kit di montaggio. Pressione Max d'esercizio: 9 bar.





## SCALDASALVIETTE MONICA

## BIANCO

CODICE	ALTEZZA MM	LARGHEZZA MM	INTE- RASSE MM	WATT $\Delta T 50^\circ C$	N. TUBI	CODICE FORNITORE	€
0152814°	770	400	350	308	18	ASMONF04000770	76,540
0152818	770	450	400	348		ASMONF04500770	77,043
0152822°	770	500	450	388		ASMONF05000770	78,735
0152826	770	550	500	427		ASMONF05500770	81,935
0152830	770	600	550	467		ASMONF06000770	88,518
0152834	770	750	700	587		ASMONF07500770	97,973
0152838°	770	1000	950	786		ASMONF10000770	116,800
0152815°	1200	400	350	479	27	ASMONF04001200	98,902
0152819°	1200	450	400	538		ASMONF04501200	99,999
0152823°	1200	500	450	598		ASMONF05001200	101,700
0152827°	1200	550	500	657		ASMONF05501200	108,400
0152831°	1200	600	550	716		ASMONF06001200	110,200
0152835	1200	750	700	894		ASMONF07501200	128,100
0152839	1200	1000	950	1190		ASMONF10001200	149,800
0152816°	1500	400	350	583	35	ASMONF04001500	120,800
0152820°	1500	450	400	658		ASMONF04501500	121,200
0152824°	1500	500	450	733		ASMONF05001500	123,400
0152828	1500	550	500	808		ASMONF05501500	127,900
0152832	1500	600	550	883		ASMONF06001500	132,800
0152836	1500	750	700	1108		ASMONF07501500	156,900
0152840	1500	1000	950	1483		ASMONF10001500	173,800
0152817°	1800	400	350	716	41	ASMONF04001800	127,900
0152821°	1800	450	400	800		ASMONF04501800	128,400
0152825°	1800	500	450	884		ASMONF05001800	131,500
0152829°	1800	550	500	968		ASMONF05501800	134,500
0152833°	1800	600	550	1052		ASMONF06001800	137,900
0152837°	1800	750	700	1304		ASMONF07501800	160,700
0152841°	1800	1000	950	1724		ASMONF10001800	177,500

## SCALDASALVIETTE MONICA CURVO

## BIANCO

0152786	770	450	400	369	18	ASMCVF04500770	109,800
0152790	770	500	450	411		ASMCVF05000770	112,100
0152794	770	550	500	453		ASMCVF05500770	116,700
0152798	770	600	550	495		ASMCVF06000770	126,200
0152802	770	750	700	622		ASMCVF07500770	139,600
0152787	1200	450	400	570	27	ASMCVF04501200	143,600
0152791	1200	500	450	634		ASMCVF05001200	145,000
0152795	1200	550	500	696		ASMCVF05501200	154,300
0152799	1200	600	550	759		ASMCVF06001200	157,000
0152803	1200	750	700	948		ASMCVF07501200	182,600
0152788	1500	450	400	697	35	ASMCVF04501500	172,700
0152792	1500	500	450	777		ASMCVF05001500	175,900
0152796	1500	550	500	856		ASMCVF05501500	182,300
0152800	1500	600	550	936		ASMCVF06001500	189,300
0152804	1500	750	700	1174		ASMCVF07501500	223,600
0152789	1800	450	400	848	41	ASMCVF04501800	182,300
0152793	1800	500	450	937		ASMCVF05001800	187,400
0152797	1800	550	500	1026		ASMCVF05501800	191,700
0152801	1800	600	550	1115		ASMCVF06001800	196,500
0152805	1800	750	700	1382		ASMCVF07501800	229,000

Materiali: Acciaio (montanti verticali spessore 1,5 mm - tubi orizzontali di spessore 1,2 mm e diam. 25 mm). Trattamento Esterno: Verniciatura a polveri epossidiche. Fornito con 3 attacchi 1/2 e uno cieco. Confezionamento: Avvolto in film termoretraibile e quindi imballato in scatola di cartone insieme con mensole e valvolina di sfianto da 1/2



## SCALDASALVIETTE TEKNO

### BIANCO

CODICE	ALTEZZA MM	LARGHEZZA MM	INTE- RASSE MM	WATT $\Delta T 50^{\circ} C$	N. TUBI	CODICE FORNITORE	€
0152877°	770	450	400	334	17	ASTEF04500770	72,655
0152881°	770	500	450	367		ASTEF05000770	74,262
0152885°	770	550	500	401		ASTEF05500770	77,295
0152889°	770	600	550	434		ASTEF06000770	83,542
0152893°	770	750	700	541		ASTEF07500770	92,403
0152878°	1200	450	400	490	25	ASTEF04501200	94,430
0152882°	1200	500	450	543		ASTEF05001200	95,946
0152886°	1200	550	500	596		ASTEF05501200	102,100
0152890°	1200	600	550	650		ASTEF06001200	104,000
0152894°	1200	750	700	808		ASTEF07501200	120,800
0152879°	1500	450	400	608	32	ASTEF04501500	114,300
0152883°	1500	500	450	672		ASTEF05001500	116,400
0152887°	1500	550	500	737		ASTEF05501500	120,700
0152891°	1500	600	550	801		ASTEF06001500	125,300
0152895°	1500	750	700	1036		ASTEF07501500	148,000
0152880°	1800	450	400	720	36	ASTEF04501800	120,700
0152884°	1800	500	450	793		ASTEF05001800	124,000
0152888°	1800	550	500	865		ASTEF05501800	126,600
0152892°	1800	600	550	938		ASTEF06001800	130,000
0152896°	1800	750	700	1149		ASTEF07501800	151,600

### CROMATO

0152853°	770	450	400	234	17	ASTCRF04500770	151,200
0152857°	770	500	450	256		ASTCRF05000770	169,900
0152861°	770	550	500	278		ASTCRF05500770	174,600
0152865°	770	600	550	301		ASTCRF06000770	180,500
0152854°	1200	450	400	348	25	ASTCRF04501200	209,800
0152858°	1200	500	450	382		ASTCRF05001200	233,200
0152862°	1200	550	500	416		ASTCRF05501200	236,800
0152866°	1200	600	550	450		ASTCRF06001200	241,400
0152855°	1500	450	400	437	32	ASTCRF04501500	256,700
0152859°	1500	500	450	478		ASTCRF05001500	280,100
0152863°	1500	550	500	520		ASTCRF05501500	287,200
0152867°	1500	600	550	562		ASTCRF06001500	291,800
0152856°	1800	450	400	520	36	ASTCRF04501800	302,400
0152860°	1800	500	450	573		ASTCRF05001800	327,000
0152864°	1800	550	500	627		ASTCRF05501800	338,800
0152868°	1800	600	550	680		ASTCRF06001800	350,400

Materiali: Acciaio (montanti verticali spessore 1,5 mm - tubi orizzontali di spessore 1,2 mm e diam. 22 mm). Trattamento Esterno: Verniciatura a polveri epossidiche. Fornito con 3 attaccida 1/2 e uno cieco. Confezionamento: Avvolto in film termoretraibile e quindi imballato in scatola di cartone insieme con mensole e valvolina di sfiato da 1/2



Radiatore sottoposto a speciale trattamento interno anticorrosione che garantisce una lunghissima durata nel tempo anche in presenza di acque particolarmente difficili



## SCALDASALVIETTE TEKNO CURVO

## BIANCO

CODICE	ALTEZZA MM	LARGHEZZA MM	INTE- RASSE MM	WATT $\Delta T 50^{\circ} C$	N. TUBI	CODICE FORNITORE	€
0387822	770	450	400	301	17	ASTCVF04500770	90,557
0387826	770	500	450	324		ASTCVF05000770	93,389
0387830	770	550	500	347		ASTCVF05500770	96,927
0387834	770	600	550	370		ASTCVF06000770	104,700
0387823°	1200	450	400	454	25	ASTCVF04501200	118,300
0387827°	1200	500	450	488		ASTCVF05001200	120,300
0387831	1200	550	500	522		ASTCVF05501200	130,300
0387835°	1200	600	550	555		ASTCVF06001200	130,500
0387824	1500	450	400	575	32	ASTCVF04501500	143,300
0387828	1500	500	450	619		ASTCVF05001500	146,000
0387832	1500	550	500	662		ASTCVF05501500	151,200
0387836°	1500	600	550	705		ASTCVF06001500	157,000
0387825	1800	450	400	667	36	ASTCVF04501800	151,200
0387829	1800	500	450	715		ASTCVF05001800	155,400
0387833	1800	550	500	764		ASTCVF05501800	159,000
0387837	1800	600	550	812		ASTCVF06001800	163,200

## CROMATO

0152842	770	450	400	213	18	ASTCCF04500770	167,800
0152846	770	500	450	220		ASTCCF05000770	185,100
0515432	770	600	550	227		ASTCCF06000770	204,200
0152843	1200	450	400	326	27	ASTCCF04501200	233,500
0152847°	1200	500	450	340		ASTCCF05001200	257,200
0152850°	1200	600	550	408		ASTCCF06001200	265,800
0152844	1500	450	400	400	35	ASTCCF04501500	279,600
0152848°	1500	500	450	424		ASTCCF05001500	303,300
0152851	1500	600	550	493		ASTCCF06001500	314,300
0152845	1800	450	400	480	41	ASTCCF04501800	329,100
0152849	1800	500	450	509		ASTCCF05001800	354,100
0152852	1800	600	550	607		ASTCCF06001800	383,900

Materiali: Acciaio (montanti verticali spessore 1,5 mm - tubi orizzontali di spessore 1,2 mm e diam. 22 mm). Trattamento Esterno: Verniciatura a polveri epossidiche. Fornito con 3 attacchi 1/2 e uno cieco. Confezionamento: Avvolto in film termoretraibile e quindi imballato in scatola di cartone insieme con mensole e valvolina di sfiato da 1/2



TEKNO ELETTRICO						
BIANCO						
CODICE	ALTEZZA MM	LARGHEZZA MM	WATT	KG	CODICE FORNITORE	€
0152869°	770	500	300	10,4	ASTEEO5000770	190,800
0152873	770	600	400	11,7	ASTEEO6000770	202,200
0152870°	1200	500	500	15,4	ASTEEO5001200	224,700
0152874	1200	600	500	17,8	ASTEEO6001200	247,300
0152871	1500	500	500	19,8	ASTEEO5001500	258,600
0152875	1500	600	700	23	ASTEEO6001500	281,200
0152872	1800	500	700	22,2	ASTEEO5001800	292,400
0152876	1800	600	900	25,4	ASTEEO6001800	315,100

Materiali: Acciaio (montanti verticali di spessore 1,5 mm - tubi orizzontali di spessore 1,2 mm e diam. 22 mm) Trattamento Esterno: Verniciatura a polveri epossidiche. Colore: Bianco RAL9010. Fornitura standard: Fornito con riempimento con liquido termoconvettore diatermico e dotato di resistenza elettrica da 300 a 900 W, classe d'isolamento I, con termolimitatore a 90°C incorporato, 230 V / 50 HZ. Confezionamento: Avvolto in film termoretraibile e quindi imballato in scatola di cartone insieme con mensole e valvolina di sfogo da 1/2

BIANCO CON TERMOSTATO DIGITALE*						
0452126	770	500	300	10,4	ASTETF05000770	357,800
0452130	770	600	400	11,7	ASTETF06000770	369,100
0452127	1200	500	500	15,4	ASTETF05001200	391,700
0452131	1200	600	500	17,8	ASTETF06001200	414,200
0452128	1500	500	500	19,8	ASTETF05001500	425,600
0452132	1500	600	700	23	ASTETF06001500	448,100
0452129	1800	500	700	22,2	ASTETF05001800	459,400
0452133	1800	600	900	25,4	ASTETF06001800	482,000

\* Il termostato digitale è fornito non montato in scatola separata



CROMATO						
0452118	770	500	150	8,6	ASTCEF05000770	261,800
0452119	1200	500	300	13,5	ASTCEF05001200	354,900
0452120	1500	500	300	17,1	ASTCEF05001500	405,800
0452121	1800	600	500	23,1	ASTCEF06001800	531,000
CROMATO CON TERMOSTATO DIGITALE*						
0452122	770	500	150	8,6	ASTCTF05000770	428,700
0452123	1200	500	300	13,5	ASTCTF05001200	522,000
0452124	1500	500	300	17,1	ASTCTF05001500	573,000
0452125	1800	600	500	23,1	ASTCTF06001800	698,000

\* Il termostato digitale è fornito non montato in scatola separata





SK VAL1



SK VAL2



SK VAL3



SK VAL4



SK VAL5

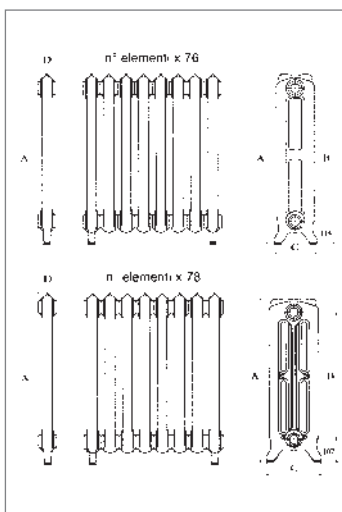
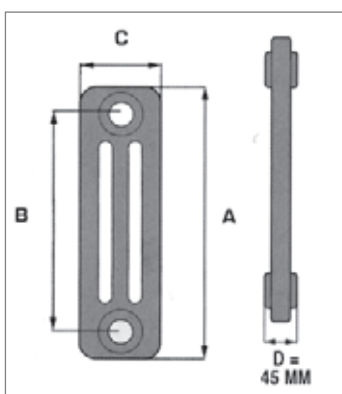


SK VID1

## ACCESSORI

CODICE	DESCRIZIONE	CODICE FORNITORE	€
0204275°	Tappino cieco bianco da 1/2 con guarnizione siliconica	ST1/2A	4,019
0204278°	Valvolina di sfiato orientabile cromata da 1/2 con guarnizione siliconica	SV1/2	5,552
0154715	Kit di montaggio standard in plastica per scaldasalviette cromati dei modelli MONICA	SKSCA	12,161
0386953	Kit di montaggio standard in plastica per scaldasalviette cromati dei modelli TEKNO E SCALDASALVIETTE OPERA	SKSCA2	12,161
0386954	Kit di montaggio standard in plastica per scaldasalviette cromati dei modelli TEKNO CROMATO	SKSCC1	23,666
0386955	Kit di montaggio standard in plastica per scaldasalviette cromati dei modelli TEKNO CURVO CROMATO	SKSCC2	23,666
0204265	Kit di montaggio metallico per scaldasalviette con tubo diam. 25 e 22 mm RAL 9010	SKSCAM	21,819
0204266	Kit di montaggio metallico per scaldasalviette con tubo diam. 25 mm cromati	SKSCCM	42,447
0154703°	Coppia di attacchi a bandiera RAL 9010 per Monica	SABAN1	80,657
0154704	Coppia di attacchi a bandiera cromati per Tekno Cromato	SCR02	139,400
0154722°	Portasciugamano RAL 9010 da 40 cm	SPR40	45,485
0154721	Portasciugamano cromato da 40 cm	SPC40	52,971
0154701°	Appendino RAL 9010 (coppia)	SAAP1	30,504
0154702°	Appendino cromato (coppia)	SAAP2	38,533
0452086	Resistenza elettrica on/off da 150 Watt per scaldasalviette bianco	SRW15	119,300
0204271	Resistenza elettrica on/off da 300 Watt per scaldasalviette bianco	SRW30	119,300
0154725°	Resistenza elettrica on/off da 400 Watt per scaldasalviette bianco	SRW40	119,300
0204272	Resistenza elettrica on/off da 500 Watt per scaldasalviette bianco	SRW50	134,300
0154726°	Resistenza elettrica on/off da 700 Watt per scaldasalviette bianco	SRW70	134,300
0204273	Resistenza elettrica on/off da 900 Watt per scaldasalviette bianco	SRW90	148,200
0154724°	Resistenza elettrica on/off da 1000 Watt per scaldasalviette bianco	SRW10	148,200
0490404	Resistenza elettrica on/off da 150 Watt per scaldasalviette cromo	SRW15C	118,300
0490405	Resistenza elettrica on/off da 300 Watt per scaldasalviette cromo	SRW30C	118,300
0490406	Resistenza elettrica on/off da 500 Watt per scaldasalviette cromo	SRW50C	134,300
0490407	Resistenza elettrica on/off da 700 Watt per scaldasalviette cromo	SRW70C	134,300
0204276	Termostato digitale bianco, Classe I, per regolazione resistenze scaldasalviette elettrici	SRTER	179,100
0204277	come sopra, per scaldasalviette elettrici cromati	SRTEC	179,100
0154681°	Raccordo a tre vie a T da 1/2 bianco	RVT	15,961
0452065	Raccordo a tre vie a T da 1/2 cromato	RVT9300	20,628
0386956	Kit cromato con valvola e detentore squadra e testa termostatica, attacco da 1/2	SKVAL1	63,495
0490403	Kit con valvola e detentore squadra e testa termostatica bianca, attacco da 1/2	SKVAL2	46,952
0588226	Kit cromato con valvola e detentore squadra "design squadrata" attacco rame da 1/2	SKVAL3	283,800
0588227	Kit con valvola e detentore squadra "tipo cilindro bianca" attacco rame da 1/2	SKVAL4	37,904
0588228	Kit cromato con valvola e detentore squadra "tipo cilindro cromata" attacco rame da 1/2	SKVAL5	39,809
0386957	Kit cromato d'arredo con valvola e detentore squadra e testa termostatica, attacco da 1/2, uscita filetto M 24x1,5 maschio	SKVID1	121,900
0154663	Coppia adattatori cromati per attacco rame Ø 10	RCSCA	11,076
0154664	Coppia adattatori cromati per attacco rame Ø 12	RCSCA1	11,076
0154665	Coppia adattatori cromati per attacco rame Ø 14	RCSCA2	11,076
0154666	Coppia adattatori cromati per attacco rame Ø 16	RCSCA4	11,076
0388106	Coppia adattatori cromati per attacco multistrato Ø 14	RCSCM2	11,942
0388107	Coppia adattatori cromati per attacco multistrato Ø 16	RCSCM3	11,942





## COMBY CROMATO - RADIATORI TUBULARI IN ACCIAIO CROMATO SCOMPONIBILI

### 3 COLONNE

CODICE	MODELLO	A MM	B MM	C MM	WATT $\Delta T 50^\circ$ C	CODICE FORNITORE	€
	3/600	592	535	107	46,3	ATCCRS00030600	176,200
	3/900	892	835	107	65,8	ATCCRS00030900	218,400
	3/2000	1992	1935	107	143,0	ATCCRS00032000	262,800

3 modelli disponibili forniti in batterie su misura da 1 a 30 el. per il modello 3/2000 e da 1 a 15 el. per i modelli 3/600 e 3/900 e con 4 riduzioni da 1/2" cromate, tappino cieco, valvolina di sfiato e mensole cromate. Colore standard: Cromato. Ogni batteria è imballata in film termoretraibile con angolari in materiale antiurto e quindi chiusa in una scatola in cartone.

## COMBY LOFT - RADIATORI TUBULARI IN ACCIAIO CROMATO SCOMPONIBILI

### 3 COLONNE

	3/600	592	535	107	61,6	ATCLOS00030600	21,422
	3/900	892	835	107	88,9	ATCLOS00030900	30,030
	3/2000	1992	1935	107	185,0	ATCLOS00032000	75,448

3 modelli disponibili forniti in batterie su misura da 1 a 30 el. per il modello 3/2000 e da 1 a 15 el. per i modelli 3/600 e 3/900 e con 4 riduzioni da 1/2" zincate e verniciate trasparenti, tappino cieco, valvolina di sfiato e mensole zincate e verniciate trasparenti. Colore standard: Verniciato trasparente. Ogni batteria è imballata in film termoretraibile con angolari in materiale antiurto e quindi chiusa in una scatola in cartone.

### ACCESSORI COMBY CROMATO E LOFT

0256857	Kit blister con riduzioni cromate bombè 1/2", tappino cieco da 1/2" e valvolina di sfiato	SK1/2 9300	31,476
0256856	Mensole speciali cromate	RVMEN49300	52,542

## LIBERTY

### VERSIONE 2 COLONNE DECORATO

	2/660	595/660	500	203	104,0	GCLIBS00020660	83,097
	2/760	695/760	605	203	121,1	GCLIBS00020760	94,732
	2/950	885/950	795	203	151,4	GCLIBS00020950	152,600

### VERSIONE 3 COLONNE LISCIO

	3/760	690/760	582	250	137,8	GCLI2S00030760	171,500
	3/950	890/950	782	250	182,4	GCLI2S00030950	193,600

### VERSIONE 3 COLONNE DECORATO

	3/760	690/760	582	250	137,8	GCLI1S00030760	171,500
	3/950	890/950	782	250	182,4	GCLI1S00030950	193,600

7 modelli disponibili in diverse altezze e forniti in batterie su misura da 1 a 20 elementi. Le batterie di lunghezza superiore a 14 el. verranno fornite con un elemento laterale aggiuntivo nel mezzo, pertanto si consiglia, per batterie con più di 14 el. di inserire un numero dispari di elementi in modo che l'elemento aggiuntivo con piedino cada al centro della batteria. Fornitura standard con elementi laterali (piedini) e quattro riduzioni da 1/2. Colore standard: Grigio ghisa naturale. Ogni batteria è imballata in film termoretraibile con angolari in cartone.

### ACCESSORI LIBERTY

0386947	Kit completo in finitura anticata e brunita composto da valvola squadra attacco ferro da 1/2, detentore squadra attacco ferro da 1/2, valvolina di sfiato da 1/2 e tappino cieco da 1/2	SKLIBR1/2	144,400
0386948	come sopra, valvola squadra attacco ferro da 3/4	SKLIBR3/4	173,600
0154714	Kit completo con finitura anticata e brunita composto da Regolatore Caldo/Freddo con manico in legno, 13 x 7 cm, attacco ferro da 1/2, detentore squadra attacco ferro da 1/2, valvolina di sfiato da 1/2 e tappino cieco da 1/2	SKLIBR	209,000
0194467	Kit moderno composto da valvola squadra attacco ferro da 1/2, detentore squadra attacco ferro da 1/2, valvolina di sfiato da 1/2 e tappino cieco da 1/2	SKLIBMS	292,800
0154729	Tappino cieco da 1/2 anticato e brunito	STLIB	10,599



## SCALDASALVIETTE

## POP - BIANCO RAL9010 - TUBO Ø 25 MM

CODICE	ALTEZZA MM	LARGHEZZA MM	INTE- RASSE MM	WATT Δ T 50° C	N. TUBI	CODICE FORNITORE	€
0386899	770	500	450	455	18	ASPOPF05000770	169,900
0386903	770	600	550	543		ASPOPF06000770	183,100
0386900	1126	500	450	696	28	ASPOPF05001200	222,600
0386904	1126	600	550	798		ASPOPF06001200	254,200
0386901	1530	500	450	824	34	ASPOPF05001500	279,200
0386905	1530	600	550	974		ASPOPF06001500	301,600
0386907	1530	750	700	1199	40	ASPOPF07501500	338,500
0386902	1834	500	450	921		ASPOPF05001800	326,700
0386906	1834	600	550	1109		ASPOPF06001800	355,600
0386908	1834	750	700	1392		ASPOPF07501800	428,100

## POP - CROMATO - TUBO Ø 25 MM

0387852	735	500	450	255	15	ASPCRF05000735	303,400
0387855	735	600	550	292		ASPCRF06000735	322,700
0387853	1175	500	450	418	25	ASPCRF05001175	460,800
0387856	1175	600	550	467		ASPCRF06001175	480,200
0387854	1650	500	450	573	34	ASPCRF05001650	615,000
0387857	1650	600	550	648		ASPCRF06001650	652,000

## POP DOPPIO BIANCO RAL9010 - TUBO Ø 25 MM

0386909	1188	500	450	990	27+27	ASDUAF05001200	645,000
0386912	1188	600	550	1330		ASDUAF06001200	670,000
0386910	1454	500	450	1300	32+32	ASDUAF05001500	853,000
0386913	1454	600	550	1530		ASDUAF06001500	892,000
0386911	1758	500	450	1640	40+40	ASDUAF05001800	1.030,000
0386914	1758	600	550	1960		ASDUAF06001800	1.088,000

## ORION - BIANCO RAL9010 - TUBO Ø 22 MM


0386866	1800	430	1745	796	11	ASORIF04301800	250,200
0386877	1800	506	1745	940	13	ASORIF05001800	283,200
0386888	1800	620	1745	1157	16	ASORIF06101800	335,800

Materiali: Acciaio (collettori orizzontali di spessore 1,5 mm - tubi verticali di spessore 1,2 mm e diam. 22 mm)  
 Certificazioni: CE - EN442; Pressione Max d'esercizio: 8 bar; Temperatura Max d'esercizio: 95 °C; Trattamento Esterno:  
 Verniciatura a polveri epossidiche; Colore: Come da tabella colori IDROPOLIS; Fornitura standard: Fornito con 3 attacchi  
 da 1/2" e uno cieco. Confezionamento: Avvolto in film termoretraibile e quindi imballato in scatola di cartone insieme con  
 mensole e valvolina di sfiato da 1/2"

## ANDROMEDA - BIANCO RAL9010 - TUBO Ø 22 MM

0386777	1800	430	1745	1541	11+11	ASANDF04301800	407,000
0386788	1800	500	1745	1820	13+13	ASANDF05001800	472,800
0386799	1800	620	1745	2238	16+16	ASANDF06101800	565,000

Materiali: Acciaio (collettori orizzontali di spessore 1,5 mm - tubi verticali di spessore 1,2 mm e diam. 22 mm)  
 Certificazioni: CE - EN442; Pressione Max d'esercizio: 8 bar; Temperatura Max d'esercizio: 95 °C; Trattamento Esterno:  
 Verniciatura a polveri epossidiche; Colore: Come da tabella colori IDROPOLIS; Fornitura standard: Fornito con 3 attacchi  
 da 1/2" e uno cieco. Confezionamento: Avvolto in film termoretraibile e quindi imballato in scatola di cartone insieme con  
 mensole e valvolina di sfiato da 1/2"



## SCALDASALVIETTE

### VELA - BIANCO RAL9010 - TUBO Ø 22 MM

CODICE	ALTEZZA MM	LARGHEZZA MM	INTE- RASSE MM	WATT ΔT 50° C	N. TUBI	CODICE FORNITORE	€
0426646	1800	600	50	1094	49	ASVELF06001800	553,000

Materiali: Acciaio (montanti verticali di spessore 1,5 mm - tubi orizzontali di spessore 1,2 mm e diam. 22 mm)  
 Certificazioni: CE - EN442; Pressione Max d'esercizio: 8 bar; Temperatura Max d'esercizio: 95 °C; Trattamento Esterno:  
 Verniciatura a polveri epossidiche; Colore: Come da tabella colori IDROPOLIS; Fornitura standard: Fornito con 3 attacchi  
 da 1/2" e uno cieco. Confezionamento: Avvolto in film termoretraibile e quindi imballato in scatola di cartone insieme con  
 mensole e valvolina di sfiato da 1/2"

### NORMA - BIANCO RAL9010 - TUBO Ø 22 MM

0386833	1123	600	50	604	21	ASNORF06001100	261,200
0386844	1448	600	50	775	27	ASNORF06001400	366,600
0386855	1765	600	50	955	33	ASNORF06001800	459,600

Materiali: Acciaio (montanti verticali di spessore 1,5 mm - tubi orizzontali di spessore 1,2 mm e diam. 22 mm)  
 Certificazioni: CE - EN442; Pressione Max d'esercizio: 8 bar; Temperatura Max d'esercizio: 95 °C; Trattamento Esterno:  
 Verniciatura a polveri epossidiche; Colore: Come da tabella colori IDROPOLIS; Fornitura standard: Fornito con 3 attacchi  
 da 1/2" e uno cieco. Confezionamento: Avvolto in film termoretraibile e quindi imballato in scatola di cartone insieme con  
 mensole e valvolina di sfiato da 1/2"

### CASSIOPEA - BIANCO RAL9010 - TUBO Ø 22 MM

0386810	1760	399 DX	1705	797	10	ASCASD04301700	283,200
0387844	1760	399 SX	1705	797	10	ASCASS04301700	283,200

### CASSIOPEA - ACCIAIO CROMATO - TUBO Ø 22 MM

0520933	1760	399 DX	1705	520	10	ASCASD93004301700	511,000
0520934	1760	399 SX	1705	520	10	ASCASS93004301700	511,000

Materiali: Acciaio (montanti verticali di spessore 1,5 mm - tubi orizzontali di spessore 1,2 mm e diam. 22 mm)  
 Certificazioni: CE - EN442; Pressione Max d'esercizio: 8 bar; Temperatura Max d'esercizio: 95 °C; Trattamento Esterno:  
 Verniciatura a polveri epossidiche; Colore: Come da tabella colori IDROPOLIS; Fornitura standard: Fornito con 3 attacchi  
 da 1/2" e uno cieco. Confezionamento: Avvolto in film termoretraibile e quindi imballato in scatola di cartone insieme con  
 mensole e valvolina di sfiato da 1/2". La dicitura "DX" nella colonna della larghezza indica che il radiatore curva verso destra  
 partendo dal basso. La dicitura "SX" indica che curva invece verso sinistra partendo dal basso.

### GEMINI - BIANCO RAL9010 - TUBO Ø 22 MM

0386822	1760	796	1705	1448	20	ASGEMF08201700	566,000
---------	------	-----	------	------	----	----------------	---------

### GEMINI - ACCIAIO CROMATO - TUBO Ø 22 MM

0495074	1760	796	1705	960	20	ASGEMF930008201700	1.022,000
---------	------	-----	------	-----	----	--------------------	-----------

Materiali: Acciaio (montanti verticali di spessore 1,5 mm - tubi orizzontali di spessore 1,2 mm e diam. 22 mm)  
 Certificazioni: CE - EN442; Pressione Max d'esercizio: 8 bar; Temperatura Max d'esercizio: 95 °C; Trattamento Esterno:  
 Verniciatura a polveri epossidiche; Colore: Come da tabella colori IDROPOLIS; Fornitura standard: Fornito con 3 attacchi  
 da 1/2" e uno cieco. Confezionamento: Avvolto in film termoretraibile e quindi imballato in scatola di cartone insieme con  
 mensole e valvolina di sfiato da 1/2"



## SCALDASALVIETTE

## SATURNO - ACCIAIO INOX SATINATO

CODICE	ALTEZZA MM	LARGHEZZA MM	INTE- RASSE MM	WATT Δ T 50° C	N. TUBI	CODICE FORNITORE	€
0497796	530	670	370	374,8	4	ASSATF06700530	1.354,000

## ZODIACO - ACCIAIO INOX SATINATO

0497797	783	783	490	421,4	4	ASZODF07830685	1.608,000
---------	-----	-----	-----	-------	---	----------------	-----------

Acciaio inox satinato. Fornito con valvola di sfiato, 4 vitoni, 4 mensole inseribili (saldate sul prodotto), 4 mensole a parete montabili con viti sul prodotto. Protetto con schiuma in polietilene e imballato in scatola di cartone insieme con mensole e valvolina di sfiato

## POP - ACCIAIO INOX SATINATO TUBO Ø 22 MM

0544305	800	500	450	402	14	ASPINF05000800	425,700
0544309	800	600	550	463		ASPINF06000800	449,900
0544306	1200	500	450	623	22	ASPINF05001200	578,000
0544310	1200	600	550	720		ASPINF06001200	663,000
0544307	1500	500	450	770	27	ASPINF05001500	763,000
0544311	1500	600	550	886		ASPINF06001500	909,000
0544308	1800	500	450	950	32	ASPINF05001800	920,000
0544312	1800	600	550	1092		ASPINF06001800	1.092,000

















Acciaio inox spazzolato. Trattamento Esterno: Verniciatura a polveri epossidiche. Fornito con 3 attacchi da 1/2 e uno cieco. Confezionamento: Avvolto in film termoretraibile e quindi imballato in scatola di cartone insieme con mensole e valvolina di sfiato

## ACCESSORI SCALDASALVIETTE

0204275°	Tappino cieco bianco da 1/2 con guarnizione siliconica	ST1/2A	4,019
0204278°	Valvolina di sfiato orientabile cromata da 1/2 con guarnizione siliconica	SV1/2	5,552
0452066	Kit di montaggio standard in plastica per scaldasalviette cromati dei modelli POP e POP DOPPIO	SKSCA3	42,447
0452079	Kit di montaggio standard in plastica per scaldasalviette cromati dei modelli POP CROMATO	SKSCC3	42,447
0204265	Kit di montaggio metallico per scald. con tubo Ø 25 e 22 mm (RAL 9010)	SKSCAM	21,819
0204266	Kit di montaggio metallico per scald. con tubo Ø 25 mm cromati	SKSCCM	42,447
0452080	Kit di montaggio metallico per scaldasalviette Idropolis (RAL9010) VELA e NORMA	SKSCI19010	42,447
0452083	Kit di montaggio metallico per scaldasalviette Idropolis (RAL 9010) ORION, ANDROMEDA, CASSIOPEA E GEMINI	SKSCI29010	42,447
0452077	Kit di montaggio metallico per installazione orizzontale scaldasalviette Idropolis (RAL9010)	SKSCAN9010	81,419
0452078	Kit di montaggio metallico per installazione orizzontale scaldasalviette Idropolis cromato	SKSCAN9300	81,419
0386956	Kit cromato con valvola e detentore squadra e testa termostatica, attacco da 1/2	SKVAL1	63,495
0490403	Kit con valvola e detentore squadra e testa termostatica bianca, attacco da 1/2	SKVAL2	46,952
0588226	Kit cromato con valvola e detentore squadra "design squadrata" attacco rame da 1/2	SKVAL3	283,800
0588227	Kit con valvola e detentore squadra "tipo cilindro bianca" attacco rame da 1/2	SKVAL4	37,904
0588228	Kit cromato con valvola e detentore squadra "tipo cilindro cromata" attacco rame da 1/2	SKVAL5	39,809
0386957	Kit cromato d'arredo con valvola e detentore squadra e testa termostatica, attacco da 1/2, uscita filetto M 24x1,5 maschio	SKVID1	121,900
0154663	Coppia adattatori cromati per attacco rame Ø 10	RCSCA	11,076
0154664	Coppia adattatori cromati per attacco rame Ø 12	RCSCA1	11,076
0154665	Coppia adattatori cromati per attacco rame Ø 14	RCSCA2	11,076
0154666	Coppia adattatori cromati per attacco rame Ø 16	RCSCA4	11,076
0388106	Coppia adattatori cromati per attacco multistrato Ø 14	RCSCM2	11,942
0388107	Coppia adattatori cromati per attacco multistrato Ø 16	RCSCM3	11,942



## Tabella Colori ERCOS – ERCOS Colour Chart

COLORE STANDARD STANDARD COLOUR			
RAL 9010			
			
RAL 1004	RAL 2004	RAL 6029	RAL 9001
			
RAL 1013	RAL 3000	RAL 7004	RAL 9005
			
RAL 1015	RAL 5013	RAL 7012	RAL 9016
			
RAL 1018	RAL 5015	RAL 7035	RAL 9018

## Tabella colori IDROPOLIS - IDROPOLIS Colour Chart

Disponibili per Orion, Andromeda, Norma, Vela, Cassiopea, Gemini  
Available for Orion, Andromeda, Norma, Vela, Cassiopea, Gemini

### COLORI RAL RAL COLOURS

		
RAL 1013	RAL 3000	RAL 5010
		
RAL 9005	RAL 9010	

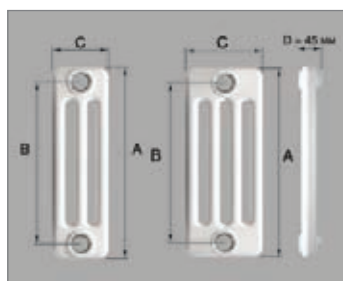
### COLORI SPECIALI SPECIAL COLOURS

		
GRIGIO 853 GREY 853	GRIGIO 818 GREY 818	GRIGIO MARMO 800 MARBLE GREY 800
		
ANTRACITE 905	CANNA DI FUCILE 827 GUNMETAL 827	

A causa degli imprescindibili limiti di stampa, la presente tabella è meramente indicativa dei colori e non costituisce un vincolo per il produttore.  
Fornitura soggetta alla previa approvazione del campione del colore prescelto.  
Mazzetta colori disponibile a richiesta.

Due to the limits of printing, this table of colours is purely representative and is not to be considered as obliging for the manufacturer.  
Delivery subject to prior approval of a sample of the chosen colour.  
Colour chart available on request.





New

## TUBOLARI OPERA - RADIATORI IN ACCIAIO AD ELEMENTI SALDATI

## 3 COLONNE

CODICE	MODELLO	A MM	B MM	C MM	WATT $\Delta T 50^\circ C$	CODICE FORNITORE	€
	3/500	492	435	107	52,3	ATOPES00030500	11,770
	3/600	592	535	107	61,6	ATOPES00030600	12,323
	3/680	680	623	107	69,7	ATOPES00030680	10,697
	3/750	742	685	107	75,4	ATOPES00030750	14,111
	3/870	870	813	107	86,9	ATOPES00030870	14,307
	3/900	892	835	107	88,9	ATOPES00030900	15,022

## 4 COLONNE

	4/500	492	435	148	68,0	ATOPES00040500	13,916
	4/600	592	535	148	80,3	ATOPES00040600	15,022
	4/680	680	680	148	91,0	ATOPES00040680	14,307
	4/750	742	742	148	98,6	ATOPES00040750	17,168
	4/870	870	813	148	114,2	ATOPES00040870	17,916
	4/900	892	835	148	116,9	ATOPES00040900	18,989

Radiatore tubolare in acciaio ad elementi saldati. 12 modelli disponibili secondo le esigenze e perfettamente complementari in design e qualità con i modelli ERCOS. Specificare il numero di elementi per batteria desiderato (da un minimo di 5 el. fino ad un massimo di 30 el.). Colore Standard RAL9010. Ogni radiatore è fornito con attacchi da 1/2", avvolto in una guaina termoretraibile in plastica e imballato in scatola di cartone per la massima protezione dagli urti. Per ordinare le batterie di radiatori aggiungere dopo il codice fornitore "/" e il numero degli elementi che compongono la batteria. (Esempio per ordinare un Opera 3/500 in batteria da 5 elementi il codice è: ATOPES00030500/05).

I prezzi sopra riportati sono riferiti ad un singolo elemento)

## SCALDASALVIETTE OPERA

## BIANCO




CODICE	ALTEZZA MM	LARGHEZZA MM	INTE- RASSE MM	WATT $\Delta T 50^\circ C$	N. TUBI	CODICE FORNITORE	€
0244555	770	500	450	345	16	ASOPEF05000770	59,675
0244556	770	600	550	408	16	ASOPEF06000770	59,675
0244557	1200	500	450	500	23	ASOPEF05001200	82,082
0244558	1200	600	550	598	23	ASOPEF06001200	82,082
0244559	1500	500	450	630	30	ASOPEF05001500	100,700
0244560	1500	600	550	751	30	ASOPEF06001500	100,700
0244561	1800	500	450	727	33	ASOPEF05001800	119,400
0244562	1800	600	550	860	33	ASOPEF06001800	119,400

## CROMATO

0544351	680	450	400	173	14	ASOPCF04500680	83,604
0544354	680	500	450	179	14	ASOPCF05000680	88,162
0544357	680	600	550	213	14	ASOPCF06000680	100,300
0544352	1120	450	400	264	21	ASOPCF04501120	131,700
0544355	1120	500	450	275	21	ASOPCF05001120	137,800
0544358	1120	600	550	330	21	ASOPCF06001120	152,000
0544353	1650	450	400	390	31	ASOPCF04501650	212,800
0544356	1650	500	450	412	31	ASOPCF05001650	222,900
0544359	1650	600	550	491	31	ASOPCF06001650	243,200

Scaldasalviette in acciaio. 8 modelli disponibili secondo le esigenze. Colore Standard RAL9010.

Ogni scaldasalviette è fornito con attacchi da 1/2", avvolto in una guaina termoretraibile in plastica e imballato in scatola di cartone per la massima protezione dagli urti. Il kit di montaggio con mensola e tappino e valvolina di sfogo da 1/2" è compreso nell'imballo e incluso nel prezzo. Emissione termica certificata al  $\Delta T 50^\circ$ , secondo la normativa europea EN442.



## RISCALDAMENTO A PAVIMENTO

### PANNELLI

CODICE	MINIMO VENDITA	DESCRIZIONE	MISURA	CODICE FORNIT.	U.M.	€
0544376	7,68	PANNELLO BASE 1200 x 800 H 230 SPECIAL INSONORIZZATO	30 mm (tot. 55 mm. RD: 0,967 m <sup>2</sup> K/W)	PPI55	MQ	23,008

**SPECIAL INSONORIZZATO** - Pannello in polistirene espanso realizzato per iniezione a doppia densità EPS 200 + EPS 120. Con film barriera vapore in PS da 16/100 termoapplicato e con bugne per la posa del tubo con passo 5 e multipli.

0526180	21,12	PANNELLO BASE 1200 x 800 H33 BASIC	10 mm (tot 33-RD pond:0,39m <sup>2</sup> K/W)	PPM33	MQ	14,699
0526181	13,44	PANNELLO BASE 1200 x 800 H45 BASIC	15 mm (tot 45-RD pond:0,79 m <sup>2</sup> K/W)	PPM45	MQ	16,081
0526182	9,6	PANNELLO BASE 1200 x 800 H60 BASIC	30 mm (tot 60-RD pond:0,125 m <sup>2</sup> K/W)	PPM60	MQ	18,853

**BASIC** - In polistirene espanso sinterizzato (EPS) ad alta resistenza con bugna passo 5cm, con film antivapore in PS da 15/100 termo-applicato.

0526179	11,20	PANNELLO B/ALTO 1400 x 800 H62 BASIC ALTO	40 mm (tot. 62 mm- RD: 1,37 m <sup>2</sup> K/W)	PPB62	MQ	20,772
---------	-------	---	--	-------	----	--------

**BASIC ALTO** - In polistirene espanso sinterizzato (EPS) ad alta resistenza con bugna passo 5cm, con film barriera antivapore in PS da 17/100 termo-applicato.

0526187	26,88	PANN. PLUS TERMOFORMATO 1400 x 800 H30	8 mm ( tot. 30 mm- RD:0,35 m <sup>2</sup> K/W)	PPT30	MQ	19,707
0526188	17,92	PANN. PLUS TERMOFORMATO 1400 x 800 H40	18 mm ( tot. 40 mm- RD:0,63m <sup>2</sup> K/W)	PPT40	MQ	21,578
0526189	13,44	PANN. PLUS TERMOFORMATO 1400 x 800 H50	28 mm ( tot. 500 mm-RD:0,92m <sup>2</sup> K/W)	PPT50	MQ	24,015

**PLUS TERMOFORMATO** - In polistirene espanso sinterizzato (EPS) ad alta resistenza con bugna passo 5cm, con film barriera antivapore termoformato in PS da 60/100 con sottosquadro per un eccellente aggancio del tubo.

0526183	29,12	PANNELLO PIANO 1400 x 800 H20 FLAT IN LASTRA	20 mm (RD: 0,60 m <sup>2</sup> K/W)	PPP20	MQ	14,622
0526184	19,04	PANNELLO PIANO 1400 x 800 H30 FLAT IN LASTRA	30 mm (RD: 0,90 m <sup>2</sup> K/W)	PPP30	MQ	17,405

**FLAT IN LASTRA** - In lastra di polistirene espanso sinterizzato (EPS) ad alta resistenza con dima passo 5cm con film barriera antivapore in PS da 17/100 termoapplicato.

0526185	15	PANNELLO PIANO ROTOLO H20 FLAT IN ROTOLO	20 mm (R: 0,590 m <sup>2</sup> K/W)	PPR20	MQ	15,802
0526186	12	PANNELLO PIANO ROTOLO H30 FLAT IN ROTOLO	30 mm (R: 0,880 m <sup>2</sup> K/W)	PPR30	MQ	19,362

**LINEA INDUSTRIA - FLAT IN ROTOLO** - In polistirene espanso sinterizzato (EPS) ad alta resistenza in rotolo accoppiato con film barriera antivapore riflettente in polistirene alluminato con dima sovrainpressa per posa a passo 5cm o multipli.

### TUBAZIONE

0526208	100	Tubo polietilene reticolato PE-Xa -in HPDE ad alta densità reticolato con sistema a perossidi, grado di reticolazione >70% con barriera antidiffusione di ossigeno EVOH.	17 x 2	PTR171	MT	1,995
0526209	250		17 x 2	PTR172	MT	1,995
0526210	500		17 x 2	PTR175	MT	1,995
0544377	500	Linea industria	20 x 2	PTR205	MQ	3,060

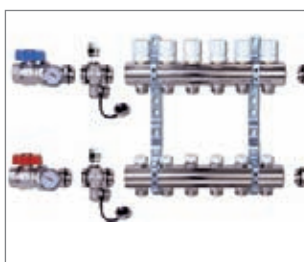


## RISCALDAMENTO A PAVIMENTO

## TUBAZIONE

CODICE	MINIMO VENDITA	DESCRIZIONE	MISURA	CODICE FORNIT.	U.M.	€
0526199	100	Tubo polietilene reticolato PE-Xc in HPDE ad alta densità reticolato mediante irraggiamento con fascio di elettroni, grado di reticolazione >60%, con barriera antidiffusione di ossigeno EVOH	17 x 2	PTC171	MT	1,861
0526200	250		17 x 2	PTC172	MT	1,861
0526201	500		14 x 2	PTC175	MT	1,861
0526202	100	Tubo multistrato PE.RT-AL-PE.RT con strato interno in PE.RT con trattamento per resistenza termica maggiorata, strato di collante, strato in alluminio con saldatura del metallo tipo testa-testa lungo tutta la lunghezza del tubo, strato di collante e strato esterno in PE.RT con trattamento per resistenza termica maggiorata.	16x2	PTM161	MT	1,861
0526203	250		16x2	PTM162	MT	1,861
0526204	500		16x2	PTM165	MT	1,861
0526205	100	Tubo polietilene PE.RT con trattamento per resistenza termica maggiorata, specifico per impianti a pavimento con barriera antidiffusione di ossigeno prodotto secondo norma ISO 22391-2 Grazie alla sua eccellente flessibilità permette installazioni anche a basse temperature esterne.	17x2	PTP171	MT	1,477
0526206	250		17x2	PTP172	MT	1,477
0526207	500		17x2	PTP175	MT	1,477

## ACCESSORI PER IL COMPLETAMENTO

0526096	50	Fascia perimetrale in polietilene espanso con densità 22 kg/m³ completo di banda adesiva sul lato interno e pre-tranci, con film in PE accoppiato sul lato esterno	150 x 8	PAFAP	MT	1,544
0544360	50	Linea industria - Fascia perimetrale in polietilene espanso con densità 22 kg/m³ completa di banda adesiva su tutta la superficie del lato interno	250 x 10	PAFAI	MT	3,031
0526109	50	Rete antiritiro in fibra di vetro (maglia 40 x 40 mm) Rotolo da 50 mt	H 1 mt	PARETF	MT	4,538
0526110	50	Rete antifessure in polipropilene (maglia 27 x 42 mm). Rotolo da 50 mt	H 1,5 mt	PARETP	MT	4,970
0526098	2	Giunto di dilatazione termica in polietilene ad alta densità con base adesiva	100 x 2000	PAGIUP	MT	7,061
0526095	50	Curva di sostegno in materiale plastico	da 16 a 18 mm	PACUR	NR	1,669
0588234	1		da 20 a 22 mm	PACUR2	NR	3,089
0544363	50	Guida di fissaggio per il tubo con diametro da 17-20-25 mm e passo di posa 100mm. In materiale plastico, formato in sezioni da 1 mt ad incastro per raggiungere le dimensioni volute. (con striscia biadesiva per ancoraggio su pannello)	L 1000 x P 50 x H 40	PASTRA	MT	5,219
0526094	100	Clip di fissaggio piana	Interasse 75	PACLIP	NR	0,115
0526092	900	Clip di fissaggio cavallotto in automatico	H 40 per tubo Ø 16-18	PACLIC	NR	0,201
0526093	200	Clip di fissaggio cavallotto in manuale	H 40 per tubo Ø 16-18	PACLIM	NR	0,134
0526100	50	Guaina di protezione in materiale plastico corrugato	26 x 2,5 L = 300	PAGUAS	MT	2,341
0526091	10	Additivo termo-fluidificante per calcestruzzo (3 lt x 300 Kg), confezione da 10 lt		PAADDM	LT	5,219
0526090	1	Additivo antialga (diluire a 1%), conf. da 1 litro		PAADDA	LT	47,609
0526097	100	Film in polietilene in rotoli	1 mt/0,2	PAF02	MQ	2,389
0526099	1	Graffettatrice per il fissaggio delle clips		PAGRA	NR	596,000
0526113	1	Srotolatore		PASRO	NR	414,300



RISCALDAMENTO A PAVIMENTO						
COLLETTORI E ACCESSORI						
CODICE	MINIMO VENDITA	DESCRIZIONE	MISURA	CODICE FORNIT.	U.M.	€
0526119	1	<b>ERCOS Plus in ottone</b> - Collettore di distribuzione da 1 premontato in ottone nichelato composto da: collettore di mandata completo di regolatori micrometrici e misuratori di portata. Collettore di ritorno completo di valvole di intercettazione manuali (termostattizzabili). Staffe di fissaggio disassate con spessori antivibrazione. Corredati con: valvole a sfera da 1 (blu e rossa) di alimentazione e bocchettoni con termometri 0-80°. Terminali a 'T' con valvole di sfianto automatico e valvole a sfera da 1/2 (blu e rossa) con portagomma per scarico impianto (adattatori per tubo esclusi).	3 uscite	PCE03	NR	210,900
0526120	1		4 uscite	PCE04	NR	239,600
0526121	1		5 uscite	PCE05	NR	268,400
0526122	1		6 uscite	PCE06	NR	292,900
0526123	1		7 uscite	PCE07	NR	320,600
0526124	1		8 uscite	PCE08	NR	349,300
0526125	1		9 uscite	PCE09	NR	378,100
0526126	1		10 uscite	PCE10	NR	407,900
0526127	1	<b>ERCOS Plus in polimero</b> - Collettore di distribuzione serie Ercos da 1 premontato in polimero composto da: collettore di mandata completo di regolatori micrometrici e misuratori di portata. Collettore di ritorno completo di valvole di intercettazione manuali (termostattizzabili). Staffe di fissaggio disassate. Corredati con: valvole a sfera da 1 (blu e rossa) di alimentazione con termometro integrato. Terminali a 'T' con valvole di sfianto automatico e manuale, e valvole da 1/2" (blu e rossa) con portagomma per scarico impianto (adattatori per tubo esclusi).	11 uscite	PCE11	NR	431,300
0526128	1		12 uscite	PCE12	NR	460,100
0526129	1		3 uscite	PCP03	NR	265,200
0526130	1		4 uscite	PCP04	NR	293,900
0526131	1		5 uscite	PCP05	NR	318,400
0526132	1		6 uscite	PCP06	NR	340,800
0526133	1		7 uscite	PCP07	NR	372,800
0526134	1		8 uscite	PCP08	NR	397,300
0526135	1	<b>ERCOS TOP INDUSTRIA IN OTTONE</b> - Collettore di distribuzione premontato da 1 1/4 in ottone nichelato composto da 1 collettore di mandata con detentori incorporati predisposti per la doppia regolazione, 1 collettore di ritorno completo di valvole di intercettazione manuali (termo statizzabili). Completati di staffe di fissaggio disassate con spessori antivibrazione. Corredati con valvole a sfera da 1 1/4 (blu e rossa) di alimentazione e bocchettoni con termometro (0-80°C) completi di valvola sfianto manuale e valvole scarico acqua, con tappi ciechi terminali da 1 1/4. Profondità collettore 110 mm.	9 uscite	PCP09	NR	429,200
0526136	1		10 uscite	PCP10	NR	449,400
0526137	1		11 uscite	PCP11	NR	555,000
0526138	1		12 uscite	PCP12	NR	574,000
0544367	1		5+5 / 428 x 370	PCN05	NR	542,000
0544368	1		6+6 / 478 x 370	PCN06	NR	595,000
0544369	1		7+7 / 528 x 370	PCN07	NR	649,000
0544370	1		8+8 5/ 78 x 370	PCN08	NR	701,000
0544371	1	<b>Cassette per il collettore</b> - In lamiera zincata con anta bianca verniciata a polveri dotata di chiusura con guide di fissaggio per staffe disassate, piedini regolabili in altezza, completa di rete sullo schienale e pre-tranci per entrate laterali. Sistema di fissaggio telescopico, che permette di estendere la profondità della cassetta ottimizzando l'allineamento al piano finito della parete.	9+9 / 628 x 370	PCN09	NR	754,000
0544372	1		10+10 / 678 x 370	PCN10	NR	807,000
0544373	1		11+11 / 728 x 370	PCN11	NR	860,000
0544374	1		12+12 / 778 x 370	PCN12	NR	911,000
0544375	1		13+13 / 828 x 370	PCN13	NR	975,000
0526196	1	500 x 630 x 90 / 150 per colettore 3+3 e 4+4		PS90L5	NR	133,200
0526197	1	700 x 630 x 90 / 150 per colettore 5+5, 6+6 e 7+7		PS90L7	NR	144,500
0526198	1	850 x 630 x 90 / 150 per colettore 8+8, 9+9 e 10+10		PS90L8	NR	167,000
0526194	1	1000 x 630 x 90 / 150 per colettore 11+11 e 12+12		PS90L1	NR	188,300
0526195	1	1200 x 630 x 90 / 150 per impianti di maggiori dimensioni		PS90L2	NR	211,700

**Cassette per il collettore** - In lamiera zincata con anta bianca verniciata a polveri dotata di chiusura con guide di fissaggio per staffe disassate, piedini regolabili in altezza, completa di rete sullo schienale e pre-tranci per entrate laterali. Sistema di fissaggio telescopico, che permette di estendere la profondità della cassetta ottimizzando l'allineamento al piano finito della parete.

0588245	1	500 x 630 x 90 / 150 per colettore 3+3 e 4+4		PS80L5	NR	133,200
0588246	1	700 x 630 x 90 / 150 per colettore 5+5, 6+6 e 7+7		PS80L7	NR	144,500
0588247	1	850 x 630 x 90 / 150 per colettore 8+8, 9+9 e 10+10		PS80L8	NR	167,000
0588243	1	1000 x 630 x 90 / 150 per colettore 11+11 e 12+12		PS80L1	NR	188,300
0588244	1	1200 x 630 x 90 / 150 per impianti di maggiori dimensioni		PS80L2	NR	211,700

**Cassette per il collettore IN OTTONE** - Cassetta per collettore in ottone serie PCE. In lamiera zincata con anta bianca verniciata e polveri dotata di chiusura con guide di fissaggio. Per staffe disassate, piedini regolabili in altezza, completa di rete sullo schienale e pretranci per entrate laterali. Sistema di fissaggio telescopico, che permette di estendere la profondità della cassetta ottimizzando l'allineamento al piano finito della parete.




## RISCALDAMENTO A PAVIMENTO

## COLLETTORI E ACCESSORI

CODICE	MINIMO VENDITA	DESCRIZIONE	CODICE FORNIT.	U.M.	€
0526112	40	Raccordo per tubazioni in PE-X Attacco 3/4 eurocono per tubo 17 x 2	PAR17P	NR	4,365
0526111	40	Raccordo per tubazioni in multistrato. Attacco 3/4 eurocono per tubo 16 x 2	PAR16M	NR	4,202
0588235	1	Raccordo per tubazioni in multistrato. Attacco 24.5 x 19 per tubo 16 x 2	PAR16R	NR	9,268
0544361	40	Linea industria - Raccordo per tubazioni in PE-X. Attacco 3/4 eurocono per tubo 20 x 2	PAR20P	NR	4,902
0526101	1	Kit bay-pass per collettore in ottone	PAKBP	NR	42,495
0526102	1	Kit bay-pass per collettore in polimero	PAKBPP	NR	60,812
0526116	1	Kit due tappi ciechi per adattatori	PATAPF	NR	4,240
0544365	1	Kit composto 2 valvole 1 per ottone	PAVSD	NR	63,153
0544366	1	Kit composto 2 valvole 1 per polimero	PAVSDP	NR	82,861
0526114	1	Coppia di staffe per collettore in ottone	PASTA	NR	10,228
0526115	1	Coppia di staffe per collettore in polimero	PASTAP	NR	17,683
0526103	1	Gruppo raccordo a T con valvola di sfiato automatico per collettori in ottone, valvola blu	PARATB	NR	15,121
0526106	1	Gruppo raccordo a T con valvola di sfiato automatico per collettori in ottone, valvola rossa	PARATR	NR	15,121
0526105	1	Gruppo raccordo a T, con valvola di sfiato automatico per collettori in polimero	PARATP	NR	28,113
0526104	1	Gruppo raccordo a T, con valvola di sfiato manuale	PARATM	NR	13,634







RISCALDAMENTO A PAVIMENTO						
COLLETTORI E ACCESSORI						
CODICE	MINIMO VENDITA	DESCRIZIONE	MISURA	CODICE FORNIT.	U.M.	€
0544362	1	Valvola di sfiato automatico da 1/2	1/2	PARAVA	NR	7,618
0204278°	1	Valvola di sfiato manuale attacco 1/2 ottone	1/2	SV1/2	NR	5,552
0204279	1	Valvola di sfiato manuale attacco 3/8 polimero	3/4	SV3/8	NR	5,552
0526107	1	Regolatore misuratore di portata con scala ispezionabile per collettori in ottone		PAREG	NR	12,885
0526108	1	Regolatore misuratore di portata, con scala ispezionabile per collettori in polimero		PAREGP	NR	12,885
0588236	1	Regolatore misuratore di portata, con scala ispezionabile indicato per collettori in ottone da 1 e da 1 1/4		PAREGL	NR	15,447
0526117	1	Termometro scala 0-80° C		PATE8	NR	8,836
GRUPPI DI MISCELAZIONE						
0526140	1	Gruppi di miscelazione a punto fisso serie	3 uscite - L 700	PME03M	NR	1.060,000
0526144	1	ERCOS MONO in ottone, composto da: collettore di distribuzione da 1 premontato in OTTONE	4 uscite - L 700	PME04M	NR	1.120,000
0526148	1	nicelato completo di regolatori e misuratori	5 uscite - L 700	PME05M	NR	1.164,000
0526152	1	di portata e valvole di intercettazione manuali (termostatizzabili), gruppo di miscelazione con	6 uscite - L 700	PME06M	NR	1.207,000
0526156	1	valvola termostatica con sensore a distanza valvole a sfera da 1 rossa e blu, pompa di circolazione a 3	7 uscite - L 850	PME07M	NR	1.273,000
0526160	1	velocità con attacchi da 1 1/2, termometri, by-pass differenziale, valvola sfiato automatico e valvola di	8 uscite - L 850	PME08M	NR	1.320,000
0526164	1	scarico impianto (adattatori esclusi) termostato di sicurezza. Cassetta compresa. H 720-860 mm	9 uscite - L 850	PME09M	NR	1.364,000
0526168	1		10 uscite - L 1000	PME10M	NR	1.448,000
0526172	1		11 uscite - L 1000	PME11M	NR	1.483,000
0526176	1		12 uscite - L 1000	PME12M	NR	1.524,000
0526139	1	Gruppi di miscelazione a punto fisso serie ERCOS	3+2 uscite - L 700	PME03D	NR	1.231,000
0526143	1	DUO con stacchi per alta temperatura in ottone	4+2 uscite - L 850	PME04D	NR	1.297,000
0526147	1	Gruppo di miscelazione a punto fisso in OTTONE serie Ercos mono integrato con 2 stacchi alta	5+2 uscite - L 850	PME05D	NR	1.342,000
0526151	1	temperatura completo di by-pass differenziale lato alta temperatura e valvole di intercettazione rossa e	6+2 uscite - L 850	PME06D	NR	1.386,000
0526155	1	blu da 1. Cassetta compresa. H 720-860 mm	7+2 uscite - L 1000	PME07D	NR	1.461,000
0526159	1		8+2 uscite - L 1000	PME08D	NR	1.504,000
0526163	1		9+2 uscite - L 1000	PME09D	NR	1.554,000
0526167	1		10+2 uscite - L 1200	PME10D	NR	1.641,000
0526171	1		11+2 uscite - L 1200	PME11D	NR	1.675,000
0526175	1		12+2 uscite - L 1200	PME12D	NR	1.715,000
0526141	1	Gruppi di miscelazione a punto fisso serie	3 uscite - L 700	PME03P	NR	959,000
0526145	1	ERCOS MONO in polimero, composto da: collettore di distribuzione da 1 premontato in	4 uscite - L 700	PME04P	NR	990,000
0526149	1	POLIMERO completo di regolatori e misuratori di portata e valvole di intercettazione manuali	5 uscite - L 800	PME05P	NR	1.022,000
0526153	1	(termostatizzabili), gruppo di miscelazione con valvola a sfera 3/4 rossa e blu termostatica con	6 uscite - L 800	PME06P	NR	1.054,000
0526157	1	sensore a distanza, pompa di circolazione a 3 velocità con attacchi da 1, termometri, by-pass	7 uscite - L 900	PME07P	NR	1.086,000
0526161	1	regolabile, valvola sfiato automatico e valvola di scarico impianto (adattatori esclusi). Cassetta	8 uscite - L 900	PME08P	NR	1.118,000
0526165	1	compresa. Attacchi per bassa temperatura con filetto 3/4 Eurocono. H 680-815 mm	9 uscite - L 1000	PME09P	NR	1.150,000
0526169	1		10 uscite - L 1000	PME10P	NR	1.172,000
0526173	1		11 uscite - L 1100	PME11P	NR	1.203,000
0526177	1		12 uscite - L 1200	PME12P	NR	1.235,000

## RISCALDAMENTO A PAVIMENTO

## GRUPPI DI MISCELAZIONE

CODICE	MINIMO VENDITA	DESCRIZIONE	MISURA	CODICE FORNIT.	U.M.	€
0526142	1	Gruppi di miscelazione a punto fisso serie ERCOS DUO con stacchi per alta temperatura in polimero.	3+3 uscite	PME03R	NR	1.118,000
0526146	1	Gruppo di miscelazione a punto fisso in POLIMERO serie Ercos mono integrato con 3 stacchi alta temperatura completo di by-pass differenziale lato alta temperatura e valvole di intercettazione rossa e blu da 3/4. Cassetta compresa. Attacchi per lato bassa temperatura con filetto 3/4 Eurocono;	4+3 uscite	PME04R	NR	1.150,000
0526150	1	Attacchi per lato alta temperatura con filetto 24,5x19. H 800-935 mm	5+3 uscite	PME05R	NR	1.182,000
0526154	1		6+3 uscite	PME06R	NR	1.214,000
0526158	1		7+3 uscite	PME07R	NR	1.246,000
0526162	1		8+3 uscite	PME08R	NR	1.278,000
0526166	1		9+3 uscite	PME09R	NR	1.310,000
0526170	1		10+3 uscite	PME10R	NR	1.342,000
0526174	1		11+3 uscite	PME11R	NR	1.374,000
0526178	1		12+3 uscite	PME12R	NR	1.406,000

## ACCESSORI PER GRUPPI DI MISCELAZIONE

0588240	1	Pompa di circolazione con motore sincrono tipo 25-55 interasse 130 mm. spessore d'ingombro 88 mm. attacchi filettati G 1 1/2	PMEPS	NR	210,500
0588239	1	Pompa di circolazione elettronica a basso consumo energetico tipo 25-60 interasse 130 mm. spessore 90 mm. attacchi filettati G 1 1/2	PMEPE9	NR	349,400
0544364	1	Kit due tappi ciechi F per raccordo attacco 24,5 x 19 completo di guarnizione di tenuta	PATAPR	NR	5,968

## TERMOREGOLAZIONE

0588241	1	Attuatore termoelettrico ON/OFF normalmente chiuso. Per comando di un singolo circuito . Alimentazione 230 V (2 fili).	PRAS2	NR	35,146
0588242	1	Attuatore termoelettrico ON/OFF normalmente chiuso. Per comando di un singolo circuito . Alimentazione 230 V (4 fili).	PRAS4	NR	39,406
0526190	1	Attuatore termoelettrico normalmente chiuso. Per comando di un singolo circuito. Alimentazione 230 V (2 fili).	PRAT2	NR	38,341
0526191	1	Attuatore termoelettrico normalmente chiuso. Per un comando di un singolo circuito. Alimentazione 230 V (4 fili) con contatto ausiliario di fine corsa.	PRAT4	NR	50,056
0526193	1	Termostato di sicurezza. Valore di taratura 55°C, cablaggio incluso. Interrompe la pompa del collettore/pannelli se si supera il valore di taratura. Completo di molla per fissaggio.	PRTES	NR	31,950
0526192	1	Scheda di connessione. Per cassetta di miscelazione a punto fisso con cablaggio pompa e termostato sicurezza completa di morsetti per il collegamento del termostato ambiente e di relè con contatto pulito di servizio.	PRSCH	NR	101,200


2




New



New



New



## MODULI DI CONTABILIZZAZIONE

CODICE	MINIMO VENDITA	DESCRIZIONE	TIPO	CODICE FORNIT.	U.M.	€
0588264	1	MODULI D'UTENZA ENERGY CONTROL	3/4 - 2 vie	PCU32P	NR	1.128,000
0588266	1	ERCOS - Compatti e funzionali, soddisfano tutte le esigenze con portata d'acqua di 1,5 m³/h per la misura da 3/4 e portata di 2,5 m³/h per la misura da 1. Gli attacchi sono reversibili grazie all'innovativo sistema di fissaggio dei rami. Sono disponibili nelle versioni da 3/4 e da 1 con valvola motorizzata da 2 o 3 vie, versione per lettura locale con predisposizione per la modalità Mode Bus o nella versione già completa dei cavetti di collegamento contatori per lettura a distanza con modalità Mode Bus.	3/4 - 3 vie	PCU33P	NR	1.228,000
0588260	1		1 - 2 vie	PCU12P	NR	1.284,000
0588262	1		1 - 3 vie	PCU13P	NR	1.412,000
N.B.: moduli forniti completi di strumentazione allegata a parte						
0588263	1	come sopra, versione già completa dei cavetti di collegamento contatori per lettura a distanza con modalità Mode Bus.	3/4 - 2 vie	PCU32B	NR	1.185,000
0588265	1		3/4 - 3 vie	PCU33B	NR	1.284,000
0588259	1		1 - 2 vie	PCU12B	NR	1.340,000
0588261	1		1 - 3 vie	PCU13B	NR	1.468,000
0588248	1	Emettitore e lanciaimpulsi reed switch per contatore AC/AF		PC1ERS	NR	28,144
0588251	1	Cassetta metallica con portina e cornice regolabile completa di valvola motorizzata da 2 o 3 vie e barilotti di collegamento da 3/4 o da 1 dotata di serie di un filtro a "Y" ispezionabile sul ramo di mandata impianto. Dimensioni cassetta : mm (LxHxP) 400x450x120÷150	3/4 - 2 vie	PCC32V	NR	669,000
0588252	1		3/4 - 3 vie	PCC33V	NR	800,000
0588249	1		1 - 2 vie	PCC12V	NR	820,000
0588250	1		1 - 3 vie	PCC13V	NR	961,000
0588258	1	Contabilizzatore calorie c/predisposizione m-bus	3/4	PCS3CC	NR	431,600
0588256	1	Contatore acqua calda c/predisposizione m-bus	3/4	PCS3AC	NR	75,053
0588257	1	Contatore acqua fredda c/predisposizione m-bus	3/4	PCS3AF	NR	65,671
0588255	1	Contabilizzatore calorie c/predisposizione m-bus	1	PCS1CC	NR	445,600
0588253	1	Contatore acqua calda c/predisposizione m-bus	1	PCS1AC	NR	93,816
0588254	1	Contatore acqua fredda c/predisposizione m-bus	1	PCS1AF	NR	84,434
0588267	1	Attuatore monodirezionale per valvola a 2 vie		PCV2AM	NR	164,200
0588268	1	Attuatore bidirezionale per valvola a 3 vie		PCV3AB	NR	192,300
0588270	1	Filtro a "Y" ispezionabile c/girello FF	3/4	PCY3FF	NR	21,577
0588269	1		1	PCY1FF	NR	32,409



# fondital

## CALDAIE • RADIATORI

Radiatori in alluminio pressofuso

*Calidor*  
S4

*Blitz*  
S4

*Spirator*  
DUAL  
S4



Radiatori arredoambiente

*Garda*  
S/90

*Garda*  
DUAL/80



Radiatori a gas

Gazelle Techno

*Gazelle*  
TECHNO



Caldaie murali a gas

Panarea Compact - Tahiti Dual Line

Nias Dual Line Tech

Tahiti Condensing Line Tech

Nias Condensing Line Tech

Madeira - Madeira Compact



Caldaie murali a gas da incasso

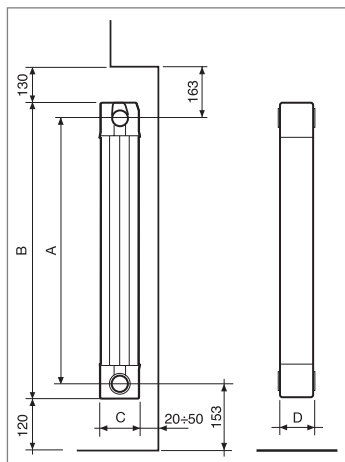
Panarea Compact IN

Tahiti Condensing IN

Tahiti Dual IN

Madeira Compact IN





## RADIATORI IN ALLUMINIO

## BLITZ S4/100

CODICE	MODELLO	MISURE MM. C/B/A	POTENZA TERMICA $\Delta T$ 50K W/EL	ESPONENTE N.	CODICE FORNITORE	€
°	350/100	97 x 428 x 350	93,2	1,3018	V002014	13,175
°	500/100	97 x 577 x 500	112,8	1,3239	V002034	13,900
°	600/100	97 x 677 x 600	141,5	1,3377	V002044	14,672
°	700/100	97 x 778 x 700	158,2	1,3525	V002054	16,334
°	800/100	97 x 876 x 800	173,9	1,3562	V002064	17,988

## CALIDOR S4/100

°	350/100	97 x 428 x 350	93,5	1,3127	V005014	13,175
°	500/100	97 x 577 x 500	122,8	1,3346	V005034	13,900
°	600/100	97 x 677 x 600	140,9	1,3388	V005044	14,672
°	700/100	97 x 778 x 700	157,9	1,3433	V005054	16,334
°	800/100	97 x 876 x 800	173,6	1,3545	V005064	17,988

## CALIDOR 80

°	500/80	80 x 575 x 500	112,63	1,3138	V243034	13,463
°	600/80	80 x 677 x 600	131,20	1,3245	V243044	14,009
°	700/80	80 x 777 x 700	147,40	1,3393	V241054	15,406
°	800/80	80 x 877 x 800	161,00	1,3491	V241064	16,763

## SCIROCCO DUAL S/4 100

°	350/100	97 x 428 x 350	94,0	1,3171	V003014	13,175
°	500/100	97 x 577 x 500	122,7	1,3279	V003034	13,900
°	600/100	97 x 678 x 600	141,8	1,3326	V003044	14,672
°	700/100	97 x 778 x 700	158,7	1,3570	V003054	16,334
°	800/100	97 x 876 x 800	174,2	1,3555	V003064	17,988

Pressione massima di esercizio: 1600 kPa (16 bar). Colori standard BIANCO RAL 9010.

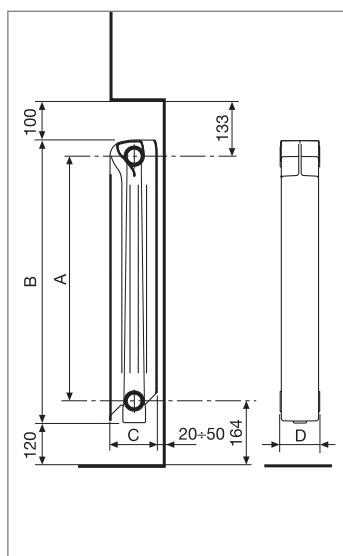
Assemblaggio standard per i modelli 350-500-600 da 3 a 14 elementi.

Per il modello 700 da 3 a 12 elementi. Per il modello 800 da 3 a 10 elementi.

Per ordinare le batterie di radiatori in alluminio, aggiungere dopo il codice fornitore il numero degli elementi che compongono la batteria. (Esempio per ordinare un Blitz 350/100 in batteria da 5 elementi il codice è: V00201405).

I prezzi sopra riportati sono riferiti ad un singolo elemento





Assemblaggio standard: in gruppi da 3-4-5-6 elementi

## RADIATORI D'ARREDAMENTO

## GARDA S/90

CODICE	MODELLO	MISURE MM. C/B/A	Δ T 50W WATT	CODICE FORNITORE	€
	900	90 x 966 x 900	182	83A014	42,702
	1000	90 x 1066 x 1000	199	83B014	45,599
°	1200	90 x 1266 x 1200	223	83C014	52,074
°	1400	90 x 1466 x 1400	250	83D014	58,750
°	1600	90 x 1666 x 1600	275	83E014	64,758
°	1800	90 x 1866 x 1800	300	83F014	71,031
°	2000	90 x 2066 x 2000	324	83G014	79,975

## GARDA DUAL 80

	900	80 x 966 x 900	175	82F014	40,434
	1000	80 x 1066 x 1000	189	82G014	44,339
	1200	80 x 1266 x 1200	215	82H014	48,735
	1400	80 x 1466 x 1400	241	82I014	53,081
°	1600	80 x 1666 x 1600	266	82L014	59,946
°	1800	80 x 1866 x 1800	288	82M014	66,900
°	2000	80 x 2066 x 2000	310	82N014	73,034

## ACCESSORI GARDA S/90- DUAL 80

0049387	Mensola da murare	550020	0,504
0049421	Mensola da avvitare dx	550035	0,703
0049422	Mensola da avvitare sx	550036	0,703
0049424°	Guarnizione OR per nipples, tappi e riduzioni	530102	0,597
0049607	Supporto distanziatore inferiore	560100	4,313
0049529	Portasalviette bianco 9010 per Garda S/90 4 elementi	570014	11,944
0049537	Portasalviette bianco 9010 per Garda S/90 5 elementi	570024	12,608
0049573	Portasalviette bianco 9010 per Garda S/90 6 elementi	570124	13,272
0049533	Valvola sfogo aria 1 pollice cromata G 1 dx	520201	7,166
0049534	Valvola sfogo aria 1 pollice cromata G 1 sx	520202	7,166
0049621	Tappo chiuso G1 dx (Bianco)	525014	0,995
0049624	Tappo chiuso G1 sx (Bianco)	525114	0,995
0049402	Riduzione dx da G1 a G3/8 (Bianco)	526014	0,995
0049405	Riduzione sx da G1 a G3/8 (Bianco)	526114	0,995
0049408	Riduzione dx da G1 a G1/2 (Bianco)	526214	0,995
0049411	Riduzione sx da G1 a G1/2 (Bianco)	526314	0,995
0049401	Riduzione dx da G1 a G3/4 (Bianco)	526414	0,995
0049417	Riduzione sx da G1 a G3/4 (Bianco)	526514	0,995
0049612	Tappo foro valvola dx da G1 a 1/4 (Bianco)	525214	0,995
0049580	Tappo foro valvola sx da G1 a 1/4 (Bianco)	525314	0,995
0049583	Tappo foro valvola dx da G1 a 1/8 (Bianco)	525414	0,995
0049585	Tappo foro valvola sx da G1 a 1/8 (Bianco)	525514	0,995
0049526	Ritocco spray bianco	540024	7,299
0049570	Chiave per nipple	550090	24,553
0049620	Tappo detentore in gomma	521011	0,331
0049423°	Nipples 1" speciale per radiatori estrusi	521012	0,464
0049540	Chiave in plastica per tappi e riduzioni	560257	6,636



La confezione comprende Imballo: custodia di polistirolo espanso e scatola di cartone. Kit di montaggio: dima di riferimento dei fori di fissaggio e del foro di scarico. Manuale di istruzioni per installazione ed uso. Doppio tubo standard per aspirazione e scarico, lunghezza 59 cm. 3 guarnizioni di tenuta per tubi standard. Terminale aspirazione/scarico standard. Parzializzatore di aspirazione (per mod. Techno Classic)  
Colore di serie Grey White RAL 9002.

## GAZELLE TECHNO CLASSIC

CODICE	DESCRIZIONE	GAS DI FUNZ.	PORTATA TERMICA W	POTENZA TERMICA W	CODICE FORNITORE	€
0049257°	<b>3000</b>	Metano	3000	2811	GDIT301CL2	896,000
0049251°	con orologio giornaliero	GPL	3000	2811	GDIT311CL2	896,000
0049261°	<b>3000</b>	Metano	3000	2811	GDIT302CL2	943,000
0049267	con orologio settimanale	GPL	3000	2811	GDIT312CL2	943,000
0049270°	<b>5000</b>	Metano	5000	4610	GDIT501CL2	943,000
0049228°	con orologio giornaliero	GPL	5000	4610	GDIT511CL2	943,000
0049239°	<b>5000</b>	Metano	5000	4610	GDIT502CL2	998,000
0049231	con orologio settimanale	GPL	5000	4610	GDIT512CL2	998,000
0049234°	<b>7000</b>	Metano	6800	6154	GDIT701CL2	979,000
0049241°	con orologio giornaliero	GPL	6800	6154	GDIT711CL2	979,000
0049238°	<b>7000</b>	Metano	6800	6154	GDIT702CL2	1.036,000
0049243	con orologio settimanale	GPL	6800	6154	GDIT712CL2	1.036,000

## GAZELLE TECHNO PREMIX

0049260°	<b>3000</b>	Metano	3000	2760	GDIT301PR2	973,000
0049266	con orologio giornaliero	GPL	3000	2760	GDIT311PR2	973,000
0049263	<b>3000</b>	Metano	3000	2760	GDIT302PR2	1.031,000
0049269	con orologio settimanale	GPL	3000	2760	GDIT312PR2	1.031,000
0049273°	<b>5000</b>	Metano	5000	4610	GDIT501PR2	1.040,000
0049230	con orologio giornaliero	GPL	5000	4610	GDIT511PR2	1.040,000
0049262	<b>5000</b>	Metano	5000	4610	GDIT502PR2	1.098,000
0049233	con orologio settimanale	GPL	5000	4610	GDIT512PR2	1.098,000
0049236°	<b>7000</b>	Metano	6800	6280	GDIT701PR2	1.077,000
0049242	con orologio giornaliero	GPL	6800	6280	GDIT711PR2	1.077,000
0049240	<b>7000</b>	Metano	6800	6280	GDIT702PR2	1.135,000
0049244	con orologio settimanale	GPL	6800	6280	GDIT712PR2	1.135,000

## ACCESSORI GAZELLE

0049338	Tubo standard lunghezza 1 mt. (2 pz)	6YTUBOAL01	16,155
0049336	Griglia di protezione per terminali (tonda)	6Y41309000	19,763
0049344	Terminale singolo per tubo Ø 35 mm (2 pz)	6YTERSD000	9,097
0049374	Tubo doppio bicchiere bianco Ø 35 mm lunghezza 0,50 mt. F/F (6 pz)	6YTUBSD013	62,270
0049361	Tubo bicchierato bianco Ø 35 mm lunghezza 1 mt. M/F (6 pz)	6YTUBSD000	91,602
0049359	Tubo bicchierato Ø 35 mm con curva 90° lungh. 0,90 mt. M/F (6 pz)	6YTUBSD002	95,209
0049331	Curva 90° per tubo Ø 35 mm M/F (3 pz)	6YCURSD005	27,449
0049932	Scarico condensa a 90° Ø 35 mm F/F per tubazioni verticali (completo di guarnizioni)	6YSCACON06	45,487
0049372	Scarico condensa Ø 35 mm F/F per montaggio orizzontale (completo di guarnizioni)	6YSCACON00	62,270
0049328	Riduzione Ø 60 mm ÷ 35 mm F/M (2 pz)	6YRIDSD003	29,331
0049337	Riduzione Ø 60 mm ÷ 35 mm F/F (2 pz)	6YRIDSD001	29,331
0049930	Kit sdoppiaggio tubazioni Ø 35 mm con staffa di sostegno	6YKITS001	45,801
0049329°	Kit sdoppiaggio tubazioni Ø 35 mm senza staffa di sostegno	6YKITS000	28,390
0049973	Controtelaio distanziatore da parete profondità 47 mm. largh. 471 mm. (mod. Classic 3000 - Premix 3000)	6YTELAI000	56,780
0049938	Controtelaio distanziatore da parete profondità 47 mm. largh. 591 mm. (mod. Classic 5000 - Premix 5000)	6YTELAI001	56,780
0049969	Controtelaio distanziatore da parete profondità 47 mm. largh. 696 mm. (mod. Classic 7000 - Premix 7000)	6YTELAI002	60,388



*Riscaldamento Condizionamento*



**STUFE E TERMOCAMINI  
PELLET e LEGNA**



## STUFE E CAMINI A LEGNA E/O PELLE - IDRO

### CAM IDRO L - PRODUZIONE RISCALDAMENTO E ACQUA SANITARIA

CODICE	DESCRIZIONE	COLORE	CODICE FORNIT.	€
0570537	Termocamino a legna 24kW - peso 270 kg - Altezza 1360 mm - Larghezza 850 mm - Profondità 650 mm - Scarico fumi 250 mm Consumo legna 3/5 kh/h - Ideale per ambienti M <sup>2</sup> 160		CAMIN24	3.789,000
0570538	Termocamino a legna kW - peso 300 kg - Altezza 1360 mm - Larghezza 850 mm - Profondità 720 mm - Scarico fumi 250 mm Consumo legna 3/6 kh/h - Ideale per ambienti M <sup>2</sup> 200		CAMIN28	4.156,000

### SUBASIO IDRO 518 L

0500066	Stufa a pellet, collegata ai radiatori riscalda superfici fino a 380 m <sup>3</sup> , modulando la fiamma in funzione della richiesta di calore, uscita fumi posteriore. Altezza 1133 mm - Larghezza 620 mm - Profondità 676 mm Scarico fumi 80 mm - Presa d'aria 60 mm - Volume riscaldabile 300 m <sup>3</sup> - Peso 180 kg - Potenza 5,6-18kW Capienza serbatoio 30 Kg - Consumo pellet 1-4 Kg/h Assorb. elettrico 50-100 W - Tensione Alim. 220V	Panna	SUBASIOIDRO518LP	4.453,000
0500067		Rosso	SUBASIOIDRO518LR	4.453,000
0570515	Come sopra, con inserti ceramici	Giallo	SUBASIOIDRO518LCG	5.089,000
0570516		Rosso	SUBASIOIDRO518LCR	5.089,000
0570517		Salmone	SUBASIOIDRO518LCS	5.089,000
0570518		Azzurro	SUBASIOIDRO518LCA	5.089,000
0570519		Verde	SUBASIOIDRO518LCV	5.089,000

### SUBASIO IDRO 524

0444759	Stufa a pellet, collegata ai radiatori riscalda grandi superfici, modulando la fiamma in funzione della richiesta di calore, acqua calda istantanea, uscita fumi posteriore. Altezza 1130 mm - Larghezza 620 mm Profondità 670 mm - Scarico fumi 80 mm Presa d'aria 40 mm - Volume riscaldabile 560 m <sup>3</sup> Peso 200 kg - Potenza 5,6-26 kW Capienza serbatoio 30 Kg Consumo pellet 1-5 Kg/h Assorb. elettrico 50-100 W - Tensione Alim. 220V	Panna	SUBASIOIDRO524P	5.231,000
0444760		Rosso	SUBASIOIDRO524R	5.231,000
0570520	Come sopra, con inserti ceramici	Giallo	SUBASIOIDRO524CG	5.867,000
0570521		Rosso	SUBASIOIDRO524CR	5.867,000
0570522		Salmone	SUBASIOIDRO524CS	5.867,000
0570523		Azzurro	SUBASIOIDRO524CA	5.867,000
0570524		Verde	SUBASIOIDRO524CV	5.867,000
0515064	Come sopra, ma solo riscaldamento	Panna	SUBASIO524P	4.736,000
0515063		Rosso	SUBASIO524R	4.736,000
0570525	Come sopra, con inserti ceramici	Giallo	SUBASIO524CG	5.372,000
0570526		Rosso	SUBASIO524CR	5.372,000
0570527		Salmone	SUBASIO524CS	5.372,000
0570528		Azzurro	SUBASIO524CA	5.372,000
0570529		Verde	SUBASIO524CV	5.372,000

### SUBASIO IDRO 534

0444762	Caldaia a pellet, collegata ai radiatori riscalda grandi superfici, modulando la fiamma in funzione della richiesta di calore, acqua calda istantanea, uscita fumi posteriore. Altezza 1260 mm - Larghezza 660 mm Profondità 660 mm - Scarico fumi 100 mm Presa d'aria 100 mm - Volume riscaldabile 680 m <sup>3</sup> Peso 240 kg - Potenza 12-34 kW Capienza serbatoio 48 Kg Consumo pellet 2,8-6,5 Kg/h Assorb. elettrico 120 W - Tensione Alim. 220V		SUBASIOIDRO534	8.030,000
---------	--	--	----------------	-----------



New



LEGNA

## STUFE E CAMINI A LEGNA E/O PELLETT - ARIA

## TERMOSTUFA A LEGNA - PRODUZIONE RISCALDAMENTO TODI IDRO

CODICE	DESCRIZIONE	COLORE	CODICE FORNIT.	€
0570535	Termostufa a legna 24kW con ceramiche nei vari colori  Come sopra, con inserti ceramici	Panna	TODI24P	4.071,000
0570536		Rosso	TODI24R	4.071,000
0570530		Giallo	TODI24CG	4.708,000
0570531		Rosso	TODI24CR	4.708,000
0570532		Salmone	TODI24CS	4.708,000
0570533		Azzurro	TODI24CA	4.708,000
0570534		Verde	TODI24CV	4.708,000

## ASSISI ARIA 206

0444763	Stufa a pellet, compatta, piccola nell'ingombro, grande nelle prestazioni, uscita fumi posteriore o superiore. Altezza 800 mm - Larghezza 450 mm Profondità 450 mm - Scarico fumi 80 mm Presa d'aria 40 mm - Volume riscaldabile 120 m3 Peso 70 kg - Potenza 1,5-6 kW Capienza serbatoio 18 Kg Consumo pellet 1-1,8 Kg/h Autonomia al minimo 24 h Assorb. elettrico 50-100 W - Tensione Alim. 220V	Panna	ASSISI206P	2.007,000
0444764		Rosso	ASSISI206R	2.007,000

## ASSISI ARIA 208

0444765	Stufa a pellet, doppio vetro, compatta, piccola nell'ingombro, grande nelle prestazioni, uscita fumi posteriore Altezza 950 mm - Larghezza 450 mm Profondità 450 mm - Scarico fumi 80 mm Presa d'aria 40 mm - Volume riscaldabile 200 m3 Peso 100 kg - Potenza 1,5-8 kW Capienza serbatoio 18 Kg Consumo pellet 0,4-2,2 Kg/h Autonomia al minimo 45 h Assorb. elettrico 50-100 W - Tensione Alim. 220V	Panna	ASSISI208P	2.601,000
0444766		Rosso	ASSISI208R	2.601,000

## ASSISI ARIA 210

0570513	Stufa a pellet, compatta, piccola nell'ingombro, grande nelle prestazioni, uscita fumi posteriore inserti in ceramica Panna o rosso, oppure rivestita acciaio Altezza 1000 mm - Larghezza 460 mm Profondità 520 mm - Scarico fumi 80 mm Presa d'aria 40 mm - Volume riscaldabile 300 m3 Peso 100 kg - Potenza 3-10 kW Capienza serbatoio 24 Kg Consumo pellet 0,4-2,2 Kg/h Assorb. elettrico 50-100 W - Tensione Alim. 220V	Panna	ASSISI210P	3.096,000
0570514		Rosso	ASSISI210R	3.096,000
0444768	Come sopra, con inserti ceramici	Panna	ASSISI210CP	3.775,000
0444769		Rosso	ASSISI210CR	3.775,000

## ASSISI ARIA 212 CANALIZZABILE

0570511	Stufa a pellet, con doppio ventilatore Altezza 1200 mm - Larghezza 570 mm Profondità 560 mm - Presa d'aria 40 mm - Volume riscaldabile 350 m3 Peso 140 kg - Potenza 4-12 kW Capienza serbatoio 32 Kg Consumo pellet 0,9-3,33 Kg/h	Panna	ASSISI212CP	4.213,000
0570512		Rosso	ASSISI212CR	4.213,000

New



Disponibile anche versione base ideale per corridoi Cod. Panna ASSISI212P, Cod. Rosso ASSISI212R.



# MESCOLI

CALDAIE DAL 1962



## Caldaie di qualità da oltre 40 anni

**RWTÜV**



Da sempre l'interesse dell'azienda è stato rivolto in particolare alla specializzazione nella tecnologia del riscaldamento domestico a combustibili solidi. La ricerca, la progettazione, la sperimentazione e la messa a punto di sistemi sempre innovativi hanno permesso alla Mescoli Caldaie di ottenere una vasta gamma di caldaie a legna, termocucine e caldaie a pellet, in grado di soddisfare ogni esigenza. Importanti certificazioni internazionali attestano la posizione di leadership che l'azienda ha raggiunto nel settore. La Mescoli Caldaie vanta 40 anni di esperienza nel settore delle caldaie in acciaio.

Caldaie a legna

Caldaie a pellets

Bollitori

Termocucine

Panelli Solari

**MESCOLI CALDAIE SRL**

Via del Commercio, 285 - 41058 Vignola (MO) Italy

Tel. +39 059 772 733 - Fax. +39 059 772 080 - [info@mescoli.it](mailto:info@mescoli.it)

vai sul sito [www.mescoli.it](http://www.mescoli.it)



## CALDAIE A LEGNA A FIAMMA INVERSA - ASPIRATE

## GASELLE HI-TECH

CODICE	MODELLO	POTENZA TERMICA KW	CODICE FORNIT.	€
0456528	GLUP 24 HT	24	7405760	4.850,000
0437815	GLUP 29 HT	29	7405770	6.214,000
0456530	GLUP 38 HT	38	7405800	6.361,000
0535479	GLUP 58 HT	58	7405810	8.802,000
0573642	GLUP 82 HT	82	7405820	10.085,000

Rendimento di combustione del 92% e bassissime emissioni in piena conformità alla classe 3 della normativa EN 303/5:2004  
 Centralina elettronica semplice ed intuitiva che gestisce automaticamente tutte le funzioni.

Il prezzo comprende la caldaia completa di: basamento, mantello isolante coibentato, ventilatore, attrezzi pulizia, pala raccolta cenere, quadro comando. La caldaia viene spedita e consegnata con corpo caldaia e mantellatura con centralina imballata a parte. Tutti i modelli sono dotati di scambiatore di sicurezza in rame.

## CALDAIA A LEGNA TRADIZIONALI SOLO RISCALDAMENTO

## CL

CODICE	MODELLO		POTENZA TERMICA KW		CODICE FORNIT.	€
			MAX	MEDIA		
0176474	CL 30	29.200	30	24	7405500	2.230,000
0176475	CL 50	49.880	50	40	7405501	3.363,000

Caldaia per tutti i combustibili solidi con corpo in acciaio di prima qualità e di grosso spessore, griglia del focolare in ghisa, regolazione termostatica dell'aria comburente con termometro controllo temperatura impianto, caricamento facilitato da due ampie bocche anteriori, cassa fumi posteriore con portello per asportazione ceneri.

## TERMOCUCINA A LEGNA RISCALDAMENTO E COTTURA CIBI CON FORNO

## EMILIANA TM 22

CODICE	MODELLO	COLORE	POTENZA MASSIMA		DIMENSIONI D'INGOMBRO L x P x H	CODICE FORNIT.	€
			KCAL/H	KW			
0305112	TM 22 BE	BEIGE	26.316	30,6	850 x 600 x 855	7405100	3.929,000
0305113	TM 22 BX	BORDEAUX	26.316	30,6	850 x 600 x 855	7405101	3.929,000

Conforme norma UNI EN 12815:2006 - Caldaia in acciaio di forte spessore garantita tre anni.

I giri dei fumi sono realizzati in modo da ottenere il massimo sfruttamento del potere calorifico dei combustibili solidi, legna o bricchetti, permettendo contemporaneamente di: 1) riscaldare i radiatori di tutta la casa, 2) produrre acqua calda sanitaria collegando un bollitore ad accumulo, 3) riscaldare l'ambiente dove la termocucina è installata grazie all'irraggiamento del grande piano di cottura in ghisa, 4) cucinare sia sul piano di cottura che nel forno di ampie dimensioni. Il focolare di ampie dimensioni (50 litri) è provvisto di una bocca di caricamento frontale di mm 240 x 270 accessibile rimuovendo i cerchi del piano di cottura. La sua profondità permette di caricare tronchi di mm 400 di lunghezza. La termocucina è dotata di serie di alzagriglia regolabile in altezza, per poter avvicinare il braciore e la fiamma al piano di cottura. Il prezzo comprende: Termostato regolazione aria comburente, termometro impianto, termometro forno, attrezzi governo fuoco, alzagriglia. Misure con corrimano: 1000 x 670 x 855 mm





## CALDAIE A PELLET

### GASELLE HI-TECH

CODICE	MODELLO	POTENZA TERMICA KW	CODICE FORNIT.	€
0535478	CB 20	18	7405691	5.714,000

Gruppo termico a pellet completo di kit idraulico installato con circolatore impianto, vaso di espansione, valvola di sicurezza

### COMBIPACK 2

CODICE	MODELLO	POTENZA TERMICA KW	CODICE FORNIT.	€
	<b>CB 28/200 - CALDAIA PELLET COMPOSTA DA:</b>	28		
0517798	CALDAIA PB 28		7405709	4.907,000
0517800	BRUCIATORE CB28-35 / VITE MT 1,36		7406003	2.957,000
0191773	CONTENITORE PELLET LITRI 200		7150114	550,000
	<b>CB 35/200 - CALDAIA PELLET COMPOSTA DA:</b>	28		
0517797	CALDAIA PB 35		7405708	6.101,000
0517800	BRUCIATORE CB28-35 / VITE MT 1,36		7406003	2.957,000
0191773	CONTENITORE PELLET LITRI 200		7150114	550,000
	<b>CB 50/200 - CALDAIA PELLET COMPOSTA DA:</b>	28		
0517799	CALDAIA PB 50		7405725	6.406,000
0517800	BRUCIATORE CB28-35 / VITE MT 1,36		7406003	2.957,000
0191773	CONTENITORE PELLET LITRI 200		7150114	550,000

Gruppo termico composto da: caldaia COMBIFIRE 2, gruppo bruciatore a pellet e vite di caricamento m 1,36, quadro comandi elettronico e contenitore pellet litri 200, per comporre il gruppo termico con il contenitore pellet da 400 litri, considerare al posto del cont. 200 litri, l'articolo indicato qui di seguito

0191774	CONTENITORE PELLET LITRI 400		7150115	665,000
---------	------------------------------	--	---------	---------

## CALDAIE A LEGNA COMBinate LEGNA/PELLET

### GASELLE HI-TECH COMBI

CODICE	MODELLO	POTENZA TERMICA KW	CODICE FORNIT.	€
	<b>GLUP 24 HT LP/200 COMPOSTA DA:</b>	24 LEGNA - 18 PELLET		
0456529	GLUP 24 HT PRED.LP		7405762	5.398,000
0432453	GRUPPO BRUCIATORE E VITE M. 1,36		7406006	3.518,000
0191773	CONTENITORE PELLET LITRI 200		7150114	550,000
	<b>GLUP 29 HT LP/200 COMPOSTA DA:</b>	29 LEGNA - 25 PELLET		
0437816	GLUP 29 HT PRED.LP		7405780	7.348,000
0432453	GRUPPO BRUCIATORE E VITE M. 1,36		7406006	3.518,000
0191773	CONTENITORE PELLET LITRI 200		7150114	550,000
	<b>GLUP 38 HT LP/200 COMPOSTA DA:</b>	38 LEGNA - 25 PELLET		
0456531	GLUP 38 HT PRED.LP		7405802	7.494,000
0432453	GRUPPO BRUCIATORE E VITE M. 1,36		7406006	3.518,000
0191773	CONTENITORE PELLET LITRI 200		7150114	550,000

Gruppo termico composto da caldaia a legna Gaselle Hi-Tech, bruciatore a pellet, vite di caricamento, quadro comandi elettronico e contenitore pellet da 200 litri per comporre il gruppo termico con il contenitore pellet da 400 litri, considerare al posto del cont. 200 litri, l'articolo indicato qui di seguito

0191774	CONTENITORE PELLET LITRI 400		7150115	665,000
0549955	GRUPPO CARICAMENTO TERMOVAR		LK180896	634,000
0305034	PUFFER 1500 LITRI		TMFF150F	2.242,000

Abbinabile a sistema aspirazione pellet GEO-AIR 600



# RBM MonoBlock-Sanitario M.S.

Il distributore  
per sanitari  
tutto d'1 pezzo.

Riduzione di tempi  
e costi d'installazione

Montaggio anche  
su muri divisorii sottili

Maggiore sicurezza

Manutenzione  
più semplice

lavatrice

lavabo

doccia  
vasca

bidet

wc

lavabo

doccia  
vasca

bidet

Spessore  
cassetta  
soli 70 mm!

larghezza 211 mm  
altezza 243 mm

acqua calda

acqua fredda

tubo multistrato

tubo polietilene

tubo rame

Collegabile  
con ogni  
tipo di tubo.



Per informazioni:

030 2537211

info@rbm.eu - www.rbm.eu

**rbm**

Passion for innovation





## RISCALDAMENTO A PAVIMENTO

CODICE	MINIMO VENDITA	DESCRIZIONE	MISURA	CODICE FORNIT.	U.M.	€
0196387	120	<b>KILMA FLEX</b> -Tubo per riscaldamento a pavimento, in polietilene ad alta densità, barriera antiossigeno in EVOH, coestruso, DIN 4726	17 x 2 PE-Xc	04641712	MT	1,327
0196386	240		17 x 2 PE-Xc	04641702	MT	1,327
0196388	600		17 x 2 PE-Xc	04641722	MT	1,327
0196389	240		20 x 2 PE-Xc	04642002	MT	3,620
0196390	500		20 x 2 PE-Xc	04642032	MT	3,620
0196391	240		25 x 2,3 PE-Xc	04642502	MT	5,085
0196392	310		25 x 2,3 PE-Xc	04642522	MT	5,085
0537530	600		17 x 2 PE-Xa	20091702	MT	2,125
0540597	500		20 x 2 PE-Xa	20092002	MT	3,620
0541367	120		17 x 2 PE-RT	14841712	MT	1,805
0541366	240		17 x 2 PE-RT	14841702	MT	1,805
0541368	600		17 x 2 PE-RT	14841722	MT	1,805
0541369	500		20 x 2 PE-RT	14842002	MT	3,074
			25 x 2,3 PE-RT	14842512	MT	a richiesta
			25 x 2,3 PE-RT	14842502	MT	a richiesta
0551335	36,9	<b>KILMA PIANO</b> - Pannello isolante piano in polistirene espanso sinterizzato, stampato a cellule chiuse, accoppiato con film "PS", lastra battente ad incastro, passo 50 mm, densità 30 kg/m3 *densità 35 Kg/m3	1200 x 750 x 15 10 - 15 mm *	06931502	MQ	12,131
0196455	18		1200 x 750 x 30 25 - 30 mm	06933002	MQ	15,948
0551336	11,7		1200 x 750 x 47 42-47 mm	06934702	MQ	19,002
0196457	15,36	<b>KILMA FORM</b> - Pannello isolante in polistirene espanso sinterizzato, stampato a cellule chiuse, con rilievi preformati per l'alloggiamento del tubo accoppiato con film "PS", denominazione e classificazione conforme direttiva 89/106 CEE CS (10) 150 Euroclasse E; rilievi in sottosquadro con interasse 50 mm per la realizzazione di circuiti con passo: 50, 100, 150, 200, 250 e 300 mm. Densità 30 Kg/m3	1200 x 800 x 40 15 mm	07341512	MQ	13,996
0196458	12,48		1200 x 800 x 50 25 mm	07342512	MQ	17,326
0196459	9,6		1200 x 800 x 60 35 mm	07343512	MQ	18,774
0493822	8,64		1200 x 800 x 67 42 mm	07344212	MQ	25,532
0493823	6,72		1200 x 800 x 83 58 mm	07345812	MQ	30,009
0493824	5,76		1200 x 800 x 96 71 mm	07347112	MQ	33,671
0196393	13,5	<b>KILMA PLAST</b> - Pannello isolante in polistirene espanso sinterizzato, stampato a cellule chiuse, con rilievi preformati per l'alloggiamento del tubo accoppiato con film "PS", denominazione e classificazione conforme direttiva 89/106 CEE CS (10) 150 Euroclasse E, rilievi in sottosquadro con interasse 50 mm per la realizzazione di circuiti con passo: 50, 100, 150, 200, 250 e 300 mm. Densità 30 Kg/m3	1200 x 750 x 40 15 mm	04671502	MQ	16,481
0196394	10,8		1200 x 750 x 50 25 mm	04672502	MQ	19,691
0196395	9		1200 x 750 x 60 35 mm	04673502	MQ	21,911
0551334	12,6		1200 x 750 x 67 42 mm	04674202	MQ	30,587
0196456	12	<b>KILMA BAS</b> - Pannello isolante in polistirene espanso sinterizzato, stampato a cellule chiuse, con rilievi preformati per l'alloggiamento del tubo accoppiato con film "PS", denominazione e classificazione conforme direttiva 89/106 CEE CS (10) 150 Euroclasse E; rilievi in sottosquadro con interasse 30 mm per la realizzazione di circuiti con passo: 30, 60, 90, 120, 150, 180, 210, 240 270, e 300 mm. Densità 35 kg/m3, super ribassato	830 x 610 x 27 x 13 mm	06941512	MQ	31,587



## RISCALDAMENTO A PAVIMENTO



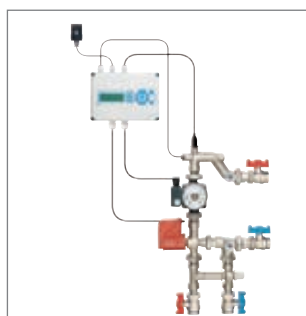


CODICE	MINIMO VENDITA	DESCRIZIONE	MISURA	CODICE FORNIT.	U.M.	€
0216517	3	<b>KILMA FON</b> - Isolante acustico flessibile per sottopavimento composto da più strati accoppiati di differenti densità, realizzato in polietilene a celle chiuse. Resistente alle abrasioni da cantiere. Assenza totale di CFC e HCFC. Fornitura in rotoli. Spessore: 9 mm ± 0,4. Densità media: 60 kg/m3. Temperatura impiego: -10°C÷+75°C Comportamento al fuoco classe 1 Isolamento acustico al calpestio in cantiere: da 54dB a 58dB in base allo spessore del massetto utilizzato.	25 x 1,2 m x 9 mm	10520702	MQ	18,765
0448050	13,86	<b>KILMA SUPER STRONG</b> - Pannello isolante in polistirene espanso sinterizzato a celle chiuse abbinato a foglio preformato in lamina	1100 x 700 x 33 x 10 mm	13611000	MQ	15,516
0448051	9,24	di polistirene stampato antiurto. Presenta un'elevata resistenza alle pressioni da calpestio.	1100 x 700 x 43 x 20 mm	13612000	MQ	17,012
0448052	6,93	Pannelli assemblabili per incastro. Utilizzabile per la realizzazione di circuiti passo 50mm. Si presta al fissaggio del tubo KILMA FLEX ø17x2 (cod. 46417x2). Dim. reali: 1150x750 mm. Dim.utili: 1100x700 mm. Sup. utile: 0.77 m2. Spes. lamina: 0.6 mm. Densità: 30 kg/m3	1100 x 700 x 53 x 30 mm	13613000	MQ	19,087
0551337	6,16		1100 x 700 x 65 42 mm	13614200	MQ	30,587
0448046	12,48	<b>KILMA SOUND STOP</b> - Pannello isolante in polistirene espanso sinterizzato, stampato a celle chiuse, con rilievi preformati per l'alloggiamento del tubo, accoppiato con film "PS" dotato di strato fonoassorbente.	1200 x 800 x 50 25 mm	15302500	MQ	21,478
0448047	9,6	Pannello adatto per la realizzazione di circuiti con passo 50 mm. Dim.utili: 1200x800 mm Sup. utile: 0.96 m2.	1200 x 800 x 60 35 mm	15303500	MQ	22,747
0196397	1000	Graffetta di fissaggio del tubo al pannello Kilma, in materiale plastico con aletta di ancoraggio	45 x 20	04684512	NR	0,257
0196398	1	Attrezzo fissagraffette, di semplice utilizzo per la posa rapida delle graffette ferma tubo		04690002	NR	630,000
0196442	200	Clip fermatubo Ø 3 mm, in materiale plastico per l'ancoraggio del tubo alla rete elettrosaldata		05950000	NR	0,288
0196443	500	Clip fermatubo Ø 3 mm piatta manuale, in materiale plastico per l'ancoraggio del tubo alla rete elettrosaldata del filo 3 mm		05950012	NR	0,247
0196445	1700	Clip fermatubo Ø 3 mm piatta piatta per attrezzo, in materiale plastico per l'ancoraggio del tubo alla rete elettrosaldata del filo 3 mm, utilizzabile con l'apposito attrezzo		05950042	NR	0,257
0196447°	1	Curve a 90° in PVC con funzione di reggicurva e di protezione dei tubi in prossimità del loro attacco al collettore	Ø 17	06031812	NR	2,496
0196448	1		Ø 20	06032012	NR	3,105
0403164	50	Fissatubo per rete. Ideale per fissare il tubo (fino al Ø 25) alla rete industriale (max Ø 8 - 10 mm).	fino a Ø 25 mm	12000002	NR	0,567



RISCALDAMENTO A PAVIMENTO						
CODICE	MINIMO VENDITA	DESCRIZIONE	MISURA	CODICE FORNIT.	U.M.	€
0403167	1800	Distanziale per rete doppia. Soluzione ideale per garantire la massima tenuta della struttura metallica all'interno dei getti per una maggiore resistenza alla compressione. Assicura il sollevamento della stessa dal fondo (3 cm) e l'ottimale distanza tra le due reti (6 cm) e le tubazioni in PE-X.	fino a Ø 25 mm	13330002	NR	2,496
0196401	60	Giunto perimetrale di dilatazione adesivo, in polietilene espanso accoppiato a foglio di LDPE di contenimento malta. Adesivo su tutta l'altezza del giunto, altezza parte adesiva 150/250 mm colore blu - rotolo da 60 metri, prezzo al metro	150 x 6 x 60 m	04721512	MT	3,259
0196405	60		250 x 8 x 60 m	04752512	MT	5,405
0196454	1	Srotolatore universale di tubo, permette lo svolgimento del rotolo di tubo agevolandone la posa		06670000	NR	590,000
0196518	1	<b>KILMA-EVO-RM 1</b> -Centralina di distribuzione per circuiti a bassa ed alta temperatura costituita da: collettori specifici, pompa di circolazione, by-pass ricircolo collettore e gruppo di miscelazione integrati insieme, regolazione modulante mediante gruppo di iniezione con servomotore, centralina climatica elettronica, termostato di sicurezza, sonda esterna, sonda interna (mandata bassa temperatura) a pozzetto, il tutto alloggiato in cassetta metallica da incasso con sportello di chiusura. Comprensiva di: detentori di regolazione in mandata, valvole termostattizzabili in ritorno, n°1 valvole automatiche sfogo aria/degasatore, valvola By-pass regolabile dotata di attacchi per uso riempimento impianto, n°2 valvole a sfera d'intercettazione, termometri lettura temperature mandata ritorno. Modello raccomandato per l'utilizzo con testine elettrotermiche.	vie 3 x 3	07820640	NR	2.826,000
0196522	1		vie 4 x 4	07830640	NR	2.867,000
0196526	1		vie 5 x 5	07840640	NR	2.930,000
0196530	1		vie 6 x 6	07850640	NR	2.976,000
0196534	1		vie 7 x 7	07860640	NR	3.061,000
0196538	1		vie 8 x 8	07870640	NR	3.110,000
0196542	1		vie 9 x 9	07880640	NR	3.198,000
0196546	1		vie 10 x 10	07890640	NR	3.229,000
0196550	1		vie 11 x 11	07900640	NR	3.329,000
0216496	1		vie 12 x 12	07901240	NR	3.416,000
0196465	1	<b>KILMA-EVO-RM 3</b> -Centralina di distribuzione per circuiti a bassa temperatura costituita da: collettore, pompa di circolazione, by-pass ricircolo collettore, by-pass ricircolo caldaia e gruppo di miscelazione integrati insieme; regolazione modulante mediante gruppo di iniezione con servomotore, centralina climatica elettronica, termostato di sicurezza, sonda esterna, sonda interna (mandata a bassa temperatura) a pozzetto, il tutto alloggiato in cassetta metallica da incasso con sportello di chiusura; Comprensiva di: detentori di regolazione in mandata, termometro di mandata e ritorno, valvole termostattizzabili in ritorno, n°1 valvole automatiche sfogo aria/degasatore, valvola di By-pass regolabile, dotata di attacchi per uso riempimento n°2 valvole a sfera d'intercettazione. Modello raccomandato per l'utilizzo con testine elettrotermiche.	vie 3 x 3	07700640	NR	2.699,000
0196469	1		vie 4 x 4	07710640	NR	2.740,000
0196473	1		vie 5 x 5	07720640	NR	2.803,000
0196477	1		vie 6 x 6	07730640	NR	2.849,000
0196481	1		vie 7 x 7	07740640	NR	2.926,000
0196485	1		vie 8 x 8	07750640	NR	2.975,000
0196489	1		vie 9 x 9	07760640	NR	3.070,000
0196493	1		vie 10 x 10	07770640	NR	3.101,000
0196497	1		vie 11 x 11	07780640	NR	3.206,000
0216492	1		vie 12 x 12	07781240	NR	3.293,000


## RISCALDAMENTO A PAVIMENTO

CODICE	MINIMO VENDITA	DESCRIZIONE	MISURA	CODICE FORNIT.	U.M.	€
0196517	1	<b>KILMA-EVO-RF 1</b> - Centralina di distribuzione circuiti a bassa ed alta temperatura costituita da: collettori specifici, pompa di circolazione, by-pass ricircolo collettore, e gruppo di iniezione integrati insieme; regolazione a valore fisso, mediante valvola a 3 vie con testina termostatica a sonda interna (mandata bassa temperatura), termostato di sicurezza a pozzetto, il tutto alloggiato in cassetta metallica da incasso con sportello di chiusura; Comprensiva di: detentori regolazione in mandata, termometro di mandata e di ritorno, valvole termostattizzabili di ritorno, n°1 valvole automatiche sfogo aria/degasatore, valvola di By-pass regolabile, dotata di attacchi per uso riempimento, n°2 valvole a sfera d'intercettazione. Modello raccomandato per l'utilizzo con testine elettrotermiche.	vie 3 x 3	07820630	NR	1.679,000
0196521	1		vie 4 x 4	07830630	NR	1.717,000
0196525	1		vie 5 x 5	07840630	NR	1.776,000
0196529	1		vie 6 x 6	07850630	NR	1.818,000
0196533	1		vie 7 x 7	07860630	NR	1.897,000
0196537	1		vie 8 x 8	07870630	NR	1.942,000
0196541	1		vie 9 x 9	07880630	NR	2.024,000
0196545	1		vie 10 x 10	07890630	NR	2.053,000
0196549	1		vie 11 x 11	07900630	NR	2.146,000
0216495	1		vie 12 x 12	07901230	NR	2.233,000
0196464	1	<b>KILMA-EVO-RF 3</b> -Centralina di distribuzione circuiti a bassa temperatura costituita da: collettore, pompa di circolazione, by-pass ricircolo collettore, by-pass ricircolo caldaia e gruppo di iniezione integrati insieme; regolazione a valore fisso, mediante valvola con testina termostatica a sonda interna (mandata bassa temp.), termostato di sicurezza a pozzetto, il tutto alloggiato in cassetta metallica da incasso con sportello di chiusura; Comprensiva di: detentori di regolazione in mandata, termometro di mandata e di ritorno, valvole termostattizzabili in ritorno, n°1 valvole automatiche sfogo aria/degasatore, valvola di By-pass regolabile, dotata di attacchi per uso riempimento, n°2 valvole a sfera d'intercettazione. Per testine elettrotermiche.	vie 3 x 3	07700630	NR	1.554,000
0196468	1		vie 4 x 4	07710630	NR	1.592,000
0196472	1		vie 5 x 5	07720630	NR	1.650,000
0196476	1		vie 6 x 6	07730630	NR	1.693,000
0196480	1		vie 7 x 7	07740630	NR	1.765,000
0196484	1		vie 8 x 8	07750630	NR	1.810,000
0196488	1		vie 9 x 9	07760630	NR	1.899,000
0196492	1		vie 10 x 10	07770630	NR	1.928,000
0196496	1		vie 11 x 11	07780630	NR	2.025,000
0216491	1		vie 12 x 12	07781230	NR	2.111,000
0216463	1	<b>KILMA-ECONBLOCK-RF</b> - Centralina di distribuzione per circuiti a bassa temperatura costituita da: collettore, pompa di circolazione, collettore di miscelazione, comprensivo di valvola di non ritorno e gruppo di regolazione ritorno; regolazione a valore fisso mediante valvola ad iniezione con testina termostatica a sonda interna (mandata bassa temperatura), termostato di sicurezza a pozzetto, il tutto alloggiato in cassetta metallica da incasso con sportello di chiusura. Comprensiva di: detentori di regolazione in mandata, termometro di mandata, valvole termostattizzabili in ritorno, n°1 valvola automatica sfogo aria/degasatore, gruppo bypass regolabile dotato di attacchi per uso riempimento impianto Modello raccomandato per l'utilizzo con testine elettrotermiche.	vie 3 x 3	07010630	NR	1.321,000
0216466	1		vie 4 x 4	07020630	NR	1.353,000
0216469	1		vie 5 x 5	07030630	NR	1.403,000
0216472	1		vie 6 x 6	07040630	NR	1.439,000
0216475	1		vie 7 x 7	07050630	NR	1.500,000
0216478	1		vie 8 x 8	07060630	NR	1.539,000
0216481	1		vie 9 x 9	07070630	NR	1.614,000
0216484	1		vie 10 x 10	07080630	NR	1.639,000
0448064	1	<b>KILMA-ECONBLOCK RF A.T.</b> - Centralina di distribuzione per circuiti a bassa e alta temperatura costituita da: collettori specifici, pompa di circolazione, collettore di miscelazione, comprensivo di valvola di non ritorno e gruppo di regolazione ritorno; regolazione a valore fisso mediante valvola ad iniezione con testina termostatica a sonda interna (mandata bassa temperatura), termostato di sicurezza a pozzetto, il tutto alloggiato in cassetta metallica da incasso con sportello di chiusura. Comprensiva di: detentori di regolazione in mandata, termometro di mandata, valvole termostattizzabili in ritorno, n°1 valvola automatica di sfogo aria /degasatore, gruppo by-pass regolabile dotato di attacchi per uso riempimento impianto. Modello raccomandato con l'utilizzo di testine elettrotermiche.	vie 3 x 3	07010640	NR	1.542,000
0448065	1		vie 4 x 4	07020640	NR	1.587,000
0448066	1		vie 5 x 5	07030640	NR	1.623,000
0448067	1		vie 6 x 6	07040640	NR	1.667,000
0448068	1		vie 7 x 7	07050640	NR	1.704,000
0448069	1		vie 8 x 8	07060640	NR	1.770,000
0448070	1		vie 9 x 9	07070640	NR	1.812,000
0448071	1		vie 10 x 10	07080640	NR	1.862,000



RISCALDAMENTO A PAVIMENTO						
CODICE	MINIMO VENDITA	DESCRIZIONE	MISURA	CODICE FORNIT.	U.M.	€
0196415	1	<b>KILMA-BASE - 1 L + A.T.</b> -Sottocentralina di distribuzione circuiti a bassa e alta temperatura costituita da: pompa di circolazione, gruppo di miscelazione e by-pass ricircolo caldaia integrati insieme. <b>Regolazione modulante</b> mediante valvola miscelatrice a 3 vie con servomotore, centralina climatica elettronica, termostato di sicurezza, sonda esterna. Sonda interna, (mandata a bassa temperatura) a pozzetto. Comprensiva di: n°2 valvole a sfera di intercettazione circuito caldaia, n°2 valvole a sfera di intercettazione circuito collettori.	WILO RS25/6-3-130-CRF9	05480620	NR	1.974,000
0196418	1		WILO TOPS25/7180-PR9	05490620	NR	2.325,000
0196428	1		WILO STRATOS PARA 25/1-7	05540620	NR	2.401,000
0196421	1	<b>KILMA-BASE - 2 L + A.T.</b> -Sottocentralina di distribuzione circuiti a bassa e alta temperatura costituita da: pompa di circolazione, gruppo di miscelazione e by-pass ricircolo caldaia integrati insieme. <b>Regolazione a valore fisso</b> mediante valvola a 3 vie con testina termostatica a sonda interna (mandata a bassa temperatura), termostato di sicurezza. Comprensiva di: termometro di mandata impianto, termometro di ritorno impianto, n°2 valvole a sfera di intercettazione circuito caldaia, n°2 valvole a sferadi intercettazione circuito collettori.	WILO RS25/6-3-130-CRF9	05500620	NR	1.318,000
0196424	1		WILO TOPS25/7180-PR9	05510620	NR	1.587,000
0196431	1		WILO STRATOS PARA 25/1-7	05550620	NR	1.657,000
0196413	1	<b>KILMA-BASE -1 L</b> -Sottocentralina di distribuzione circuiti a bassa temperatura costituita da: pompa di circolazione, gruppo di miscelazione e by-pass ricircolo caldaia integrati insieme. <b>Regolazione modulante</b> mediante valvola miscelatrice a 3 vie con servomotore, centralina climatica elettronica, termostato di sicurezza, sonda esterna, sonda interna, (mandata a bassa temperatura) a pozzetto. Comprensiva di: n°2 valvole a sfera di intercettazione circuito caldaia, n°2 valvole a sfera di intercettazione circuito collettori.	WILO RS25/6-3-130-CRF9	05480600	NR	1.780,000
0196416	1		WILO TOPS25/7180-PR9	05490600	NR	2.138,000
0196426	1		WILO STRATOS PARA 25/1-7	05540600	NR	2.214,000
0196419	1	<b>KILMA-BASE - 2 L</b> -Sottocentralina di distribuzione circuiti a bassa temperatura costituita da: pompa di circolazione, gruppo di miscelazione e by-pass ricircolo caldaia integrati insieme. <b>Regolazione a valore fisso</b> mediante valvola a 3 vie con testina termostatica a sonda interna (mandata a bassa temperatura), termostato di sicurezza. Comprensiva di: termometro di mandata impianto, termometro di ritorno impianto, n°2 valvole a sfera di intercettazione circuito caldaia, n°2 valvole a sferadi intercettazione circuito collettori.	WILO RS25/6-3-130-CRF9	05500600	NR	1.125,000
0196422	1		WILO TOPS25/7180-PR9	05510600	NR	1.400,000
0196429	1		WILO STRATOS PARA 25/1-7	05550600	NR	1.470,000
0196414	1	<b>KILMA-BASE - 1 V</b> -Sottocentralina di distribuzione circuiti a bassa temperatura costituita da: pompa di circolazione, gruppo di miscelazione e by-pass ricircolo caldaia integrati insieme. <b>Regolazione modulante</b> mediante valvola miscelatrice a 3 vie con servomotore, centralina climatica elettronica, termostato di sicurezza, sonda esterna, sonda interna, (mandata a bassa temperatura) tutte a pozzetto. Comprensiva di: n°2 valvole a sfera di intercettazione circuito caldaia, n°2 valvole a sfera di intercettazione circuito collettori.	WILO RS25/6-3-130-CRF9	05480610	NR	1.780,000
0196417	1		WILO TOPS25/7180-PR9	05490610	NR	2.138,000
0196427	1		WILO STRATOS PARA 25/1-7	05540610	NR	2.214,000





## RISCALDAMENTO A PAVIMENTO

CODICE	MINIMO VENDITA	DESCRIZIONE	MISURA	CODICE FORNIT.	U.M.	€
0196420	1	<b>KILMA-BASE - 2 V</b> -Sottocentralina di distribuzione circuiti a bassa temperatura costituita da: pompa di circolazione, gruppo di miscelazione e by-pass ricircolo caldaia integrati insieme. Regolazione a valore fisso mediante valvola a 3 vie con testina termostatica a sonda interna (mandata a bassa temperatura), termostato di sicurezza. Comprensiva di: termometro di mandata impianto, termometro di ritorno impianto, n°2 valvole a sfera di intercettazione circuito caldaia, n°2 valvole a sferadi intercettazione circuito collettori	WILO RS25/6-3-130-CRF9	05500610	NR	1.125,000
0196423	1		WILO TOPS25/7180-PR9	05510610	NR	1.400,000
0196430	1		WILO STRATOS PARA 25/1-7	05550610	NR	1.470,000
0551264	1	Kit installabile in cassette di contenimento dello spessore di 90 mm, costituito da: N.1 Kit collettori compatti, con valvole termostattizzabili e detentori micrometrici con volantino graduato integrati, con staffe in plastica. N.2 Valvole a sfera 1 con termometro incluso 0-80°C. N.1 Valvola sfogo aria 1 in polimero, N.1 Gruppo manuale scarico aria, carico impianto. Dotate di attacchi ad uso riempimento impianto. Il materiale é confezionato sfuso. Filettatura Kit collettori inseribile anche in pareti divisorie spessore 80 mm	kit 2 vie	20280630	NR	163,100
0551268	1		kit 3 vie	20290630	NR	192,100
0551272	1		kit 4 vie	20300630	NR	224,800
0551276	1		kit 5 vie	20310630	NR	253,800
0551280	1		kit 6 vie	20320630	NR	293,600
0551284	1		kit 7 vie	20330630	NR	322,600
0551288	1		kit 8 vie	20340630	NR	369,800
0551292	1		kit 9 vie	20350630	NR	398,800
0551296	1		kit 10 vie	20360630	NR	427,800
0551300	1		kit 11 vie	20370630	NR	460,400
0551304	1		kit 12 vie	20380630	NR	493,000
0551263	1	Kit installabile in cassette di contenimento dello spessore di 90 mm, costituito da: N.1 Kit collettori compatti, con valvole termostattizzabili e flussometro, N.2 valvole a sfera 1 con termometro incluso 0-80°C. N.1 valvola sfogo aria 1 in polimero, N.1 gruppo manuale scarico aria, carico impianto, dotate di attacchi ad uso riempimento impianto. Il materiale é confezionato sfuso. Kit collettori inseribile anche in pareti divisorie spessore 80 mm	kit 2 vie	20280620	NR	163,100
0551267	1		kit 3 vie	20290620	NR	192,100
0551271	1		kit 4 vie	20300620	NR	224,800
0551275	1		kit 5 vie	20310620	NR	253,800
0551279	1		kit 6 vie	20320620	NR	293,600
0551283	1		kit 7 vie	20330620	NR	322,600
0551287	1		kit 8 vie	20340620	NR	369,800
0551291	1		kit 9 vie	20350620	NR	398,800
0551295	1		kit 10 vie	20360620	NR	427,800
0551299	1		kit 11 vie	20370620	NR	460,400
0551303	1		kit 12 vie	20380620	NR	493,000
0551266	1	Kit installabile in cassette di contenimento dello spessore di 90 mm, N.1 Kit collettori compatti, con valvole termostattizzabili e detentori micrometrici con volantino graduato integrati, con staffe in plastica. N.2 Valvole a sfera da 1 con termometro incluso 0-80°C. N.1 Valvole sfogo aria da 1. N.1 Valvole di By-pass in polimero con attacchi ad uso riempimento impianto. N.2 Raccordo di unione da 1. Kit collettori inseribile anche in pareti divisorie spessore 80 mm.	kit 2 vie	20280680	NR	195,700
0551270	1		kit 3 vie	20290680	NR	230,600
0551274	1		kit 4 vie	20300680	NR	269,700
0551278	1		kit 5 vie	20310680	NR	304,500
0551282	1		kit 6 vie	20320680	NR	352,400
0551286	1		kit 7 vie	20330680	NR	387,100
0551290	1		kit 8 vie	20340680	NR	443,700
0551294	1		kit 9 vie	20350680	NR	478,500
0551298	1		kit 10 vie	20360680	NR	513,000
0551302	1		kit 11 vie	20370680	NR	552,000
0551306	1		kit 12 vie	20380680	NR	592,000



New





New




New





## RISCALDAMENTO A PAVIMENTO

CODICE	MINIMO VENDITA	DESCRIZIONE	MISURA	CODICE FORNIT.	U.M.	€
0551265	1	Kit installabile in cassette di contenimento dello spessore di 90 mm, costituito da: N.1 Kit collettori compatti, con valvole termostattizzabili e flussometro. - N.2 Valvole a sfera 1" con termometro incluso 0-80°C. N.1 Valvole sfogo aria 1. N.1 Valvole di By-pass in polimero con attacchi ad uso riempimento impianto. N.2 Raccordo di unione 1. Il materiale è confezionato sfuso. Kit collettori inseribile anche in pareti divisorie spessore 80 mm	kit 2 vie	20280650	NR	195,700
0551269	1		kit 3 vie	20290650	NR	230,600
0551273	1		kit 4 vie	20300650	NR	269,700
0551277	1		kit 5 vie	20310650	NR	304,500
0551281	1		kit 6 vie	20320650	NR	352,400
0551285	1		kit 7 vie	20330650	NR	387,100
0551289	1		kit 8 vie	20340650	NR	443,700
0551293	1		kit 9 vie	20350650	NR	478,500
0551297	1		kit 10 vie	20360650	NR	513,000
0551301	1		kit 11 vie	20370650	NR	552,000
0551305	1		kit 12 vie	20380650	NR	592,000
0461263	1	<b>Kilma-Econblock RF in Polimero</b> - Centralina di distribuzione per circuiti a bassa temperatura costituita da: collettori specifici, pompa di circolazione, collettore di miscelazione, comprensivo di valvola di non ritorno; regolazione a valore fisso mediante valvola ad iniezione con testina termostatica a sonda interna (mandata bassa temperatura), termostato di sicurezza a pozzetto, il tutto alloggiato in cassetta metallica da incasso con sportello di chiusura. Comprensiva di: flussometri di regolazione in mandata, termometro di mandata, valvole termostattizzabili in ritorno, n°1 valvola automatica di sfogo aria / degasatore, gruppo bypass regolabile dotato di attacchi per uso riempimento impianto. Modello raccomandato con l'utilizzo di testine elettrotermiche.	vie 3 x 3	15310630	NR	925,000
0461264	1		vie 4 x 4	15320630	NR	947,000
0461265	1		vie 5 x 5	15330630	NR	982,000
0461266	1		vie 6 x 6	15340630	NR	1.007,000
0461267	1		vie 7 x 7	15350630	NR	1.050,000
0461268	1		vie 8 x 8	15360630	NR	1.077,000
0461269	1		vie 9 x 9	15370630	NR	1.130,000
0461270	1		vie 10 x 10	15380630	NR	1.147,000
0461271	1	<b>Kilma-Econblock RF A.T. in Polimero</b> - Centralina di distribuzione per circuiti a bassa ed alta temperatura costituita da: collettori specifici, pompa di circolazione, collettore di miscelazione, comprensivo di valvola di non ritorno; regolazione a valore fisso mediante valvola ad iniezione con testina termostatica a sonda interna (mandata bassa temperatura), termostato di sicurezza a pozzetto, il tutto alloggiato in cassetta metallica da incasso con sportello di chiusura. Comprensiva di: flussometri di regolazione in mandata, termometro di mandata, valvole termostattizzabili in ritorno, n°1 valvola automatica di sfogo aria / degasatore, gruppo bypass regolabile dotato di attacchi per uso riempimento impianto. n°2 valvole a sfera di intercettazione. Modello raccomandato con l'utilizzo di testine elettrotermiche.	vie 3 x 3	15310660	NR	1.079,000
0461272	1		vie 4 x 4	15320660	NR	1.111,000
0461273	1		vie 5 x 5	15330660	NR	1.136,000
0461274	1		vie 6 x 6	15340660	NR	1.167,000
0461275	1		vie 7 x 7	15350660	NR	1.193,000
0461276	1		vie 8 x 8	15360660	NR	1.239,000
0461277	1		vie 9 x 9	15370660	NR	1.268,000
0461278	1		vie 10 x 10	15380660	NR	1.303,000
0447959	1	Kit installabile in cassette di contenimento dello spessore di 90 mm, costituito da: N.1 gruppo collettore a più vie completo di flussometri con funzione di detentore e indicatore di flusso. N.1 gruppo collettore a più vie completo di valvole termostattizzabili, con volantino manuale. N.1 coppia di staffe in polimero per fissaggio. N.2 valvole a sfera 1" con termometro incluso 0-80°C. N.1 valvola automatica di sfogo aria 1". N.1 gruppo terminale di scarico manuale aria ed acqua 1". N.2 raccordi di giunzione. Collettori in polimero (Pa66 + 30%FV) con inserti in ottone sulle parti filettate. Volantini in ABS. Attacchi in derivazione, interasse 50 mm per raccordi per tubo di rame, polietilene, multistrato filettati M 3/4" EUROCONUS. Attacchi in linea filettati FF 1" UNI-EN-ISO 228. Temperatura max.: 60 °C. Precisione: ± 10% Pressione max. di esercizio: 600 KPa Indicazione del flussometro: 1 ÷ 4 l/min	kit 2 vie	14100620	NR	211,500
0447962	1		kit 3 vie	14110620	NR	233,000
0447965	1		kit 4 vie	14120620	NR	255,900
0447968	1		kit 5 vie	14130620	NR	277,400
0447971	1		kit 6 vie	14140620	NR	311,200
0447974	1		kit 7 vie	14150620	NR	334,200
0447977	1		kit 8 vie	14160620	NR	357,500
0447980	1		kit 9 vie	14170620	NR	380,100
0447983	1		kit 10 vie	14180620	NR	401,600
0447986	1		kit 11 vie	14190620	NR	444,800
0447990	1		kit 12 vie	14200620	NR	467,800






## RISCALDAMENTO A PAVIMENTO

CODICE	MINIMO VENDITA	DESCRIZIONE	MISURA	CODICE FORNIT.	U.M.	€
0447960	1	Kit installabile in cassette di contenimento dello spessore di 90 mm, costituito da: N.1 gruppo collettore a più vie completo di flussometri con funzione di detentore e indicatore di flusso. N.1 gruppo collettore a più vie completo di valvole termostattizzabili, con volantino manuale. N.1 coppia di staffe in polimero per fissaggio. N.2 valvole a sfera 1" con termometro incluso 0-80°C. N.1 valvola automatica di sfogo aria 3/8". N.1 valvola di By-pass regolabile completa di attacchi per il riempimento impianto. N.2 raccordi di giunzione. Collettori in polimero (Pa66 + 30%FV) con inserti in ottone sulle parti filettate. Volantini in ABS	kit 2 vie	14100650	NR	305,300
0447963	1		kit 3 vie	14110650	NR	326,600
0447966	1		kit 4 vie	14120650	NR	343,400
0447969	1		kit 5 vie	14130650	NR	361,900
0447972	1		kit 6 vie	14140650	NR	377,600
0447975	1		kit 7 vie	14150650	NR	398,300
0447978	1		kit 8 vie	14160650	NR	416,400
0447981	1		kit 9 vie	14170650	NR	433,200
0447984	1		kit 10 vie	14180650	NR	448,900
0447987	1		kit 11 vie	14190650	NR	533,000
0447988	1		kit 12 vie	14200650	NR	548,000
		Pressione max. di esercizio: 600 KPa Indicazione del flussometro: 1 ÷ 4 l/min				
0195761	10	Raccordo per tubo rame con ogiva Nitrile (1 pezzo)	Ø 10	03611000	NR	4,931
0195762°	10		Ø 12	03611200	NR	4,931
0195763	10	Euroconus	Ø 14	03611400	NR	4,931
0195764	10		Ø 15	03611500	NR	4,931
0195765°	10		Ø 16	03611600	NR	4,931
0195766	10		Ø 18	03611800	NR	4,931
0195750°	10	Raccordo per tubo polietilene rivestito Euroconus	14 x 2	02241400	NR	7,159
0195751°	10		16 x 2	02241600	NR	7,025
0195754	10		17 x 2	02241700	NR	7,159
0195755	10		18 x 2	02241800	NR	7,159
0195756°	10		20 x 2	02242000	NR	7,778
0195757	10		20 x 2,5	02242010	NR	7,933
0195737	10	Raccordo per tubo polietilene Euroconus	12 x 2	02171200	NR	6,818
0195738	10		14 x 2	02171400	NR	6,818
0195739	10		15 x 2	02171500	NR	6,818
0195740	10		15 x 2,5	02171510	NR	6,818
0195741	10		16 x 2	02171600	NR	6,818
0195742	10		16 x 2,2	02171610	NR	6,818
0195743	10		16 x 1,5	02171620	NR	6,818
0195744°	10		17 x 2	02171700	NR	6,695
0195745	10		18 x 2	02171800	NR	6,818
0195746	10		18 x 2,5	02171810	NR	6,818
0195747	10		20 x 2	02172000	NR	7,365
0195748	10		20 x 2,8	02172010	NR	7,510
0195749	10		21 x 2,5	02172100	NR	7,510
0195686	10	Valvola termostattizzabile dritta per circuiti in derivazione da collettori, per tubo rame, polietilene, multistrato, attacco girevole filettato F Euroconus, per connessione a collettore	3/4	02670550	NR	15,340
0195685	10	Detentore di regolazione dritto per circuiti in derivazione da collettori, per tubo rame, polietilene, multistrato, attacco girevole filettato F Euroconus, per connessione a collettori	3/4	02150550	NR	11,698



2



## COLLETTORI E ACCESSORI

CODICE	MINIMO VENDITA	DESCRIZIONE	MISURA	CODICE FORNIT.	U.M.	€
0196499	1	<b>Kit collettori modulare Kilma Big.</b>	vie 3 x 3	07800300	NR	676,000
0196500	1	Composta da: (pezzi premontati)	vie 4 x 4	07800400	NR	845,000
0196501	1	N° 2 Collettori	vie 5 x 5	07800500	NR	1.012,000
0196502	1	(composizione vie secondo richiesta)	vie 6 x 6	07800600	NR	1.183,000
0196503	1	N° 2 Staffe di fissaggio in metallo con rispettive viti di fissaggio e supporti antivibranti.	vie 7 x 7	07800700	NR	1.359,000
0196504	1	Valvole a sfera di intercettazione per ogni via di distribuzione, incorporate nel collettore.	vie 8 x 8	07800800	NR	1.530,000
0196505	1	N° 2 Termometri 0-80°C per controllo temperatura di mandata e di ritorno.	vie 9 x 9	07800900	NR	1.714,000
0196506	1	N° 2 Valvole sfogo aria.	vie 10 x 10	07801000	NR	1.889,000
0196507	1		vie 11 x 11	07801100	NR	2.064,000
0196508	1		vie 12 x 12	07801200	NR	2.244,000
0196509	1		vie 13 x 13	07801300	NR	2.415,000
0196510	1		vie 14 x 14	07801400	NR	2.594,000
0196511	1		vie 15 x 15	07801500	NR	2.774,000
0448021	1	<b>Kit collettori modulare Kilma Big Acciaio.</b>	vie 5 x 5	13490900	NR	742,000
0448022	1	Composta da: (pezzi premontati)	vie 6 x 6	13500900	NR	827,000
0448023	1	N° 2 Collettori	vie 7 x 7	13510900	NR	915,000
0448024	1	(composizione vie secondo richiesta)	vie 8 x 8	13520900	NR	997,000
0448025	1	N° 2 Staffe di fissaggio in metallo con rispettive viti di fissaggio e supporti antivibranti.	vie 9 x 9	13530900	NR	1.082,000
0448015	1	Valvole a sfera di intercettazione per ogni via di distribuzione.	vie 10 x 10	13540900	NR	1.167,000
0448016	1	N° 2 Termometri 0-80°C per controllo temperatura di mandata e di ritorno.	vie 11 x 11	13550900	NR	1.253,000
0448017	1	N° 1 Valvola sfogo aria.	vie 12 x 12	13560900	NR	1.338,000
0448018	1	N.1 Gruppo manuale scarico aria, carico impianto.	vie 13 x 13	13570900	NR	1.423,000
0448019	1		vie 14 x 14	13580900	NR	1.508,000
0448020	1		vie 15 x 15	13590900	NR	1.593,000
0448053	1	<b>Modulo di distribuzione in kit KILMA-EASY-RM 1</b>	vie 2 x 2	11740640	NR	2.138,000
0448054	1	preassemblato in kit da incasso idoneo per circuiti idronici caldo e freddo. Il Modulo può essere elettricamente collegato ai termoregolatori della serie KILMA EASY. Idoneo per l'utilizzo con testine elettrotermiche. La fornitura è completa dei seguenti componenti premontati e precablati elettricamente:	vie 3 x 3	11750640	NR	2.174,000
0448055	1		vie 4 x 4	11760640	NR	2.246,000
0448056	1		vie 5 x 5	11770640	NR	2.273,000
0448057	1		vie 6 x 6	11780640	NR	2.299,000
0448058	1		vie 7 x 7	11790640	NR	2.363,000
0448059	1		vie 8 x 8	11800640	NR	2.390,000
0448060	1		vie 9 x 9	11810640	NR	2.521,000
0448061	1		vie 10 x 10	11820640	NR	2.599,000
0448062	1		vie 11 x 11	11830640	NR	2.635,000
0448063	1		vie 12 x 12	11840640	NR	2.736,000

Cassetta metallica di contenimento ispezionabile; Cassetta elettrica con morsettiera di appoggio; Isolamento termico anticondensa costituito da semigusci in polietilene espanso con rivestimento esterno antigraffio per parti in metallo; Kit collettori modulare preassemblato in plastica (da 2 a 12 vie) comprensivi di relative staffe; Gruppo di miscelazione; Detentori regolazione di mandata; Valvole termostatzabili di ritorno; Termometro di mandata e di ritorno; Valvola miscelatrice a 3 vie servocomandata, termostato di sicurezza, sonda interna a pozzetto. Pompa di circolazione a 3 velocità; Separatore idraulico; Valvola automatica di sfogo aria/degasatore; Valvola By-pass di ricircolo collettore dotata di attacchi per uso riempimento impianto; n°2 valvole a sfera d'intercettazione complete di termometro per lettura temperatura di mandata e di ritorno. Sonda di mandata NTC con pozzetto termometrico; Termostato di minima invernale. Necessita di regolatori elettronici

0196373	10	Raccordo per tubo polietilene Pe-xc	25 x 2,3	03580030	NR	17,671
0196372	10	Attacco W 31,5 x 19 F	20 x 2	03580010	NR	17,671
0448076	10	Raccordo per tubo polietilene Kilma-Flex	25 x 2,3	13600030	NR	17,671
0448075	10	Attacco G 1 F	20 x 2	13600010	NR	17,671
0196297	10	Raccordo per tubo rame Attacco W 31,5 x 19 F	22	01162250	NR	14,731

# Runtal







**SCALDASALVIETTE ELITE**

**VERSIONE ACQUA CALDA COLORE BIANCO RAL 9016**

CODICE	MODELLO	H (CM)	L (CM)	INTERASSE CM.	RESA TERMICA W Δ T 50°	€
0575895	LT 070-045	72,1	44,6	40,8	340	276,800
0575896	LT 070-050	72,1	49,6	45,8	378	284,200
0575897	LT 070-060	72,1	59,6	55,8	442	294,600
0575898	LT 120-045	116,1	44,6	40,8	551	358,600
0575899	LT 120-050	116,1	49,6	45,8	612	369,000
0575900	LT 120-060	116,1	59,6	55,8	707	379,500
0575901	LT 150-045	144,1	44,6	40,8	716	431,500
0575902	LT 150-050	144,1	49,6	45,8	796	442,000
0575903	LT 150-060	144,1	59,6	55,8	927	455,400
0575904	LT 150-075	144,1	74,6	70,8	1159	468,700
0575905	LT 180-045	176,1	44,6	40,8	876	500,000
0575906	LT 180-050	176,1	49,6	45,8	973	512,000
0575907	LT 180-060	176,1	59,6	55,8	1133	531,000
0575908	LT 180-075	176,1	74,6	70,8	1416	772,000

**VERSIONE ACQUA CALDA FINITURA CROMATA**


0575909	LTC 070-050	72,1	49,6	45,8	267	613,000
0575910	LTC 120-050	116,1	49,6	45,8	447	827,000
0575911	LTC 120-060	116,1	59,6	55,8	516	909,000
0575912	LTC 150-050	144,1	49,6	45,8	581	1.021,000
0575913	LTC 180-050	176,1	49,6	45,8	710	1.213,000
0575914	LTC 180-060	176,1	59,6	55,8	827	1.335,000

**ACCESSORI PER LA TRASFORMAZIONE IN MISTA CLASSE I CON RESISTENZA LAMDA**

CODICE	MODELLO	WATT	€
0575915	Kit resistenza Lamda bianco	300	327,400
0575916		600	349,700
0575917		900	415,200
0575918	Kit resistenza Lamda cromato	300	383,900
0575919		600	404,800
0575920		900	437,500

L' Elite, viene fornito di serie filettato da 1/2 e completo di staffe di sostegno e di valvola sfiato. Lo scaldasalviette versione acqua calda può essere trasformato in versione mista classe I con l'utilizzo del kit LAMDA adeguato. Il kit LAMDA può essere montato sia a destra che a sinistra. L'utilizzo di questo accessorio, consigliato nel collettore di ritorno, riduce l'interasse dell'attacco di serie di 69 mm. ATTENZIONE! L'utilizzo della resistenza LAMDA nella versione mista deve rispettare le seguenti condizioni: apparecchio allacciato ad un impianto di riscaldamento pre-riempito e almeno la valvola o il detentore aperti. Su richiesta, con supplemento, altre colorazioni





## RUNTAL QUADRATO

## VERSIONE ACQUA CALDA - BIANCO RAL 9016

CODICE	MODELLO	H (CM)	L (CM)	INTERASSE CM.	WATT $\Delta T 50^\circ$	WATT LAMDA	€
0575921	QDR 075-050	76,4	50	47	340	300*	545,000
0575922	QDR 075-060	76,4	60	57	410	300*	598,000
0575923	QDR 115-050	116,4	50	47	490	300*	689,000
0575924	QDR 115-060	116,4	60	57	580	300*	777,000
0575925	QDR 150-050	151,4	50	47	600	600*	976,000
0575926	QDR 150-060	151,4	60	57	795	600*	1.110,000

\* Potenza massima consigliata della resistenza elettrica LAMDA per la versione mista.

Lo scaldasalviette versione acqua calda può essere trasformato in versione mista classe I con l'utilizzo del Kit LAMDA adeguato. L'utilizzo di questo accessorio, da inserire esclusivamente nel collettore di sinistra, riduce l'interasse dell'attacco di serie di 69\* mm. **ATTENZIONE!** L'utilizzo della resistenza LAMDA nella versione mista deve rispettare le seguenti condizioni: apparecchio allacciato ad un impianto di riscaldamento pre-riempito e almeno la valvola o il detentore aperti.

## ACCESSORI PER LA TRASFORMAZIONE IN MISTA CLASSE I CON RESISTENZA LAMDA



CODICE	MODELLO	WATT	€
0575915	Kit resistenza Lamda bianco	300	327,400
0575916		600	349,700
0575917		900	415,200
0575918	Kit resistenza Lamda cromato	300	383,900
0575919		600	404,800
0575920		900	437,500

## RUNTAL STECCA

VERSIONE A SVILUPPO ORIZZONTALE CON REGISTRO BIANCO RAL 9016  
E STECCHE IN CORIAN® GLACIER WHITE

CODICE	MODELLO	H (CM)	L (CM)	N. ELEMENTI	INTERASSE STAN CM.	T $\Delta 50^\circ$	€
0575927	STV 031-100	31	100	2	95	280	489,600
0575928	STV 031-120	31	120	2	115	328	542,000
0575929	STV 031-140	31	140	2	135	375	592,000
0575930	STV 031-150	31	150	2	145	398	618,000
0575931	STV 031-180	31	180	2	175	465	695,000
0575932	STV 031-200	31	200	2	195	510	747,000
0575933	STV 048-100	48	100	3	95	407	731,000
0575934	STV 048-120	48	120	3	115	476	820,000
0575935	STV 048-140	48	140	3	135	544	911,000
0575936	STV 048-150	48	150	3	145	577	955,000
0575937	STV 048-180	48	180	3	175	675	1.091,000
0575938	STV 048-200	48	200	3	195	740	1.182,000
0575939	STV 065-100	65	100	4	95	523	970,000
0575940	STV 065-120	65	120	4	115	612	1.100,000
0575941	STV 065-140	65	140	4	135	699	1.228,000
0575942	STV 065-150	65	150	4	145	741	1.293,000
0575943	STV 065-180	65	180	4	175	868	1.487,000
0575944	STV 065-200	65	200	4	195	950	1.615,000
0575945	STV 082-045	82	45	5	40	304	743,000
0575946	STV 082-050	82	50	5	45	338	786,000
0575947	STV 082-060	82	60	5	55	405	872,000
0575948	STV 116-045	116	45	7	40	397	1.001,000
0575949	STV 116-050	116	50	7	45	441	1.065,000
0575950	STV 116-060	116	60	7	55	529	1.193,000
0575951	STV 150-045	150	45	9	40	477	1.268,000
0575952	STV 150-050	150	50	9	45	530	1.350,000
0575953	STV 150-060	150	60	9	55	636	1.516,000
0575954	STV 184-045	184	45	11	40	546	1.530,000
0575955	STV 184-050	184	50	11	45	607	1.632,000
0575956	STV 184-060	184	60	11	55	728	1.839,000

Runtal Stecca è disponibile con registro in tutti i colori della cartella Runtal e con stecche Corian® in sei colori.



## RUNTAL STECCA

**VERSIONE A SVILUPPO ORIZZONTALE CON REGISTRO BIANCO RAL 9016  
E STECCHE IN CORIAN® GLACIER WHITE**

CODICE	MODELLO	H (CM)	L (CM)	N. ELEMENTI	INTERASSE STAN CM.	WATT ΔT 50°	€
0575957	STH 045-099	45	99	6	85,5	476	897,000
0575958	STH 045-116	45	116	7	102,5	556	1.034,000
0575959	STH 045-133	45	133	8	119,5	635	1.171,000
0575960	STH 045-150	45	150	9	136,5	715	1.308,000
0575961	STH 045-167	45	167	10	153,5	794	1.443,000
0575962	STH 045-184	45	184	11	170,5	874	1.580,000
0575963	STH 050-099	50	99	6	85,5	513	957,000
0575964	STH 050-116	50	116	7	102,5	598	1.104,000
0575965	STH 050-133	50	133	8	119,5	684	1.251,000
0575966	STH 050-150	50	150	9	136,5	769	1.399,000
0575967	STH 050-167	50	167	10	153,5	855	1.546,000
0575968	STH 050-184	50	184	11	170,5	940	1.693,000
0575969	STH 060-099	60	99	6	85,5	583	1.062,000
0575970	STH 060-116	60	116	7	102,5	680	1.229,000
0575971	STH 060-133	60	133	8	119,5	778	1.394,000
0575972	STH 060-150	60	150	9	136,5	875	1.561,000
0575973	STH 060-167	60	167	10	153,5	972	1.728,000
0575974	STH 060-184	60	184	11	170,5	1,069	1.893,000
0575975	STH 150-031	150	31	2	17,5	389	622,000
0575976	STH 150-048	150	48	3	34,5	584	964,000
0575977	STH 150-065	150	65	4	51,5	778	1.305,000
0575978	STH 180-031	180	31	2	17,5	453	704,000
0575979	STH 180-048	180	48	3	34,5	679	1.101,000
0575980	STH 180-065	180	65	4	51,5	906	1.500,000
0575981	STH 200-031	200	31	2	17,5	496	756,000
0575982	STH 200-048	200	48	3	34,5	744	1.192,000
0575983	STH 200-065	200	65	4	51,5	992	1.628,000

Runtal Stecca è disponibile con registro in tutti i colori della cartella Runtal e con stecche Corian® in sei colori.

## VALVOLE

### KIT RADVAL

CODICE	MODELLO	COLORE	€
0575984	Kit composta da : valvola e detentore a squadra bianca o cromo, coppia raccordi per Rame Ø 12/14 e coppia raccordi per Multistrato Ø 16-12/14-10	Cromo	136,900
0575985		Bianco	136,900

### KIT RADVAL XS

0575986	Kit composta da : valvola e detentore a squadra bianca o cromo, coppia raccordi per Rame Ø 12/14 e coppia raccordi per Multistrato Ø 16-12/14-10, brugola e ghiera per adattatore alla testina termostatica	Cromo	162,200
0575987		Bianco	162,200



**THERMO<sup>®</sup>  
LUTZ**



CONCESSIONARIO ESCLUSIVO

Sistemi di Riscaldamento e Raffrescamento  
a Pavimento - Parete / Soffitto  
E-mail: [info@selldomeco.it](mailto:info@selldomeco.it)

## SISTEMA A SECCO NE/TE

## PANNELLI SISTEMA


CODICE	MINIMO VENDITA	DESCRIZIONE	MISURA	CODICE FORNITORE	U.M.	€
0516510	5	Pannello testata K8 in polistirene espanso DIN 18164. Classe di reazione al fuoco B1 DIN 4102. Scanalature prestampate per l'alloggiamento della tubazione per la posa con passo da 8 cm	1000 x 500 x 40	TH10000	MQ	21,763
0516511	5	Pannello testata K16/25/32 in polistirene espanso DIN 18164. Classe di reazione al fuoco B1 DIN 4102. Scanalature prestampate per l'alloggiamento della tubazione per la posa con passo da 16-25-32 cm	1000 x 500 x 40	TH10020	MQ	19,531
0516512	5		1000 x 500 x 30	TH10025	MQ	16,183
0516513	5	Pannello intermedio M16 in polistirene espanso DIN 18164. Classe di reazione al fuoco B1 DIN 4102. Scanalature prestampate per l'alloggiamento della tubazione per la posa con passo da 8-16-25-32 cm	1000 x 500 x 40	TH10040	MQ	18,415
0516514	5		1000 x 500 x 30	TH10045	MQ	16,183
0516515	100	Profili diffusori P710-P705 in lamiera zincata da 0,5 mm di spessore, adibiti per l'alloggiamento delle tubazioni in polibutilene da 14,5 x 1,8 mm	1000 x 70	TH10050	NR	3,292
0516517	100		500 x 70	TH10060	NR	2,120
0516516	100	Profili diffusori in lamiera zincata da 0,5 mm di spessore, adibiti per l'alloggiamento delle tubazioni in Pex-c e Pe-rt da 14 x 2 mm	1000 x 70	TH10055	NR	3,292
0516518	100		500 x 70	TH10065	NR	2,120
0516519	500	Tubo in polibutilene PBDF-S diffuflex DIN 4727 con barriera antiossigeno DIN 4726 ad elevatissima flessibilità per la posa in opera a freddo con temperature esterne fino a -5° C	14,5 x 1,8	TH10100	MT	3,236
0516547	0,72	Pannello in fibrocemento Lastre a base di gesso e cellulosa antifluco e antiumidità	1200 x 600 x 18	TH14730	MQ	47,991
0516548	0,72		1200 x 600 x 23	TH14735	MQ	60,379
0516549	1	Adesivo poliuretano	800 gr.	TH14740	NR	35,156
0516550	1	Viti di fissaggio 17 mm in conf. da 500 pz	17 mm	TH14750	CF	14,508
0516551	1		22 mm	TH14760	CF	16,406

## SISTEMI ANNEGATI

0516530	10,8	Pannello Novasimplex Standard 75 in polistirene espanso termoformato in classe 1, ad elevata resistenza meccanica. Bugnature in rilievo per l'alloggiamento del tubo, per un interasse di posa multiplo di 7,5 cm, scanalature perimetrali per un perfetto accoppiamento dei pannelli. Classe EPS 200. Spessore isolante 20 mm.	1200 x 750 x 50	TH14050	MQ	13,839
0516535	10,8	Pannello Novasimplex Top 75 (plastificato) in polistirene espanso termoformato in classe 1 con rivestimento in film HIPS, ad elevata resistenza meccanica. Bugnature in rilievo per l'alloggiamento del tubo, per un interasse di posa multiplo di 7,5 cm, scanalature perimetrali per un perfetto accoppiamento dei pannelli. Classe EPS 150. Spessore isolante 20 mm.	1200 x 750 x 50	TH14350	MQ	17,745
0516536	9		1200 x 750 x 60*	TH14360	MQ	20,200

\* Consegna 15 gg





## SISTEMI ANNEGATI

CODICE	MINIMO VENDITA	DESCRIZIONE	MISURA	CODICE FORNITORE	U.M.	€
0516560	13,44	Pannello Novasimplex Kompact (plastificato) in polistirene espanso termoformato in classe 1 con rivestimento in film HIPS. Bugnature in rilievo per l'alloggiamento del tubo, per un interasse di posa multiplo di 5 cm, battentato.	1200 x 800 x 40	TH14942	MQ	14,843
0516532	11,52		1200 x 800 x 45	TH14255	MQ	17,633
0516533	9,6		1200 x 800 x 55	TH14265	MQ	19,977
0516534	7,68		1200 x 800 x 65	TH14270	MQ	24,218
0535709	6,72		1100 x 800 x 75	TH14280	MQ	27,120
0516537	0,96	Film HI-TECH pellicola in HIPS da 1 mm, ad elevata resistenza meccanica. Bugnature in rilievo per l'alloggiamento del tubo Ø 14 ÷ 17 mm, per un interasse di posa multiplo di 5 cm, bugne perimetrali sovrapponibili per un perfetto accoppiamento delle lastre.	1400 x 800 x 20	TH14420	MQ	12,388
0516538	17,28	Pannello HI-TECH "Mini" in polistirene espanso termoformato in classe 1 con rivestimento in film HIPS da 0,6 mm, ad elevata resistenza meccanica. Bugnature in rilievo per l'alloggiamento del tubo Ø 14 ÷ 17 mm, per un interasse di posa multiplo di 5 cm, film con bugne perimetrali sovrapponibili per un perfetto accoppiamento dei pannelli. Classe EPS 200. Spessore isolante 10 mm.	1400 x 800 x 30	TH14431	MQ	16,183
0516539	12,48	Pannello HI-TECH in polistirene espanso termoformato in classe 1 con rivestimento in film HIPS da 0,6 mm, ad elevata resistenza meccanica. Bugnature in rilievo per l'alloggiamento del tubo Ø 14 ÷ 17 mm, per un interasse di posa multiplo di 5 cm, film con bugne perimetrali sovrapponibili per un perfetto accoppiamento dei pannelli. Classe EPS 200. H42 spessore isolante 20 mm.	1400 x 800 x 40	TH14441	MQ	17,857
0516541	6,72	Pannello HI-TECH "No-Rumor" pannello in polistirene espanso termoformato in classe 1 con rivestimento in film HIPS da 0,6 mm ad elevata resistenza meccanica. Bugnature in rilievo per l'alloggiamento del tubo Ø 14 ÷ 17 mm, per un interasse di posa multiplo di 5 cm, film con bugne perimetrali sovrapponibili per un perfetto accoppiamento dei pannelli. Con funzione di fonoassorbimento certificata. Rigidità dinamica: ≤30MN/m <sup>3</sup>	1400 x 800 x 54	TH14454	MQ	21,763
0516557	10	Pannello Novasimplex "FLAT-AL", in polistirene espanso termoformato in rotolo con rivestimento in film riflettente alluminato ad elevata resistenza meccanica. Disegno superficiale per un interasse di posa multiplo di 5 cm., bordi adesivi per un perfetto accoppiamento dei pannelli. Altezze: 20 - 30 - 40 mm	1000 x 10000 x 20	TH14860	MQ	16,517
0516558	10		1000 x 10000 x 30	TH14870	MQ	19,196
0516559	10		1000 x 10000 x 30	TH14880	MQ	23,772
0516554	11,52	Pannello Novasimplex "FLAT", in polistirene espanso termoformato con rivestimento in film HIPS, ad elevata resistenza meccanica. Disegno superficiale in rilievo per un interasse di posa multiplo di 5 cm., scanalature perimetrali per un perfetto accoppiamento dei pannelli. Altezze: 30-40 mm	1200 x 600 x 30	TH14830	MQ	16,071
0516555	8,64		1200 x 600 x 40	TH14840	MQ	20,089





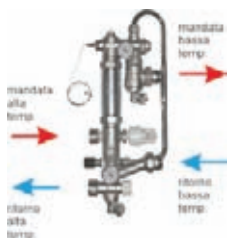
## SISTEMI ANNEGATI

CODICE	MINIMO VENDITA	DESCRIZIONE	MISURA	CODICE FORNITORE	U.M.	€
0516543	14,4	Pannello Isolutz in polistirene espanso estruso	1250 x 600 x 20*	TH14520	MQ	8,035
0516544	10,08	XPS con pellicola impermeabile su entrambe le facciate, struttura a cellule chiuse in classe 1, scanalature perimetrali per un perfetto accoppiamento dei pannelli	1250 x 600 x 30*	TH14530	MQ	11,383
0516545	7,2		1250 x 600 x 40*	TH14540	MQ	15,178
0516546	5,76		1250 x 600 x 50*	TH14550	MQ	18,973
0516561	500	Tubo in polietilene Thermopex-a reticolato, con barriera antiossigeno in E.V.O.H. Costruito secondo le norme DIN 4726	17 x 2	TH15611	MT	2,343
0516562	250		17 x 2	TH15612	MT	2,343
0516566	140	Tubo in polietilene Thermopex-c reticolato elettronicamente con barriera antiossigeno in E.V.O.H. costruito secondo le norme DIN 4726/4729 certificato ISO 9002 EN 29002 n.	17 x 2	TH15709-R	MT	1,919
0516567	250		17 x 2	TH15710-R	MT	1,919
0516568	500	4726/4729 certificato ISO 9002 EN 29002 n.	17 x 2	TH15711-R	MT	1,919
0516569	480	ER 29002 n. ER-114/2/95	20 x 2 *- **	TH15713-R	MT	2,343
0516571	360		25 x 2,3 *-**	TH15715-R	MT	3,906
0516572	250	Tubo in polietilene Thermope-rt oxystop (secondo norme DIN 4726) prodotto con DOWLEX 2344, sviluppato specificatamente per la produzione di tubi per riscaldamento a pavimento, secondo le norme DIN 16833, DIN 16834 e DIN 4721. La sua struttura molecolare unica gli garantisce un'eccezionale flessibilità, permettendo l'installazione a freddo con temperature esterne fino a -10° C	17 x 2	TH15719	MT	1,618
0516573	500		17 x 2	TH15720	MT	1,618
0516574	480		20 x 2*-**	TH15735	MT	1,908

\* Consegna 15 gg \*\* Per grosse forniture si possono richiedere metrature diverse

## ACCESSORI


0516598	50	Banda perimetrale in polietilene a cellule chiuse, con foglio in polietilene saldato a caldo sul lato esterno, contro le infiltrazioni di malta cementizia, con banda adesiva sul lato interno per un'applicazione più veloce.	150 x 8	TH18410	MT	1,763
0516601	50	come sopra, per impianti industriali, totalmente adesiva	250 x 10	TH18415	MT	2,812
0516599	50	Banda perimetrale in polietilene a cellule chiuse, con foglio in nylon saldato a caldo sul lato esterno, contro le infiltrazioni di malta cementizia, con banda adesiva sul lato interno per un'applicazione più veloce, piegata a L per l'eliminazione dei ponti acustici perimetrali Per pannello fonoassorbente	200 x 6	TH18412	MT	2,700
0516580	10	Additivo "Novafluid-S" superfluidificante, per calcestruzzo; conferisce un'alta lavorabilità ad un basso rapporto acqua/cemento, migliorandone la conducibilità termica e le caratteristiche meccaniche. Dosaggio per 1 m <sup>3</sup> di malta cementizia (300 lt cemento x m <sup>3</sup> ): massetti 45 mm 3 lt massetti 30 mm 4,5 lt		TH18020	LT	4,575
0516582	100	Clips di fissaggio piani, prodotte in materiale plastico rinforzato per fissaggio a penetrazione dei tubi radianti alle bugne del pannello, per curve a raggio stretto.		TH18040	NR	0,223



## SISTEMI ANNAGATI

## ACCESSORI

CODICE	MINIMO VENDITA	DESCRIZIONE	MISURA	CODICE FORNITORE	U.M.	€
0516552	40	Rete elettrosaldata antiritiro zincata, maglia 50 x 50 mm filo Ø 2 mm	1000 x 2000	TH14800	MQ	3,683
0516553	36	come sopra, filo Ø 3 mm	1000 x 2000	TH14810	MQ	7,812
0516584	500	Clips di fissaggio per rete metallica, prodotte in materiale plastico rinforzato per fissaggio ad incastro dei tubi radianti. per rete filo Ø 2 ÷ 4,5 mm per tubo da Ø 14 ÷ 20 mm		TH18060	NR	0,334
0516585	1000	Clips di fissaggio per rete metallica, prodotte in materiale plastico rinforzato per fissaggio ad incastro dei tubi radianti. per rete da filo Ø 6 mm per tubo da Ø 17 ÷ 25 mm. Consegna 15 gg		TH18065	NR	0,513
0516586	1000	Clips di fissaggio per rete metallica, prodotte in materiale plastico rinforzato per fissaggio ad incastro dei tubi radianti. per rete da filo Ø 5 mm per tubo da Ø 20 mm		TH18070	NR	0,323
0516587	1000	come sopra, per tubo Ø 17 mm. Consegna 15 gg		TH18075	NR	0,279
0516588	1000	Clips di fissaggio per rete metallica, prodotto in materiale plastico rinforzato per fissaggio dei tubi radianti per rete fino a filo Ø 10 mm per tubo fino a Ø 25 mm		TH18080	NR	0,479
0516589	100	Binario per tubo prodotto in materiale plastico per fissaggio dei tubi radianti su pannelli lisci, con passo multiplo di 10 cm a doppio innesto. Barre da 1 m per tubo da Ø 17 ÷ 25 mm		TH18100	MT	3,459
0516590	100	come sopra, con uncini di fissaggio		TH18105	MT	3,683
0516592	1	Curva rigida a 90° prodotta in materiale plastico atta a guidare il tubo radiante nell'attraversamento del solaio e nel collegamento al collettore di distribuzione	da Ø 14 a Ø 18	TH18210	NR	1,897
0516593	1		da Ø 20 a Ø 22	TH18215	NR	2,455
0516725	1	Gruppo di regolazione a punto fisso per impianti di riscaldamento a pavimento con interasse per pompa (esclusa) da 130mm, completo di: - Valvola di regolazione comandata tramite una testa termostatica con sonda a distanza - Bocchettoni con valvola a sfera per intercettazione della pompa - Pozzetto per alloggiamento della sonda - Valvola di intercettazione del circuito a bassa temperatura - Valvola di bypass - Valvola di sfogo aria - Rubinetto carico e scarico impianto - Termometri per la rilevazione della temperature nei vari circuiti		TH26505	NR	541,000



## COLLETTORI DI DISTRIBUZIONE NICHEL

CODICE	MINIMO VENDITA	DESCRIZIONE	MISURA	CODICE FORNITORE	U.M.	€
0516728	1	Pompa di circolazione per gruppo di regolazione a punto fisso cod. TH 26505 - Q=2500 lt/h con 3 mt di c.a. di prevalenza.		TH26565	NR	214,300
0535742	1	come sopra, elettronica		TH26568	NR	245,500
0516726	1	Termostato di sicurezza a contatto di sicurezza precabato per alimentazione pompa		TH26530	NR	117,200
0516669	1	Collettore di distribuzione TOP-NICHEL Ø 1", premontato in ottone nichelato, con possibilità di bilanciamento dei circuiti Ø 1", composto da: - collettore di mandata con flussimetri a regolazione micrometrica con memoria; - collettore di ritorno dotato di valvole manuali termostattizzabili - Zanche per fissaggio alla cassetta	2 attacchi	TH25032	NR	117,200
0516670	1		3 attacchi	TH25033	NR	161,800
0516671	1		4 attacchi	TH25034	NR	208,700
0516672	1		5 attacchi	TH25035	NR	253,300
0516673	1		6 attacchi	TH25036	NR	300,200
0516674	1		7 attacchi	TH25037	NR	347,100
0516675	1		8 attacchi	TH25038	NR	387,300
0516676	1		9 attacchi	TH25039	NR	436,400
0516677	1		10 attacchi	TH25040	NR	481,000
0516678	1		11 attacchi	TH25041	NR	511,000
0516679	1		12 attacchi	TH25042	NR	571,000
0516680	1		13 attacchi	TH25043	NR	626,000
0516657	1	Collettore di distribuzione NICHEL Ø 1", premontato in ottone nichelato, con possibilità di bilanciamento dei circuiti Ø 1", composto da: - collettore di mandata a regolazione micrometrica con memoria; - collettore di ritorno dotato di valvole manuali termostattizzabili - Zanche per fissaggio alla cassetta	2 attacchi	TH25002	NR	98,214
0516658	1		3 attacchi	TH25003	NR	136,200
0516659	1		4 attacchi	TH25004	NR	170,800
0516660	1		5 attacchi	TH25005	NR	209,800
0516661	1		6 attacchi	TH25006	NR	247,800
0516662	1		7 attacchi	TH25007	NR	276,800
0516663	1		8 attacchi	TH25008	NR	319,200
0516664	1		9 attacchi	TH25009	NR	363,800
0516665	1		10 attacchi	TH25010	NR	399,600
0516666	1		11 attacchi	TH25011	NR	431,900
0516667	1		12 attacchi	TH25012	NR	468,700
0516668	1		13 attacchi	TH25013	NR	511,000
0516681	1	Collettore di distribuzione NICHEL Ø 1 1/4", premontato in ottone nichelato, con possibilità di bilanciamento dei circuiti Ø 1 1/4", composto da: - collettore di mandata a regolazione micrometrica con memoria; - collettore di ritorno dotato di valvole manuali termostattizzabili - Zanche per fissaggio alla cassetta	3 attacchi	TH25103	NR	166,300
0516682	1		4 attacchi	TH25104	NR	207,600
0516683	1		5 attacchi	TH25105	NR	248,900
0516684	1		6 attacchi	TH25106	NR	290,200
0516685	1		7 attacchi	TH25107	NR	331,500
0516686	1		8 attacchi	TH25108	NR	372,800
0516687	1		9 attacchi	TH25109	NR	414,100
0516688	1		10 attacchi	TH25110	NR	455,400
0516689	1		11 attacchi	TH25111	NR	496,700
0516690	1		12 attacchi	TH25112	NR	535,000
0516691	1		13 attacchi	TH25113	NR	577,000

## COLLETTORI DI DISTRIBUZIONE NICHEL

CODICE	MINIMO VENDITA	DESCRIZIONE	MISURA	CODICE FORNITORE	U.M.	€
0516721	1	Set valvole a sfera Ø 1". Set di 2 valvole, una	MF 1"x1 1/4"	TH26100	NR	40,178
0535738	1	rossa e una blu, a sfera maschio-femmina	MF 1 1/4" x 1 1/2"	TH26110	NR	63,616
0516722	1	Set valvole a sfera 90°. Set di 2 valvole, una	MF 1" x 1 1/4"	TH26102	NR	58,035
0549254	1	rossa e una blu, a sfera maschio-femmina	MF 1 1/4" x 1"	TH26112	NR	83,705
0516723	1	Bocchettoni per valvole	MF 1" x 1 1/4"1	TH26115	NR	11,662
0535739	1		MF 1 1/4" x 1 1/2"	TH26120	NR	16,573
0516718	1	Tappo	3/4" femmina	TH26080	NR	2,154
0516719	1		1" maschio	TH26085	NR	2,946
0516720	1		1" 1/4 maschio	TH26090	NR	6,026
0516704	1	Kit raccorderia per collettore nichel composto da: terminale collettore a tenuta morbida, in ottone nichelato con valvola sfogo aria manuale e rubinetto porta-gomma bocchettone a tenuta morbida, in ottone nichelato con termometro orientabile		TH26015	NR	50,948
0516705	1	Misuratore di portata. Flussimetro in ottone nichelato con scala da 1 ÷ 4 litri/minuto. Da montare sul ritorno del circuito		TH26020	NR	14,732
0516710	1	Nipplo maschio-maschio	Ø 1"	TH26040	NR	10,993
0516711	1		Ø 1" 1/4	TH26043	NR	17,499



## COLLETTORI DI DISTRIBUZIONE MODULARI

CODICE	MINIMO VENDITA	DESCRIZIONE	MISURA	CODICE FORNITORE	U.M.	€
0535715	1	Collettore di distribuzione FULL-BLACK.	2 attacchi	TH21102	NR	231,000
0535716	1	Modulare realizzato in poliammide rinforzato, resistente fino ad una temperatura di 100° C,	3 attacchi	TH21103	NR	269,000
0535717	1	con possibilità di bilanciamento dei circuiti nel Ø di 1" 1/4 con attacchi per raccordi ad innesto rapido, composto da: collettore modulare di mandata con misuratori di portata con detentore	4 attacchi	TH21104	NR	306,900
0535718	1	incorporato, collettore modulare di ritorno con	5 attacchi	TH21105	NR	344,900
0535719	1	valvole manuali termostattizzabili, valvola di sfogo aria manuale, rubinetto portagomma,	6 attacchi	TH21106	NR	383,900
0535720	1	termometri sul collettore di mandata e ritorno,	7 attacchi	TH21107	NR	421,900
0535721	1	zanche per fissaggio alla cassetta, coibentazione in polietilene	8 attacchi	TH21108	NR	459,800
0535722	1		9 attacchi	TH21109	NR	497,800
0535723	1		10 attacchi	TH21110	NR	536,000
0535724	1		11 attacchi	TH21111	NR	574,000
0535725	1		12 attacchi	TH21112	NR	612,000
0535726	1		13 attacchi	TH21113	NR	651,000
0535727	1		14 attacchi	TH21114	NR	689,000
0535728	1		15 attacchi	TH21115	NR	727,000
0535729	1		16 attacchi	TH21116	NR	765,000
0535739	1	Bocchettone in ottone MF con guarnizione esente amianto	1 1/4" x 1 1/2"	TH26120	NR	16,573
0535730	1	Adattatore ad innesto rapido EK		TH21205	NR	8,258
0535731	1	Adattatore ad innesto rapido per tubo polietilene	Ø 17 x 2 mm	TH21230	NR	5,691
0535733	1	Quick Coupling adapter for polyethylene pipe	Ø 20 x 2 mm	TH21240	NR	5,691
0535732	1	Adattatore ad innesto rapido per tubo multistrato	Ø 16 x 2 mm	TH21235	NR	7,589
0535734	1		Ø 20 x 2 mm	TH21245	NR	7,589
0535735	1	Tappo cieco per collettore Full-Black		TH21290	NR	4,743
ACCESSORI PER COLLETTORI						
0516615	2	Adattatori. Raccordo eurokonus per tubo in polietilene	tubo Ø 14 x 2	TH22010	NR	4,051
0516617	2		tubo Ø 14,5 x 1,8	TH22020	NR	7,857
0516619	2		tubo Ø 17 x 2	TH22030	NR	3,683
0516622	2		tubo Ø 20 x 2	TH22040	NR	4,732
0516627	2	Adattatori. Raccordo eurokonus per tubo in rame ed acciaio dolce	tubo Ø 12	TH22060	NR	3,649
0516628	2		tubo Ø 14	TH22070	NR	3,649
0516616	2	Adattatori. Raccordo eurokonus per tubo multistrato	tubo Ø 14 x 2	TH22015	NR	4,051
0516620	2		tubo Ø 16 x 2	TH22035	NR	4,051
0516624	2		tubo Ø 20 x 2	TH22045	NR	4,910
0516706	1	Testina elettrica. Testina elettrica a 230 V a.c. ON-OFF. Normalmente chiusa		TH26030	NR	31,249
0516707	1	come sopra, 24 V a.c.		TH26032	NR	31,249
0516709	1	Testina elettrica. Testina elettrica a 230 V a.c. ON- OFF. Normalmente chiusa, con micro di fine corsa		TH26035	NR	43,526
0516708	1	come sopra, 24 V a.c. consegna 20 gg		TH26033	NR	43,526








## ELETTRONICA DI REGOLAZIONE

CODICE	MINIMO VENDITA	DESCRIZIONE	MISURA	CODICE FORNITORE	U.M.	€
0535752	1	Termostato ambiente elettronico da ESTERNO, funzione Estate/Inverno, display retroilluminato della temperatura ambiente, installazione in estero o su scatola 3 moduli, alimentazione 250 Vac 50Hz, portata dei contatti Max 6(2)A 250 Vac 50Hz, temperatura controllata: +5°C/+35°C, differenziale termico 0,4 / 0,6 °C, dimensione 121 x 82 x 18 (LxAxP mm)	Bianco esterno	TH27010B	NR	78,124
0588214	1		Antracite esterno	TH27010A	NR	78,124
0535753	1	Termostato ambiente elettronico da ESTERNO o INCASSO, display retroilluminato multidella temperatura ambiente, cifre grandi a tutto display, contatto con riduzione notturna della temperatura, installazione in esterno o su scatola 3 moduli, alimentazione 250 Vac 50Hz, portata dei contatti Max 6(2)A 250 Vac 50 Hz, temperatura controllata +5°C/+35°C, differenziale termico regolabile da 0,2 a 2,0 °C, funzione antigelo +7°C, dimensione 111 x 81,9 x 26 (L x A x P mm). Per versione ad incasso, placca in plastica in tinta in dotazione, supporto universale per placche delle più note marche di serie civili.	Bianco esterno	TH27020B	NR	139,500
0588216	1		Silver esterno	TH27020S	NR	139,500
0588215	1		Antracite esterno	TH27020A	NR	139,500
0535754	1	Termostato ambiente elettronico da ESTERNO o INCASSO, display retroilluminato multidella temperatura ambiente, cifre grandi a tutto display, contatto con riduzione notturna della temperatura, installazione in esterno o su scatola 3 moduli, alimentazione 250 Vac 50Hz, portata dei contatti Max 6(2)A 250 Vac 50 Hz, temperatura controllata +5°C/+35°C, differenziale termico regolabile da 0,2 a 2,0 °C, funzione antigelo +7°C, dimensione 111 x 81,9 x 26 (L x A x P mm). Per versione ad incasso, placca in plastica in tinta in dotazione, supporto universale per placche delle più note marche di serie civili.	Bianco incasso	TH27030B	NR	139,500
0588218	1		Silver incasso	TH27030S	NR	139,500
0588217	1		Antracite incasso	TH27030A	NR	139,500
0535755	1	Crono-termostato Automatico ambiente elettronico da INCASSO, programmazione giornaliera - settimanale - 5+2 - a temperatura fissa, 4 livelli di temperatura regolabili, funzione Estate/Inverno, funzione blocco display, display retroilluminato multicolore sensibile al cambio della temperatura ambiente, differenziale termico regolabile, installazione ad incasso su scatola 3 moduli, Alimentazione 250 Vac 50 Hz, temperatura controllata + 5°C / + 35°, funzione antigelo +7°C, dimensioni 110 x 74,4 x 55,2 (L x A x P mm), placca in plastica in tinta in dotazione, supporto universale per placche delle più note marche di serie civili.	Bianco incasso	TH27050B	NR	262,300
0588220	1		Silver incasso	TH27050S	NR	262,300
0588219	1		Antracite incasso	TH27050A	NR	262,300

## SISTEMA DI COLLEGAMENTO ELETTRICO ESPANDIBILE AD INNESTO RAPIDO

0516729	1	Centralina espandibile per collegamento termostati-testine elettriche ad innesto rapido (max 6 T.A. - 14 T.E.)	TH26710	NR	139,500
0516730	1	Centralina espandibile ad innesto rapido per collegamento testine elettriche - termostati a radiofrequenza (max 6 T.A. - 14 T.E. 24 V)	TH26715	NR	485,500
0516731	1	Modulo d'espansione 2 zone	TH26720	NR	60,267
0516732	1	Modulo d'espansione per termostato ambiente	TH26730	NR	72,544
0516733	1	Modulo pompa	TH26740	NR	100,400
0516737	1	Termostato ambiente via radio 868MHz	TH26775	NR	161,800



## MODULI PER CENTRALI TERMICHE

CODICE	MINIMO VENDITA	DESCRIZIONE	MISURA	CODICE FORNITORE	U.M.	€
0535743	1	HYDROLUTZ collettore - separatore idraulico.	2 gruppi	TH26810	NR	884,000
0535744	1	Collettore compensatore idraulico compatto in acciaio, completo di staffe a muro e coibentazione, con attacchi bocchettonati M da 1 1/2, portata massima 4 mc/h	3 gruppi	TH26820	NR	1.161,000
0535745	1	HYDROLUTZ Gruppo di rilancio. Composto da termometro sulla mandata impianto circuito secondario, termometro sul ritorno impianto circuito secondario, valvole a sfera, valvola di ritegno, predisposizione per montaggio valvola differenziale di by-pass, coibentazione	DN25	TH26830	NR	375,000
0535746	1	HYDROLUTZ Gruppo di miscelazione a punto fisso. Composto da termometro sulla mandata impianto circuito secondario, termometro sul ritorno impianto circuito secondario, valvole a sfera, valvola di ritegno, valvola di miscelazione a 3 vie con valvola termostatica con bulbo ad immersione, scala da 20° a 50° C, termostato di sicurezza, predisposizione per montaggio valvola differenziale di By-pass, coibentazione.	DN25	TH26840	NR	556,000
0535747	1	HYDROLUTZ Gruppo di miscelazione. Composto da termometro sulla mandata impianto circuito secondario, termometro sul ritorno impianto circuito secondario, valvole a sfera, valvola di ritegno, valvola di miscelazione a 3 vie motorizzabile, predisposizione per montaggio valvola differenziale di by-pass, coibentazione.	DN25	TH26850	NR	502,000
0535748	1	HYDROLUTZ Motore per valvola miscelatrice - a 230 V - 3 punti		TH26860	NR	301,300
0535749	1	HYDROLUTZ Motore per valvola miscelatrice - a 24 V - segnale 0-10 V		TH26870	NR	368,300
0535750	1	HYDROLUTZ - Valvola di by-pass differenziale (0,5÷4,0 mt di c.a.)		TH26880	NR	35,714
0535751	1	HYDROLUTZ - Set raccorderia, 2 dadi e 2 bocche per installazione del kit senza collettore separatore-idraulico.		TH26890	NR	41,294
0516728	1	Pompa di circolazione per gruppo di regolazione a punto fisso cod. TH26505, Q=2500 lt/h con 3 mt di c.a. di prevalenza Interasse: 130 mm, attacco 1 1/2	3 velocità	TH26565	NR	214,300
0535742	1		modulante	TH26568	NR	245,500
CASSETTE PER COLLETTORI						
0516650	1	Cassetta per collettori. Cassetta ad incasso in lamiera zincata laccata per collettori.	500	TH23110	NR	152,900
0516639	1	Altezza: 665 mm	600	TH23020	NR	164,100
0516641	1	Profondità regolabile: da 115 ÷ 160 mm	700	TH23030	NR	174,100
0516652	1		850	TH23120	NR	192,000
0516643	1		1000	TH23040	NR	210,900
0516645	1		1200	TH23050	NR	240,000



## CASSETTE PER COLLETTORI

CODICE	MINIMO VENDITA	DESCRIZIONE	MISURA	CODICE FORNITORE	U.M.	€
0516651	1	Cassetta "SLIM" per collettori NICHEL Ø 1".	500	TH23115	NR	152,900
0516640	1	Cassette ad incasso in lamiera zincata, laccata per collettori a profondità ridotta.	600	TH23025	NR	164,100
0516642	1	Altezza: 665 mm	700	TH23035	NR	174,100
0516653	1	Profondità: 80 mm	850	TH23125	NR	192,000
0516644	1		1000	TH23045	NR	210,900

## ACCESSORI

0516595	1	Guaina protettiva per giunti di dilatazione termica.	Ø 24	TH18300	NR	0,848
0516596	1	Lunghezza 30 cm Ø 24 tubo Ø 14 ÷ 18 mm Ø 28 tubo Ø 20 ÷ 22 mm	Ø 28	TH18310	NR	0,959
0516597	2	Giunto di dilatazione in polietilene ad alta densità, con base adesiva Altezza 90 mm - lunghezza 2 mt.		TH18355	MT	8,147
0516603	1	Dipatore per tubo con frizione		TH19110	NR	486,100

## SISTEMA PARETE/SOFFITTO

0516812	1	Pannello ATTIVO realizzato con modularità 600 x 600 mm per installazione nella pannellatura standard dei controsoffitti, composto da: - Plafone in lamiera microforata colore bianco RAL 9010 con fori circolari - lastra in cartongesso fresato con alloggiato all'interno il tubo 8 x 1 mm - tubazione in polietilene PE-RT costruito secondo le norme DIN 4726 con barriera antiossigeno ni E.V.O.H., Ø 8 x 1 - pannello isolante in polistirolo spessore 27 mm. NB: Colori e forature differenti verranno quotate su richiesta	600 x 600	TH17090	NR	104,200
0516813	1	Pannello PASSIVO realizzato con modularità 600 x 600 mm per installazione nella pannellatura standard dei controsoffitti, composto da: - Plafone in lamiera microforata colore bianco RAL 9010 con fori circolari - pannello isolante in polistirolo spessore 27 mm. NB: Colori e forature differenti verranno quotate su richiesta		TH17095	NR	86,805



## SISTEMA PARETE/SOFFITTO

CODICE	MINIMO VENDITA	DESCRIZIONE	MISURA	CODICE FORNITORE	U.M.	€
0516807	1	Pannello in cartongesso attivo Pannello in	2000 x 1200	TH17030	NR	295,100
0516808	1	cartongesso coposto da lastra (sp. 12,5 mm) con	1000 x 1200	TH17040	NR	147,600
0516809	1	inserito all'interno la tubazione in PE-RT 8 x 1 mm, accoppiato con polistirolo sp. 27 mm	500 x 1200	TH17050	NR	73,784
0516810	1	Pannello in cartongesso passivo Pannello in	2000 x 250	TH17060	NR	39,062
0516811	1	cartongesso coposto da lastra (sp. 12,5 mm), accoppiato con polistirolo sp. 27 mm	2000 x 1200	TH17070	NR	136,400
0535712	5	Tubo multistrato Thermopex-Al-PE - Tubo multistrato in PEHD-Al-PE-Xb con saldatura dello strato metallico tipo TIG testa-testa lungo tutta la lunghezza del tubo con certificazione del processo di saldatura rilasciato dall'IS (Istituto italiano della saldatura) e reticolazione dello strato interno mediante processo silanico. Tubo adatto al trasporto di fluidi (in accordo alla norma ISO TR 10358) ad una temperatura massima in esercizio continuo di 95°C ed una pressione massima di 10 bar. In barre da 5 mt.	(20 x 2 mm)	TH17305	MT	3,174
0535694	10	Raccordo Ø 20-8-20	Ø 20-8-20	TH17310	NR	9,920
0535695	10	Raccordo Ø 20-8-8-20	Ø 20-8-8-20	TH17320	NR	12,276
0535696	10	Raccordo Ø 20-8-8-20	Ø 20-8-8-20	TH17330	NR	12,276
0535697	10	Raccordo Ø 20-8-8-8-20	Ø 20-8-8-8-20	TH17340	NR	17,361



SISTEMA PARETE/SOFFITTO						
CODICE	MINIMO VENDITA	DESCRIZIONE	MISURA	CODICE FORNITORE	U.M.	€
0535700	10	Raccordo angolare 90° Ø 20	90° Ø 20	TH17370	NR	7,564
0535698	10	Raccordo diritto Ø 20-20	Ø 20-20	TH17350	NR	7,564
0535701	10	Tappo	Ø 20	TH17380	NR	0,942
0535702	10		Ø 8	TH17390	NR	0,719
0516790	1	Regolazione Freeze Centralina di regolazione programmabile per gestione impianti invernali ed estivi su fasce orarie settimanali, con tastiera e display LCD. Freeze 1 - 13 moduli DIN Freeze 5 e 7 - 18 moduli DIN	FREEZE 1	TH40005	NR	1.190,000
0516791	1		FREEZE 5	TH40006	NR	1.550,000
0516792	1		FREEZE 7	TH40007	NR	1.767,000
0516793	1		FREEZE XL	TH40040	NR	2.046,000
0516775	1	Espansione per Freeze 7 Modulo di espansione per centralina Freeze 7, permette l'aggiunta di ulteriori sonde all'unità base. Espansione - 4 moduli DIN Max espansioni: 5		TH40008	NR	341,000
0516779	1	Morsetti a vite Morsetti a vite per centralina Freeze ad espansione. Necessari per il collegamento elettrico all'elettronica	FREEZE 1	TH40009	NR	28,521
0516780	1		FREEZE 5	TH40010	NR	43,402
0516781	1		FREEZE 7	TH40011	NR	58,283
0516778	1		ESPANSIONE	TH40012	NR	37,202
0516782	1		FREEZE XL	TH40014	NR	65,724
0516798	1	Sonde ambiente. Sonde di temperatura (T) e sonde di temperatura e umidità relativa (T/H) Sonde da esterno installabili su scatole 503 montate in orizzontale o su punto luce	T/H	TH40001	NR	241,800
0516796	1		T	TH40002	NR	68,204
0516799	1		T/H - Display	TH40021	NR	471,200
0516797	1		T-Display	TH40022	NR	310,000





## SISTEMA PARETE/SOFFITTO

CODICE	MINIMO VENDITA	DESCRIZIONE	MISURA	CODICE FORNITORE	U.M.	€
0516801	1	Sonde di temperatura (NTC) esterna con scatola	Sonda esterna	TH40003	NR	94,246
0516802	1	e sonda (NTC) ad immersione con pozzetto per	Sonda immersione	TH40004	NR	34,722
0516785	1	temperatura mandata impianto	Pozzetto 1/2	TH40013	NR	39,062
0516774	1	Display remoto Display remoto 120 x 32 ad	Display	TH40015	NR	452,600
0516766	1	incasso per centralina Freeze	Cavo di colleg.	TH40016	NR	11,160
0516776	1	SEK-P200 Deumidificatore per il controllo	Griglia	TH40069	NR	440,200
0516768	1	dell'umidità in ambiente, versione a parete,	Dima ad incasso	TH40070	NR	168,700
0516770	1	installabile sia ad incasso e in esterno. Umidità	Deumidificatore	TH40071	NR	2.220,000
0516777	1	condensata 26,2 l/giorno Potenza massima	Mobile per esterno	TH40072	NR	740,000
		assorbita: 340 W Portata aria: 200 m3/h - min. velocità				
0516772	1	SEK-S200 Deumidificatore per il controllo	Deumidificatore	TH40074	NR	2.220,000
		dell'umidità in ambiente, versione ad incasso a				
		soffitto canalizzabile. Umidità condensata 26,2				
		l/giorno Potenza massima assorbita: 360 W				
		Portata aria: 200 m3/h - min. velocità				
0535703	1	SEK-S300 Deumidificatore per il controllo	Deumidificatore	TH40080	NR	2.964,000
		dell'umidità in ambiente, versione ad incasso				
		a soffitto canalizzabile. Umidità condensata:				
		33,5 l/giorno Potenza massima assorbita: 460W.				
		Portata aria: 300 m3/h - min. velocità				
0516771	1	SEK-S1800 Condizionatore d'aria primaria per	Deumidificatore	TH40150	NR	11.917,000
0516787	1	il controllo dell'umidità in ambiente, versione	Recuperatore	TH40151	NR	5.153,000
		ad incasso a soffitto canalizzabile. Batterie				
		dimensionate per il trattamento di aria esterna.				
		Potenza massima assorbita: 3300 W				
		Portata aria: 1800 m3/h				



# 19



EFESTO  
SOFTWARE

www.tiemme.com



TIEMME  
www.tiemme.com  
COPYRIGHT

19



**SISTEMI DI  
RISCALDAMENTO  
A PANNELLI  
RADIANTI**


**UNDERFLOOR  
HEATING  
SYSTEMS**



## SISTEMA A PAVIMENTO

CODICE	MINIMO VENDITA	BOX	DESCRIZIONE	MISURA	CODICE FORNIT.	U.M.	€
0252160	14,52	116,16	<b>4500</b> - Pannello in polistirene espanso sinterizzato preformato conforme Norma EN 13163	10 mm 40 Kg/m3	4500009	MQ	18,914
0252156	7,92	79,2	accoppiato a caldo con film in PS	20 mm 25 Kg/m3	4500005	MQ	16,100
0252158	7,92	79,2	spess. 0,16mm Provisto di rilievi per il bloccaggio del tubo con passo di posa 50mm e scanalature M/F sul perimetro. Misure 0,66m2.	20 mm 30 Kg/m3	4500004	MQ	18,144
0252157	6,6	52,8		30 mm 25 Kg/m3	4500008	MQ	18,144
0252159	6,6	52,8		30 mm 30 Kg/m3	4500010	MQ	20,561
0572958	17,28	54,84	<b>4502PAN</b> - Pannello termoformato accoppiato con foglio rigido bugnato nero in polistirene	10 mm 30 Kg/m3	4500002	MQ	25,138
0572959	8,64	103,68		30 mm 30 Kg/m3	4500003	MQ	28,874
0572957	22,4	201,6	<b>4502PAN</b> - Solo foglio rigido bugnato nero in polistirene	0,8 mm	4500001	MQ	16,953
0252163	12	12	<b>4505</b> - Pannello in polistirene espanso sinterizzato conforme Norma En 13163 realizzato con foglio di rivestimento superficiale con funzione barriera antiumidità e griglia di posa serigrafata passo 50mm e multipli. Provisto di bordo autoincollante. Fornito in rotoli.	H 20 mm 35 Kg/m3	4500015	MQ	16,276
0252164	10	10		H 30 mm 35 Kg/m3	4500011	MQ	18,447
0251526	120	3600	<b>0200B</b> - Tubazione per riscaldamento a pavimento	12 x 2,0 mm	0200031	MT	1,249
0251527	120	3600	COBRAPEX in polietilene reticolato ad alta densità. Con barriera antiossigeno in EVOH certificato DIN 4726.	14 x 2,0 mm	0200028	MT	1,903
0251528	120	3240		16 x 2,0 mm	0200005	MT	1,249
0251529	300	2700		16 x 2,0 mm	0200003	MT	1,249
0251530	600	3000		16 x 2,0 mm	0200001	MT	1,249
0251531	120	3240		17 x 2,0 mm	0200008	MT	1,354
0251532	300	2700		17 x 2,0 mm	0200006	MT	1,354
0251533	600	3000		17 x 2,0 mm	0200002	MT	1,354
0251534	120	2160		20 x 2,0 mm	0200011	MT	1,728
0251535	300	2400		20 x 2,0 mm	0200012	MT	1,728
0251536	500	2500		20 x 2,0 mm	0200004	MT	1,728
0251537	300	1500		25 x 2,3 mm	0200009	MT	2,592
0252165	25	125	<b>4507</b> - Striscia perimetrale in PE espando con dorso completamente adesivizzato con funzione isolante termico e acustico	H150 x 10 mm	4500007	MT	2,393
0252162	120	120	<b>4503</b> - Foglio PE con funzione isolante e barriera antiumidità. Fornito in rotoli da 100 m. Altezza foglio 1,2 m, spessore 0,2 mm	H 1,2 m x 100 m sp 0,2 mm	4500025	MQ	2,066






SISTEMA A PAVIMENTO								
CODICE	MINIMO VENDITA	BOX	DESCRIZIONE	MISURA	CODICE FORNIT.	U.M.	€	
0252170	25	100	<b>4510</b> - Reggicurva a 90° per la protezione ed il sostegno del tubo in prossimità del collegamento al collettore	Ø 16-17	4500016	NR	3,946	
0252171	25	100		Ø 20	4500042	NR	5,207	
0252184	100	1000	<b>4527</b> - Graffetta in materiale plastico per il fissaggio del tubo e della rete metallica. Completa di alette di fissaggio	H 28	4500018	NR	0,221	
0252167	20	180	<b>4508</b> - Giunto di dilatazione in PE con base autoadesiva. Barre da 2 metri.	H=250 mm x L=2m	4500023	MT	7,694	
0251538	50	50	<b>0900R</b> - Guaina corrugata rossa per la protezione del tubo nel giunto di dilatazione. Diametro interno 23 mm	L=50 m	0900001	MT	0,758	
0252191	10	10	<b>4540</b> - Additivo superfluidificante per massetti a base cementizia NON premiscelati	1 Kg = 0,8 l circa	4500019	KG	7,285	
0252192	25	25		1 Kg = 0,8 l circa	4500017	KG	6,958	
0252185	40	40	<b>4531</b> - Rete elettrosaldata zincata a caldo con filo Ø 2mm e maglia 50x50. Fornita in pannelli da 2 m2.	1000 x 2000 mm	4500013	MQ	6,433	
0514952	100	100	<b>4532</b> - Rete in fibra di vetro trattata anti alcalino per il rinforzo dei massetti in cemento fornita in rotoli da 1 m x 100m. Maglie 40 x 40 mm	1 m x 100 m	4500022	MQ	4,611	
0252179	900	900	<b>4520G</b> - Graffetta H 28 per il fissaggio del tubo, ad inserimento automatico. Realizzata in materiale plastico è completa di alette di ancoraggio. Fornita in strisce da 30 pz per l'utilizzo con l'attrezzo fissa-graffette automatico		4500014	NR	0,198	
0252178	1	1	<b>4520F</b> - Macchina fissa clip per art. 4520G4520	-	4500034	NR	687,000	




SISTEMA A PAVIMENTO							
CODICE	MINIMO VENDITA	BOX	DESCRIZIONE	MISURA	CODICE FORNIT.	U.M.	€
0249231	1	1	<b>4530</b> - Srotolatore tubo per rotoli da 500/600 metri	-	4500028	NR	875,000
0514873	100	100	<b>4515</b> - Binario in materiale plastico per la guida ed il bloccaggio del tubo con interasse 100 mm	12 ÷ 25 mm	4500027	MT	4,717
0252161	30	30	<b>4502</b> - Isolante acustico flessibile per sottopavimento. Fornito in rotoli da 25 m, altezza 1,2 m (30 m2)	7 mm	4500039	MQ	17,747
0514951	25	425	<b>4512</b> - Nastro di giunzione adesivo	H=100mm x sp=3mm	4500057	MT	1,587
0248363	1	1	<b>1495</b> - Cesoia taglia tubo	0 - 35	0340015	NR	69,482
0252187	1	1	<b>4535</b> - Pompa prova impianti con attacco 1/2". Capacità serbatoio 13 l	40 bar	4500049	NR	414,800
0407940	1	6	<b>4536</b> - Battericida fungicida universale sistemi di riscaldamento e raffreddamento, conf da 500 ml		4500029	NR	118,200
0252189	1	10	<b>4537</b> - Protettivo contro la corrosione dei particolari metallici; evita la formazione di depositi di calcare all'interno degli impianti di riscaldamento (caldaia compressa), conf da 500 ml		4500021	NR	93,243
0252190	1	10	<b>4538</b> - Risanante neutro per rimuovere depositi, fanghi e calcare dagli impianti di riscaldamento nuovi e vecchi, conf da 500 ml		4500055	NR	88,047
0514950	1	1	<b>4522</b> - Macchina asciugamassetto	230 V 2,5KW	4500020	NR	4.464,000





## COPPIA COLLETTORI "FLOOR" IN OTTONE

CODICE	MINIMO VENDITA	DESCRIZIONE	VIE	CODICE FORNIT.	U.M.	€
0572776	1	<b>3873-3873BY</b> - Collettore di distribuzione da 1" con e senza by-pass con derivazioni	2	3850045	NR	168,900
0572771	1	3/4"x18 (Eurocono) e misuratori di portata	3	3850029	NR	208,200
0572767	1	composto da: collettore di mandata realizzato	4	3850020	NR	247,400
0572764	1	in ottone CW 617N stampato completo di:	5	3850011	NR	286,700
0572763	1	flussimetri per la misurazione e regolazione	6	3850010	NR	325,900
0572762	1	della portata (o vitoni a memoria meccanica),	7	3850009	NR	369,700
0572757	1	Derivazioni 3/4"x18 (Eurocono), collettore di	8	3850002	NR	409,000
0572766	1	ritorno realizzato in ottone CW 617N stampato	9	3850014	NR	455,000
0572773	1	completo di: valvole di intercettazione manuale	10	3850036	NR	494,200
0572774	1	termostatizzabili, cappucci di protezione,	11	3850041	NR	533,000
0572769	1	derivazioni 3/4"x18 (Eurocono) valvole di sfogo	12	3850022	NR	572,000
		aria e rubinetti di carico/scarico, valvole a sfera				
		con portatermometro (termometro compreso),				
		staffa di fissaggio				
		CON MISURATORI DI PORTATA				
0572783	1	come sopra, CON MISURATORI DI PORTATA	2	3850062	NR	203,900
0572782	1	E BY-PASS	3	3850061	NR	243,100
0572775	1		4	3850043	NR	282,400
0572770	1		5	3850026	NR	321,600
0572756	1		6	3850001	NR	360,900
0572758	1		7	3850004	NR	404,600
0572761	1		8	3850008	NR	443,900
0572765	1		9	3850013	NR	489,900
0572759	1		10	3850006	NR	529,000
0572768	1		11	3850021	NR	568,000
0572760	1		12	3850007	NR	607,000
0537644	1	<b>3878-3878BY</b> - Collettore di distribuzione da 1" con e senza by-pass con derivazioni	2	3850040	NR	163,200
0537645	1	3/4"x18 (Eurocono) e vitoni a memoria	3	3850042	NR	201,400
0537646	1	meccanica; composto da: collettore di	4	3850035	NR	239,500
0537647	1	mandata realizzato in ottone CW 617N	5	3850030	NR	277,700
0537648	1	stampato completo di: flussimetri per la	6	3850028	NR	316,000
0537649	1	misurazione e regolazione della portata (o	7	3850044	NR	358,000
0537650	1	vitoni a memoria meccanica), Derivazioni	8	3850031	NR	396,200
0537651	1	3/4"x18 (Eurocono), collettore di ritorno	9	3850065	NR	440,100
0537652	1	realizzato in ottone CW 617N stampato	10	3850058	NR	478,300
0537653	1	completo di: valvole di intercettazione manuale	11	3850057	NR	516,000
0537654	1	termostatizzabili, cappucci di protezione,	12	3850060	NR	554,000
		derivazioni 3/4"x18 (Eurocono) valvole di sfogo				
		aria e rubinetti di carico/scarico, valvole a sfera				
		con portatermometro (termometro compreso),				
		staffa di fissaggio				
0572787	1	come sopra, CON VITONI A MEMORIA	2	3850068	NR	198,100
0572788	1	MECCANICA E BY-PASS	3	3850069	NR	236,300
0572786	1		4	3850067	NR	274,500
0572784	1		5	3850064	NR	312,700
0572779	1		6	3850052	NR	350,900
0572785	1		7	3850066	NR	392,900
0572772	1		8	3850033	NR	431,100
0572780	1		9	3850055	NR	475,100
0572778	1		10	3850051	NR	513,000
0572777	1		11	3850050	NR	551,000
0572781	1		12	3850056	NR	589,000



2





## COLLETTORI IN OTTONE PREMONTATI CON FILETTO M/F FASATO

CODICE	MINIMO VENDITA	DESCRIZIONE	VIE	CODICE FORNIT.	U.M.	€
0514874	1	<b>3049</b> - Collettore di distribuzione con filetto	2	3850047	NR	107,300
0514876	1	fasato da 1" con derivazioni 3/4"x18	3	3850039	NR	147,800
0514878	1	Eurocono e misuratori di portata composto da:	4	3850032	NR	188,300
0514880	1	collettore di mandata realizzato in ottone	5	3850016	NR	228,800
0514882	1	CW617N completo di:	6	3850003	NR	269,400
0514884	1	flussimetri per la misurazione e regolazione	7	3850012	NR	314,500
0514886	1	della portata, derivazioni 3/4"x18 (Eurocono)	8	3850019	NR	355,100
0514888	1	collettore di ritorno realizzato in ottone	9	3850025	NR	402,600
0514890	1	CW617N completo di:	10	3850037	NR	443,000
0514892	1	valvole di intercettazione manuale	11	3850053	NR	483,300
0514894	1	termostattizzabili, cappucci di protezione,	12	3850046	NR	524,000
0572789	1	derivazioni 3/4"x18 (Eurocono)	13	3850070	NR	601,000
0572790	1		14	3850071	NR	634,000
0514875	1	<b>3050</b> - Collettore di distribuzione con filetto	2	3850059	NR	86,844
0514877	1	fasato da 1" con derivazioni 3/4"x18	3	3850054	NR	119,000
0514879	1	Eurocono e vitoni a memoria meccanica	4	3850034	NR	151,100
0514881	1	composto da: collettore di mandata realizzato	5	3850038	NR	183,200
0514883	1	in ottone CW 617N completo di: vitoni a	6	3850017	NR	215,300
0514885	1	memoria meccanica per la regolazione della	7	3850018	NR	251,400
0514887	1	portata, derivazioni 3/4"x18 (Eurocono),	8	3850023	NR	283,600
0514889	1	collettore di ritorno realizzato in ottone CW	9	3850024	NR	321,700
0514891	1	617N completo di: valvole di intercettazione	10	3850027	NR	353,700
0514893	1	manuale termostattizzabili, cappucci di	11	3850048	NR	385,700
0514895	1	protezione, derivazioni 3/4"x18 (Eurocono)	12	3850049	NR	417,800
0572791	1	staffe di fissaggio	13	3850072	NR	515,000
0572792	1		14	3850073	NR	542,000

CODICE	MINIMO VENDITA	BOX	DESCRIZIONE	MISURA	CODICE FORNIT.	U.M.	€
0514949	1	5	<b>3049KIT01</b> - Kit terminale per collettori di distribuzione 3049-3050 Il kit è composto da 2 assiami completi.	1	3850005	NR	37,082
0514944	1	8	<b>3049KIT02</b> - Kit terminale con by- pass per collettori di distribuzione 3049-3050.	1	3850015	NR	36,533

## COPPIA COLLETTORI "FLOOR" IN OTTONE CON FILETTO M/F FASATO

CODICE	MINIMO VENDITA	BOX	DESCRIZIONE	MISURA	CODICE FORNIT.	U.M.	€
0572648	5	20	<b>2120R</b> - Valvola diritta con attacco termometro reversibile, con farfalla blu	1	2120042	NR	29,978
0572649	5	20	come sopra, con farfalla rossa	1	2120043	NR	29,978
0514597	5	20	<b>2183R</b> - Valvola a squadra ISO 228 con pretenuta, tenuta con O-RING e termometro con attacco reversibile con farfalla blu	1	2120032	NR	30,993
0514598	5	20	come sopra, con farfalla rossa	1	2120031	NR	30,993




## COPPIA COLLETTORI "FLOOR" IN OTTONE CON FILETTO M/F FASATO

CODICE	MINIMO VENDITA	BOX	DESCRIZIONE	MISURA	CODICE FORNIT.	U.M.	€
0251174	10	40	<b>2121R</b> - Valvola diritta con pretenuta con farfalla blu	3/4	2120020	NR	15,121
0251175	9	36		1	2120014	NR	23,136
0251176	6	24		1 1/4	2120028	NR	35,284
0251179	10	40	come sopra, con farfalla rossa	3/4	2120017	NR	15,121
0251180	9	36		1	2120013	NR	23,136
0251181	6	24		1 1/4	2120027	NR	35,284
0513678	10	40	<b>2182R</b> - Valvola a squadra ISO 228 con pretenuta e tenuta con O-RING con farfalla blu	3/4	2120049	NR	17,781
0513575	5	20		1	2120044	NR	29,748
0513681	10	40	come sopra, con farfalla rossa	3/4	2120050	NR	17,781
0513578	5	20		1	2120048	NR	29,748
0251172	4	16	<b>2121PT</b> - Valvola diritta con bocchettone, portatermometro e termometro. Termometro incluso con farfalla blu	1	2120023	NR	37,706
0251173	4	16		1 1/4	2120030	NR	54,618
0251177	4	16	come sopra, con farfalla rossa	1	2120022	NR	37,706
0251178	4	16		1 1/4	2120033	NR	54,618
0572636	1	1	<b>1939</b> - Cassetta regolabile in altezza e profondità per collettori da barra	400 x 620 x 90	1810040	NR	157,500
0251077	1	1		500 x 620 x 90	1810012	NR	167,300
0251078	1	1	Profondità regolabile da 90 mm a 140 mm	700 x 620 x 90	1810006	NR	198,200
0251079	1	1		1000 x 620 x 90	1810009	NR	238,500

## COPPIA COLLETTORI IN OTTONE DA BARRA

CODICE	MINIMO VENDITA	DESCRIZIONE	VIE	CODICE FORNIT.	U.M.	€
0251587	1	<b>3871BY-3872BY</b> - Collettore di distribuzione con BY-PASS da 1" e 1"1/4 con derivazioni 3/4" x 18 (Eurocono) e misuratori di portata Tipo 1 G	2	3870123	NR	226,600
0251589	1		3	3870078	NR	273,800
0251591	1		4	3870055	NR	320,900
0251593	1		5	3870031	NR	368,000
0251595	1		6	3870014	NR	415,200
0251597	1		7	3870016	NR	467,700
0251599	1		8	3870013	NR	515,000
0251601	1		9	3870021	NR	570,000
0251603	1		10	3870023	NR	617,000
0251605	1		11	3870034	NR	694,000
0251607	1		12	3870026	NR	744,000
0251609	1	come sopra, tipo da 1 1/4 G	2	3870171	NR	245,100
0251611	1		3	3870170	NR	295,500
0251613	1		4	3870158	NR	345,300
0251615	1		5	3870162	NR	395,900
0251617	1		6	3870102	NR	445,700
0251619	1		7	3870110	NR	502,000
0251621	1		8	3870095	NR	552,000
0251623	1		9	3870118	NR	610,000
0251625	1		10	3870088	NR	659,000
0251627	1		11	3870132	NR	741,000
0251629	1		12	3870089	NR	794,000

Collettore di distribuzione composto da: Collettore di mandata realizzato in ottone CW614N completo di: Flussimetri per la misurazione e regolazione della portata (o vitoni a memoria meccanica), Derivazioni 3/4"x18 (Eurocono), Collettore di ritorno realizzato in ottone CW614N completo di: Valvole di intercettazione manuale termostattizzabili, cappucci di protezione, Derivazioni 3/4"x18 (Eurocono), By-pass di regolazione con valvola sfogo aria e rubinetto di carico/scarico, Valvole a sfera con portatermometro (termometro compreso), Staffe di fissaggio



## COPPIA COLLETTORI IN OTTONE DA BARRA

CODICE	MINIMO VENDITA	BOX	DESCRIZIONE	VIE	CODICE FORNIT.	U.M.	€
0251631	1	1	<b>3875BY-3876BY</b> -Collettore di distribuzione con BY-PASS da 1" e 1"1/4 con derivazioni 3/4" x 18 (Eurocono) e vitoni a memoria meccanica.	2	3870121	NR	219,100
0251633	1	1		3	3870109	NR	262,500
0251635	1	1		4	3870053	NR	305,800
0251637	1	1		5	3870019	NR	349,200
0251639	1	1		6	3870015	NR	392,700
0251641	1	1		7	3870017	NR	441,400
0251643	1	1		8	3870020	NR	484,900
0251645	1	1		9	3870039	NR	536,000
0251647	1	1		10	3870048	NR	580,000
0251649	1	1		11	3870069	NR	651,000
0251651	1	1		12	3870047	NR	697,000
0251653	1	1	come sopra, tipo da 1 1/4 G	2	3870174	NR	237,600
0251655	1	1		3	3870167	NR	284,200
0251657	1	1		4	3870165	NR	330,300
0251659	1	1		5	3870115	NR	377,200
0251661	1	1		6	3870127	NR	423,200
0251663	1	1		7	3870114	NR	475,400
0251665	1	1		8	3870128	NR	522,000
0251667	1	1		9	3870145	NR	576,000
0251669	1	1		10	3870135	NR	622,000
0251671	1	1		11	3870175	NR	698,000
0251673	1	1		12	3870176	NR	747,000

Collettore di distribuzione composto da: Collettore di mandata realizzato in ottone CW614N completo di: Flussimetri per la misurazione e regolazione della portata (o vitoni a memoria meccanica), Derivazioni 3/4"x18 (Eurocono), Collettore di ritorno realizzato in ottone CW614N completo di: Valvole di intercettazione manuale termostattizzabili, cappucci di protezione, Derivazioni 3/4"x18 (Eurocono), By-pass di regolazione con valvola sfogo aria e rubinetto di carico/scarico, Valvole a sfera con portatermometro (termometro compreso), Staffe di fissaggio

## ACCESSORI E COMPONENTI

CODICE	MINIMO VENDITA	BOX	DESCRIZIONE	MISURA	CODICE FORNIT.	U.M.	€
0572636	1	1	<b>1939</b> - Cassetta regolabile in altezza e profondità per collettori da barra	400 x 620 x 90	1810040	NR	157,500
0251077	1	1		500 x 620 x 90	1810012	NR	167,300
0251078	1	1	Profondità regolabile da 90 mm a 140 mm	700 x 620 x 90	1810006	NR	198,200
0251079	1	1		1000 x 620 x 90	1810009	NR	238,500



## COLLETTORI DI DISTRIBUZIONE "INDUSTRIAL FLOOR" CON FILETTATURA MASCHIO/FEMMINA FASATA

0572793	1	1	<b>3874</b> -Collettore di distribuzione da stampato 1"1/2 in ottone CW617N con derivazioni da 1" maschio	5	3850074	NR	610,000
0572794	1	1		6	3850075	NR	663,000
0572795	1	1		7	3850076	NR	780,000
0572796	1	1		8	3850077	NR	828,000
0572797	1	1		9	3850078	NR	881,000
0572798	1	1		10	3850079	NR	998,000
0572799	1	1		11	3850080	NR	1.051,000
0572800	1	1		12	3850081	NR	1.104,000
0572801	1	1		13	3850082	NR	1.221,000
0572802	1	1		14	3850083	NR	1.274,000



Collettore di distribuzione per riscaldamento a pavimento in ottone da 1"1/2 composto da: Collettore di mandata e ritorno in ottone CW617N secondo EN12165, Derivazione 1"G con vitone di regolazione sulla mandata, Valvole a sfera da 1"1/2 sulle adduzioni, Termometri, Rubineti di carico/scarico, Valvola manuale di sfogo aria, Staffe di fissaggio




## ACCESSORI E COMPONENTI

CODICE	MINIMO VENDITA	BOX	DESCRIZIONE	MISURA	CODICE FORNIT.	U.M.	€
0572572	10	200	<b>1436N</b> - Per tubo PE-X/	20 sp. 2,0 x 1"G	1440232	NR	5,779
0514011	10	200	Adattatore per attacchi 1"GAS	25 sp. 2,3 x 1"G	1440075	NR	6,503
0572696	1	1	<b>3053</b> - Collettore di distribuzione INDUSTRIAL FLOOR in ottone	2 vie	3040027	NR	109,700
0572697	1	1	CW617N completo di vitoni manuali di taratura e fasatura filetto. Mandata 1"1/2 G. Attacchi 1 G	3 vie	3040028	NR	143,600
0572698	1	1	<b>3054</b> - Collettore di distribuzione INDUSTRIAL FLOOR in ottone	2 vie	3040029	NR	82,734
0572699	1	1	CW617N con fasatura filetto Mandata 1"1/2 G. Attacchi 1	3 vie	3040030	NR	103,100
0573978	5	50	<b>1889TERMO</b> - Raccordo terminale femmina con fasatura filetto e portatermometro	1"1/2 x 1/2 x 1/2"	1950064	NR	9,866
057397	5	50	<b>3874P</b> - Cappuccio di protezione		1790037	NR	2,043
0251171	10	50	<b>2070</b> - Termometro Ø 40 attacco post. L=30 mm scala 0 ÷ 80°C	1	1790006	NR	12,263
0250942	1	25	<b>1865</b> - Supporto universale per collettori da stampato INDUSTRIAL FLOOR	1 1/2	1810007	NR	14,192
0245265	25	100	<b>2990G</b> - BOILER rubinetto a sfera per carico/scarico acqua	3/8	2950024	NR	8,546
0245266	25	100		1/2	2950001	NR	7,168
0513636	10	50	Versione con laccio metallico	1/2	2950040	NR	8,727



2





## GRUPPI DI MISCELAZIONE

CODICE	MINIMO VENDITA	DESCRIZIONE	MISURA	CODICE FORNIT.	U.M.	€
0251723	1	<b>3890G</b> - Kit di miscelazione punto fisso con circuiti a bassa temperatura composto da: Comando termostatico 20-50°C. Pompa di circolazione a 3 velocità. Termostati di sicurezza a temperatura fissa 55°C (EN1264). 2 Termometri (temperatura di mandata e temperatura di ritorno). By-pass sulle adduzioni. Valvole a sfera per adduzioni da 1". Attacchi con pretenuta disassati (15 mm) per collettori di distribuzione. Compreso di kit collegamenti elettrici.	1	3890001	NR	1.125,000
0251724	1		1 1/4	3890007	NR	1.190,000
0251725	1	<b>3890HT</b> - Kit di miscelazione punto fisso con circuiti a bassa temperatura e collettore per collegamento carichi ad alta temperatura composto da: Comando termostatico 20-50°C. Pompa di circolazione a 3 velocità. Termostati di sicurezza a temperatura fissa 55°C (EN1264). 2 Termometri (temperatura di mandata e temperatura di ritorno). By-pass sulle adduzioni. Valvole a sfera per adduzioni da 1". Attacchi con pretenuta disassati (15 mm) per collettori di distribuzione. Collettore di distribuzione acqua ad alta temperatura a 3 vie. Attacchi 3/4"x18. Compreso di kit collegamenti elettrici	1	3890003	NR	1.140,000
0251726	1		1 1/4	3890014	NR	1.205,000
0251070	1	<b>1931</b> - Casseta metallica completa di staffe per kit di miscelazione art.3890	600 x 670 x 120	1810030	NR	271,700

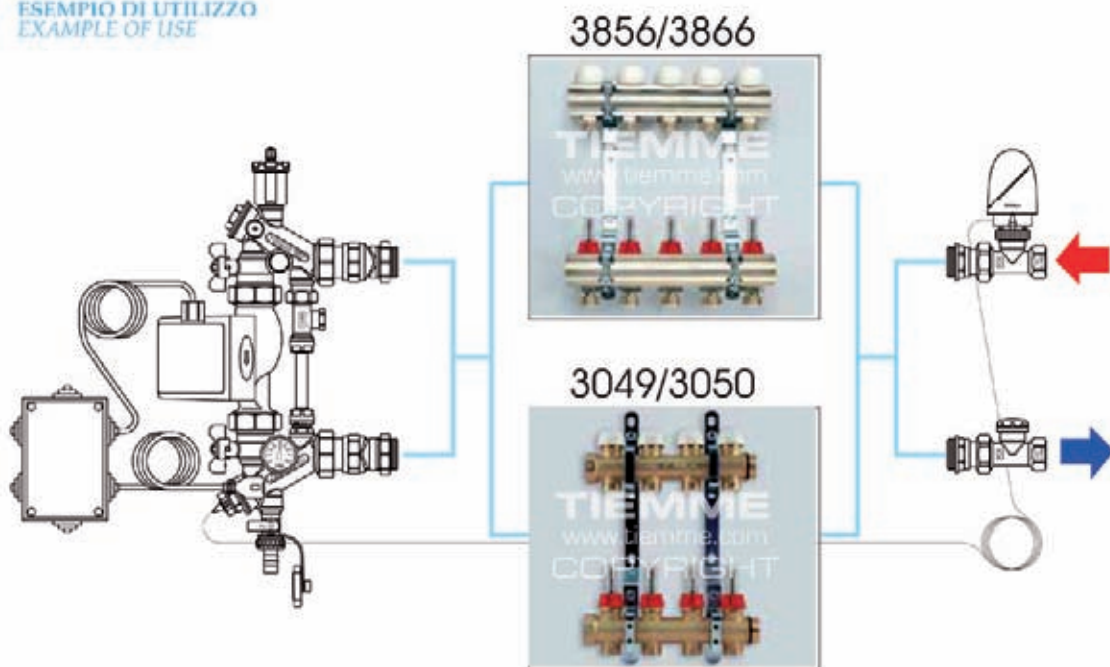
## GRUPPI DI MISCELAZIONE

CODICE	MINIMO VENDITA	DESCRIZIONE	POTENZA	CODICE FORNIT.	U.M.	€
0252134	1	<b>3899G3</b> - Gruppo di miscelazione e distribuzione da 1" premontato con valvola termostatica dritta composto da: attacchi delle adduzioni 3/4" F, valvola termostatica dritta con comando 20-50°C, detentore di bilanciamento del sistema, pompa di circolazione, termostato di sicurezza a taratura fissa 55°C (EN1264), termometro temperatura di mandata (incluso), valvola sfogo aria e rubinetto carico/scarico, attacchi con pretenuta disassati (30 mm) per collettore di distribuzione premontato (art. 3856 o 3866)	3 velocità (30W 45W 60W) 150 m <sub>2</sub>	3890008	NR	745,000
0514943	1		senza pompa	3890023	NR	464,300
0252140	1	<b>3899G4</b> - Gruppo di miscelazione e distribuzione da 1" premontato con valvola termostatica a squadra composto da: attacchi delle adduzioni 3/4" F, valvola termostatica dritta con comando 20-50°C, detentore di bilanciamento del sistema, pompa di circolazione, termostato di sicurezza a taratura fissa 55°C (EN1264), termometro temperatura di mandata (incluso), valvola sfogo aria e rubinetto carico/scarico, attacchi con pretenuta disassati (30 mm) per collettore di distribuzione premontato (art. 3856 o 3866)	3 velocità (30W 45W 60W) 150 m <sub>2</sub>	3890004	NR	742,000
0514942	1		senza pompa	3890030	NR	461,800



## GRUPPI DI MISCELAZIONE

CODICE	MINIMO VENDITA	DESCRIZIONE	POTENZA	CODICE FORNIT.	U.M.	€
0252135	1	<b>3899G3BY</b> - Gruppo di miscelazione e distribuzione da 1" premontato con valvola termostatica diritta composto da: attacchi delle adduzioni 3/4"F, valvola termostatica diritta con comando 20-50°C, detentore di bilanciamento del sistema, pompa di circolazione, termostato di sicurezza a taratura fissa 55°C (EN1264), termometro temperatura di mandata (incluso), valvola sfogo aria e rubinetto carico/scarico, attacchi con pretenuta disassati (30 mm) per collettore di distribuzione premontato (art. 3856 o 3866), by-pass con detentore di bilanciamento	3 velocità (30W 45W 60W) 150 m <sub>2</sub> senza pompa	3890009	NR	763,000
0514941	1			3890024	NR	482,700
0252141	1	<b>3899G4BY</b> - Gruppo di miscelazione e distribuzione da 1" premontato con valvola termostatica diritta composto da: attacchi delle adduzioni 3/4"F, valvola termostatica a squadra con comando 20-50°C, detentore di bilanciamento del sistema, pompa di circolazione, termostato di sicurezza a taratura fissa 55°C (EN1264), termometro temperatura di mandata (incluso), valvola sfogo aria e rubinetto carico/scarico, attacchi con pretenuta disassati (30 mm) per collettore di distribuzione premontato (art. 3856 o 3866), by-pass con detentore di bilanciamento	3 velocità (30W 45W 60W) 150 m <sub>2</sub> senza pompa	3890002	NR	762,000
0514940	1			3890026	NR	480,200

ESEMPIO DI UTILIZZO  
EXAMPLE OF USE

## ACCESSORI PER COLLETTORI

CODICE	MINIMO VENDITA	DESCRIZIONE	MISURA	CODICE FORNIT.	U.M.	€
0251080	1	<b>1940</b> - Casseta regolabile in altezza e profondità per gruppi di miscelazione e distribuzione	600 x 670 x 120	1810020	NR	223,500
0251081	1		700 x 670 x 120	1810016	NR	237,400
0251082	1		850 x 670 x 120	1810015	NR	258,800
0251083	1		1000 x 670 x 120	1810019	NR	285,800
0251084	1		1200 x 670 x 120	1810025	NR	303,700



2



## GRUPPI DI MISCELAZIONE

CODICE	MINIMO VENDITA	DESCRIZIONE	MISURA	CODICE FORNIT.	U.M.	€
0252089	1	<b>3897G</b> - con flussimetri, by-pass e valvole a squadra	2 vie	3910081	NR	1.087,000
0252091	1		3 vie	3910104	NR	1.136,000
0252093	1		4 vie	3910055	NR	1.201,000
0252095	1		5 vie	3910006	NR	1.250,000
0252097	1		6 vie	3910015	NR	1.326,000
0252099	1		7 vie	3910037	NR	1.380,000
0252101	1		8 vie	3910012	NR	1.429,000
0252103	1		9 vie	3910014	NR	1.514,000
0252105	1		10 vie	3910018	NR	1.562,000
0252107	1	<b>3897G</b> - con vitoni, by-pass e valvole a squadra	11 vie	3910021	NR	1.640,000
0252109	1		12 vie	3910011	NR	1.748,000
0252111	1		2 vie	3910096	NR	1.079,000
0252113	1		3 vie	3910083	NR	1.124,000
0252115	1		4 vie	3910031	NR	1.186,000
0252117	1		5 vie	3910009	NR	1.230,000
0252119	1		6 vie	3910017	NR	1.303,000
0252121	1		7 vie	3910043	NR	1.353,000
0252123	1		8 vie	3910042	NR	1.398,000
0252125	1	<b>3897G</b> - con flussimetri, by-pass e valvole diritte	9 vie	3910056	NR	1.479,000
0252127	1		10 vie	3910039	NR	1.523,000
0252129	1		11 vie	3910049	NR	1.597,000
0252131	1		12 vie	3910072	NR	1.701,000
0252088	1		2 vie	3910080	NR	1.089,000
0252090	1		3 vie	3910095	NR	1.138,000
0252092	1		4 vie	3910048	NR	1.203,000
0252094	1		5 vie	3910032	NR	1.251,000
0252096	1		6 vie	3910034	NR	1.327,000
0252098	1	<b>3897G</b> - con vitoni, by-pass e valvole diritte	7 vie	3910023	NR	1.382,000
0252100	1		8 vie	3910035	NR	1.431,000
0252102	1		9 vie	3910050	NR	1.515,000
0252104	1		10 vie	3910066	NR	1.564,000
0252106	1		11 vie	3910105	NR	1.642,000
0252108	1		12 vie	3910069	NR	1.750,000
0252110	1		2 vie	3910106	NR	1.081,000
0252112	1		3 vie	3910107	NR	1.126,000
0252114	1		4 vie	3910060	NR	1.187,000
0252116	1	<b>3897G</b> - con flussimetri, by-pass e valvole diritte	5 vie	3910025	NR	1.232,000
0252118	1		6 vie	3910030	NR	1.304,000
0252120	1		7 vie	3910041	NR	1.355,000
0252122	1		8 vie	3910038	NR	1.399,000
0252124	1		9 vie	3910076	NR	1.480,000
0252126	1		10 vie	3910065	NR	1.525,000
0252128	1		11 vie	3910091	NR	1.599,000
0252130	1		12 vie	3910108	NR	1.703,000

Gruppo di miscelazione e distribuzione per impianti radianti premontato in armadietto metallico composto da: Kit di miscelazione a punto fisso (regolabile 20-50°C). Pompa di circolazione a 3 velocità con potenza 45-65-90W. Collettore di mandata modulare completo con regolazione di flusso a mezzo flussimetri o vitoni a memoria meccanica con derivazioni 3/4" x 18 (Eurocono). Collettore di ritorno modulare con valvole di intercettazione termostattizzabili con derivazioni 3/4" x 18 (Eurocono). Valvola automatica sfogo aria e valvola di carico/scarico. Disponibile modelli con by-pass e kit alta temperatura 2/3 vie per radiatori



## GRUPPI DI MISCELAZIONE

CODICE	MINIMO VENDITA	DESCRIZIONE	MISURA	CODICE FORNIT.	U.M.	€
0514911	1	<b>3897GHTPP2</b> - con flussimetri, by-pass, valvole dritte e collettore alta temperatura 2 vie	2 vie	3910109	NR	1.297,000
0514915	1		3 vie	3910078	NR	1.353,000
0514919	1		4 vie	3910016	NR	1.428,000
0514923	1		5 vie	3910008	NR	1.484,000
0459425	1		6 vie	3910001	NR	1.571,000
0514930	1		7 vie	3910007	NR	1.634,000
0459427	1		8 vie	3910013	NR	1.690,000
0459437	1		9 vie	3910019	NR	1.787,000
0514899	1		10 vie	3910027	NR	1.843,000
0514903	1		11 vie	3910045	NR	1.933,000
0514907	1		12 vie	3910046	NR	2.057,000
0514913	1	<b>3897G</b> - con vitoni, by-pass, valvole dritte e collettore alta temperatura 2 vie	2 vie	3910100	NR	1.288,000
0514917	1		3 vie	3910057	NR	1.340,000
0514921	1		4 vie	3910005	NR	1.410,000
0514925	1		5 vie	3910002	NR	1.462,000
0514928	1		6 vie	3910003	NR	1.545,000
0514932	1		7 vie	3910004	NR	1.602,000
0514935	1		8 vie	3910033	NR	1.654,000
0514938	1		9 vie	3910020	NR	1.747,000
0514901	1		10 vie	3910026	NR	1.798,000
0514905	1		11 vie	3910086	NR	1.884,000
0514909	1		12 vie	3910063	NR	2.003,000
0514912	1	<b>3897G</b> - con flussimetri, by-pass, valvole dritte e collettore alta temperatura 3 vie	2 vie	3910144	NR	1.483,000
0514916	1		3 vie	3910145	NR	1.533,000
0514920	1		4 vie	3910146	NR	1.619,000
0514924	1		5 vie	3910075	NR	1.669,000
0514927	1		6 vie	3910068	NR	1.719,000
0514931	1		7 vie	3910070	NR	1.769,000
0514934	1		8 vie	3910147	NR	1.861,000
0514937	1		9 vie	3910148	NR	1.920,000
0514900	1		10 vie	3910090	NR	1.970,000
0514904	1		11 vie	3910149	NR	2.153,000
0514908	1		12 vie	3910150	NR	2.204,000
0514914	1	<b>3897G</b> - con vitoni, by-pass, valvole dritte e collettore alta temperatura 3 vie	2 vie	3910151	NR	1.474,000
0514918	1		3 vie	3910152	NR	1.520,000
0514922	1		4 vie	3910094	NR	1.566,000
0514926	1		5 vie	3910153	NR	1.647,000
0514929	1		6 vie	3910154	NR	1.693,000
0514933	1		7 vie	3910155	NR	1.744,000
0514936	1		8 vie	3910082	NR	1.790,000
0514939	1		9 vie	3910156	NR	1.880,000
0514902	1		10 vie	3910157	NR	1.925,000
0514906	1		11 vie	3910158	NR	2.103,000
0514910	1		12 vie	3910159	NR	2.149,000

Gruppo di miscelazione e distribuzione per impianti radianti premontato in armadietto metallico composto da: Kit di miscelazione a punto fisso (regolabile 20-50°C). Pompa di circolazione a 3 velocità con potenza 45-65-90W. Collettore di mandata modulare completo con regolazione di flusso a mezzo flussimetri o vitoni a memoria meccanica con derivazioni 3/4" x 18 (Eurocono). Collettore di ritorno modulare con valvole di intercettazione termostattizzabili con derivazioni 3/4" x 18 (Eurocono). Valvola automatica sfogo aria e valvola di carico/scarico. Disponibile modelli con by-pass e kit alta temperatura 2/3 vie per radiatori





ACCESSORI E RICAMBI PER COLLETTORI							
CODICE	MINIMO VENDITA	BOX	DESCRIZIONE	MISURA	CODICE FORNIT.	U.M.	€
0251718	2	6	<b>3887</b> - Valvola a sfera multifunzione per gruppo di miscelazione e distribuzione	2	4500050	NR	102,700
0251727	1	1	<b>3890P</b> - Pompa 3 velocità Grundfos UPS 25-65 interasse 130 mm. Attacco 1" 1/2 su corpo in ghisa. Potenza 65 - 78 - 95 W		4500091	NR	630,000
0572960	1	1	<b>3890PV</b> - Pompa a portata variabile Grundfos ALPHA 2L 25-60 interasse 130 mm. Attacco 1" 1/2 su corpo in ghisa. Potenza 5 - 45 W		4500033	NR	193,700
0514945	1	6	<b>3893FLOOR</b> - Kit collettori di distribuzione alta temperatura con uscita 3/4"x18 (Eurocono) completi di attacchi con pretenuta	2 x 2 vie	4500062	NR	125,700
0514946	1	4		1 x 3 vie	4500064	NR	161,700
0251730	1	6	<b>3891G0001</b> - Kit by-pass per gruppo miscelazione art. 3899	unica	4500065	NR	14,804
0251731	1	8	<b>3891</b> - Kit terminale con by-pass per gruppi di miscelazione e distribuzione art. 3892	1	4500053	NR	72,074
0251732	1	8		1 1/4	4500061		80,224
0514948	1	5	<b>3890SKIT</b> - Kit di fissaggio per collettori da barra utilizzati con gruppi di miscelazione art. 3890 - 3899	1	1810043	NR	12,528



## ACCESSORI E RICAMBI PER COLLETTORI

CODICE	MINIMO VENDITA	BOX	DESCRIZIONE	MISURA	CODICE FORNIT.	U.M.	€
0514947	1	5	<b>3049SKIT</b> - Kit di fissaggio per collettori da stampato FLOOR utilizzati con gruppi di miscelazione art. 3890 - 3899	1	3850063	NR	12,528
0514724	1	25	<b>1864P</b> -Supporto per il fissaggio a parete dei collettori da barra da 1" - 1"1/4	1	1810041	NR	17,666
0514725	1	25		1/4	1810042	NR	18,074
0252195	1	20	<b>9567</b> - Servocomando elettrotermico per valvola di intercettazione manuale con indicazione dellacorsa	24V	4500026	NR	43,153
0252197	1	20		220V	4500012	NR	43,153
0252196	1	20	come sopra, versioni con microinterruttore ausiliario	24V	4500045	NR	55,133
0252198	1	20		220V	4500006	NR	55,133
0251540	1	50	<b>2075KIT01</b> - Termostato di sicurezza bimetallico a pastiglia con vite di fissaggio M4. Temperatura di intervento 55°C. Portata contatto (normalmente chiuso) 10A 250Vac. Fornito completo di cavo di collegamento.	55°C	4500051	NR	45,617
0252193	1	6	<b>9561KIT01</b> - Testa termostatica con sonda a distanza e pozzetto con attacco 1/2". Range di regolazione 20-50°C	20-50°C	4500032	NR	118,200
0251541	1	1	<b>2075KIT02</b> - Kit collegamenti elettrici per gruppo di miscelazione con regolazione temperatura a punto fisso	120 x 80 x H60 mm	4500063	NR	162,300
0514871	1	50	<b>3888</b> - Attacco pompa 1"1/2 con valvola a sfera e connessione tubo rame	22	4500041	NR	18,179
0514872	1	50		28	4500044	NR	20,210



## ACCESSORI E RICAMBI PER COLLETTORI

CODICE	MINIMO VENDITA	BOX	DESCRIZIONE	MISURA	CODICE FORNIT.	U.M.	€
0514870	2	40	<b>3889</b> - Attacco pompa 1"1/2 con valvola a sfera e 1" attacco femmina	1	4500031	NR	16,649
0513999	1	20	<b>1555SET</b> - Kit attacco pompa 1"1/2 maschio con sede piana	1 1/4	1500578	NR	22,710
0514001	1	20	<b>1557SET</b> - Kit attacco pompa femmina con sede piana	1	1500355	NR	20,423
0514000	1	10		1 1/4	1500440	NR	30,276

## GRUPPI DI RILANCIO/GRUPPO DI MISCELAZIONE PUNTO FISSO

0572700	1	1	<b>5535G</b> - Gruppo di rilancio DN 25 con attacchi 1" 1/2 M con coibentazione in EPP. Senza circolatore	3160017	NR	338,600
0572701	1	1	<b>5535G</b> - Gruppo di rilancio DN 25 con attacchi 1"1/2 M con coibentazione in EPP. Con circolatore GRUNDFOS UPS 25-65/130	3160018	NR	559,000
0572702	1	1	<b>5535G</b> - Gruppo di rilancio DN 25 con attacchi 1"1/2 M con coibentazione in EPP. Con circolatore WILO RS 25-6/130	3160019	NR	553,000

CARATTERISTICHE TECNICHE: Materiale corpo: Ottone CW 617 N. Materiale guarnizioni: EPDM. Materiale guscio isolante EPP Dimensione: DN 25 (1"). Connessioni: Ingresso 1" 1/2 maschio battuta piana. Uscita 1" 1/2 maschio battuta piana. P max di utilizzo: 8 bar. T max di utilizzo: 110°C. Pompe standard: Wilo Star-RS 25-6/130. Grundfos UPS 25-65/130. Altre pompe: Grundfos ALPHA 2L 25-60 130. Wilo STRATOS PARA 25/1-7 130

0572703	1	1	<b>5535GPF</b> - Gruppo di miscelazione punto fisso DN 25 con attacchi 1" 1/2 M con coibentazione in EPP. Senza circolatore	3160020	NR	543,000
0572704	1	1	<b>5535GPF</b> - Gruppo di miscelazione punto fisso DN 25 con attacchi 1" 1/2 M con coibentazione in EPP - Con circolatore GRUNDFOS UPS 25-65/130	3160021	NR	763,000
0572705	1	1	<b>5535GPF</b> - Gruppo miscelazione punto fisso DN 25 con attacchi 1" 1/2 M con coibentazione in EPP Con circolatore WILO RS 25-6/130	3160022	NR	757,000

CARATTERISTICHE TECNICHE Materiale corpo: Ottone CW 617 N. Materiale guarnizioni: EPDM. Materiale guscio isolante: EPP Dimensione: DN 25 (1"). Connessioni: Ingresso 1" 1/2 maschio battuta piana. Uscita 1" 1/2 maschio battuta piana P max di utilizzo: 8 bar. T max di utilizzo: 110°C. Range di regolazione: 20 - 50 °C. Termostato di sicurezza: 55°C. Pompe standard: Wilo Star-RS 25-6/130. Grundfos UPS 25-65/130. Altre pompe: Grundfos ALPHA 2L 25-60 130 Wilo STRATOS PARA 25/1-7 130

## GRUPPI DI MISCELAZIONE CON SERVOMOTORE

0572706	1	1	<b>5535G3P</b> - Gruppo di miscelazione con servomotore DN 25 con attacchi 1" 1/2 M con coibentazione in EPP. Senza circolatore	3160023	NR	668,000
0572707	1	1	<b>5535G3P</b> - Gruppo di miscelazione con servomotore DN 25 con attacchi 1" 1/2 M con coibentazione in EPP Con circolatore GRUNDFOS UPS 25-65/130	3160024	NR	889,000
0572708	1	1	<b>5535G3P</b> - Gruppo miscelazione con servomotore DN 25 con attacchi 1" 1/2 M con coibentazione in EPP Con circolatore WILO RS 25-6/130	3160025	NR	882,000

CARATTERISTICHE TECNICHE: Materiale corpo: Ottone CW 617 N. Materiale guarnizioni: EPDM. Materiale guscio isolante: EPP. Dimensione: DN 25 (1"). Connessioni: Ingresso 1" 1/2 maschio battuta piana. Uscita 1" 1/2 maschio battuta piana. P max di utilizzo: 8 bar. T max di utilizzo: 110°C. Pompe standard: Wilo Star-RS 25-6/130 - Grundfos UPS 25-65/130 Altre pompe: Grundfos ALPHA 2L 25-60 130 - Wilo STRATOS PARA 25/1-7 130

## COLLETTORI DI DISTRIBUZIONE DA CENTRALE TERMICA

CODICE	MINIMO VENDITA	BOX	DESCRIZIONE	MISURA	CODICE FORNIT.	U.M.	€
0573015	1	1	<b>5539X</b> - Compensatore idraulico/collettore in acciaio con coibentazione e staffe di fissaggio, interasse circuiti 125 mm, attacchi con sede piana e calotta 1" 1/2 Portata max [m³/h] 3 Sezione 80 x 80	2 circuiti	5570001	NR	1.096,000
0573016	1	1		3 circuiti	5570002	NR	1.380,000
0573017	1	1		2 circuiti	5570003	NR	2.037,000
0573018	1	1		3 circuiti	5570004	NR	2.259,000
0573019	1	1		4 circuiti	5570005	NR	2.474,000
0573020	1	1	<b>5538X / 5540X</b> - Collettore in acciaio con coibentazione e staffe di fissaggio, interasse circuiti 125 mm, attacchi con sede piana e calotta 1" 1/2. Portata max [m³/h] 3 Sezione 80 x 60	2 circuiti	5570006	NR	948,000
0573021	1	1		3 circuiti	5570007	NR	1.189,000
0573022	1	1		3 circuiti	5570008	NR	1.622,000
0573023	1	1		4 circuiti	5570009	NR	2.177,000
0573024	1	1		5 circuiti	5570010	NR	2.556,000
0573025	1	1	Coppia di mensole a pavimento insonorizzate e zincate con h= 405 - 600 mm		5570011	NR	479,700
0572712	1	1	<b>7165</b> - Separatore idraulico filettato senza coibentazione	1 M - 2500 l/h	3160032	NR	211,300
0572713	1	1		1 1/4 F - 4000 l/h	3160033	NR	248,000
0572714	1	1		1 1/2 F - 6000 l/h	3160034	NR	309,300
0572715	1	1		2 F - 9000 l/h	3160035	NR	404,000
0572716	1	1		1 M - 2500 l/h	3160036	NR	272,300
0572717	1	1	<b>7165ISOL</b> - Separatore idraulico filettato con coibentazione	1 1/4 F - 4000 l/h	3160037	NR	316,000
0572718	1	1		1 1/2 F - 6000 l/h	3160038	NR	384,100
0572719	1	1		2 F - 9000 l/h	3160039	NR	485,000

CARATTERISTICHE TECNICHE: Materiale corpo: acciaio Fe 360 verniciato con polveri epossidiche. Materiale coibentazione: PE-X espanso a cellule chiuse. Pressione max di esercizio: 10 bar. Temperatura max di esercizio: 100°C.

## ACCESSORI E RICAMBI PER COLLETTORI

0572709	1	1	<b>5535DIFF</b> - By-pass differenziale con regolazione 50 - 400 mbar. Attacco M25 x 1,5. (Utilizzabile su tutti i gruppi idraulici)	50-400 mbar	3160029	NR	22,920
0572963	1	1	<b>9561KIT02</b> - Kit nippo + pozzetto + testa termostatica 20 - 50 °C con sonda a distanza Ø 9 mm. Attacco M25 x 1,5. Da utilizzare con gruppo di miscelazione punto fisso art. 5535GPF.	20-50 °C	4500150	NR	113,600
0572710	1	1	<b>3880GPF</b> - Valvola miscelatrice per la regolazione a punto fisso.	-	3160030	NR	94,054



## ACCESSORI E RICAMBI PER COLLETTORI

CODICE	MINIMO VENDITA	BOX	DESCRIZIONE	MISURA	CODICE FORNIT.	U.M.	€
0573032	1	1	<b>2075KIT03</b> - Termostato di sicurezza a pastiglia, comprensivo di cavo con connettore diritto	55 °C	5570024	NR	10,668
0572981	10	40	<b>4745MAN0P</b> - Manopola con termometro ad immersione per gruppi idraulici.	Blu	4700183	NR	20,444
0572982	10	40		Rossa	4700184	NR	20,444
0572711	1	1	<b>3880GSM</b> - Valvola miscelatrice a settore per comando servomotore (non fornito)	-	3160031	NR	83,114
0573030	1	1	<b>5537KIT</b> - Kit nipplo + pozzetto per sonda Ø 6mm. Attacco M25 x 1,5 Da utilizzare con gruppo di miscelazione con servomotore art. 5535G3P	-	5570022	NR	13,722
0573031	1	1	<b>9562SERV</b> - Servomotore completo di kit per la connessione alla valvola miscelatrice art. 3880GSM	230 Vac comando SPDT (3 punti)	5570023	NR	284,100
0573307	1	1		24 Vac comando SPDT (3 punti)	5570306	NR	306,100
0573308	1	1		24 Vac comando 0 - 10 Vdc	5570307	NR	416,100
0514001	1	20	<b>1557SET</b> - Kit attacco pompa femmina con sede piana	1	1500355	NR	20,423
0249033	1	50	<b>1665</b> - Raccordo diritto con girello e guarnizione piana	32 x 1 1/2	1650240	NR	29,064
0249034	1	25		40 x 1 1/2	1650239	NR	29,707
0573014	1	1	<b>5530</b> - Centralina per riscaldamento/raffrescamento a punto fisso con sonda di temperatura. Campo di regolazione: 10 °C÷20 °C (condizionamento); 20 °C÷40 °C (riscaldamento), Tipo di sensore: NTC 4K7 ohm @ 25°C (Esterno). Precisione: ± 2 °C. Risoluzione: 1 °C Dimensioni: L134 x A 79 x P 83 mm		5550014	NR	236,100

CARATTERISTICHE TECNICHE: Materiale corpo: Nylon FV Autoestinguente. Tempo di rotazione: 120 sec. Angolo di rotazione: 90°. Coppia nominale: 7 Nm. Grado di protezione: IP 40. Alimentazione: 230 Vac SPDT (3 punti). 24 Vac SPDT (3 punti) 24 Vac (0 - 10 Vdc)



## COLLETTORI DI DISTRIBUZIONE "TOTEM" CON VALVOLE A SFERA

CODICE	MINIMO VENDITA	BOX	DESCRIZIONE	VIE	CODICE FORNIT.	U.M.	€
0250917	4	32	<b>1801</b> - Collettore modulare "TOTEM" in ottone CW617N con valvole a sfera, 2 vie freddo con uscita 1/2x16. Mandata 3/4	1 x 1	1800002	NR	29,806
0250918	2	16	<b>1802</b> - Collettore modulare "TOTEM" in ottone CW617N con valvole a sfera, 2 vie caldo + 2 vie freddo con uscita 1/2" x 16. Mandata 3/4	2 x 2	1800001	NR	50,192
0250919	2	16	<b>1804</b> - Collettore modulare "TOTEM" in ottone CW617N con valvole a sfera, 2 vie freddo + 2 vie freddo con uscita 1/2" x 16. Mandata 3/4	2 x 2	1800003	NR	51,440
0514723	2	16	<b>1802G16SH</b> - Collettore modulare "TOTEM" in ottone CW617N con valvole a sfera, 2 vie caldo + 2 vie freddo con uscite per tubo multistrato Ø 16 mm	2 x 2	1800004	NR	61,343

## COLLETTORI DI DISTRIBUZIONE "NINO" CON VALVOLE A SFERA

0250926	4	32	<b>1822</b> - Collettore NINO in ottone per tubo rame, con valvole a sfera e uscite 1/2 x 16. Mandata 3/4	2	1820002	NR	22,833
0250929	4	16		3	1820001	NR	32,847
0250927	4	32	come sopra, NICHELATO	2	1820004	NR	25,083
0250930	4	16		3	1820003	NR	35,072
0250932	4	32	<b>1832</b> - Collettore NINO in ottone per tubo rame, con valvole a sfera e uscite 1/2 x 16. Mandata 1	2	1820006	NR	24,836
0250935	4	16		3	1820005	NR	35,530
0250933	4	32	come sopra, NICHELATO	2	1820010	NR	27,049
0250936	4	16		3	1820007	NR	37,854
0250925°	4	32	<b>1822CP</b> - Collettore NINO in ottone per tubo rame, con valvole a sfera e uscite 1/2 tenuta piana. Mandata 3/4	2	1820009	NR	24,032
0250928°	4	16		3	1820008	NR	34,528
0250931	4	32	come sopra, mandata 1	2	1820014	NR	26,159
0250934	4	16		3	1820013	NR	37,335
0514667	4	32	<b>1822SH</b> - Collettore NINO in ottone CW617N con valvole a sfera e uscite 1/2" x 15. Mandata 3/4	2	1820022	NR	22,833
0514673	4	16		3	1820017	NR	32,847
0514679	4	16		4	1820020	NR	43,578
0514668	4	32	come sopra, NICHELATO	2	1820018	NR	25,083
0514674	4	16		3	1820021	NR	35,072
0514680	4	16		4	1820019	NR	46,532





## COLLETTORI DI DISTRIBUZIONE "NINO" CON VALVOLE A SFERA

CODICE	MINIMO VENDITA	BOX	DESCRIZIONE	VIE	CODICE FORNIT.	U.M.	€
0514669	4	32	<b>1842</b> - Collettore NINO in ottone	2	1820015	NR	28,236
0514675	4	16	CW617N con valvole a sfera e uscite per tubo Pe-x Ø 16 x 2, 0	3	1820012	NR	40,969
0572640	4	32	Mandata 3/4	2	1820023	NR	28,792
0572641	4	16		3	1820024	NR	41,785
0514683	4	16		4	1820011	NR	55,396
0572642	4	32	come sopra, mandata 1	2	1820025	NR	31,450
0572644	4	16		2	1820048	NR	31,450
0572643	4	16		3	1820026	NR	45,457

## COLLETTORI DI DISTRIBUZIONE "MAXIMA" CON RUBINETTI D'ARRESTO

0452645	4	32	<b>1866K-1868K</b> - Collettore con rubinetto d'arresto Maxima in ottone	2	1860008	NR	19,458
0452646	4	16	CW617N cromato con interasse 36 mm e attacchi 1/2 x 16.	3	1860005	NR	25,207
0452647	4	16	Mandata 3/4	4	1860004	NR	33,181
0452648	4	16		5	1860010	NR	42,094
0452657	4	32	come sopra, mandata 1	2	1860022	NR	23,983
0452658	4	16		3	1860021	NR	32,513
0452659	4	16		4	1860020	NR	44,060
0452660	4	16		5	1860028	NR	53,468
0452669	4	32	<b>1877K36</b> - Collettore con rubinetto d'arresto MAXIMA in ottone CW617N cromato con interasse 36 mm e	2	1860023	NR	20,348
0452670	4	16	attacchi 24x19 fil Ø18.	3	1860018	NR	26,925
0452671	4	16	Mandata 3/4	4	1860014	NR	35,517
0452672	4	16		5	1860016	NR	44,950
0452673	1	25	come sopra, mandata 1	2	1860006	NR	23,835
0452674	1	25		3	1860003	NR	32,723
0452675	1	20		4	1860002	NR	44,245
0452676	1	20		5	1860001	NR	53,901
0452677°	4	16	<b>1877K50</b> - Collettore con rubinetto d'arresto Maxima in	2	1860026	NR	24,712
0452678°	4	16	ottone CW617N cromato con	3	1860011	NR	33,626
0452679°	4	16	interasse 50 mm e attacchi 3/4" x 18 (Eurocono).	4	1860015	NR	43,862
0452680	4	16	come sopra, mandata 1	2	1860024	NR	29,188
0452681	4	16		3	1860013	NR	39,782
0452682	4	16		4	1860019	NR	51,453
0514720	1	25	<b>1877K50</b> - Collettore con rubinetto d'arresto MAXIMA in	2	1860043	NR	24,712
0514721	1	25	ottone CW617N cromato con	3	1860041	NR	33,626
0514722	1	20	interasse 50 mm e attacchi 24x19 fil Ø18.	4	1860044	NR	43,862
0514717	1	25	come sopra, mandata 1	2	1860032	NR	29,188
0514718	1	25		3	1860031	NR	39,782
0514719	1	20		4	1860029	NR	51,453
0452637	4	32	<b>1866SH-1868SH</b> - Collettore con rubinetti d'arresto Maxima in ottone	2	1860036	NR	19,458
0452638	4	16	CW617N giallo con interasse 36 mm e	3	1860035	NR	25,207
0452639	4	16	attacchi 1/2"x15	4	1860027	NR	33,181
0452640	4	16		5	1860038	NR	42,094
0452649	4	32	come sopra, mandata 1	2	1860040	NR	23,983
0452650	4	16		3	1860042	NR	32,513
0452651	4	16		4	1860039	NR	44,060
0452652	4	16		5	1860033	NR	53,468



COLLETTORI DI DISTRIBUZIONE "MAXIMA" CON RUBINETTI D'ARRESTO							
CODICE	MINIMO VENDITA	BOX	DESCRIZIONE	VIE	CODICE FORNIT.	U.M.	€
0452641	4	32	<b>1866G16SH - 1868G16SH</b> - Collettore con rubinetto d'arresto Maxima in ottone CW617N giallo con interasse 36 mm e adattatori per tubo multistrato Ø 16 mm.	2	1860012	NR	25,046
0452642	4	16		3	1860009	NR	33,576
0452643	4	16		4	1860007	NR	44,332
0452644	4	16		5	1860017	NR	56,027
0452653	4	32	come sopra, mandata 1	2	1860034	NR	29,719
0452654	4	16		3	1860025	NR	41,093
0452655	4	16		4	1860030	NR	55,520
0452656	4	16		5	1860037	NR	67,784



COLLETTORI DI DISTRIBUZIONE "RUBINO E MAXIMA VERTI" CON RUBINETTI D'ARRESTO							
0250943°	4	32	<b>1866-1868</b> - Collettore con rubinetto d'arresto "RUBINO" in ottone CW617N nichelato con interasse 36 mm e	2	1840003	NR	19,458
0250944°	4	16	uscite 1/2" x 16. Mandata 3/4	3	1840002	NR	25,207
0250945°	4	16		4	1840001	NR	33,181
0514687	4	16		5	1840008	NR	42,094
0250949	4	32	come sopra, mandata 1	2	1840007	NR	23,983
0250950	4	16		3	1840005	NR	32,513
0250951	4	16		4	1840004	NR	44,060
0514584	4	16		5	1840011	NR	53,468



0452661	4	32	<b>1876K</b> - Collettore con rubinetto d'arresto Maxima Verti in ottone CW617N cromato con interasse 36 mm e attacchi 24x19 Ø18	2	1870008	NR	22,994
0452662	4	16		3	1870007	NR	30,436
0452663	4	16		4	1870006	NR	40,141
0452664	4	16		5	1870005	NR	50,785
0452665	1	25	come sopra, mandata 1	2	1870004	NR	26,221
0452666	1	25		3	1870001	NR	35,987
0452667	1	25		4	1870002	NR	48,671
0452668	1	25		5	1870003	NR	59,291




0514726	50	600	<b>H9302</b> - O-ring di tenuta	3/4	0400109	NR	0,914
0514727	50	500		1	0400110	NR	1,434



COLLETTORI DI DISTRIBUZIONE "COMPLANARE"							
0251011	2	32	<b>1905</b> - Collettore modulare "COMPLANARE" in ottone CW617N, con uscite 1/2" x 16 Mandata 3/4	2 x 2	1900001	NR	26,728
0251012	1	16		4 x 4	1900003	NR	52,306
0251013	2	10		6 x 6	1900005	NR	78,465
0251014	1	7		8 x 8	1900004	NR	103,200
0251015	1	6		10 x 10	1900012	NR	130,800
0251021	2	16	<b>1906</b> - Collettore modulare "COMPLANARE" in ottone CW617N, con uscite 1/2" x 16 Mandata 1	2 x 2	1900002	NR	44,048
0251022	2	8		4 x 4	1900011	NR	88,615
0251023	1	7		6 x 6	1900009	NR	131,900
0251024	1	6		8 x 8	1900007	NR	177,300
0251025	1	4		10 x 10	1900013	NR	213,600



0514716	4	32	<b>1905G16SH</b> - Collettore modulare COMPLANARE in ottone CW617N con uscite per tubo multistrato Ø 16 mm. Mandata 3/4	2	1900021	NR	37,978
---------	---	----	---	---	---------	----	--------



## COLLETTORI DI DISTRIBUZIONE "COMPATTO"

CODICE	MINIMO VENDITA	BOX	DESCRIZIONE	VIE	CODICE FORNIT.	U.M.	€
0251031	1	6	<b>1908-1909</b> - Collettore	4x4	1890003	NR	77,093
0251032	1	3	"COMPATTO" in ottone CW617N,	6x6	1890001	NR	113,300
0251033	1	7	nichelato, con uscite 1/2" x 16.	8x8	1890002	NR	152,300
0251034	1	4	Mandata 3/4	10x10	1890004	NR	191,300
0251035	1	3	come sopra, mandata 1	6x6	1890007	NR	146,800
0251036	1	5		8x8	1890006	NR	196,900
0251037	1	4		10x10	1890005	NR	245,200

## COLLETTORI DI DISTRIBUZIONE "LINEARE"

0251041°	1	50	<b>1912</b> - Collettore "LINEARE" in	2	1910004	NR	8,418
0251044°	1	40	ottone CW617N giallo con interasse	3	1910002	NR	10,298
0251047°	1	30	36 mm e uscite	4	1910001	NR	14,427
0251050°	1	25	1/2" X 16.	5	1910003	NR	20,657
0251055	1	40	<b>1922</b> -Collettore "LINEARE" in	2	1910020	NR	11,237
0251058°	1	30	ottone CW617N giallo con interasse	3	1910007	NR	14,390
0251061°	1	25	36 mm e uscite	4	1910005	NR	19,434
0251064	1	20	1/2" X 16.	5	1910011	NR	25,331
0514666	1	50	<b>1912SH</b> - Collettore "LINEARE" in	2	1910065	NR	8,567
0514672	1	40	ottone CW617N giallo e nichelato	3	1910051	NR	10,866
0514678	1	35	con interasse 36 mm e uscite	4	1910068	NR	15,428
0514686	1	30	1/2" x 15 Mandata 3/4	5	1910066	NR	22,277
0514562	1	40	<b>1922SH</b> -Collettore "LINEARE" in	2	1910088	NR	11,237
0514570	1	30	ottone CW617N giallo e nichelato	3	1910089	NR	14,390
0514577	1	25	con interasse 36 mm e uscite	4	1910090	NR	19,434
0514665	1	40	<b>1912G16SH</b> - Collettore "LINEARE"	2	1910046	NR	14,489
0514671	1	30	in ottone CW617N giallo con	3	1910034	NR	19,755
0514677	1	20	interasse 36 mm e uscite per tubo	4	1910029	NR	27,296
0514685	1	15	multistrato da Ø 16 mm.	4	1910041	NR	37,112
0251042°	1	50	<b>1912CP</b> - Collettore "LINEARE" in	2	1910053	NR	9,259
0251045°	1	40	ottone CW617N con interasse 36	3	1910036	NR	11,324
0251048	1	35	mm con uscite 1/2" sede piana.	4	1910043	NR	15,873
0251056	1	40	Mandata 3/4	2	1910059	NR	12,362
0251059	1	30	come sopra, mandata 1	3	1910045	NR	15,824
0251062	1	25		4	1910060	NR	21,374
0250981	1	40	<b>1883-1884-1885</b> - Collettore	2	1910024	NR	15,453
0250982	1	30	"LINEARE" in ottone CW617N con	3	1910017	NR	20,534
0250983	1	20	interasse 50mm e uscite 3/4" x 18	4	1910022	NR	28,087
0250984	1	30	(EUROCONO). Mandata 3/4	2	1910026	NR	18,111
0250985	1	25	come sopra, mandata 1	3	1910008	NR	26,456
0250986	1	15		4	1910015	NR	35,456
0250987	1	25	come sopra, mandata 1 1/4	2	1910028	NR	24,070
0250988	1	15		3	1910016	NR	34,813
0250989	1	10		4	1910014	NR	48,721



## COLLETTORI DI DISTRIBUZIONE "LINEARE"

CODICE	MINIMO VENDITA	BOX	DESCRIZIONE	VIE	CODICE FORNIT.	U.M.	€
0514670	1	50	<b>1895</b> - Collettore "LINEARE" in ottone CW617N, con interasse 36 mm e uscite 24 x 19 fil Ø (18) Mandata 3/4	2	1910079	NR	14,006
0514676	1	40		3	1910072	NR	17,851
0514684	1	30		4	1910070	NR	23,118
0514688	1	25		5	1910067	NR	27,543
0514563	1	40	come sopra, mandata 1	2	1910084	NR	16,368
0514571	1	30		3	1910085	NR	23,526
0514578	1	25		4	1910086	NR	28,545
0514585	1	20		5	1910087	NR	34,491
0514003	10	100	<b>1551</b> - Diritto maschio/femmina	24 x 19 fil - 1/2	1500628	NR	2,126
0514005	10	100		24 x 19 fil - 24 x 19 fil	1500636	NR	2,596
0514004	10	250	come sopra, NICHELATO	24 x 19 fil - 1/2"	1500634	NR	2,769
0514006	10	200		24 x 19 fil - 24 x 19 fil	1500635	NR	3,350
0514729	10	100	<b>1552FD</b> - Diritto maschio/maschio	24 x 19 fil x 1/2	4710061	NR	4,413
0514728	10	200	come sopra, CROMATO	24 x 19 fil - 1/2	4710058	NR	5,674
0246269	1	50	<b>1130CZ</b> - Collettore "LINEARE" 3/4" in ottone CW602N con interasse 50 mm e uscite 1/2"x 15. Mandata 3/4	2	1160003	NR	13,364
0246270	1	35		3	1160002	NR	17,085
0246271	1	25		4	1160001	NR	27,135
0251071	1	45	<b>1932-1942</b> - Collettore "LINEARE" in ottone CW617N con interasse 36 mm e uscite 1/2" femmina Mandata 3/4	2	1910052	NR	9,939
0251073	1	40		3	1910039	NR	14,958
0251075	1	30		4	1910038	NR	19,854
0251085	1	40	come sopra, mandata 1	2	1910061	NR	14,068
0251087	1	30		3	1910023	NR	18,024
0251089	1	20		4	1910048	NR	24,329
0251072	1	45	<b>1932-1942</b> - Collettore "LINEARE" nichelato CW617N con interasse 36 mm e uscite 1/2" femmina Mandata 3/4	2	1910071	NR	10,842
0251074	1	40		3	1910069	NR	16,071
0251076	1	30		4	1910076	NR	21,053
0251086	1	40	come sopra, mandata 1	2	1910082	NR	14,773
0251088	1	30		3	1910077	NR	18,902
0251090	1	20		4	1910078	NR	25,195

## COLLETTORI DI DISTRIBUZIONE DA STAMPATO "FLOOR" CON FILETTATURA MASCHIO/FEMMINA FASATA

0514564	1	<b>3046</b> - Collettore di distribuzione FLOOR in ottone CW617N completo di valvole di intercettazione manuale termostattizzabili Tipo 3/4 x 18 - Mandata 1" G	2	3040015	NR	32,501
0514572	1		3	3040011	NR	48,226
0514579	1		4	3040010	NR	63,123





## COLLETTORI DI DISTRIBUZIONE DA STAMPATO "FLOOR" CON FILETTATURA MASCHIO/FEMMINA FASATA

CODICE	MINIMO VENDITA	DESCRIZIONE	VIE	CODICE FORNIT.	U.M.	€
0514567	1	<b>3047</b> - Collettore di distribuzione FLOOR in ottone CW617N completo di flussimetri per la misurazione e regolazione della portata	2	3040017	NR	46,545
0514575	1		3	3040012	NR	69,280
0514582	1	Tipo 3/4 x 18 - Mandata 1" G	4	3040009	NR	91,149
0514565	1	<b>3048</b> - Collettore di distribuzione FLOOR in ottone CW617N completo di vitoni a memoria meccanica.	2	3040016	NR	31,054
0514573	1		3	3040014	NR	46,087
0514580	1	Tipo 3/4 x 18 - Mandata 1" G	4	3040013	NR	60,230
0514596	1	<b>1863</b> - Supporto per collettori da stampato "FLOOR" da 1" per cassetta art. 1931-1939-1940	2	1810032	NR	14,192

## SANIBOX" CASSETTE COLLETTORI UNIVERSALI PREMONTATE

0572694	1	<b>3033</b> - Collettori lineari compatti forniti montati in cassetta completi di rosoni e cappucci cromati con rubinetti di arresto a vitone 6 vie fredde e 4 vie calde Misura 295 x 226 x 77 mm		3040007	NR	174,500
0572695	1	<b>3035</b> - Collettori lineari compatti forniti montati in cassetta completi di rosoni e cappucci cromati con rubinetti di arresto a vitone 6 vie fredde e 4 vie calde Misura 295 x 226 x 77 mm		3040008	NR	174,500

## ACCESSORI E RICAMBI PER COLLETTORI

0251174	10	40	<b>2121R</b> - Valvola diritta con pretenuta con farfalla blu	3/4	2120020	NR	15,121
0251175	9	36		1	2120014	NR	23,136
0251176	6	24		1 1/4	2120028	NR	35,284
0251179	10	40	come sopra, con farfalla rossa	3/4	2120017	NR	15,121
0251180	9	36		1	2120013	NR	23,136
0251181	6	24		1 1/4	2120027	NR	35,284
0251172	4	16	<b>2121PT</b> - Valvola diritta con bocchettone portatermometro e termometro. Termometro incluso con farfalla blu	1	2120023	NR	37,706
0251173	4	16		1 1/4	2120030	NR	54,618
0251177	4	16	come sopra, con farfalla rossa	1	2120022	NR	37,706
0251178	4	16		1 1/4	2120033	NR	54,618
0250958	50	500	<b>1872</b> - Levette "TOTEM"	Blu	1790005	NR	1,051
0250959	50	500		Rossa	1790007	NR	1,051



## ACCESSORI E RICAMBI PER COLLETTORI

CODICE	MINIMO VENDITA	BOX	DESCRIZIONE	MISURA	CODICE FORNIT.	U.M.	€
0513724	10	40	<b>2180CPR</b> - Valvola a squadra con pretenuta e GUARNIZIONE PIANA con farfalla blu	3/4	2120054	NR	19,135
0513727	5	20		1	2120045	NR	31,646
0513725	10	40	come sopra, con farfalla rossa	3/4	2120056	NR	19,135
0513728	5	20		1	2120057	NR	31,646
0513671	10	40	<b>2181CPR</b> - Valvola a squadra per tubo multistrato con pretenuta e GUARNIZIONE PIANA con farfalla blu	26 x 3/4	1620004	NR	25,251
0513669	5	20		26 x 1	1620009	NR	39,225
0513701	5	20	come sopra, con farfalla rossa	32 x 1	1620013	NR	38,620
0513672	10	40		26 x 3/4	1620014	NR	25,251
0513670	5	20	come sopra, con farfalla rossa	26 x 1	1620010	NR	39,225
0513702	5	20		32 x 1	1620015	NR	38,620
0513617	15	60	<b>2182</b> - Valvola a squadra ISO 228 con tenuta con O-RING con farfalla blu	1/2	2120047	NR	11,701
0513677	10	40		3/4	2120039	NR	16,173
0513574	5	20	come sopra, con farfalla rossa	1	2120041	NR	28,285
0513619	15	60		1/2	2120046	NR	11,701
0513680	10	40	come sopra, con farfalla rossa	3/4	2120038	NR	16,173
0513577	5	20		1	2120040	NR	28,285
0513678	10	40	<b>2182R</b> - Valvola a squadra ISO 228 con pretenuta e tenuta con O-RING, con farfalla blu	3/4	2120049	NR	17,781
0513575	5	20		1	2120044	NR	29,748
0513681	10	40	come sopra, con farfalla rossa	3/4	2120050	NR	17,781
0513578	5	20		1	2120048	NR	29,748
0514597	5	20	<b>2183R</b> - Valvola a squadra ISO 228 con pretenuta, tenuta con O-RING e termometro con attacco reversibile con farfalla blu	1	2120032	NR	30,993
0514598	5	20		1	2120031	NR	30,993
0572648	5	20	<b>2120R</b> - Valvola diritta con attacco termometro reversibile, con farfalla blu	1	2120042	NR	29,978
0572649	5	20		1	2120043	NR	29,978
0248121°	25	100	<b>1878</b> - Tappo maschio per collettori Disponibile anche nella versione nichelata	3/8	1500273	NR	0,692
0248122°	25	100		1/2	1500040	NR	0,803
0248123°	10	100		3/4	1500019	NR	1,446
0248124°	10	100		1	1500077	NR	2,880
0248125°	5	100		1 1/4	1500222	NR	5,921
0250990	10	200	<b>1886</b> - Raccordo diritto maschio/femmina per mandata collettori  Disponibile anche nella versione nichelata	3/4 x 1/2	1950021	NR	2,262



## ACCESSORI E RICAMBI PER COLLETTORI

CODICE	MINIMO VENDITA	BOX	DESCRIZIONE	MISURA	CODICE FORNIT.	U.M.	€
0248131°	25	100	<b>1880</b> - Tappo femmina per collettori	3/8	1500342	NR	0,865
0248132°	25	100	Disponibile anche nella versione nichelata	1/2	1500058	NR	0,791
0248133°	10	100		3/4	1500041	NR	1,322
0248134°	10	100		1	1500108	NR	2,559
0248135°	5	100		1 1/4	1500285	NR	7,059
0248136	5	75		1 1/2	1500327	NR	11,299
0513982	5	50		1	1500751	NR	20,039
0250960	10	300	<b>1881</b> - Riduzione M/F con O-ring per collettori	3/4 x 3/8	1950013	NR	2,212
0250961	10	300	Disponibile anche nella versione nichelata	3/4 x 1/2	1950019	NR	2,212
0250962	10	200		1 x 3/8	1950020	NR	2,657
0250963	10	200		1 x 1/2	1950005	NR	2,546
0250964	10	200		1 x 3/4	1950008	NR	2,546
0250965	10	150		1 1/4 x 3/8	1950034	NR	5,699
0250966	10	150		1 1/4 x 1/2	1950017	NR	5,699
0250992	10	250	<b>1887</b> - Raccordo diritto maschio/maschio con O-ring per mandata collettori	3/4 - 1/2 x 16	1950018	NR	2,015
			Disponibile anche nella versione nichelata				
0250994	10	130	<b>1890</b> - Terminale di servizio per collettori con attacchi da 3/8" e 1/2"	3/4	1950009	NR	5,563
0250995	5	90		1	1950001	NR	5,476
0250996	5	60		1 1/4	1950006	NR	7,739
			Disponibile anche nella versione nichelata				
0250974	25	500	<b>1882</b> - Tappo maschio con O-ring per collettori	1/2	1950016	NR	1,310
0250975	25	400		3/4	1950004	NR	2,249
0250976	10	200	Disponibile anche nella versione nichelata	1	1950002	NR	2,484
0250977	10	150		1 1/4	1950007	NR	4,994
0514601	5	70		1 1/2	1950041	NR	6,873
0514663	2	40		1	1950052	NR	8,320
0514792	10	100	<b>1889R</b> - Raccordo terminale femmina con fasatura filetto	3/4 x 1/2 x 1/2	1950044	NR	4,462
0514788	10	100		1 x 1/2 x 1/2	1950039	NR	4,648
0514793	10	100	come sopra, articoli cromati	3/4 x 1/2 x 1/2	1950031	NR	4,833
0514789	10	100		1 x 1/2 x 1/2	1950010	NR	5,204
0514794	10	100	<b>1890R</b> - Raccordo terminale maschio con fasatura filetto e O-ring	3/4 x 1/2 x 1/2	1950054	NR	4,883
0514790	10	100		1 x 1/2 x 1/2	1950040	NR	5,031
0514795	10	100	come sopra, articoli cromati	3/4 x 1/2 x 1/2	1950051	NR	5,254
0514791	10	100		1 x 1/2 x 1/2	1950026	NR	5,587
0514569	1	35	<b>1897</b> - Raccordo a 5 vie con pozzetto porta termometro e attacco da 3/8" femmina per connessione collettori da barra	1 M x 1 F x 1 M	1950022	NR	23,501
0514605	1	25		1 1/4 M x 1 1/4 F x 1 1/4 M	1950030	NR	35,740

## ACCESSORI E RICAMBI PER COLLETTORI

CODICE	MINIMO VENDITA	BOX	DESCRIZIONE	MISURA	CODICE FORNIT.	U.M.	€
0245265	25	100	<b>2990G</b> - BOILER rubinetto a sfera per carico/scarico acqua	3/8	2950024	NR	8,546
0245266	25	100		1/2	2950001	NR	7,168
0513636	10	50		1/2	2950040	NR	8,727
0251251	1	40	<b>3339</b> - Raccordo di unione diritto a 3 pezzi maschio/maschio con O-ring di pretenuta	3/4	1950036	NR	10,532
0251252	1	35		1	1950027	NR	17,146
0251253	1	30		1 1/4	1950043	NR	26,171
0251254	1	100	<b>3341</b> - Raccordo diritto maschio/maschio con O-ring di pretenuta e ghiera di serraggio	3/4	1950046	NR	5,934
0251255	1	35		1	1950029	NR	9,173
0251256	1	30		1 1/4	1950035	NR	18,976
0250907	5	50	<b>1513</b> - Nipplo disassato di 15 mm maschio/femmina	1	1500444	NR	22,302
0514002	2	40	<b>1514</b> - Nipplo disassato di 25 mm maschio/ femmina	1	1500672	NR	30,486
0252223	50	300	<b>1901</b> - Valvola di blocco e intercettazione con guarnizione di autotenuta e otturatore in ottone	3/8	1980012	NR	2,027
0252224	50	300		1/2	1980009	NR	2,645
0514796	50	300		M 1/2 - F 3/8	1980023	NR	3,152
0252221	1	50	<b>1900</b> - Valvola automatica sfogo aria	3/8	1980002	NR	6,712
0252222	1	50		1/2	1980001	NR	7,034
0514690	1	25	Disponibile anche nella versione gialla	3/4	1980013	NR	11,967
0514600	10	30		1	1980022	NR	13,796
0491824	1	40	<b>1900G34</b> - Valvola automatica sfogo aria con corpo Ø 34 mm	3/8	1980017	NR	6,379
0572645	1	40		1/2	1980019	NR	6,688
0572646	1	40	<b>1900G34</b> - Valvola automatica sfogo aria con corpo Ø 34 mm nichelata	3/8	1980024	NR	6,515
0572647	1	40		1/2	1980029	NR	6,811
0252217	1	50	<b>1898</b> - Valvola automatica sfogo aria laterale	3/8	1980005	NR	9,296
0252218	1	50		1/2	1980004	NR	9,506
			Disponibile anche nella versione gialla				
0252219	1	30	<b>1899</b> - Valvola automatica sfogo aria attacco laterale	3/8	1980011	NR	10,285
0252220	1	50		1/2	1980003	NR	10,434
			Disponibile anche nella versione gialla				



VALVOLE A SFERA MOTORIZZATE								
CODICE	MINIMO VENDITA	BOX	DESCRIZIONE	MISURA	CODICE FORNIT.	U.M.	€	
0251182	1	4	<b>2134</b> - Valvola a sfera deviatrice motorizzata a 3 vie	3/4	2130009	NR	176,800	
0251183	1	4	attacchi a 3 bocchettoni Disponibile anche con alimentazione 24Vac	1	2130018	NR	201,000	
0251184	1	4	<b>2136</b> - Valvola a sfera motorizzata a 3 vie con by-pass - attacchi a 4 bocchettoni, interasse variabile (50-63 mm per valvola 3/4"; 55-63 mm per valvola 1")	3/4	2130013	NR	189,300	
0251185	1	4	Disponibile anche con alimentazione 24Vac	1	2130028	NR	210,900	
0251186	1	4	<b>2137</b> - Valvola a sfera motorizzata a 3 vie con by-pass - attacchi a 3 bocchettoni	3/4	2130021	NR	163,200	
0251187	1	4	Disponibile anche con alimentazione 24Vac	1	2130015	NR	181,600	
0251188	1	14	<b>2138</b> - Valvola a sfera motorizzata a 2 vie - attacchi maschio/femmina	1/2	2130020	NR	122,700	
0251189°	1	14		3/4	2130003	NR	132,100	
0251190°	1	14	Disponibile anche con alimentazione 24Vac	1	2130007	NR	151,100	
0251191	1	14		1 1/4	2130019	NR	174,400	
0391137	1	14	<b>2133</b> - Valvola a sfera motorizzata a 2 vie - attacchi maschio/maschio	3/4	2130011	NR	138,800	
0391138	1	14	Disponibile anche con alimentazione 24Vac	1	2130016	NR	160,000	
0391135	1	8	<b>9537</b> - Servomotore per valvola deviatrice (articolo 2134); rotazione monodirezionale con angolo di 180° fornito con fusibile di protezione. Tempo 80 sec. Custodia con grado di protezione IP44	230V	2130025	NR	117,000	
0391136	1	8		24V	2130031	NR	156,700	
0391133	1	8	<b>9536</b> - Servomotore per valvole di zona con by-pass (articolo 2136-2137); rotazione bidirezionale con angolo di 90° fornito con fusibile di protezione. Tempo 40 sec. Custodia con grado di protezione IP44.	230V	2130030	NR	139,300	
0391134	1	8		24V	2130037	NR	154,400	
0391131	1	8	<b>9535</b> - Servomotore per valvole di zona 2 vie (articolo 2138-2133); rotazione monodirezionale con angolo di 90° fornito con fusibile di protezione. Tempo 40 sec. Custodia con grado di protezione IP44	230V	2130024	NR	113,900	
0391132	1	8		24V	2130072	NR	125,900	




# Il Benessere termico **facile** ed **affidabile**.

Sistema di riscaldamento e raffrescamento a pavimento Valsir.


## V-BOX

Sistemi centralizzati di miscelazione e distribuzione per circuiti di alta e bassa temperatura.



## Mixal e Pexal

Tubi multistrato con anima di alluminio per i moderni impianti di riscaldamento a pavimento.




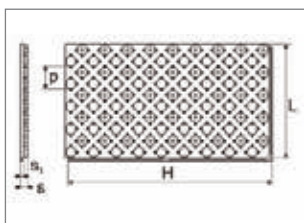
Il sistema di riscaldamento a pavimento Valsir  
è conforme alle **Normative UNI EN 1264**.

- Impianti civili, commerciali ed industriali, chiese ed impianti di snevamento di eccezionale affidabilità.
- Tubo multistrato Pexal e Mixal per una estrema semplicità e rapidità di posa.
- Totale barriera all'ossigeno grazie allo strato di alluminio con saldatura testa-testa.
- Sistemi di miscelazione a punto fisso e punto scorrevole e sistemi di distribuzione fino al DN 40 per ogni tipo di esigenza.
- Impianti e componenti progettati secondo i requisiti imposti dalle normative europee UNI EN 1264.
- Un servizio di assistenza e consulenza tecnica pre e post vendita sempre al vostro fianco.

**valsir**<sup>®</sup>  
QUALITÀ PER L'IDRAULICA







## RISCALDAMENTO A PAVIMENTO

CODICE	MINIMO VENDITA	DESCRIZIONE	MISURA	CODICE FORNITORE	U.M.	€
0426363°	100	Tubo MIXAL multistrato in polietilene reticolato con strato intermedio in alluminio	14 x 2	VS0100135	MT	1,210
0022241°	100		16 x 2	VS0100137	MT	1,317
0022680	120		16 x 2	VS0113005	MT	1,317
0022681	240		16 x 2	VS0113007	MT	1,317
0202588	500		16 x 2	VS0100141	MT	1,317
0022242°	100		20 x 2	VS0100139	MT	1,726
0022682	120		20 x 2	VS0113009	MT	1,726
0022683	240		20 x 2	VS0113011	MT	1,726
0426298°	50		26 x 2	VS0100143	MT	3,787
0022598	12,15	Pannello isolante V-ESSE, sagomato in polistirene espanso con film in EPS di colore blu, classe 150 kPa L 750 x H 1350 mm - P 7,5 cm - Area 1,0125 m²	S 50 - S <sub>1</sub> 20	VS0109000	MQ	15,775
0022599	10,12		S 60 - S <sub>1</sub> 30	VS0109001	MQ	17,985
0207544	10,8	Pannello isolante V-ZETA, sagomato in polistirene espanso, classe 200 kPa L 750 x H 1200 mm - P 7,5 cm - Area 0,9 m²	S 50 - S <sub>1</sub> 20	VS0109016	MQ	12,230
0336865	17,28	Pannello isolante V-ERRE, sagomato in polistirene espanso accoppiato con film rigido in PS compatto antiurto di colore nero provvisto di bugne per il bloccaggio del tubo, classe 200 kPa L 1000 x H 500 mm - P 5 cm - Area 0,5 m²	S 32 - S <sub>1</sub> 10	VS0109017	MQ	25,678
0423509	12	Pannello isolante V-ELLE, liscio in rotoli in polistirene espanso (V-ELLE 20/200) o estruso (V-ELLE 30/250) con film poliestere alluminato di colore grigio sul quale è ricavata una quadrettatura blu per facilitare la posa, classe 200 kPa (V-ELLE 20/200) e classe 250 kPa (V-ELLE 30/250). P 5 cm - H 1000 mm	S 20	VS0109018	MQ	16,532
0423510	10		S 30	VS0109019	MQ	20,053
0447586	3,75	Pannello isolante biocompatibile V-ENNE, Pannello isolante realizzato in fibra di legno di conifera additivato con lattice per renderlo impermeabile all'assorbimento d'acqua. È dotato di battentatura laterale a L per l'accoppiamento dei pannelli. L 1250 x H 600 mm	S 30	VS0109020	MQ	30,133
0022602	125	Fascia perimetrale V-BAND, fascia isolante di polietilene espanso bianco con lato adesivizzato su tutta la superficie con film di protezione diviso in due. La fascia è accoppiata con un film trasparente in polietilene dello spessore di 40 µm per impedire infiltrazioni di cemento.	H 200 x S 7 mm	VS0109200	MT	1,796
0447587	120	Fascia perimetrale biocompatibile V-BAND/N, Fascia isolante biocompatibile in feltro di fibra di lino compatta. Nella realizzazione della fascia perimetrale non è utilizzato alcun prodotto aggiuntivo. L 20 x H 150 mm	S 8	VS0109202	MQ	4,490

## RISCALDAMENTO A PAVIMENTO

CODICE	MINIMO VENDITA	DESCRIZIONE	MISURA	CODICE FORNITORE	U.M.	€
0022603	125	Fascia per giunti di dilatazione V-JOINT, Fascia isolante di polietilene espanso bianco adesivizzata su una estremità per 20 mm da utilizzare con supporto V-JOINT/T o da incollare ai "funghi" del pannello V-ESSE	H 200 x S 7 mm	VS0109201	MT	0,945
0022604	12	Profilo per giunti di dilatazione V-JOINT/T, Profilo a T adesivizzato per il fissaggio della fascia per giunti di dilatazione V-JOINT. Confezione di 10 pezzi.	L 1,2 m	VS0109203	MT	5,140
0022605	100	Clips di fissaggio V-CLIP, per tubi Ø 14, 16, 20 mm da utilizzare con pannello V-ELLE	Ø 14/16/20 mm	VS0109400	NR	0,177
0022606	25	Clip di fissaggio V-CLIP per tubi alla rete metallica per l'impiego su massetti isolanti.	Ø 16/ 20 mm	VS0109403	NR	0,378
0022607	25	Filo rete 3 ÷ 5	Ø 26 mm	VS0109405	NR	0,378
0447588	100	Clip per il fissaggio V-CLIP, dei fogli di rete metallica antiritiro sui pannelli isolanti.	L 88 - H 28 mm	VS0109406	NR	0,200
0447590	32	Barre di fissaggio V-RAIL, per tubi Ø 16 e 20 mm con banda adesiva per il fissaggio su pannelli isolanti lisci. L 2000 x H 25 mm	l 38 mm	VS0109410	MT	3,663
0447591	64		l 50 mm	VS0109411	MT	4,076
0447589	100	Viti di fissaggio per barra V-RAIL, per bloccaggio tubi V-RAILO1 e V-RAILO2 al pannello liscio	L 29 x 14 mm	VS0109409	NR	0,307
0022608	120	Film anti-umidità V-FOIL, polietilene antivapore spessore 0,2 mm con estremità adesivizzata per 25 mm	L 120 - H 1,2 m	VS0109600	MQ	1,819
0447592	10	Tappeto antirumore V-ACUSTIC, consente una riduzione dei rumori da calpestio di 28 dB (secondo EN 12354-2) grazie ad una rigidità dinamica di 21 MN/m3. È un tappeto multistrato avente funzione antiumidità con uno spessore di 8 mm che, dopo la posa, si riducono a 6 mm. Lo strato inferiore è un feltro bianco che, grazie all'effetto "velcro", ne impedisce lo spostamento durante la posa. Il tappetino deve essere posato utilizzando l'apposito nastro impermeabilizzante	H 1 m - L 10 m	VS0109601	MQ	10,753
0447593	30	Tappeto antirumore biocompatibile V-ACUSTIC/N, consente una riduzione dei rumori da calpestio indicativa di 14-17 dB con una rigidità dinamica di circa 55 MN/m3. È un tappeto realizzato in feltro di fibra di lino compatta con uno spessore di 5 mm. Nella realizzazione del tappeto non è utilizzato alcun prodotto aggiuntivo. La fibra di lino crea un effetto "velcro" con il pavimento grezzo sottostante che ne impedisce lo spostamento durante la posa	H 1 m - L 30 m	VS0109602	MQ	10,399
0447595	1	Nastro telato impermeabilizzante per la posa de tappeto antirumore V-ACUSTIC	L 50 - H 50 mm	VS0109900	NR	29,661



RISCALDAMENTO A PAVIMENTO						
CODICE	MINIMO VENDITA	DESCRIZIONE	MISURA	CODICE FORNITORE	U.M.	€
0022610	10	Fluidificante per calcestruzzi V-FLUID, l'additivo consente di incrementare la fluidità del calcestruzzo riducendo la quantità di acqua necessaria. Ottimizza il rivestimento delle serpentine durante la posa		VS0109800	KG	5,506
0558900	1	Collettore di distribuzione premontato per impianti a pannelli radianti completo di detentori, valvole motorizzabili	210 x 2 vie	VS0110192	NR	251,700
0558901	1	(mediante testine termoelettriche fornite separatamente), regolatori di portata (0,5 l/min), bocchettoni da 1 1/4,	260 x 3 vie	VS0110193	NR	319,100
0558902	1	gruppi compatti con termometro e staffe di fissaggio per cassetta ad incasso.	310 x 4 vie	VS0110194	NR	373,400
0558903	1	per cassetta ad incasso.	360 x 5 vie	VS0110195	NR	432,500
0558904	1	attacchi G 1 1/4 - G 3/4 x 18	410 x 6 vie	VS0110196	NR	491,600
0558905	1	Interasse 214 mm	460 x 7 vie	VS0110197	NR	545,000
0558906	1		510 x 8 vie	VS0110198	NR	604,000
0558907	1		560 x 9 vie	VS0110199	NR	663,000
0558908	1		610 x 10 vie	VS0110200	NR	718,000
0558909	1		660 x 11 vie	VS0110201	NR	779,000
0558910	1		710 x 12 vie	VS0110202	NR	839,000
0558889	1	Collettore modulare in PA-M con regolatori di portata. Collettore premontato componibile per impianti a pannelli radianti in PA-M.	255 x 2 vie	VS0110152	NR	177,300
0558890	1	Completo di regolatore di portata visuale (0,5-5 l/min), valvole motorizzabili	320 x 3 vie	VS0110153	NR	212,700
0558891	1	(mediante testine termoelettriche fornite separatamente), bocchettoni da 1 1/4,	385 x 4 vie	VS0110154	NR	249,300
0558892	1	gruppi terminali e staffe di fissaggio per cassetta ad incasso.	450 x 5 vie	VS0110155	NR	284,800
0558893	1	attacchi G 1 1/4 - G 3/4 x 18	515 x 6 vie	VS0110156	NR	320,200
0558894	1	Interasse 214 mm.	580 x 7 vie	VS0110157	NR	355,700
0558895	1		645 x 8 vie	VS0110158	NR	392,300
0558896	1		710 x 9 vie	VS0110159	NR	429,000
0558897	1		775 x 10 vie	VS0110160	NR	464,400
0558898	1		840 x 11 vie	VS0110161	NR	499,900
0558899	1		905 x 12 vie	VS0110162	NR	535,000
0423513	1	Kit aumento uscite collettore civile, la confezione contiene un collettore di mandata e un collettore di ritorno. Kit premontato per incrementare di due uscite aggiuntive, un collettore per impianti a pannelli radianti. Il kit è completo di due collettori a due uscite con di detentori sulla mandata, valvole motorizzabili (mediante testine termoelettriche fornite separatamente) sul ritorno, misuratori di portata (0,5-3,0 l/min), bocchettoni da 1"1/4, e nippli da 1"1/4 per il collegamento al collettore preesistente, chiave esagonale di regolazione e due guarnizioni piane da 1"1/4.	L 168 mm 2 vie	VS0110022	NR	213,100
0022623	1	Coppia collettori di distribuzione circuiti alta temperatura, la confezione contiene un collettore di mandata e un collettore di ritorno. Collettore di distribuzione per circuiti ad alta temperatura. Impiegato per alimentare arredobagno o radiatori supplementari in un impianto di riscaldamento a pavimento. (Da accoppiare con kit di miscelazione).	L 155 - 2 vie	VS0110020	NR	108,400
0022624	1	Attacchi G 3/4 - G 3/4 x 18 - H 87 mm	L 205 - 3 vie	VS0110021	NR	138,000

## RISCALDAMENTO A PAVIMENTO

CODICE	MINIMO VENDITA	DESCRIZIONE	MISURA	CODICE FORNITORE	U.M.	€
0417961	1	Coppia valvole di intercettazione diritte per collettore di distribuzione, la confezione contiene due valvole diritte: una rossa per la mandata ed una blu per il ritorno.	G 1 1/4	VS0110034	NR	57,242
0408986	1	Coppia valvole di intercettazione a gomito per collettore di distribuzione. La confezione contiene due valvole a gomito: una rossa per la mandata ed una blu per il ritorno.	G 1 1/4	VS0110033	NR	59,121
0022627	10	Dado anello portagomma per collettore di distribuzione	14 x 2	VS0110035	NR	5,258
0022628	10	G 3/4 x 18	16 x 2	VS0110036	NR	5,258
0022629	10		20 x 2	VS0110037	NR	5,258
0022630	10	Tappo di chiusura per collettore di distribuzione	G 3/4 x 18	VS0110040	NR	1,914
0336007	1	Kit di miscelazione a punto fisso V-MIX01/PF con pompa a tre velocità (prevalenza 4 m, 5 m, 6 m), valvola a tre vie, by-pass con valvola differenziale regolabile, termometro di mandata e ritorno, termostato di sicurezza e testina termostatica a sensore liquido. L 345 x H 335 mm Interasse 214 mm	G 1 x G 1 1/4	VS0110301	NR	827,000
0336008	1	come sopra, punto variabile, V-MIX01/PV L 335 x H 335 mm Interasse 214 mm	G 1 x G 1 1/4	VS0110302	NR	969,000
0207545	1	Kit di miscelazione a punto fisso V-MIX02, completo di testina termostatica dotato di pompa a tre velocità (prevalenza 4 m, 5 m, 6 m), termometro sulla mandata, valvola detentore sull'uscita del primario, by-pass di sicurezza pre-tarato e valvola di non ritorno. L 280 x H 344 mm - Interasse 214 mm	G 3/4 x G 1 1/4	VS0110303	NR	539,000





\*Articolo solo su richiesta



\*Articolo solo su richiesta



## RISCALDAMENTO A PAVIMENTO

CODICE	MINIMO VENDITA	DESCRIZIONE	MISURA	CODICE FORNITORE	U.M.	€
0022633	1	Moduli di distribuzione e miscelazione	G 3/4 x G 3/4	VS0110311	NR	2.348,000
0022637	1	V-BOX da incasso a punto fisso	G 3/4 x G 3/4	VS0110331	NR	2.979,000
0447600	1	H 690 x L 595 x P 190 mm	G 3/4 x G 3/4*	VS0110352	NR	3.380,000
0022635	1	come sopra, punto variabile	G 3/4 x G 3/4	VS0110321	NR	2.157,000
0022639	1		G 3/4 x G 3/4	VS0110341	NR	2.598,000
0447601	1		G 3/4 x G 3/4*	VS0110353	NR	3.154,000

Modulo compatto di distribuzione in versione da incasso per circuiti di alta e bassa temperatura con valvola miscelatrice a punto fisso (oppure motorizzabile per punto variabile. Il motore da applicare alla valvola miscelatrice (non incluso) è il codice VS0110701). Sono disponibili per l'alimentazione di due o tre zone di cui una di alta temperatura per l'alimentazione ai radiatori e di tre zone tutte a bassa temperatura. Sono forniti completi di cassetta in acciaio verniciato, isolamento in polipropilene espanso, collettore con compensatore idraulico incorporato, circolatori a tre velocità con prevalenza fino a 5 m, valvole di intercettazione compatte, testine termostatiche di regolazione e termostato di sicurezza. Il modulo ha tre diverse possibilità di collegamento alla caldaia.

0022634	1	Moduli di distribuzione e miscelazione	G 3/4 x G 3/4	VS0110312	NR	2.127,000
0022638	1	V-BOX pensile a punto fisso	G 3/4 x G 3/4	VS0110332	NR	2.758,000
0447602	1	H 590 x L 490 x P 190 mm	G 3/4 x G 3/4*	VS0110355	NR	3.515,000
0022636	1	come sopra, punto variabile	G 3/4 x G 3/4	VS0110322	NR	1.936,000
0022640	1		G 3/4 x G 3/4	VS0110342	NR	2.377,000

Modulo compatto di distribuzione in versione pensile per circuiti di alta e bassa temperatura con valvola miscelatrice a punto fisso (oppure motorizzabile per punto variabile. Il motore da applicare alla valvola miscelatrice (non incluso) è il codice VS0110701). Sono disponibili per l'alimentazione di due o tre zone di cui una di alta temperatura per l'alimentazione ai radiatori e di tre zone tutte a bassa temperatura. Sono forniti completi di cassetta in acciaio verniciato, isolamento in polipropilene espanso, collettore con compensatore idraulico incorporato, circolatori a tre velocità con prevalenza fino a 5 m, valvole di intercettazione compatte, testine termostatiche di regolazione e termostato di sicurezza. Completo di carter di copertura in acciaio verniciato.

0408989	1	Gruppi di miscelazione per centrali termiche a punto fisso	DN 25 G 1 1/2 H 394 x L 250 x P 188 mm	VS0110802	NR	820,000
---------	---	--	--	-----------	----	---------

Gruppo con valvola miscelatrice termostatzabile a punto fisso con by-pass sul secondario e sul primario. Il gruppo è completo di circolatore a tre velocità con prevalenza massima 6 m, coibentazione in polipropilene espanso, valvole di intercettazione con termometro integrato su mandata e ritorno e testina termostatica a sensore liquido (Cod. VS0110405). Possibilità di inversione della mandata da destra a sinistra con possibilità di installazione di un gruppo differenziale di pressione.

0022650	1	Gruppi di miscelazione per centrali termiche a punto variabile	DN 25 G 1 H 394 x L 250 x P 188 mm	VS0110803	NR	658,000
0022652	1		DN 32 G 1 1/4 H 483 x L 265 x P 120 mm	VS0110809	NR	918,000
0022654	1	Flangia DN 40 PN 6 a 4 fori	DN 40 G 1 1/2 H 615 x L 320 x P 200 mm	VS0110815	NR	4.232,000


Gruppo con valvola miscelatrice motorizzabile a punto variabile con by-pass sul secondario e sul primario. Il gruppo è completo di circolatore a tre velocità con prevalenza massima 6 m, coibentazione in polipropilene espanso, valvole di intercettazione con termometro integrato su mandata e ritorno. Possibilità di inversione della mandata da destra a sinistra con possibilità di installazione di un gruppo differenziale di pressione. Il motore da applicare alla valvola miscelatrice (non incluso) è il codice VS0110701.

0022649	1	Gruppi di alta temperatura per centrali termiche	DN 25 G 1 H 394 x L 250 x P 188 mm	VS0110801	NR	526,000
0022651	1		DN 32 G 1 1/4 H 483 x L 265 x P 120 mm	VS0110807	NR	652,000
0022653	1	Flangia DN 40 PN 6 a 4 fori	DN 40 G 1 1/2 H 615 x L 320 x P 200 mm	VS0110813	NR	3.631,000

Gruppo per circuiti ad alta temperatura completo di circolatore a tre velocità con prevalenza massima 6 m, coibentazione in polipropilene espanso, valvole di intercettazione con termometro integrato su mandata e ritorno.

## RISCALDAMENTO A PAVIMENTO

CODICE	MINIMO VENDITA	DESCRIZIONE	MISURA	CODICE FORNITORE	U.M.	€
0022655	1	Collettore di distribuzione per centrali termiche, completo di coibentazione	DN 25 G 1 1/2 2 vie - L 505 mm	VS0110821	NR	392,000
0022656	1	in polipropilene espanso con valvole di intercettazione compatte sulle connessioni di mandata e ritorno ai gruppi di miscelazione e distribuzione	DN 25 G 1 1/2 3 vie - L 755 mm	VS0110823	NR	515,000
0207547	1		DN 25 G 1 1/2 4 vie - L 1005 mm	VS0110824	NR	679,000
0207548	1	H 120 - P 120 mm	DN 25 G 1 1/2 5 vie - L 1255 mm	VS0110825	NR	843,000
0022657	1	come sopra, H 150 - P 150 mm	DN 32 G 1 1/2 2 vie - L 520 mm	VS0110831	NR	507,000
0022658	1	Senza valvole di intercettazione compatte (cod. VS0110869)	DN 32 G 1 1/2 3 vie - L 795 mm	VS0110833	NR	673,000
0207549	1		DN 32 G 1 1/2 4 vie - L 1060 mm	VS0110834	NR	1.008,000
0207550	1		DN 32 G 1 1/2 5 vie - L 1325 mm	VS0110835	NR	1.317,000
0022659	1	come sopra, H 220 - P 220 mm	DN 40 DN 65 3 vie - L 1020 mm	VS0110843	NR	2.722,000
0022660	1	Flangia DN 40 PN 6 a 4 fori Flangia DN 65 PN 16 a 4 fori	DN 40 DN 65 4 vie - L 1340 mm	VS0110845	NR	3.432,000
0207551	1	Kit valvole intercettazione compatte con bocchettone DN 32	DN 32 G 1 1/2	VS0110869	NR	121,600
0022661	1	Separatore idraulico per collettore di distribuzione, completo di coibentazione in polipropilene espanso con attacchi filettati per gruppi di sfiato aria e per scarico impianto	DN 25 G 1 1/2 H 520 x L 120 x P 120 mm	VS0110851	NR	283,200
0022662	1		DN 32 G 1 1/2 H 970 x L 150 x P 150 mm	VS0110853	NR	823,000
0022663	1	Flangia DN 40 PN 6 a 4 fori	DN 40 DN 65 H 970 x L 220 x P 220 mm	VS0110855	NR	1.326,000
0022666	1	Kit di collegamento collettore/separatore idraulico, tubi mandata/ritorno isolate per collegamento del collettore di distribuzione al separatore idraulico verticale	DN 25 - 2 vie	VS0110871	NR	109,800
0022667	1		DN 25 - 3 vie	VS0110873	NR	122,600
0207552	1		DN 25 - 4 vie	VS0110874	NR	136,100
0207553	1		DN 25 - 5 vie	VS0110875	NR	149,500
0022668	1		DN 32 - 2 vie	VS0110881	NR	209,000
0022669	1		DN 32 - 3 vie	VS0110883	NR	227,600
0207554	1		DN 32 - 4 vie	VS0110884	NR	266,100
0207555	1		DN 32 - 5 vie	VS0110885	NR	290,000
0022670	1		DN 40 - 3 ÷ 4 vie	VS0110891	NR	270,600
0022678	1	Kit di supporto per collettore, il kit contiene una coppia di supporti per il fissaggio del collettore a parete. Il kit DN 40 è composto da piedini di sostegno regolabili in altezza.	DN 25-32	VS0112021	NR	53,827
0022679	1		DN 40	VS0112023	NR	226,500



## RISCALDAMENTO A PAVIMENTO

CODICE	MINIMO VENDITA	DESCRIZIONE	MISURA	CODICE FORNITORE	U.M.	€
0022664	1	Gruppo differenziale di pressione, composto da valvola da 3/4" con campo di taratura da 2 a 6.5 m.c.a. (pressione massima di esercizio 8 bar), raccordi e guarnizioni	DN 25-32	VS0110861	NR	68,799
0022665	1		DN 40	VS0110863	NR	93,675
0022647	1	Servomotore per valvola miscelatrice	230 V*	VS0110701	NR	262,600
0022648	1		24 V**	VS0110703	NR	458,500

\*Servomotore con sistema di regolazione a 3 punti ed alimentazione a 220 V. È completo di scala graduata per l'identificazione della posizione e selettore per commutazione di funzionamento automatico/manuale. Il montaggio avviene mediante una vite di bloccaggio ed una asta di riferimento antirrotazione.

\*\*Servomotore 0÷10 V completo di scala graduata per l'identificazione della posizione. Il montaggio avviene mediante una vite di bloccaggio ed una asta di riferimento antirrotazione.

0408988	1	Testina termostatica con sensore ad immersione per kit di miscelazione M 28 x 1,5 - 30 ÷ 50 °C	-	VS0110405	NR	129,400
0022642	1	Testine termoelettriche on/off con adattatore per collettore di distribuzione. Regolano la portata nei circuiti di riscaldamento a pavimento. Vengono applicate ai collettori di distribuzione (lato ritorno).	24 V* 2 fili	VS0110430	NR	44,645
0207546°	1		220 V** 4 fili	VS0110432	NR	74,803

\*Utilizzabile solo con le unità di controllo cod. VS0110600 e VS0110605.

\*\*Utilizzabile attraverso il collegamento diretto ai termostati di zona (segnale on/off) ed alla linea elettrica 220 V.

0022643	1	Unità di controllo circuiti riscaldamento. È la centralina di comando delle testine termoelettriche in funzione della temperatura rilevata dai termostati ambiente). 1 zona, max circuiti 4	24 V	VS0110600	NR	96,594
0022644	1	come sopra, 6 zone, max circuiti 14	24 V	VS0110605	NR	197,100
0022645	1	Modulo di espansione per due zone, che permette di aumentare il numero di zone controllate per le unità di controllo cod. VS0110600 e cod. VS0110605	24 V	VS0110610	NR	53,886
0022646	1	Modulo di controllo pompa kit miscelazione, permette lo spegnimento della pompa di circolazione quando tutti i circuiti sono chiusi, evitando di agire sul by-pass di sicurezza del kit di miscelazione	24 V	VS0110620	NR	118,400
0540186	1	Regolatore elettronico a punto fisso per valvole miscelatrici	24-220 V	VS0111101	NR	382,900

Controllo elettronico in grado di gestire 1 valvola a 3 vie. Regola l'apertura della valvola in modo da fornire acqua all'impianto in base al set point impostato. Sono disponibili 2 ingressi per sonde NTC di rilevazione della temperatura (COD. VS0110057) e 2 uscite relè per comandare il servomotore a 220 V (COD. VS0110701).

0207556	1	Kit di regolazione master V-CLIMA L 140 x 60 x H 110	Riscaldamento e raffreddamento	VS0111001	NR	1.637,000
0207558	1	Tensione di lavoro 20/60 Vdc e 24 Vac - (50 ÷ 60 Hz) Condizioni di lavoro -10°C ÷ 60°C/U.R. < 90%	Solo riscaldamento	VS0111011	NR	1.450,000

Il kit di regolazione master V-Clima è in grado di regolare, per una zona, la temperatura di mandata di un impianto a pavimento in base alle variazioni della temperatura esterna. Con il kit cod. VS0111001 la regolazione avviene sia in regime invernale (riscaldamento) che in regime estivo (raffreddamento), con il kit cod. VS0111011 la regolazione avviene solo in regime invernale. Possibilità di gestire fino a 6 zone di regolazione mediante l'aggiunta di kit di espansione. Il kit regolazione master V-Clima è completo di unità master con terminale built-in, kit di connessione, scheda orologio, sonda di mandata, sonda ambiente di temperatura/umidità (o solo sonda di temperatura) e sonda di temperatura esterna.

## RISCALDAMENTO A PAVIMENTO


CODICE	MINIMO VENDITA	DESCRIZIONE	MISURA	CODICE FORNITORE	U.M.	€
0207557	1	Kit di espansione V-CLIMA	Riscaldamento e raffrescamento	VS0111003	NR	643,000
0207559	1	L 70 x 60 x H 110 mm Tensione di lavoro 20/60 Vdc e 24 Vac - (50 ÷ 60 Hz) Condizioni di lavoro -10°C ÷ 60°C/U.R. < 90%	Solo riscaldamento	VS0111013	NR	456,100
Modulo di espansione in grado di regolare, per una zona, la temperatura di mandata di un impianto a pavimento in base alle variazioni della temperatura esterna. Con il kit cod. VS0111003 la regolazione avviene sia in regime invernale (riscaldamento) che in regime estivo (raffrescamento), con il kit cod. VS0111013 la regolazione avviene solo in regime invernale. Il kit di espansione V-Clima è composto da unità di espansione da collegare al modulo master, da un kit di connessione, sonda di mandata e sonda ambiente di temperatura/umidità (o solo sonda di temperatura)						
0338985	1	Convertitore estate/inverno per centralina V-CLIMA L 156 x H 82 x 30 mm H 87 x 36 x 60 mm Condizioni di lavoro 0-50 °C/U.R. < 90%	24Vac (5°-60 Hz)	VS0111065	NR	78,915
Modulo di commutazione che collegato al sistema V-Clima è in grado di azionare delle valvole deviatrici di flusso sull'alimentazione dell'impianto a pavimento, aprendo il circuito caldaia o il circuito chiller.						
0207560	1	Terminale remoto di regolazione V-CLIMA Condizioni di lavoro -20°C ÷ 60°C/U.R. < 90%	24Vac (5°-60 Hz)	VS0111051	NR	456,600
Il terminale remoto con schermo LCD consente all'utente di eseguire tutte le regolazioni del sistema ed al manutentore di poter verificare, testare ed impostare i parametri di funzionamento dell'impianto. È dotato della funzione "fasce orarie" il passaggio dal regime diurno al regime notturno dell'impianto di riscaldamento.						
0207561	1	Sonda di mandata (tipo NTC) da interfacciare al sistema V-CLIMA per la misura della temperatura di mandata dell'impianto Range di lavoro -50°C ÷ 105°C	60 x 40 mm	VS0111057	NR	35,203
0207562	1	Sonda ambiente per sistema V-CLIMA per rilevazione della temperatura (tipo NTC) e dell'umidità ambiente (tipo 0-1 V commutabile 4-20 mA) Range di lavoro 0°C ÷ 50°C/U.R. 0 ÷ 100%	9/30 V- 12/24 Vac	VS0111058	NR	252,700
0207564	1	Sonda ambiente per sistema V-CLIMA per rilevazione della temperatura (tipo NTC). Range di lavoro 0°C ÷ 50°C	9/30 V- 12/24 Vac	VS0111060	NR	65,514
0207563	1	Sonda esterna per sistema V-CLIMA per rilevazione della temperatura esterna (tipo NTC). Range di lavoro -30°C ÷ 50°C/U.R. 0 ÷ 100%	9/30 V- 12/24 Vac	VS0111059	NR	95,577
0022671	1	Fissatrice per clips cod. VS0109400 per il fissaggio il tubo MIXAL al pannello V-ELLE.		VS0112000	NR	304,600
0447603	1	Svolgi tubo per rotoli MIXAL.		VS0112002	NR	364,000
0022609	40	Rete antiritiro in fogli di acciaio zincato per la realizzazione di armature antiritiro L 2000 x H 1000 x 50 mm	Filo 2 mm	VS0109700	MQ	4,372
0447594	50	Rete antiritiro in rotoli, di Polipropilene ad alta resistenza per la realizzazione di armature antiritiro.	L 50 x H 1000 x 50 mm	VS0109701	MQ	3,663
0022673	1	Cassetta ad incasso per kit di miscelazione e collettore di distribuzione regolabile in altezza ed in profondità. In acciaio verniciata	L 400	VS0112007	NR	145,900
0022674	1		L 600	VS0112008	NR	181,000
0022675	1	a fuoco e completa di piedini	L 800	VS0112009	NR	194,200
0022676	1	H 700 ÷ 820 mm	L 1000	VS0112010	NR	235,500
0022677	1	S 80 ÷ 130 mm	L 1200	VS0112011	NR	259,300




**zehnder**  
l° radiatore in acciaio



2 colonne



3 colonne



## RADIATORI TUBOLARI IN ACCIAIO BIANCO RAL 9016 - SERIE CHARLESTON

## 2 COLONNE

CODICE	MODELLO	ALTEZZA (H.) MM	INTERASSE MM.	RESA TERMICA WATT $\Delta T 50^\circ$	CODICE FORNITORE	€
	2019	177	119	14,5	2019-001-9016-XXX	8,828
	2026	260	202	21,1	2026-001-9016-XXX	10,361
	2030	292	234	23,6	2030-001-9016-XXX	12,809
	2035	342	284	27,5	2035-001-9016-XXX	12,885
	2040	392	334	31,1	2040-001-9016-XXX	12,895
	2045	442	384	34,9	2045-001-9016-XXX	12,876
	2050	492	434	38,4	2050-001-9016-XXX	13,114
	2055	542	484	41,9	2055-001-9016-XXX	13,171
	2060	592	534	45,3	2060-001-9016-XXX	13,123
	2075	742	684	55	2075-001-9016-XXX	13,580
	2090	892	834	63,9	2090-001-9016-XXX	14,561
	2100	992	934	69,5	2100-001-9016-XXX	16,238
	2110	1092	1034	74,7	2110-001-9016-XXX	19,104
	2120	1192	1134	82,7	2120-001-9016-XXX	22,123
	2150	1492	1434	104	2150-001-9016-XXX	29,476
	2180	1792	1734	124	2180-001-9016-XXX	35,961
	2200	1992	1934	138	2200-001-9016-XXX	39,885
	2220	2192	2134	151	2220-001-9016-XXX	44,009
	2250	2492	2434	171	2250-001-9016-XXX	48,866
	2280	2792	2734	189	2280-001-9016-XXX	55,676
	2300	2992	2934	201	2300-001-9016-XXX	59,209

## 3 COLONNE

	3019	185	119	20,1	3019-001-9016-XXX	11,152
	3026	260	194	27,9	3026-001-9016-XXX	12,895
	3030	300	234	32	3030-001-9016-XXX	16,057
	3035	350	284	37	3035-001-9016-XXX	16,133
	3040	400	334	41,9	3040-001-9016-XXX	15,895
	3045	450	384	46,8	3045-001-9016-XXX	15,952
	3050	500	434	51,6	3050-001-9016-XXX	15,390
	3055	550	484	56,3	3055-001-9016-XXX	15,409
	3060	600	534	60,9	3060-001-9016-XXX	13,933
	3075	750	684	74,3	3075-001-9016-XXX	15,847
	3090	900	834	87	3090-001-9016-XXX	17,552
	3100	1000	934	95,1	3100-001-9016-XXX	20,266
	3110	1100	1034	103	3110-001-9016-XXX	24,285
	3120	1200	1134	115	3120-001-9016-XXX	28,828
	3150	1500	1434	140	3150-001-9016-XXX	39,152
	3180	1800	1734	166	3180-001-9016-XXX	47,066
	3200	2000	1934	183	3200-001-9016-XXX	53,419
	3220	2200	2134	200	3220-001-9016-XXX	58,266
	3250	2500	2434	225	3250-001-9016-XXX	64,590
	3280	2800	2734	251	3280-001-9016-XXX	72,638
	3300	3000	2934	269	3300-001-9016-XXX	77,971

Emissione termica certificata al  $\Delta T 50^\circ$ , secondo la normativa europea EN442.

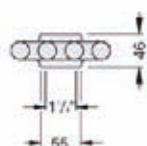
Verniciatura standard - RAL 9016 - (su richiesta, con supplemento, altre colorazioni RAL)

Per ordinare le batterie di radiatori bisogna sostituire a 001 il numero degli elementi desiderati, e sostituire a XXX il codice dell'attacco richiesto.

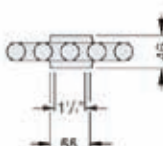
(Esempio per ordinare un Charleston modello 2019 con attacco 120 in batteria da 5 elementi il codice è: 2019-005-9016-120).

I prezzi sopra riportati sono riferiti ad un singolo elemento con attacchi senza supplemento.

4 colonne



5 colonne



## RADIATORI TUBOLARI IN ACCIAIO BIANCO RAL 9016 - SERIE CHARLESTON

### 4 COLONNE

CODICE	MODELLO	ALTEZZA (H.) MM	INTERASSE MM.	RESA TERMICA WATT $\Delta T 50^\circ$	CODICE FORNITORE	€
	4019	200	134	28,4	4019-001-9016-XXX	12,171
	4026	260	194	36,5	4026-001-9016-XXX	15,428
	4030	300	234	41,9	4030-001-9016-XXX	19,876
	4035	350	284	48,5	4035-001-9016-XXX	19,238
	4040	400	334	54,9	4040-001-9016-XXX	19,523
	4045	450	384	61,3	4045-001-9016-XXX	19,609
	4050	500	434	67,6	4050-001-9016-XXX	17,066
	4055	550	484	73,7	4055-001-9016-XXX	17,133
	4060	600	534	79,8	4060-001-9016-XXX	16,914
	4075	750	684	97,4	4075-001-9016-XXX	18,333
	4090	900	834	114	4090-001-9016-XXX	20,580
	4100	1000	934	125	4100-001-9016-XXX	23,904
	4110	1100	1034	135	4110-001-9016-XXX	29,190
	4120	1200	1134	147	4120-001-9016-XXX	34,447
	4150	1500	1434	180	4150-001-9016-XXX	47,095
	4180	1800	1734	213	4180-001-9016-XXX	57,438
	4200	2000	1934	234	4200-001-9016-XXX	63,952
	4220	2200	2134	256	4220-001-9016-XXX	70,809
	4250	2500	2434	289	4250-001-9016-XXX	78,695
	4280	2800	2734	323	4280-001-9016-XXX	88,847
	4300	3000	2934	345	4300-001-9016-XXX	92,742

### 5 COLONNE

	5019	200	134	35	5019-001-9016-XXX	13,514
	5026	260	194	45,1	5026-001-9016-XXX	17,285
	5030	300	234	51,7	5030-001-9016-XXX	21,942
	5035	350	284	59,9	5035-001-9016-XXX	22,085
	5040	400	334	67,9	5040-001-9016-XXX	22,542
	5045	450	384	75,8	5045-001-9016-XXX	22,647
	5050	500	434	83,5	5050-001-9016-XXX	22,723
	5055	550	484	91,1	5055-001-9016-XXX	22,771
	5060	600	534	98,6	5060-001-9016-XXX	22,761
	5075	750	684	120	5075-001-9016-XXX	26,314
	5090	900	834	141	5090-001-9016-XXX	29,514
	5100	1000	934	154	5100-001-9016-XXX	32,304
	5110	1100	1034	167	5110-001-9016-XXX	37,714
	5120	1200	1134	179	5120-001-9016-XXX	43,933
	5150	1500	1434	219	5150-001-9016-XXX	59,647
	5180	1800	1734	259	5180-001-9016-XXX	71,057
	5200	2000	1934	285	5200-001-9016-XXX	79,047
	5220	2200	2134	312	5220-001-9016-XXX	85,361
	5250	2500	2434	352	5250-001-9016-XXX	96,342
	5280	2800	2734	392	5280-001-9016-XXX	109,100
	5300	3000	2934	420	5300-001-9016-XXX	116,700

Emissione termica certificata al  $\Delta T 50^\circ$ , secondo la normativa europea EN442.

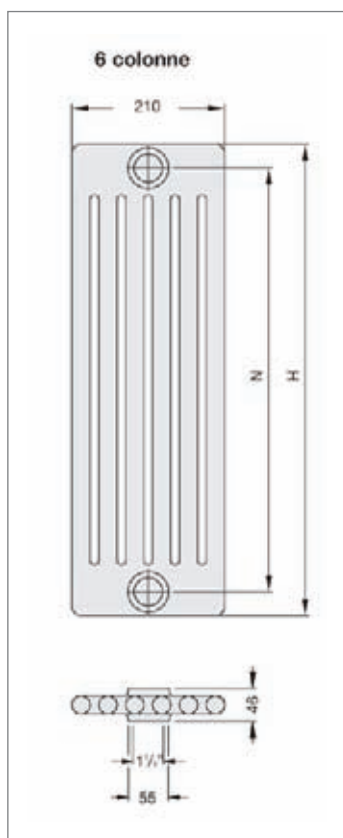
Verniciatura standard - RAL 9016 - (su richiesta, con supplemento, altre colorazioni RAL)

Per ordinare le batterie di radiatori bisogna sostituire a 001 il numero degli elementi desiderati, e sostituire a XXX il codice dell'attacco richiesto.

(Esempio per ordinare un Charleston modello 2019 con attacco 120 in batteria da 5 elementi il codice è: 2019-005-9016-120).

I prezzi sopra riportati sono riferiti ad un singolo elemento con attacchi senza supplemento.





RADIATORI TUBOLARI IN ACCIAIO BIANCO RAL 9016 - SERIE CHARLESTON						
6 COLONNE						
CODICE	MODELLO	ALTEZZA (H.) MM	INTERASSE MM.	RESA TERMICA WATT $\Delta T 50^\circ$	CODICE FORNITORE	€
	6019	200	134	41,5	6019-001-9016-XXX	15,104
	6026	260	194	53,5	6026-001-9016-XXX	20,123
	6030	300	234	61,3	6030-001-9016-XXX	26,361
	6035	350	284	71	6035-001-9016-XXX	26,495
	6040	400	334	80,5	6040-001-9016-XXX	26,199
	6045	450	384	89,8	6045-001-9016-XXX	26,704
	6050	500	434	99	6050-001-9016-XXX	26,790
	6055	550	484	108	6055-001-9016-XXX	27,266
	6060	600	534	117	6060-001-9016-XXX	27,028
	6075	750	684	143	6075-001-9016-XXX	31,590
	6090	900	834	167	6090-001-9016-XXX	37,838
	6100	1000	934	183	6100-001-9016-XXX	41,028
	6110	1100	1034	198	6110-001-9016-XXX	47,971
	6120	1200	1134	210	6120-001-9016-XXX	55,276
	6150	1500	1434	256	6150-001-9016-XXX	72,514
	6180	1800	1734	303	6180-001-9016-XXX	87,599
	6200	2000	1934	334	6200-001-9016-XXX	96,342
	6220	2200	2134	365	6220-001-9016-XXX	104,500
	6250	2500	2434	412	6250-001-9016-XXX	116,800
	6280	2800	2734	459	6280-001-9016-XXX	132,300
	6300	3000	2934	491	6300-001-9016-XXX	140,700
MODELLI SOSTITUTIVI DEI RADIATORI IN GHISA						
	2/2068	677	619	51	2068-001-9016-XXX	14,495
	2/2088	877	819	63	2088-001-9016-XXX	15,809
	3/3069	685	619	69	3069-001-9016-XXX	13,866
	3/3089	885	819	87	3089-001-9016-XXX	15,961
	4/4069	685	619	89	4069-001-9016-XXX	16,761
	4/4089	885	819	110	4089-001-9016-XXX	19,923
	5/5069	685	619	111	5069-001-9016-XXX	27,561
	5/5089	885	819	140	5089-001-9016-XXX	31,409
	6/6069	685	619	133	6069-001-9016-XXX	33,047
	6/6089	885	819	165	6089-001-9016-XXX	40,876
MODELLI SOSTITUTIVI DEI RADIATORI IN ALLUMINIO						
	3/3057	566	500	58	3057-001-9016-XXX	14,495
	3/3067	666	600	67	3067-001-9016-XXX	13,438
	3/3077	766	700	76	3077-001-9016-XXX	17,304
	3/3087	866	800	85	3087-001-9016-XXX	15,904
	4/4057	566	500	76	4057-001-9016-XXX	16,152
	4/4067	666	600	86	4067-001-9016-XXX	16,438
	4/4077	766	700	100	4077-001-9016-XXX	19,866
	4/4087	866	800	108	4087-001-9016-XXX	19,295

Emissione termica certificata al  $\Delta T 50^\circ$ , secondo la normativa europea EN442.

Verniciatura standard - RAL 9016 - (su richiesta, con supplemento, altre colorazioni RAL)

Per ordinare le batterie di radiatori bisogna sostituire a 001 il numero degli elementi desiderati, e sostituire a XXX il codice dell'attacco richiesto.

(Esempio per ordinare un Charleston modello 2019 con attacco 120 in batteria da 5 elementi il codice è: 2019-005-9016-120).

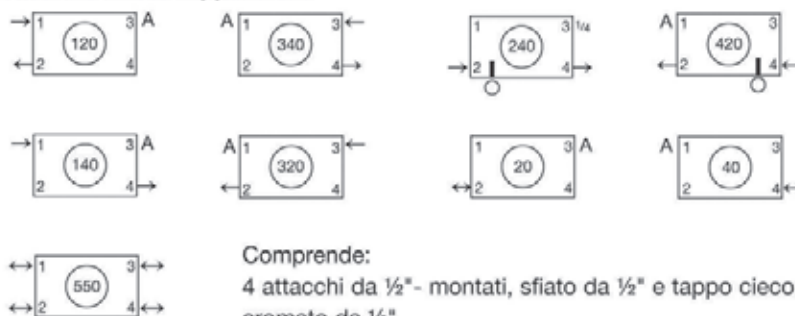
I prezzi sopra riportati sono riferiti ad un singolo elemento con attacchi senza supplemento.



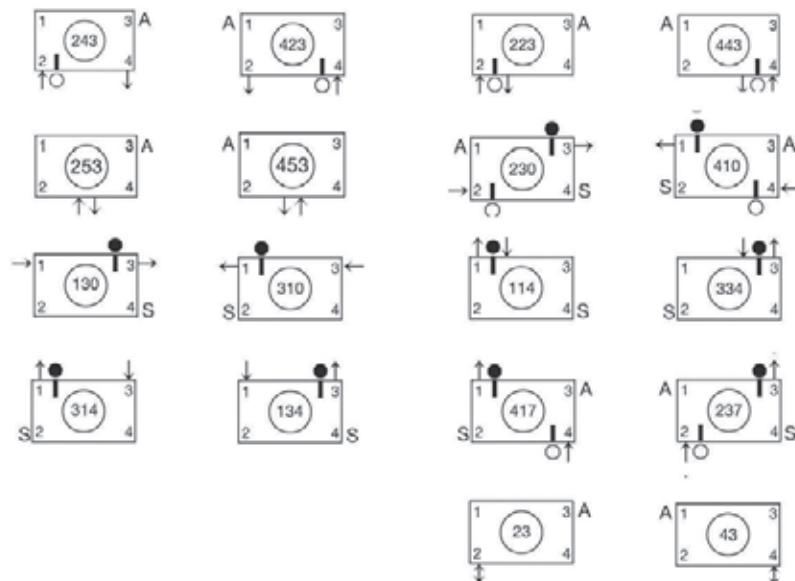
## TIPOLOGIE DI ATTACCHI PREASSEMBLATI SERIE CHARLESTON

CODICE	MODELLO	CODICE FORNITORE	€
	Attacco per Charleston 120	120	senza supplemento
	Attacco per Charleston 340	340	senza supplemento
	Attacco per Charleston 140	140	senza supplemento
	Attacco per Charleston 320	320	senza supplemento
	Attacco per Charleston 240	240	senza supplemento
	Attacco per Charleston 420	420	senza supplemento
	Attacco per Charleston 243	243	50,961
	Attacco per Charleston 423	423	50,961
	Attacco per Charleston 223	223	50,961
	Attacco per Charleston 443	443	50,961
	Attacco per Charleston 253	253	105,100
	Attacco per Charleston 453	453	105,100
	Attacco per Charleston 550	550	senza supplemento
	Attacco per Charleston monotubo 20	20	senza supplemento
	Attacco per Charleston monotubo 40	40	senza supplemento
	Attacco per Charleston monotubo 23	23	17,323
	Attacco per Charleston monotubo 43	43	17,323



### Attacchi senza supplemento



### Attacchi con supplemento



Su richiesta si effettuano attacchi con configurazioni diverse da quelle sopra riportate (Prezzo su richiesta)



## SCALDASALVIETTE BIANCO RAL 9016 - TOGA 2

CODICE	MODELLO	ALTEZZA (H.) MM	INTERASSE MM	RESA TERMICA WATT $\Delta$ T 50°	CODICE FORNITORE	€
0587882	TG 070-045	716	420	326	TG-070-045_9016	163,900
0587884	TG 070-050	716	470	359	TG-070-050_9016	170,600
0587886	TG 070-055	716	520	392	TG-070-055_9016	174,400
0587887	TG 070-060	716	570	424	TG-070-060_9016	179,100
0587891	TG 120-045	1148	420	513	TG-120-045_9016	211,300
0587893	TG 120-050	1148	470	565	TG-120-050_9016	216,100
0587903	TG 120-055	1148	520	618	TG-120-055_9016	226,400
0587904	TG 120-060	1148	570	668	TG-120-060_9016	236,200
0587914	TG 120-075	1148	720	824	TG-120-075_9016	258,600
0587919	TG 150-050	1436	470	701	TG-150-050_9016	243,400
0587929	TG 150-060	1436	570	825	TG-150-060_9016	261,600
0587939	TG 150-075	1436	720	1010	TG-150-075_9016	283,500
0587943	TG 180-045	1760	420	780	TG-180-045_9016	270,200
0587945	TG 180-050	1760	470	862	TG-180-050_9016	278,600
0587955	TG 180-055	1760	520	944	TG-180-055_9016	291,600
0587956	TG 180-060	1760	570	1028	TG-180-060_9016	302,300
0587966	TG 180-075	1760	720	1276	TG-180-075_9016	324,200
0587968	TG 180-100	1760	970	1690	TG-180-100_9016	374,600

## SCALDASALVIETTE CROMO - TOGA 2

0587969	TGC-070-040	716	370	195	TGC-070-040_9016	370,200
0587970	TGC-070-050	716	470	240	TGC-070-050_9016	412,800
0587972	TGC-120-040	1148	370	307	TGC-120-040_9016	491,100
0587973	TGC-120-045	1148	420	343	TGC-120-045_9016	510,000
0587974	TGC-120-050	1148	470	379	TGC-120-050_9016	529,000
0587976	TGC-150-040	1436	370	387	TGC-150-040_9016	614,000
0587977	TGC-150-050	1436	470	478	TGC-150-050_9016	637,000
0587979	TGC-180-040	1760	370	483	TGC-180-040_9016	700,000
0587980	TGC-180-050	1760	470	596	TGC-180-050_9016	747,000
0587982	TGC-180-060	1760	570	709	TGC-180-060_9016	807,000

## ACCESSORI PER SCALDASALVIETTE

## ACCESSORI PER LA TRASFORMAZIONE DA ATTACCO ACQUA CALDA A VERSIONE MISTA

CODICE	MODELLO	WATT	COLORE	CODICE FORNITORE	€
0588118	Resistenza elettrica DBM con sistema di regolazione della temperatura, timer e dispositivo di sicurezza	300	Bianco	8100857111	174,600
0588119		300	Cromato	8100857118	203,700
0588120		600	Bianco	8100857121	186,200
0588121		600	Cromato	8100857128	215,400
0588122		900	Bianco	8100857131	221,200
0588123		900	Cromato	8100857138	250,300
0588124		1.200	Bianco	8100857141	232,800
0588125		1.200	Cromato	8100857148	261,900

CODICE	MODELLO	DIMENSIONI H X L X MM	CODICE FORNITORE	€
0588196	Coppia supporti laterali regolabili bianchi (per Toga)	min. 53 - max 63	8100931111	58,799
0588198	Coppia supporti laterali regolabili colorati (per Toga)	min. 53 - max 63	8100931119	68,619
0588197	Coppia supporti laterali regolabili cromati (per Toga)	min. 53 - max 63	8100931118	97,428



## SCALDASALVIETTE BIANCO RAL 9016 - RODA

### FUNZIONAMENTO AD ACQUA CALDA - ESECUZIONE CON TUBI A DESTRA

CODICE	MODELLO	ALTEZZA (H.) MM	INTERASSE MM.	RESA TERMICA WATT $\Delta T 50^\circ$	CODICE FORNITORE	€
0587834	ROR-100-055/P	901	50	429	ROR-100-055_9016	1.102,000
0587835	ROR-140-055/P	1278	50	594	ROR-140-055_9016	1.288,000
0587836	ROR-190-055/P	1771	50	809	ROR-190-055_9016	1.659,000

### FUNZIONAMENTO AD ACQUA CALDA - ESECUZIONE CON TUBI A SINISTRA

0587831	ROL-100-055/P	901	50	429	ROL-100-055_9016	1.102,000
0587832	ROL-140-055/P	1278	50	594	ROL-140-055_9016	1.288,000
0587833	ROL-190-055/P	1771	50	809	ROL-190-055_9016	1.659,000

### FUNZIONAMENTO ELETTRICO - ESECUZIONE CON TUBI A DESTRA

CODICE	MODELLO	ALTEZZA (H.) MM	RESA VENTOLA WATT	RESA TERMICA WATT	CODICE FORNITORE	€
0587828	ROER-100-055/IP	968	1000	500	ROER-100-055_9016	1.213,000
0587829	ROER-140-055/IP	1346	1000	750	ROER-140-055_9016	1.322,000
0587830	ROER-190-055/IP	1839	1000	1000	ROER-190-055_9016	1.560,000

### FUNZIONAMENTO ELETTRICO - ESECUZIONE CON TUBI A SINISTRA

0587825	ROEL-100-055/IP	968	1000	500	ROEL-100-055_9016	1.213,000
0587826	ROEL-140-055/IP	1346	1000	750	ROEL-140-055_9016	1.322,000
0587827	ROEL-190-055/IP	1839	1000	1000	ROEL-190-055_9016	1.560,000



## Climatizzatori ROUND EVO 3D. Il minimo dei consumi per il massimo del comfort.

Efficienza e comfort al top per il nuovo climatizzatore ROUND EVO 3D di Ariston, in **doppia classe A**. L'innovativa **tecnologia 3D Inverter DC** assicura prestazioni elevate, risparmio energetico con valori di EER pari a 4,6 e COP pari a 4,7 e un funzionamento estremamente silenzioso, solo 28 db. Il comfort è assicurato anche dallo **ionizzatore**, che neutralizza le polveri sottili, e dai **filtri ai carboni attivi e alla vitamina C**, che favoriscono l'eliminazione di batteri e odori rilasciando nell'aria vitamina C per un fresco benessere.

ROUND EVO 3D è dotato della **Funzione Turbo**, che permette un più veloce raggiungimento della temperatura impostata, della **Funzione Sleep**, che assicura il massimo comfort anche durante la notte, e dell'**Autodiagnosi** intelligente per un rapido intervento in caso di malfunzionamento.



[www.aristonheating.it](http://www.aristonheating.it)

Servizio Clienti Ariston 199.111.222

Costo della chiamata da telefono fisso:

0,143 Euro al minuto in fascia oraria intera e 0,056 Euro in fascia oraria ridotta (iva inclusa).



THE HEART OF YOUR HOME





## ROUND EVO 3D - MONO SPLIT 3D INVERTER DC

### POMPA DI CALORE - DOPPIA CLASSE A

CODICE	DESCRIZIONE	RESE IN W		CODICI SINGOLI	CODICE FORNIT.	€
		FREDDO	CALDO			
0517968	Unità interna A-SIMW10-IMX Unità esterna A-SIMW10-OMX	2690	2924	3380878 3380879	3380907	1.138,000
0517969	Unità interna A-SIMW12-IMX Unità esterna A-SIMW12-OMX	3300	3540	3380880 3380881	3380908	1.244,000

## ROUND EVO - MONO SPLIT INVERTER DC

### POMPA DI CALORE - DOPPIA CLASSE A

0517974	Unità interna A-IMW10-IMX Unità esterna A-IMW10-OMX	2568	3052	3380890 3380891	3380913	905,000
0517975	Unità interna A-IMW12-IMX Unità esterna A-IMW12-OMX	3359	4007	3380892 3380893	3380914	1.006,000
0517976	Unità interna A-IMW18-IMX Unità esterna A-IMW18-OMX	5030	5130	3380894 3380895	3380915	1.408,000

## ROUND EVO - MONO SPLIT ON-OFF

### POMPA DI CALORE

0517970	Unità interna A-MW09-IMX Unità esterna A-MW09-OMX	2590	3180	3380882 3380883	3380909	594,000
0517971	Unità interna A-MW12-IMX Unità esterna A-MW12-OMX	3487	3899	3380884 3380885	3380910	684,000
0517972	Unità interna A-MW18-IMX Unità esterna A-MW18-OMX	4973	5286	3380886 3380887	3380911	996,000
0517973	Unità interna A-MW24-IMX Unità esterna A-MW24-OMX	6154	7191	3380888 3380889	3380912	1.509,000

## EMOTION MONO SPLIT ON-OFF - INVERTER - DOPPIA CLASSE A

### POMPA DI CALORE

0191917	Unità interna AE-MW09-IDX Unità esterna A-MW09-ODX	2470	3090	3380852 3380853	3380862	554,000
0191922	Unità interna AE-MW12-IDAX Unità esterna AE-MW12-ODAX	3324	3370	3380999 3381000	3381001	634,000

## EMOTION DUAL SPLIT ON-OFF - INVERTER - DOPPIA CLASSE A

### POMPA DI CALORE

0191883	Unità interna A-DW09-IDX Unità interna A-DW09-IDX Unità esterna A-DW18-ODX	5180	5820	3380307 3380307 3380309	3380398	1.207,000
0191884	Unità interna A-DW09-IDX Unità interna A-DW12-IDX Unità esterna A-DW21-ODX	5870	6410	3380307 3380308 3380310	3380399	1.308,000



## MULTISPLIT SYSTEM

## UNITÀ ESTERNE MULTI INVERTER COMBINABILI - POMPA DI CALORE

CODICE	DESCRIZIONE	RESE IN W		CODICI SINGOLI	CODICE FORNIT.	€
		FREDDO	CALDO			
0517977	Unità esterna DUAL A-IDF18-OBX	1870-6900	2070-7620		3380927	1.580,000
0517978	Unità esterna TRIAL A-ITF27-OBX	2770- 10130	3050-11000		3380928	1.992,000
0517979	Unità esterna QUADRI A-IQF28-OBX	2450- 11330	2850-12550		3380929	2.314,000

## UNITÀ INTERNE ROUND EVO -MULTI SPLIT INVERTER COMBINABILI - POMPA DI CALORE

0517965	Unità interna A-IFWH07-IMX	2050	2490		3380896	301,800
0517966	Unità interna A-IFWH09-IMX	2630	3220		3380897	321,900
0517967	Unità interna A-IFWH12-IMX	3510	3810		3380898	332,400

## UNITÀ INTERNE CASSETTA - POMPA DI CALORE

0401981	Unità interna A-IFMC09-IX	2630	3220		3380772	785,000
0401982	Unità interna A-IFMC12-IX	3510	3810		3380773	834,000
0191898	Unità interna A-IFMC18-IX	5270	6150		3380317	905,000
0402004	Griglia (60x60 cm)				3380364	138,900

## CASSETTA LIGHT COMMERCIAL INVERTER DC - DOPPIA CLASSE A

## POMPA DI CALORE

0401983	Unità interna A-IMC18-X Unità esterna A-IMC18-X	4850	5780	3380750 3380731	3380762	2.966,000
0569845	Unità interna A-IMC24-IX Unità esterna A-IMC24-OAX	7030	7765	3380966 3380732	3380967	3.481,000
0569847	Unità interna A-IMC36-IX Unità esterna AA-IMC36-OAX	10500	11025	3380968 3380733	3380969	4.486,000
0569849	Unità interna A-IMC48-IX Unità esterna A-IMC48-OAX	14300	15470	3380970 3380974	3380971	5.161,000

# DOMUS MOTORS

circondarsi di benessere



**condizionatori**  
in pompa di calore

## SPLIT SYSTEM A POMPA DI CALORE – SERIE ALFA

## MONO SPLIT (GAS R410A)

CODICE	DESCRIZIONE	RESE IN KW		BTU/H		ASSORBIMENTO W		CODICE FORNITORE	€
		FREDDO	CALDO	FREDDO	CALDO	FREDDO	CALDO		
0191395	Unità esterna + unità interna	2,6	3,2	9.000	11.000	820	890	DMA-09H0	555,000
0191392		3,5	4,1	12.000	14.000	1090	1130	DMA-12H0	605,000
0191393		5,3	5,6	18.000	19.000	1720	1630	DMA-18H0	933,000
0407709		7,0	7,9	24.000	27.000	2450	2550	DMA-24H0	1.425,000

## DUAL SPLIT (GAS R410A)

0191417	Unità esterna + 2 unità interne	2,6 x 2	2,9 + 2,9	9.000 x 2	10000 + 10000	840 x 2	840 x 2	DM2-18H01	1.110,000
0191416		2,6 + 3,5	2,9 + 4,1	9.000 + 12.000	10000 + 14000	850 + 1150	860 + 1190	DM2-21H01	1.160,000

## TRIAL SPLIT (GAS R410A)

0191423	Unità esterna + 3 unità interne	2,6 x 3	2,9 x 3	9000 x 3	10000 x 3	800 x 2 + 970	850 x 2 + 1000	DM3-27H05	1.665,000
0191422		2,6 + 2,6 + 3,5	2,9 + 2,9 + 4,1	9.000 x 2 + 12.000	10000 + 10000 + 14000	900 + 900 + 1080	950 + 950 + 1170	DM3-30H05	1.715,000

## SPLIT SYSTEM INVERTER A POMPA DI CALORE – SERIE ALFA

## MONO SPLIT INVERTER (GAS R410A)

0191409	Unità esterna + unità interna	0,9 ÷ 3,3	1,0 ÷ 4,0	9.000	10.000	230 ÷ 1080	240 ÷ 1380	DMD-09HINO	757,000
0191410		1,2 ÷ 4,0	1,2 ÷ 4,2	12.000	13.000	350 ÷ 1400	360 ÷ 1420	DMD-12HINO	946,000
0435205		1,6 ÷ 6,7	1,5 ÷ 6,4	18.000	17.500	400 ÷ 2300	360 ÷ 2100	DMD-18HINO	1.362,000
0435206		2,2 - 8,8	2,3 - 9,4	24.000	25.000	840 ÷ 2350	720 ÷ 2720	DMD-24HINO	1.665,000

## DUAL SPLIT INVERTER (GAS R410A)

0191419	Unità esterna + 2 unità interne	2,0 ÷ 6,2	2,6 ÷ 3,7	9.000	11.000	930 ÷ 2260	1050 ÷ 2730	DM2M- 18HINO	1.387,000
0191418		2,2 ÷ 6,9	2,6 ÷ 3,7	x 2	x 2				
0191418		2,0 ÷ 6,2	2,6 ÷ 4,1	9.000 +	11.000 +	930 ÷ 2260	1050 ÷ 2730	DM2M- 21HINO	1.513,000
		2,2 ÷ 6,9	2,6 ÷ 4,1	12.000	14.000				

## TRIAL SPLIT INVERTER (GAS R410A)

0191425	Unità esterna + 3 unità interne	2,0 ÷ 9,1	2,2 ÷ 10,3	9.000	10.000	840 ÷ 3400	820 ÷ 3720	DM3M- 27HINO	1.892,000
		2,0 ÷ 9,1	2,2 ÷ 10,3	x 3	x 3				
		2,0 ÷ 9,1	2,2 ÷ 10,3						
0191424		2,0 ÷ 9,3	2,2 ÷ 10,8	9.000	11000 +	840 ÷ 3400	820 ÷ 3720	DM3M- 30HINO	2.018,000
		2,0 ÷ 9,3	2,2 ÷ 10,8	x 2	11000 +				
		2,0 ÷ 9,3	2,2 ÷ 10,8	+ 12.000	14000				

Tutti gli split-system sono forniti di filtro Aria, filtro carbone e telecomando. Non sono provvisti di kit di collegamento unità interna/esterna. I dati e le informazioni tecniche riportate possono subire variazioni e/o precisazioni, da parte del Produttore e Importatore senza alcun preavviso.





## SPLIT COMMERCIAL SYSTEM

## CASSETTA A 4 VIE (R410A)

CODICE	DESCRIZIONE	RESE IN KW		BTU/H		ASSORBIMENTO W		CODICE FORNITORE	€
		FREDDO	CALDO	FREDDO	CALDO	FREDDO	CALDO		
0324188	Unità interna + unità esterna	5,3	6,0	18.000	20.500	1900	1900	DMA-18HRNO	1.469,000
0324189		7,0	8,0	24.000	27.300	2510	2500	DMA-24HRNO	2.125,000
0324190		10,5	11,1	36.000	38.000	3750	3720	DMA-36HRNO	2.831,000

## SOFFITTO E PAVIMENTO (R410A)

0324191	Unità interna + unità esterna	5,3	6,0	18.000	20.500	1900	1850	MUB-18HRNO	1.234,000
0324192		7,0	8,0	24.000	27.300	2800	2700	MUB-24HRNO	1.906,000
0324193		10,5	11,1	36.000	38.000	3750	3500	MUB-36HRNO	2.469,000

## CABINET (R410A)

0570338	Unità interna + unità esterna	7,0	8,0	24.000	27.000	2500	2450	DMS-24HRNO	1.625,000
0450993		14,1	14,0 + 3,5	46.000	49.000	5400	5100 + 3500	DMS-48HRNO	2.656,000

Tutti gli split-system sono forniti di filtro Aria, filtro carbone e telecomando. Non sono provvisti di kit di collegamento unità interna/esterna. I dati e le informazioni tecniche riportate possono subire variazioni e/o precisazioni, da parte del Produttore e Importatore senza alcun preavviso.

## DESTRATIFICATORE DI CALORE

CODICE	DESCRIZIONE	CODICE FORNITORE	€
0353042	Destratificatore di calore, consumo 90W - COLORE VERDE	F160F-7	212,500
0353039	come sopra, COLORE BIANCO	F160F-7 B	212,500
0450994	Regolatore di velocità (comanda fino a 7 destratificatori)	FASEC 33/7	93,750

## DEUMIDIFICATORI

0324194	Deumidificatore uso semi-industriale struttura in Abs colore bianco. Superficie di utilizzo m3/h 150, consumo 400W, rumorosità 44 dBA, temperatura di utilizzo da 5°C a 35°C, misura L 32 - P 28 - H 62 cm, CONTROLLO ELETTRONICO	MDBE 20	375,000
---------	---	---------	---------

## BARRIERE D'ARIA

CODICE	DESCRIZIONE	POTENZA ASSORBITA W	PORTATA ARIA MAX M³/H	LIVELLO RUMORE MAX DB	CODICE FORNITORE	€
0191427	Barriere d'aria per tutti i tipi di porte con altezza non superiore a metri 3	120 ÷ 115	1000 ÷ 750	56	FM-1206C/Y	271,900
0191428		140 ÷ 135	1250 ÷ 950	58	FM-1209C/Y	338,100
0191429		230 ÷ 225	2000 ÷ 1270	59	FM-1212C/Y	390,000

## BARRIERE D'ARIA CON RESISTENZA ELETTRICA

0191430	come sopra, con resistenza elettrica	140 - 6000	1250 ÷ 950	57	RM-1209-D06/Y	539,000
0191431		230 - 8000	2000 ÷ 1270	58	RM-1212-D08/Y	623,000

Tutti gli split-system sono forniti di filtro Aria, filtro carbone e telecomando. Non sono provvisti di kit di collegamento unità interna/esterna. I dati e le informazioni tecniche riportate possono subire variazioni e/o precisazioni, da parte del Produttore e Importatore senza alcun preavviso.

# ferroli



>>> CLIMATIZZAZIONE  
RESIDENZIALE <<<



## GAMMA RESIDENZIALE

### GENIUS INVERTER - MONOSPLIT MURALE DC INVERTER IN POMPA DI CALORE

CODICE	DESCRIZIONE	RESE IN W		CODICE FORNITORE	€
		FREDDO	CALDO		
0508033	Unità interna GENIUS 9	2.500	2.900	2A11F32F	275,300
0508010	Unità esterna GENIUS 9			2B11F32F	726,000
0508034	Unità interna GENIUS 12	3.500	4.150	2A12F32F	324,200
0508011	Unità esterna GENIUS 12			2B12F32F	780,000

Refrigerante Ecologico R410A. Classe di efficienza A. Dotato di tecnologia ad inverter a corrente continua. Unità esterna dotata di cuffi a copri attacchi e capottino fonoassorbente. Griglia di aspirazione e filtri a carboni attivi e antibatteri facilmente estraibili per permettere una rapida pulizia. Unità esterna trattata con sostanze protettive anti-ruggine

### CHARM INVERTER - MONOSPLIT MURALE DC INVERTER IN POMPA DI CALORE

0508026	Unità interna CHARM 9	2.600	2.850	2A11F02F	257,300
0508000	Unità esterna CHARM 9			2B11F02F	641,000
0508027	Unità interna CHARM 12	3.500	3.850	2A12F02F	295,900
0508001	Unità esterna CHARM 12			2B12F02F	726,000
0508028	Unità interna CHARM 18	5.000	5.500	2A13F02F	334,500
0508002	Unità esterna CHARM 18			2B13F02F	1.083,000
0515516	Unità interna CHARM 22	6.500	7.200	2A14F02F	401,400
0515517	Unità esterna CHARM 22			2B14F02F	1.297,000

Refrigerante Ecologico R410A. Classe di efficienza A. Dotato di tecnologia ad inverter a corrente continua. Visualizzazione temperatura su display a bordo macchina. Unità esterna dotata di cuffi a copri attacchi e capottino fonoassorbente. Griglia di aspirazione e filtri a carboni attivi e antibatteri facilmente estraibili per permettere una rapida pulizia. Unità esterna trattata con sostanze protettive anti-ruggine

### NEW SPACE - MONOSPLIT MURALE IN POMPA DI CALORE

0576255	Unità interna NEW SPACE 9	2.600	2.800	2C00120F	162,100
0576259	Unità esterna NEW SPACE 9			2C00124F	380,800
0576256	Unità interna NEW SPACE 12	3.500	4.000	2C00121F	172,400
0576260	Unità esterna NEW SPACE 12			2C00125F	411,700
0576257	Unità interna NEW SPACE 18	5.300	5.700	2C00122F	259,900
0576261	Unità esterna NEW SPACE 18			2C00126F	605,000
0576258	Unità interna NEW SPACE 24	6.400	7.250	2C00123F	329,400
0576262	Unità esterna NEW SPACE 24			2C00127F	764,000

Refrigerante Ecologico R410A, Classe di Efficienza A, Visualizzazione temperatura su display a bordo macchina, Unità interna dal design particolarmente accattivante e moderno, Unità esterna dotata di cuffia copri attacchi e capottino fonoassorbente, Griglia di aspirazione e filtri a carboni attivi e antibatteri facilmente estraibili per permettere una rapida pulizia, Ripristino automatico in caso di caduta di tensione, Unità esterna trattata con sostanze protettive anti-ruggine

### FLEX INVERTER - MULTI SPLIT DC INVERTER IN POMPA DI CALORE

0508006	Unità esterna FLEX 18-2 INV	5.000	5.600	2BB7302F	895,000
0508007	Unità esterna FLEX 21-2 INV	6.300	7.200	2BB8302F	1.251,000
0508008	Unità esterna FLEX 24-3 INV	7.100	8.500	2BB9302F	1.752,000
0508009	Unità esterna FLEX 28-4 INV	8.000	9.300	2BBA302F	1.894,000

Refrigerante Ecologico R410A. Classe di Efficienza A. Dotato di tecnologia ad inverter a corrente continua. Visualizzazione temperatura su display a bordo macchina. Griglia di aspirazione e filtri a carboni attivi e antibatteri facilmente estraibili per permettere una rapida pulizia. Ripristino automatico in caso di caduta di tensione. Unità esterna trattata con sostanze protettive anti-ruggine. Abbinabile a diverse serie di unità interne

### CHARM - UNITÀ INTERNE MURALI

0508029	Unità interna CHARM FLEX 7 INV	2.100	2.600	2A17F02F	229,000
0508030	Unità interna CHARM FLEX 9 INV	2.600	2.800	2A18F02F	257,300
0508031	Unità interna CHARM FLEX 12 INV	3.500	3.800	2A19F02F	295,900
0508032	Unità interna CHARM FLEX 18 INV	5.000	5.800	2A1AF02F	337,100



## GAMMA RESIDENZIALE

## GENIUS - UNITÀ INTERNE MURALI

CODICE	DESCRIZIONE	RESE IN W		CODICE FORNITORE	€
		FREDDO	CALDO		
0508035	Unità interna GENIUS FLEX 9 INV	2.600	3.500	2A18F32F	275,300
0508036	Unità interna GENIUS FLEX 12 INV	2.800	3.800	2A19F32F	324,200

## MIDAS - UNITÀ INTERNE CANALIZZABILI

0508055	Unità interna MIDAS FLEX 9 INV	2.600	2.900	2AFI302F	458,000
0508053	Unità interna MIDAS FLEX 12 INV	3.500	3.900	2AFJ302F	530,000
0508054	Unità interna MIDAS FLEX 18 INV	5.000	5.800	2AFK302F	625,000

## NCS - UNITÀ INTERNE A CASSETTA

0508056	Unità interna NCS FLEX 12 INV	3.500	5.000	2A9E402F	733,000
0508189	KIT GRILL FF1-M			20Z0268F	126,100
0508057	Unità interna CS FLEX 18 INV	3.800	5.800	2A9F402F	844,000
0508189	KIT GRILL FF1-M			20Z0268F	126,100

## AIR - UNITÀ INTERNE PAVIMENTO-SOFFITTO

0508067	Unità interna AIR FLEX 9 INV	2.600	2.900	2A5I302F	470,900
0508065	Unità interna AIR FLEX 12 INV	3.500	3.900	2A5J302F	502,000
0508066	Unità interna AIR FLEX 18 INV	5.000	5.800	2A5K302F	746,000

## NEW VICTORY - DUAL SPLIT IN POMPA DI CALORE

0576263	Unità interna NEW VICTORY 9	2800+2800	3000+3000	2C00130F	162,100
0576263	Unità interna NEW VICTORY 9			2C00130F	162,100
0576265	Unità esterna NEW VICTORY 9+9			2C00132F	762,000
0576263	Unità interna NEW VICTORY 9	2800+3500	3000+3800	2C00130F	162,100
0576264	Unità interna NEW VICTORY 12			2C00131F	175,000
0576266	Unità esterna NEW VICTORY 9+12			2C00133F	829,000
0576264	Unità interna NEW VICTORY 12	3500+3500	3800+3800	2C00131F	175,000
0576264	Unità interna NEW VICTORY 12			2C00131F	175,000
0576267	Unità esterna NEW VICTORY 12+12			2C00134F	952,000

Refrigerante Ecologico R410A, Visualizzazione temperatura su display a bordo macchina, Unità esterna dotata di capottino fonoassorbente, Griglia di aspirazione e filtri a carboni attivi e antibatteri facilmente estraibili per permettere una rapida pulizia, Ripristino automatico in caso di caduta di tensione, Unità esterna trattata con sostanze protettive anti-ruggine Unità esterna con doppio compressore e circuiti frigoriferi separati

## WINNER - MONOBLOCCO IN POMPA DI CALORE

0508043	WINNER	2.460	2.750	2DD0000F	1.438,000
0508044	WINNER BIG	3.200	3.300	2DD0100F	1.757,000

Climatizzatore senza unità esterna. Refrigerante Ecologico R410A. Visualizzazione temperatura su display a bordo macchina. Griglia asportabile con filtri standard rigenerabili e filtri a carboni attivi. Semplice da installare



**GAMMA COMMERCIALE**
**NCS INVERTER - MONOSPLIT A CASSETTA DC INVERTER IN POMPA DI CALORE**

CODICE	DESCRIZIONE	RESE IN W		CODICE FORNITORE	€
		FREDDO	CALDO		
0508068	Unità interna NCS 18	5.000	5.800	2A9F102F	1.172,000
0508018	Unità esterna NCS 18	1.550 (min)	1.810 (min)	2B13Q02F	1.611,000
0508187	KIT GRILL			20Z0266F	182,100
0508069	Unità interna NCS 24	7.000	8.000	2A9G102F	1.561,000
0508019	Unità esterna NCS 24	2.100 (min)	2.040 (min)	2B14Q02F	2.292,000
0508188	KIT GRILL			20Z0267F	192,800
0508070	Unità interna NCS 36	10.000	12.000	2A9H102F	1.078,000
0508020	Unità esterna NCS 36	3.150 (min)	2.860 (min)	2B17T02F	4.579,000
0508188	KIT GRILL			20Z0267F	192,800
0508070	Unità interna NCS 36	10.000	12.000	2A9H102F	1.078,000
0508021	Unità esterna NCS 36-3	3.200 (min)	2.800 (min)	2B17T0BF	5.261,000
0508188	KIT GRILL			20Z0267F	192,800
0508071	Unità interna NCS 42	12.000	14.000	2A9I102F	1.149,000
0508024	Unità esterna NCS 42	3.800 (min)	3.150 (min)	2B1KT02F	4.644,000
0508188	KIT GRILL			20Z0267F	192,800
0508071	Unità interna NCS 42	12.000	14.000	2A9I102F	1.149,000
0508025	Unità esterna NCS 42-3	3.800 (min)	3.250 (min)	2B1KT0BF	5.331,000
0508188	KIT GRILL			20Z0267F	192,800
0508072	Unità interna NCS 48	14.000	15.500	2A9J102F	1.198,000
0508022	Unità esterna NCS 48	3.450 (min)	3.610 (min)	2B18T02F	4.930,000
0508188	KIT GRILL			20Z0267F	192,800
0508072	Unità interna NCS 48	14.000	15.500	2A9J102F	1.198,000
0508023	Unità esterna NCS 48-3	3.450 (min)	3.720 (min)	2B18T0BF	5.469,000
0508188	KIT GRILL			20Z0267F	192,800

Disponibile in 5 differenti capacità. Utilizzo della tecnologia DC inverter per un maggior risparmio energetico e comfort ambientale. Compressore rotativo per i modelli 18-24 o Scroll per i modelli 36-48. Controllo del flusso di refrigerante mediante valvola ad espansione elettronica. Telecomando a raggi infrarossi e pannello a muro con ampio display per un controllo completo dell'unità. Programmazione temporizzata di funzionamento. Funzioni disponibili, caldo, freddo, deumidificazione, selezione automatica del funzionamento. Funzione di autodiagnosi.

Linee refrigeranti fino a 20 m per il mod. 18, fino a 30 m per il mod. 24, fino a 50 m per i mod. 36-48

Filtri carboni attivi (escluso mod. 18). Raccordi flessibili a corredo

**AIR INVERTER - MONOSPLIT PAVIMENTO/SOFFITTO DC INVERTER IN POMPA DI CALORE**

0508064	Unità interna AIR 9	2.600	2.900	2A5I002F	605,000
0508016	Unità esterna AIR 9	1.250 (min)	1.100 (min)	2B11Q02F	1.462,000
0508058	Unità interna AIR 12	3.500	3.900	2A5J002F	699,000
0508017	Unità esterna AIR 12	1.400 (min)	1.038 (min)	2B12Q02F	1.545,000
0508059	Unità interna AIR 18	5.000	5.800	2A5K002F	1.039,000
0508018	Unità esterna AIR 18	1.550 (min)	1.810 (min)	2B13Q02F	1.611,000
0508060	Unità interna AIR 24	7.000	8.000	2A5L002F	1.051,000
0508019	Unità esterna AIR 24	2.430 (min)	2.040 (min)	2B14Q02F	2.292,000





## GAMMA COMMERCIALE

## AIR INVERTER - MONOSPLIT PAVIMENTO/SOFFITTO DC INVERTER IN POMPA DI CALORE

CODICE	DESCRIZIONE	RESE IN W		CODICE FORNITORE	€
		FREDDO	CALDO		
0508061	Unità interna AIR 36	10.000	12.000	2A5M002F	1.297,000
0508020	Unità esterna AIR 36	3.150 (min)	2.860 (min)	2B17T02F	4.579,000
0508061	Unità interna AIR 36	10.000	12.000	2A5M002F	1.297,000
0508021	Unità esterna AIR 36-3	3.200 (min)	2.800 (min)	2B17T0BF	5.261,000
0508062	Unità interna AIR 42	12.000	14.000	2A5N002F	1.358,000
0508024	Unità esterna AIR 42	3.800 (min)	3.150 (min)	2B1KT02F	4.644,000
0508062	Unità interna AIR 42	12.000	14.000	2A5N002F	1.358,000
0508025	Unità esterna AIR 42-3	3.800 (min)	3.250 (min)	2B1KT0BF	5.331,000
0508063	Unità interna AIR 48	14.000	15.500	2A5O002F	1.407,000
0508022	Unità esterna AIR 48	3.450 (min)	3.610 (min)	2B18T02F	4.930,000
0508063	Unità interna AIR 48	14.000	15.500	2A5O002F	1.407,000
0508023	Unità esterna AIR 48-3	3.450 (min)	3.720 (min)	2B18T0BF	5.469,000

Disponibile in 7 differenti capacità. Utilizzo della tecnologia DC inverter per un maggior risparmio energetico e comfort ambientale. Possibilità di installazione orizzontale o verticale. Compressore rotativo per i modelli 9-24 o Scroll per i modelli 36-48. Controllo del flusso di refrigerante mediante valvola ad espansione elettronica. Alette motorizzate per l'orientamento del flusso d'aria. Telecomando a raggi infrarossi e pannello a muro con ampio display per un controllo completo dell'unità. Programmazione temporizzata di funzionamento. Funzioni disponibili, caldo, freddo, deumidificazione, selezione automatica del funzionamento. Funzione di autodiagnosi. Linee refrigeranti fino a 20 m per i mod. 9-18, fino a 30 m per il mod. 24, fino a 50 m per i mod. 36-48. Raccordi flessibili a corredo (escluso mod. 9-12-18)

## MIDAS INVERTER - MONOSPLIT CANALIZZABILE DC INVERTER IN POMPA DI CALORE

0508052	Unità interna MIDAS 9	2.600	2.900	2AFI002F	594,000
0508016	Unità esterna MIDAS 9	1.250 (min)	1.100 (min)	2B11Q02F	1.462,000
0508046	Unità interna MIDAS 12	3.500	3.900	2AFJ002F	659,000
0508017	Unità esterna MIDAS 12	1.400 (min)	1.038 (min)	2B12Q02F	1.545,000
0508047	Unità interna MIDAS 18	5.000	5.800	2AFK002F	820,000
0508018	Unità esterna MIDAS 18	1.550 (min)	1.810 (min)	2B13Q02F	1.611,000
0508048	Unità interna MIDAS 24	7.000	8.000	2AFL002F	967,000
0508019	Unità esterna MIDAS 24	2.100 (min)	2.040 (min)	2B14Q02F	2.292,000
0508049	Unità interna MIDAS 36	10.000	12.000	2AFM002F	1.429,000
0508020	Unità esterna MIDAS 36	3.150 (min)	2.860 (min)	2B17T02F	4.579,000
0508049	Unità interna MIDAS 36	10.000	12.000	2AFM002F	1.429,000
0508021	Unità esterna MIDAS 36-3	3.200 (min)	2.800 (min)	2B17T0BF	5.261,000
0508050	Unità interna MIDAS 42	12.000	14.000	2AFN002F	1.457,000
0508024	Unità esterna MIDAS 42	3.800 (min)	3.150 (min)	2B1KT02F	4.644,000
0508050	Unità interna MIDAS 42	12.000	14.000	2AFN002F	1.457,000
0508025	Unità esterna MIDAS 42-3	3.800 (min)	3.250 (min)	2B1KT0BF	5.331,000
0508051	Unità interna MIDAS 48	14.000	15.500	2AF0002F	1.490,000
0508022	Unità esterna MIDAS 48	3.450 (min)	3.610 (min)	2B18T02F	4.930,000
0508051	Unità interna MIDAS 48	14.000	15.500	2AF0002F	1.490,000
0508023	Unità esterna MIDAS 48-3	3.450 (min)	3.720 (min)	2B18T0BF	5.469,000

Disponibile in 7 differenti capacità. Utilizzo della tecnologia DC inverter per un maggior risparmio energetico e comfort ambientale. Compressore rotativo per i modelli 9-24 o Scroll per i modelli 36-48. Controllo del flusso di refrigerante mediante valvola ad espansione elettronica. Telecomando a raggi infrarossi e pannello a muro con ampio display per un controllo completo dell'unità. Programmazione temporizzata di funzionamento. Funzioni disponibili, caldo, freddo, deumidificazione, selezione automatica del funzionamento. Funzione di autodiagnosi. Linee refrigeranti fino a 20 m per i mod. 9-18, fino a 30 m per il mod. 24, fino a 50 m per i mod. 36-48. Filtri antibatteri e Filtri carboni attivi (escluso mod. 9-12-18). Raccordi flessibili a corredo (escluso mod. 9-12-18)

**GAMMA IDRONICA**
**TOP FAN PLUS - VENTILCONVETTORE A VENTILATORE CENTRIFUGO  
VERSIONE RIPRESA ARIA DAL BASSO**

CODICE	DESCRIZIONE	RESE IN W		CODICE FORNITORE	€
		FREDDO	CALDO		
0508073	TOP FAN VM-B 15	1.100	2.800	1ZE2A00P	285,000
0508074	TOP FAN VM-B 20	1.400	3.650	1ZE2A01P	314,400
0508075	TOP FAN VM-B 30	2.100	5.500	1ZE2A02P	354,000
0508076	TOP FAN VM-B 40	2.800	6.500	1ZE2A03P	394,700
0508097	TOP FAN VM-B 50	3.400	7.800	2048000F	421,800
0508077	TOP FAN VM-B 60	4.000	9.400	1ZE2A04P	447,800
0508078	TOP FAN VM-B 80	4.900	12.500	1ZE2A05P	486,300
0508079	TOP FAN VM-B 100	6.100	14.900	1ZE2A06P	581,000
0508080	TOP FAN VM-B 120	6.850	15.800	1ZE2A07P	633,000

**TOP FAN PLUS - VENTILCONVETTORE A VENTILATORE CENTRIFUGO  
VERSIONE RIPRESA ARIA DAL BASSO CON TELECOMANDO A RAGGI INFRAROSSI**

0515518	TOP FAN VM-B REM 15	1.100	2.800	2T20000F	495,300
0515521	TOP FAN VM-B REM 20	1.400	3.650	2T24000F	559,000
0515524	TOP FAN VM-B REM 30	2.100	5.500	2T28000F	622,000
0515527	TOP FAN VM-B REM 40	2.800	6.500	2T2C000F	663,000
0515530	TOP FAN VM-B REM 50	3.400	7.800	2T2G000F	690,000
0515533	TOP FAN VM-B REM 60	4.000	9.400	2T2L000F	715,000
0515536	TOP FAN VM-B REM 80	4.900	12.500	2T2Q000F	753,000
0515539	TOP FAN VM-B REM 100	6.100	14.900	2T2U000F	849,000
0515542	TOP FAN VM-B REM 120	6.850	15.800	2T2Y000F	901,000

**TOP FAN PLUS - VENTILCONVETTORE A VENTILATORE CENTRIFUGO  
VERSIONE RIPRESA ARIA FRONTALE**

0508081	TOP FAN VM-F 15	1.100	2.800	1ZE2A08P	298,500
0508082	TOP FAN VM-F 20	1.400	3.650	1ZE2A09P	325,700
0508083	TOP FAN VM-F 30	2.100	5.500	1ZE2A10P	364,100
0508084	TOP FAN VM-F 40	2.800	6.500	1ZE2A11P	404,800
0508098	TOP FAN VM-F 50	3.400	7.800	2048100F	439,900
0508085	TOP FAN VM-F 60	4.000	9.400	1ZE2A12P	475,000
0508086	TOP FAN VM-F 80	4.900	12.500	1ZE2A13P	513,000
0508087	TOP FAN VM-F 100	6.100	14.900	1ZE2A14P	610,000
0508088	TOP FAN VM-F 120	6.850	15.800	1ZE2A15P	663,000

**TOP FAN PLUS - VENTILCONVETTORE A VENTILATORE CENTRIFUGO  
VERSIONE RIPRESA ARIA FRONTALE CON TELECOMANDO A RAGGI INFRAROSSI**

0515519	TOP FAN VM-F REM 15	1.100	2.800	2T20900F	508,000
0515522	TOP FAN VM-F REM 20	1.400	3.650	2T24900F	571,000
0515525	TOP FAN VM-F REM 30	2.100	5.500	2T28900F	632,000
0515528	TOP FAN VM-F REM 40	2.800	6.500	2T2C900F	673,000
0515531	TOP FAN VM-F REM 50	3.400	7.800	2T2G900F	708,000
0515534	TOP FAN VM-F REM 60	4.000	9.400	2T2L900F	743,000
0515537	TOP FAN VM-F REM 80	4.900	12.500	2T2Q900F	781,000
0515540	TOP FAN VM-F REM 100	6.100	14.900	2T2U900F	878,000
0515543	TOP FAN VM-F REM 120	6.850	15.800	2T2Y900F	931,000





## GAMMA IDRONICA

## TOP FAN PLUS - VENTILCONVETTORE A VENTILATORE CENTRIFUGO SENZA MANTELLO DA INCASSO

CODICE	DESCRIZIONE	RESE IN W		CODICE FORNITORE	€
		FREDDO	CALDO		
0508089	TOP FAN VM 15	1.100	2.800	1ZE2A16P	259,000
0508090	TOP FAN VM 20	1.400	3.650	1ZE2A17P	285,000
0508091	TOP FAN VM 30	2.100	5.500	1ZE2A18P	325,700
0508092	TOP FAN VM 40	2.800	6.500	1ZE2A19P	364,100
0508099	TOP FAN VM 50	3.400	7.800	2068000F	392,400
0508093	TOP FAN VM 60	4.000	9.400	1ZE2A20P	416,100
0508094	TOP FAN VM 80	4.900	12.500	1ZE2A21P	462,500
0508095	TOP FAN VM 100	6.100	14.900	1ZE2A22P	551,000
0508096	TOP FAN VM 120	6.850	15.800	1ZE2A23P	610,000

TOP FAN PLUS - VENTILCONVETTORE A VENTILATORE CENTRIFUGO  
SENZA MANTELLO DA INCASSO CON TELECOMANDO A RAGGI INFRAROSSI

0515520	TOP FAN VM REM 15	1.100	2.800	2T20J00F	468,200
0515523	TOP FAN VM REM 20	1.400	3.650	2T24J00F	530,000
0515526	TOP FAN VM REM 30	2.100	5.500	2T28J00F	588,000
0515529	TOP FAN VM REM 40	2.800	6.500	2T2CJ00F	626,000
0515532	TOP FAN VM REM 50	3.400	7.800	2T2GJ00F	655,000
0515535	TOP FAN VM REM 60	4.000	9.400	2T2LJ00F	677,000
0515538	TOP FAN VM REM 80	4.900	12.500	2T2QJ00F	725,000
0515541	TOP FAN VM REM 100	6.100	14.900	2T2UJ00F	813,000
0515544	TOP FAN VM REM 120	6.850	15.800	2T2YJ00F	871,000

## ACCESSORI PER TOP FAN PLUS

0508118	CMR-F - Commutatore remoto	19E2A07B	17,855
0508119	TAR-F - Termostato base remoto	19E2A08B	63,088
0508120	TER-F - Termostato evoluto remoto	19E2A09B	70,231
0508121	PA-F - Piedini di appoggio	19E2A10A	10,653
0508122	CM-F - Commutatore mobiletto	19E2A11B	20,914
0508123	TA-F - Termostato base mobiletto	19E2A12B	73,206
0508124	TE-F - Termostato evoluto mobiletto	19E2A13B	78,801
0508129	TC-F - Termostato di consenso da abbinare al solo commutatore (a mobiletto e remoto)	19E2A18A	13,522
0508125	BCO-F - Bacinella ausiliaria orizzontale	19E2A14A	26,009
0508126	BCV-F - Bacinella ausiliaria verticale	19E2A15A	30,651
0508127	VB1-F - Kit valvole 3 vie per batteria 1R	20Z19080	90,705
0508128	VB3-F - Kit valvole 3 vie per batteria 3R	20Z19090	101,200
0508185	2VB1-F - Kit valvole 2 vie per batteria 1R	20Z19040	92,014
0508186	2VB3-F - Kit valvole 2 vie per batteria 3R	20Z19050	102,800
0508130	BS-F1 - Batteria supplementare 1 rango 15-20	19E2A19A	56,006
0508131	BS-F2 - Batteria supplementare 1 rango 30-40	19E2A20A	64,398
0508132	BS-F3 - Batteria supplementare 1 rango 50-80	19E2A21A	86,419
0508133	BS-F4 - Batteria supplementare 1 rango 100-120	19E2A22A	95,228
0508134	FMD-F1 - Flangia di mandata diritto 15-20	19E2A23A	20,866
0508135	FMD-F2 - Flangia di mandata diritto 30-40	19E2A24A	22,914
0508136	FMD-F3 - Flangia di mandata diritto 50-80	19E2A25A	22,771
0508137	FMD-F4 - Flangia di mandata diritto 100-120	19E2A26A	26,128
0508138	FMP-F1 - Flangia di mandata perpendicolare 15-20	19E2A27A	25,949
0508139	FMP-F2 - Flangia di mandata perpendicolare 30-40	19E2A28A	29,461
0508140	FMP-F3 - Flangia di mandata perpendicolare 50-80	19E2A29A	34,341
0508141	FMP-F4 - Flangia di mandata perpendicolare 100-120	19E2A30A	40,055
0508142	PM-F1 - Plenum di mandata 15-20	19E2A31A	113,000
0508143	PM-F2 - Plenum di mandata 30-40	19E2A32A	161,300



**GAMMA IDRONICA**
**ACCESSORI PER TOP FAN PLUS**

<b>CODICE</b>	<b>DESCRIZIONE</b>	<b>CODICE FORNITORE</b>	<b>€</b>
0508144	PM-F3 - Plenum di mandata 50-80	19E2A33A	209,500
0508145	PM-F4 - Plenum di mandata 100-120	19E2A34A	258,300
0508175	PA-F1 - Plenum di aspirazione 15-20	19E2A93A	85,943
0508176	PA-F2 - Plenum di aspirazione 30-40	19E2A94A	123,800
0508177	PA-F3 - Plenum di aspirazione 50-80	19E2A95A	161,300
0508178	PA-F4 - Plenum di aspirazione 100-120	19E2A96A	198,800
0508146	FAD-F1 - Flangia di aspirazione diritto 15-20	19E2A35A	19,426
0508147	FAD-F2 - Flangia di aspirazione diritto 30-40	19E2A36A	25,176
0508148	FAD-F3 - Flangia di aspirazione diritto 50-80	19E2A37A	28,330
0508149	FAD-F4 - Flangia di aspirazione diritto 100-120	19E2A38A	31,901
0508150	FAP-F1 - Flangia di aspirazione perpendicolare 15-20	19E2A39A	26,961
0508151	FAP-F2 - Flangia di aspirazione perpendicolare 30-40	19E2A40A	32,437
0508152	FAP-F3 - Flangia di aspirazione perpendicolare 50-80	19E2A41A	36,662
0508153	FAP-F4 - Flangia di aspirazione perpendicolare 100-120	19E2A42A	41,186
0508154	GM-F1 - Griglia di mandata 15-20	19E2A43A	47,971
0508155	GM-F2 - Griglia di mandata 30-40	19E2A44A	70,826
0508156	GM-F3 - Griglia di mandata 50-80	19E2A45A	106,400
0508157	GM-F4 - Griglia di mandata 100-120	19E2A46A	116,800
0508158	GA-F1 - Griglia di aspirazione 15-20	19E2A47A	106,400
0508159	GA-F2 - Griglia di aspirazione 30-40	19E2A48A	133,900
0508160	GA-F3 - Griglia di aspirazione 50-80	19E2A49A	156,500
0508161	GA-F4 - Griglia di aspirazione 100-120	19E2A50A	183,300
0508162	PC-F1 - Pannello di chiusura posteriore 15-20	19E2A51A	35,472
0508163	PC-F2 - Pannello di chiusura posteriore 30-40	19E2A52A	40,293
0508164	PC-F3 - Pannello di chiusura posteriore 50-80	19E2A53A	47,495
0508165	PC-F4 - Pannello di chiusura posteriore 100-120	19E2A54A	57,494
0508166	RE-F1 - Kit resistenze elettriche 15-20 (800 W)	19E2A55A	170,200
0508167	RE-F2 - Kit resistenze elettriche 30-40 (1500 W)	19E2A56A	186,900
0508168	RE-F3 - Kit resistenze elettriche 50-80 (2200 W)	19E2A57A	205,300
0508169	RE-F4 - Kit resistenze elettriche 100-120 (2600 W)	19E2A58A	227,400
0508170	SR-F1 - Serranda ripresa aria esterna + Griglia 15-20	19E2A63A	118,000
0508171	SR-F2 - Serranda ripresa aria esterna + Griglia 30-40	19E2A64A	129,200
0508172	SR-F3 - Serranda ripresa aria esterna + Griglia 50-80	19E2A65A	156,500
0508173	SR-F4 - Serranda ripresa aria esterna + Griglia 100-120	19E2A66A	150,000
0508174	MS-F - Motore per serranda	19E2A67A	212,500
0508183	PSC-F - Kit pompa scarico condensa	19E2B04A	191,100
0508179	AO-F1 - Kit alette orientabili per mod. 15-20	19E2B00A	11,439
0508180	AO-F2 - Kit alette orientabili per mod. 30-40	19E2B01A	17,176
0508181	AO-F2 - Kit alette orientabili per mod. 50-80	19E2B02A	22,890
0508182	AO-F3 - Kit alette orientabili per mod. 100-120	19E2B03A	28,747
0508113	COMANDO MASTER ZONA, (completo di sonda acqua) È il terminale Master e definisce per tutto il gruppo le impostazioni generali Set-point, modalità di funzionamento, velocità, temporizzazioni	20Z0409F	145,900
0508114	CONTROLLO LOCALE, (completo di sonda aria) È il terminale Slave e permette di modificare i parametri impostati dal Master solo sull'unità alla quale è collegata	20Z04100	66,302
0508112	Modulo Base 8SF 2 tubi	20Z04080	135,100
0508115	Espansione per impianto 4 tubi	20Z04110	37,436
0508116	Espansione resistenza elettrica	20Z04120	61,898
0508117	Espansione per rete multizona (compatibile con sistemi Multizona KNX)	20Z04130	125,000



Questa serie di refrigeratori e pompe di calore aria-acqua è stata studiata per soddisfare le esigenze di climatizzazione degli impianti sia civili che commerciali di piccola e media potenza e può essere impiegata sia in impianti a ventilconvettori sia in impianti a pavimento radiante. Tutte le unità sono idonee per installazione all'esterno. La struttura portante e le pannellature sono realizzate in lamiera zincata e verniciata per garantire adeguata resistenza agli agenti atmosferici. Tutte le unità sono equipaggiate con un compressore (ROTATIVO o SCROLL in funzione della taglia), ventilatori assiali completi di griglie di protezione antinfortunistiche, batteria alettata costituita da tubi in rame e alette intagliate in alluminio, scambiatore a piastre saldobrasate termoisolate per ridurre le dispersioni termiche ed evitare la formazione di condensa e protetto tramite pressostato differenziale sull'acqua e riscaldatore elettrico antigelo. Le unità sono equipaggiate di serie con controllo a velocità variabile dei ventilatori che ne consente il funzionamento con basse temperature esterne in raffreddamento e alte temperature esterne in riscaldamento e permette di ridurre le emissioni sonore in tali condizioni operative. Su tutte le unità con alimentazione elettrica trifase è montato di serie il dispositivo di presenza e corretta sequenza fasi. Le unità funzionano con gas refrigerante R410A. Tutte le unità sono accuratamente costruite e singolarmente collaudate in fabbrica. L'installazione richiede solamente i collegamenti elettrici ed idraulici.

**RVL - REFRIGERATORI E POMPE DI CALORE ARIA-ACQUA CON VENTILATORI ASSIALI**
**SOLO FREDDO VERSIONE ACCUMULO (POMPA STANDARD)**

CODICE	DESCRIZIONE	CODICE FORNITORE	€
0507984	RVL IR 6.1 - VA AB OM1	2MA00G2F	4.096,000
0507985	RVL IR 7.1 - VA AB OM1	2MA30G2F	4.336,000
0507986	RVL IR 9.1 - VA AB OM1	2MA60G2F	4.858,000
0507987	RVL IR 9.1 - VA AB OM5	2MA90G2F	4.858,000
0507988	RVL IR 11.1 - VA AB OM1	2MAC0G2F	5.446,000
0507989	RVL IR 11.1 - VA AB OM5	2MAF0G2F	5.446,000
0507990	RVL IR 14.7 - VA AB OM5	2MAJ0G2F	5.893,000
0507991	RVL IR 17.1 - VA AB OM5	2MAM0G2F	6.626,000

**SOLO FREDDO VERSIONE ACCUMULO (POMPA INVERTER)**

0515500	RVL IR 6.1 - VA AB OM1	2MA00Q2F	4.710,000
0515502	RVL IR 7.1 - VA AB OM1	2MA30Q2F	4.988,000
0515504	RVL IR 9.1 - VA AB OM1	2MA60Q2F	5.586,000
0515506	RVL IR 9.1 - VA AB OM5	2MA90Q2F	5.586,000
0515508	RVL IR 11.1 - VA AB OM1	2MAC0Q2F	6.262,000
0515510	RVL IR 11.1 - VA AB OM5	2MAF0Q2F	6.262,000
0515512	RVL IR 14.7 - VA AB OM5	2MAJ0Q2F	6.778,000
0515514	RVL IR 17.1 - VA AB OM5	2MAM0Q2F	7.619,000

**POMPA DI CALORE VERSIONE ACCUMULO (POMPA STANDARD)**

0507992	RVL IP 6.1 - VA AB OM1	2MA09G2F	4.236,000
0507993	RVL IP 7.1 - VA AB OM1	2MA39G2F	4.579,000
0507994	RVL IP 9.1 - VA AB OM1	2MA69G2F	5.333,000
0507995	RVL IP 9.1 - VA AB OM5	2MA99G2F	5.333,000
0507996	RVL IP 11.1 - VA AB OM1	2MAC9G2F	5.743,000
0507997	RVL IP 11.1 - VA AB OM5	2MAF9G2F	5.743,000
0507998	RVL IP 14.7 - VA AB OM5	2MAJ9G2F	6.480,000
0507999	RVL IP 17.1 - VA AB OM5	2MAM9G2F	6.987,000

**POMPA DI CALORE VERSIONE ACCUMULO (POMPA INVERTER)**

0515501	RVL IR 6.1 - VA AB OM1	2MA09Q2F	4.871,000
0515503	RVL IR 7.1 - VA AB OM1	2MA39Q2F	5.266,000
0515505	RVL IR 9.1 - VA AB OM1	2MA69Q2F	6.133,000
0515507	RVL IR 9.1 - VA AB OM5	2MA99Q2F	6.133,000
0515509	RVL IR 11.1 - VA AB OM1	2MAC9Q2F	6.605,000
0515511	RVL IR 11.1 - VA AB OM5	2MAF9Q2F	6.605,000
0515513	RVL IR 14.7 - VA AB OM5	2MAJ9Q2F	7.452,000
0515515	RVL IR 17.1 - VA AB OM5	2MAM9Q2F	8.036,000

**ACCESSORI PER RVL**

0508103	AVG10 - Kit antivibranti in gomma	20Z03450	49,518
0508100	GP47 - Kit griglia protezione batteria F1 (6.1 - 7.1)	20Z02430	103,100
0508101	GP48 - Kit griglia protezione batteria F2 (9.1 - 11.1)	20Z02440	116,400
0508102	GP49 - Kit griglia protezione batteria F3 (14.1 - 17.1)	20Z02450	133,900
0508105	RAG9 - Resistenza elettrica antigelo serbatoio	20Z09170	105,800
0508104	CR4 - Comando remoto	20Z04030	170,800
0508110	KMB1 - Interfaccia seriale modbus su RS485	20Z10070	99,037
0508111	KOP1 - Orologio programmatore	20Z24000	203,600

# Ferroli



>>> CLIMATIZZAZIONE  
INDUSTRIALE <<<



Ventilconvettore con mobile ad aspirazione dal basso o frontale, conforme alla Direttiva macchine 89/392 CEE e modifiche 91/368 CEE, 93/44 CEE, 93/68 CEE, alle Direttive bassa tensione 72/23 CEE e Direttive compatibilità elettromagnetica EMC 89/36 CEE. Il ventilconvettore è un terminale per il trattamento dell'aria ambiente sia nella stagione estiva (alimentazione della batteria con acqua fredda) che in quella invernale (alimentazione della batteria con acqua calda). Le unità in oggetto sono adatte per installazioni all'interno, molto compatte e ampiamente configurabili per soddisfare le esigenze di progettisti altamente qualificati. L'attenta progettazione dei principali componenti, il design raffinato e la versatilità del prodotto lo rendono idoneo ad ogni tipo di installazione in ambito residenziale, commerciale o industriale. L'installazione richiede quindi solamente i collegamenti elettrici ed idraulici. Disponibile su richiesta anche versione con telecomando.

## GAMMA INDUSTRIALE

## FCS - VENTILCONVETTORI A CASSETTE

CODICE	DESCRIZIONE	RESE IN W		CODICE FORNITORE	€
		FREDDO	CALDO		
0509234	FCS 04	2.400	3.800	202A002I	768,000
0509243	Griglia piccola			20Z0218F	150,100
0509235	FCS 08	4.000	5.000	202B002I	855,000
0509243	Griglia piccola			20Z0218F	150,100
0509236	FCS 10	4.700	6.600	202C002I	956,000
0509243	Griglia piccola			20Z0218F	150,100
0509237	FCS 12	6.300	8.700	202D002I	1.162,000
0509244	Griglia grande			20Z0219F	277,500
0509238	FCS 16	7.600	10.800	202E002I	1.368,000
0509244	Griglia grande			20Z0219F	277,500
0509239	FCS 20	10.000	13.900	202F002I	1.531,000
0509244	Griglia grande			20Z0219F	277,500
0509240	FCS 04-4T	1.900		202A102I	1.008,000
0509243	Griglia piccola			20Z0218F	150,100
0509241	FCS 10-4T	4.000		202C102I	1.126,000
0509243	Griglia piccola			20Z0218F	150,100
0509242	FCS 20-4T	9.800		202F102I	1.705,000
0509244	Griglia grande			20Z0219F	277,500

## ACCESSORI PER FCS

0509245	CMR-F - Commutatore di velocità a tre posizioni remoto (per mod. 04-08-10-12-16-20)	19E2A07B/I	16,272
0509256	TC-F - termostato a contatto ON/ON per funzione Hot Start (per mod. 04-08-10-12-16-20)	19E2A18A/I	13,560
0509246	TAR-F - termostato base remoto (per mod. 04-08-10-12-16-20)	19E2A08B/I	54,241
0509247	TER-F - termostato evoluto remoto (per mod. 04-08-10-12-16-20-04-4T-10-4T-20-4T)	19E2A09B/I	58,761
0509311	SISTEMA 4XUT - Scheda per gestione di 4 unità con un unico comando (per mod. 04-08-10-12-16-20-04-4T-10-4T-20-4T)	20Z04050/I	146,500
0574046	VTV 1 - Valvola a tre vie ON/OFF per batteria principale (per mod. 04-08-10-04-4T-10-4T)	20Z19100	88,593
0543740	VTV 2 - Valvola a tre vie ON/OFF per batteria principale (per mod. 12-16-20-20-4T)	20Z19110	132,900
0574047	VTV 3 - Valvola a tre vie ON/OFF per batteria di riscaldamento (per mod. 04-4T-10-4T)	20Z19120	87,689
0574048	VTV 4 - Valvola a tre vie ON/OFF per batteria di riscaldamento (per mod. 20-4T)	20Z19130	102,200
0509324	BCN 1 - Bacinella supplementare raccolta condensa (per mod. 04-08-10--20-04-4T-10-4T-20-4T)	20Z20000	41,584
0509325	BCN 2 - Bacinella supplementare raccolta condensa (per mod. 12-16-20-20-4T)	20Z20010	57,857




**GAMMA INDUSTRIALE**
**RMA SOLO FREDDO VERSIONE BASE / ALLESTIMENTO BASE - R410A**

CODICE	DESCRIZIONE	RESE IN KW		CODICE FORNITORE	€
		FREDDO	CALDO		
0574529	RMA IR 19.1 VB AB OM5 - 0000	20,0		2MB0000F	6.104,000
0574533	RMA IR 22.1 VB AB OM5 - 3000	22,0		2MB3000F	6.582,000
0574537	RMA IR 26.1 VB AB OM5 - 6000	25,9		2MB6000F	6.984,000
0574541	RMA IR 30.1 VB AB OM5 - 9000	31,0		2MB9000F	7.512,000
0574545	RMA IR 35.1 VB AB OM5 - C000	35,8		2MBC000F	8.392,000
0574549	RMA IR 40.1 VB AB OM5 - F000	40,4		2MBF000F	9.272,000

Questa serie di refrigeratori e pompe di calore aria/acqua con ventilatori elicoidali, è stata studiata per soddisfare le richieste di climatizzazione e condizionamento degli impianti del settore terziario e commerciale di potenza medio-piccole. Nello sviluppo delle unità, particolare attenzione è stata posta all'importante tematica dell'efficienza energetica al fine di proporre al mercato unità con ESEER tra i più alti del mercato. Unità compatte ed altamente configurabili sono costruite per adattarsi alle diverse tipologie di impianti e per soddisfare le esigenze di progettisti altamente qualificati.

**RMA POMPA DI CALORE VERSIONE BASE / ALLESTIMENTO BASE - R410A**

0574531	RMA IP 19.1 VB AB OM5 - 0900	19,6	20,9	2MB0900F	7.090,000
0574535	RMA IP 22.1 VB AB OM5 - 3900	21,8	23,2	2MB3900F	7.543,000
0574539	RMA IP 26.1 VB AB OM5 - 6900	25,4	27,0	2MB6900F	8.177,000
0574543	RMA IP 30.1 VB AB OM5 - 9900	30,4	32,3	2MB9900F	8.476,000
0574547	RMA IP 35.1 VB AB OM5 - C900•	35,1	37,4	2MBC900F	9.268,000
0574551	RMA IP 40.1 VB AB OM5 - F900•	39,6	42,1	2MBF900F	10.061,000

**RMA SOLO FREDDO VERSIONE BASE / ALLESTIMENTO SILENZIATO - R410A**

0574530	RMA IR 19.1 VB AS OM5 - 000G	19,2		2MB000GF	6.414,000
0574534	RMA IR 22.1 VB AS OM5 - 300G	21,3		2MB300GF	6.916,000
0574538	RMA IR 26.1 VB AS OM5 - 600G	24,9		2MB600GF	7.323,000
0574542	RMA IR 30.1 VB AS OM5 - 900G	29,8		2MB900GF	7.852,000
0574546	RMA IR 35.1 VB AS OM5 - C00G	34,4		2MBC00GF	8.785,000
0574550	RMA IR 40.1 VB AS OM5 - F00G	38,8		2MBF00GF	9.718,000

**RMA POMPA DI CALORE VERSIONE BASE / ALLESTIMENTO SILENZIATO - R410A**

0574532	RMA IP 19.1 VB AS OM5 - 090G	18,8	19,8	2MB090GF	7.397,000
0574536	RMA IP 22.1 VB AS OM5 - 390G	20,9	22,1	2MB390GF	7.879,000
0574540	RMA IP 26.1 VB AS OM5 - 690G	24,4	25,7	2MB690GF	8.512,000
0574544	RMA IP 30.1 VB AS OM5 - 990G	29,2	30,8	2MB990GF	8.811,000
0574548	RMA IP 35.1 VB AS OM5 - C90G	33,7	35,6	2MBC90GF	9.659,000
0574552	RMA IP 40.1 VB AS OM5 - F90G	38,0	40,1	2MBF90GF	10.507,000

**RMA HE (ALTA EFFICIENZA -55% / CLASSE A)**
**RMA HE SOLO FREDDO VERSIONE BASE / ALLESTIMENTO BASE - R410A**

0574145	RMA HE IR 19.1 VB AB OM5 - 0000	20,2		2LB0000F	7.020,000
0574149	RMA HE IR 22.1 VB AB OM5 - 3000	22,4		2LB3000F	7.570,000
0574153	RMA HE IR 26.1 VB AB OM5 - 6000	26,2		2LB6000F	8.032,000
0574157	RMA HE IR 30.1 VB AB OM5 - 9000	31,7		2LB9000F	8.640,000
0574161	RMA HE IR 35.1 VB AB OM5 - C000	36,8		2LBC000F	9.651,000
0574165	RMA HE IR 40.1 VB AB OM5 - F000	41,6		2LBF000F	10.663,000

**RMA HE POMPA DI CALORE VERSIONE BASE / ALLESTIMENTO BASE - R410A**

0574147	RMA HE IP 19.1 VB AB OM5 - 0900•	19,8	21,1	2LB0900F	8.154,000
0574151	RMA HE IP 22.1 VB AB OM5 - 3900•	22,0	23,4	2LB3900F	8.675,000
0574155	RMA HE IP 26.1 VB AB OM5 - 6900•	25,7	27,3	2LB6900F	9.404,000
0574159	RMA HE IP 30.1 VB AB OM5 - 9900•	31,1	33,1	2LB9900F	9.748,000
0574163	RMA HE IP 35.1 VB AB OM5 - C900•	36,1	38,4	2LBC900F	10.658,000
0574167	RMA HE IP 40.1 VB AB OM5 - F900•	40,8	43,5	2LBF900F	11.571,000

• Le pompe di calore Ferroli possono usufruire dell'agevolazione fiscale -55%.



## GAMMA INDUSTRIALE

## RMA HE SOLO FREDDO VERSIONE BASE / ALLESTIMENTO SILENZIATO - R410A

CODICE	DESCRIZIONE	CODICE FORNITORE	€
0574150	RMA HE IR 22.1 VB AS OM5 - 300G	2LB300GF	7.954,000
0574154	RMA HE IR 26.1 VB AS OM5 - 600G	2LB600GF	8.421,000
0574158	RMA HE IR 30.1 VB AS OM5 - 900G	2LB900GF	9.030,000
0574162	RMA HE IR 35.1 VB AS OM5 - C00G	2LBC00GF	10.103,000
0574166	RMA HE IR 40.1 VB AS OM5 - F00G	2LBF00GF	11.176,000

## RMA HE POMPA DI CALORE VERSIONE BASE / ALLESTIMENTO SILENZIATO - R410A

0574148	RMA HE IP 19.1 VB AS OM5 - 090G	2LB090GF	8.507,000
0574152	RMA HE IP 22.1 VB AS OM5 - 390G	2LB390GF	9.061,000
0574156	RMA HE IP 26.1 VB AS OM5 - 690G	2LB690GF	9.790,000
0574160	RMA HE IP 30.1 VB AS OM5 - 990G	2LB990GF	10.132,000
0574164	RMA HE IP 35.1 VB AS OM5 - C90G •	2LBC90GF	11.109,000
0574168	RMA HE IP 40.1 VB AS OM5 - F90G •	2LBF90GF	12.084,000

• Le pompe di calore Ferroli possono usufruire dell'agevolazione fiscale -55%.

## OPZIONI DISPONIBILI

Pompa standard 19 - 30	
Pompa standard 35 - 40	
Pompa alta prevalenza 19 - 30	
Pompa alta prevalenza 35 - 40	
Pompa modulante 19 - 30	
Pompa modulante 35 - 40	
Accumulo in mandata con pompa standard 19 - 30	
Accumulo in mandata con pompa standard 35 - 40	
Accumulo in mandata con pompa alta prevalenza 19 - 30	
Accumulo in mandata con pompa alta prevalenza 35 - 40	
Accumulo in mandata con pompa modulante 19 - 30	
Accumulo in mandata con pompa modulante 35 - 40	
Resistenze elettriche integrative 19-40	
Soft starter 19	
Soft starter 22-26	
Soft starter 30	
Soft starter 35-40	
Controllo condensazione 19-30 (di serie su AS)	
Controllo condensazione 35-40 (di serie su AS)	

I prezzi delle Opzioni sono consultabili sul listino del fornitore.

## ACCESSORI

0508889	Antivibranti in gomma 19 - 40	20Z03450/I	61,473
0573991	Griglia di protezione batteria 19 - 26	20Z02810	142,800
0573992	Griglia di protezione batteria 30 - 40	20Z02820	162,700
0508891	Resistenza elettrica antigelo serbatoio	20Z09170/I	81,361
0508890	Comando remoto	20Z04030/I	159,100
0508896	Interfaccia seriale Modbus su RS485	20Z10070/I	146,500
0508703	Orologio programmatore	20Z24000/I	185,300
0517129	Sequenzimetro monitor di tensione	20Z10210	176,300
0574045	Flussostato acqua	20Z11210	284,800



**INVESTIAMO IN ITALIA, PROGETTIAMO IN ITALIA,  
PRODUCIAMO IN ITALIA, VENDIAMO IN MEZZO MONDO.**  
(preferireste il contrario?)



**GALLETTI. DAL 1906 ITALIANI AL 100% E CE NE VANTIAMO.**

Più di 100 anni di storia rigorosamente "made in Italy" si traducono in un gruppo di tre aziende con sede in Italia, tre veri e propri centri di competenza strutturati per soddisfare praticamente ogni esigenza del mercato. Chiller, pompe di calore, condizionatori di precisione ma soprattutto uomini, servizi, innovazione e rispetto per l'ambiente, il tutto con il

preciso obiettivo di essere un partner sicuro, affidabile ed autorevole per tutti i professionisti in Italia e nel mondo.

100 anni di crescita costante e di ricerca per creare nuovi standard di riferimento, sempre e comunque parlando italiano, sempre e comunque con il marchio Galletti.



**2 x 1 - 2 x 1** - è un terminale per impianti idronici di riscaldamento e raffreddamento che RACCHIUDE, in un unico APPARECCHIO, due modalità di funzionamento. Grazie infatti all'esclusivo brevetto, 2x1 mantiene le condizioni di benessere senza ventilazione grazie al riscaldamento convettivo, con maggiore comfort percepito. Nella stagione estiva, 2x1 offre i vantaggi dei migliori ventilconvettori garantendovi il fresco ventilato, silenzioso, con aria filtrata e deumidificata.

Grazie all'esclusivo brevetto ed alla nuova soluzione del "doppio scambiatore di calore" basta un semplice gesto perché 2x1 di Galletti si trasformi da climatizzatore estivo a termoconvettore invernale secondo il principio della convezione naturale. In 2x1 l'aria viene infatti riscaldata grazie al secondo scambiatore di calore alettato e naturalmente immessa nell'ambiente per effetto camino

## 2 X 1 - TERMINALI PER IMPIANTI DI CLIMATIZZAZIONE

### VERSIONE BASE

CODICE	MODELLO	RESA RAFFR. (KW)	RESA RISC. (KW)	PORTATA ARIA (M3/H)	POTENZA SONORA (DB/A)	POTENZA ASSORBITA KW	DIMENSIONI			CODICE FORNITORE	€
							ALTEZZA MM	LUNGH. MM	PROF. MM		
0185054	2 x 1 - 124	1,17	2,89	170	40	23	712	820	172	2X1124L0000	630,000
0185056	2 x 1 - 224	1,62	3,54	225	43	27	712	990	172	2X1224L0000	765,000
0185058	2 x 1 - 324	2,38	5,10	340	46	37	712	1160	172	2X1324L0000	888,000
0185060	2 x 1 - 424	3,13	5,89	420	47	42	712	1160	172	2X1424L0000	944,000

### COMPLETO DI COMANDO A 4 VELOCITÀ CBK

0191936	2 x 1 - 124	1,17	2,89	170	40	23	712	820	172	2X1124L0030	691,000
0191937	2 x 1 - 224	1,62	3,54	225	43	27	712	990	172	2X1224L0030	826,000
0191938	2 x 1 - 324	2,38	5,10	340	46	37	712	1160	172	2X1324L0030	950,000
0191939	2 x 1 - 424	3,13	5,89	420	47	42	712	1160	172	2X1424L0030	1.006,000

### ACCESSORI 2 X 1

0191940	ZK - Coppia di zoccoli di sostegno e copertura	EYZK	22,755
0191941	BVK - Bacinella ausiliaria di raccolta condensa	EYBVK	6,183
0191942	PVK1 - Pannello posteriore verniciato modello 124	EYPVK1	41,593
0191943	PVK2 - Pannello posteriore verniciato modello 224	EYPVK2	48,341
0191944	PVK3 - Pannello posteriore verniciato modelli 324-424	EYPVK3	55,088
0412474°	Pannello di comando LCD myCOMFORT BASE per impianti a 2 tubi	EYMCBE	86,076
0412476	Pannello comando LCD myCOMFORT MEDIUM	EYMCME	112,100
0412475	Pannello comando LCD myCOMFORT LARGE	EYMCLE	161,000
0559286	Kit di installazione a bordo 2 x 1 (1 sonda aria + staffa + cornice comando LCD a bordo + kit cavi)	EYKB2X1E	15,285
0412478°	SONDA ACQUA remota per versioni BASE, MEDIUM e LARGE	EYMCSE	13,247
0412477	SONDA UMIDITA' remota per versioni MEDIUM e LARGE installate a bordo macchina	EYMCSE	18,343
0202445	KV32K - Kit valvola a 3 vie, versione 2 tubi, versione destra	EYKV32DXK	151,800
0202446	KV32K - Kit valvola a 3 vie, versione 2 tubi, versione sinistra	EYKV32SXX	151,800
0191947	KV22K - Kit valvola a 2 vie, versione 2 tubi	EYKV22K	110,200
0191948	KV34K - Kit valvola a 3 vie, versione 4 tubi	EYKV34K	303,600
0191949	KV24K - Kit valvola a 2 vie, versione 4 tubi	EYKV24K	220,400
0191950	CBK - Commutatore a 4 velocità, installazione a bordo macchina	EYCBK	61,846





FLAT: rappresenta la nuova generazione dei ventilconvettori ed è stato progettato con l'obiettivo di offrire prestazioni e design ai vertici della sua categoria. FLAT significa innovazione anche in termini progettuali, per garantire prestazioni sonore di assoluta eccellenza con il vantaggio di un design esclusivo che ben si abbina sia all'utilizzo residenziale sia a quello commerciale. La concezione costruttiva permette di unificare i modelli per installazione verticale a quelli per installazione orizzontale: 2 versioni consentono di installare FLAT a pavimento, parete e soffitto. L'unicità di FLAT parte dall'utilizzo di materiali di altissima qualità che contribuiscono alla eccezionale robustezza del prodotto, unitamente alla garanzia di rendimenti costanti nel tempo.

## FLAT

### VENTILCONVETTORI CON MOBILE A PARETE, USCITA ARIA VERTICALE - L

CODICE	MODELLO	RESA RAFFR. (KW)	RESA RISC. (KW)	PORTATA ARIA (M3/H)	POTENZA SONORA (DB/A)	ATTACCHI IDRAULICI	DIMENSIONI			CODICE FORNITORE	€
							ALTEZZA MM	LUNGH. MM	PROF. MM		
0214902	10 L	1,93	2,01	332	32	1/2	551	820	213	FLAT103LL0000	427,000
0214904	20 L	2,27	2,24	389	38	1/2	551	820	213	FLAT203LL0000	459,500
0214907	30 L	2,71	2,95	465	28	1/2	551	990	213	FLAT303LL0000	491,900
0214909	40 L	2,92	3,11	501	33	1/2	551	990	213	FLAT403LL0000	503,000
0214913	50 L	3,32	3,84	570	36	1/2	551	1160	213	FLAT503LL0000	535,000
0214915	60 L	4,16	4,47	714	42	1/2	551	1160	213	FLAT603LL0000	562,000
0214917	70 L	4,46	4,77	765	43	1/2	551	1160	213	FLAT703LL0000	584,000

### VENTILCONVETTORI CON MOBILE, A PAVIMENTO / SOFFITTO, ASPIRAZIONE FRONTALE - U

0214903	10 U	1,93	2,01	332	32	1/2	551	774	213	FLAT103UL0000	454,100
0214906	20 U	2,27	2,24	389	38	1/2	551	774	213	FLAT203UL0000	486,500
0214908	30 U	2,71	2,95	465	28	1/2	551	774	213	FLAT303UL0000	530,000
0214912	40 U	2,92	3,11	501	33	1/2	551	774	213	FLAT403UL0000	541,000
0214914	50 U	3,32	3,84	570	36	1/2	551	984	213	FLAT503UL0000	584,000
0214916	60 U	4,16	4,47	714	42	1/2	551	984	213	FLAT603UL0000	611,000
0214919	70 U	4,46	4,77	765	43	1/2	551	1194	213	FLAT703UL0000	632,000

### PANNELLI COMANDO E TERMOSTATI PER INSTALLAZIONE A PARETE

0214835	CB - commutatore di velocità, installazione a bordo macchina	FYCB	20,005
0216433	TIB - comando a bordo macchina con commutatore di velocità, termostato e selettore stagionale	FYTIB	48,034
0120784°	TC - termostato elettromeccanico di minima temperatura acqua in riscaldamento (42°C)	EYTC	21,578
0120782	TD4T - comando a parete con commutatore di velocità, termostato, selettore stagionale, con valvole	EYTD4T	70,315
0412474°	Pannello comando LCD myCOMFORT BASE	EYMCBE	86,076
0412476	Pannello comando LCD myCOMFORT MEDIUM	EYMCME	112,100
0412475	Pannello comando LCD myCOMFORT LARGE	EYMCLE	161,000
0536771	Comando a microprocessore ad incasso a parete LED503	EYLED503	69,256
0569995	Placca per LED503 colore nero RAL9005	EYCOB	2,572
0569996	Placca per LED503 colore grigio RAL9003	EYCOG	2,572
0569997	Placca per LED503 colore bianco RAL7031	EYCOW	2,572
0412540	KIT installazione a bordo FLAT (1 sonda aria + staffa + cornice comando LCD a bordo + kit cavi)	FYKBFLAE	15,285
0412478°	SONDA ACQUA remota per versioni BASE, MEDIUM e LARGE	EYMCSWE	13,247
0412477	SONDA UMIDITA' remota per versioni MEDIUM e LARGE installate a bordo macchina	EYMCSUE	18,343

### PANNELLI POSTERIORI VERNICIATI

0214929	PV1 - pannello posteriore verniciato modelli ad installazione verticale FLAT L/U 10 e 20	FYPV1	38,922
0214930	PV3 - pannello posteriore verniciato modelli ad installazione verticale FLAT L/U 30 e 40	FYPV3	48,647
0214931	PV5 - pannello posteriore verniciato modelli ad installazione verticale FLAT L/U 50 e 70	FYPV5	54,059
0216430	PH1 - pannello posteriore verniciato modelli ad installazione orizzontale FLAT U 10 e 20	FYPH1	38,922
0216431	PH3 - pannello posteriore verniciato modelli ad installazione orizzontale FLAT U 30 e 40	FYPH3	46,491
0216432	PH5 - pannello posteriore verniciato modelli ad installazione orizzontale FLAT U 50 e 70	FYPH5	51,893

### BATTERIE ADDIZIONALI AD 1 RANGO (IMPIANTI A 4 TUBI FASE DI RISCALDAMENTO)

0216377	DF1 - batteria aggiuntiva ad 1 rango modelli da 10 e 20	FYDF1	63,785
0216378	DF3 - batteria aggiuntiva ad 1 rango modelli da 30 e 40	FYDF3	76,756
0216379	DF5 - batteria aggiuntiva ad 1 rango modelli da 50 e 70	FYDF5	103,800

### BACINELLE AUSILIARIE DI RACCOLTA CONDENZA

0216372	BV - bacinella ausiliaria di raccolta condensa per ventilconvettori ad installazione verticale	FYBV	5,402
0216371	BH - bacinella ausiliaria di raccolta condensa per ventilconvettori ad installazione orizzontale	FYBH	5,936



**PRESTAZIONI  
CERTIFICATE**

ESTRO FL: ventilconvettori previsti per installazione in vista sospesa a parete, con uscita aria verticale - Mobile di copertura in lamiera di acciaio (pannello frontale) e ABS (fiancate laterali)

- Griglia di uscita aria orientabile in ABS
- Batteria in tubi di rame ed alette in alluminio ad alta efficienza, attacchi idraulici sinistri reversibili fase di installazione
- Ventilatori centrifughi a doppia aspirazioni realizzati in ABS antistatico con pale a profilo alare o alluminio.
- Motore a 3 velocità con protezione termica interna
- Filtro aria rigenerabile
- Pannello di comando in accessorio

### ESTRO - FL


#### VENTILCONVETTORI CON MOBILE A PARETE, USCITA ARIA VERTICALE

CODICE	MODELLO	RESA RAFFR. (KW)	RESA RISC. (KW)	PORTATA ARIA (M3/H)	POTENZA SONORA (DB/A)	ATTACCHI IDRAULICI	DIMENSIONI			CODICE FORNITORE	€
							ALTEZZA MM	LUNGH. MM	PROF. MM		
0121828°	F 1 L	1,15	2,68	231	35	1/2	564	774	226	EF01LLX	357,300
0121845°	F 2 L	1,54	3,71	319	40	1/2	564	774	226	EF02LLX	364,700
0121800°	F 3 L	1,74	4,11	344	44	1/2	564	774	226	EF03LLX	381,300
0121773°	F 4 L	2,09	4,35	344	45	1/2	564	774	226	EF04LLX	404,100
0121762°	F 5 L	2,42	5,47	442	43	1/2	564	984	226	EF05LLX	439,200
0121810°	F 6 L	2,93	6,46	442	42	1/2	564	984	226	EF06LLX	449,100
0121814°	F 7 L	3,51	8,21	640	46	1/2	564	1194	226	EF07LLX	494,000
0121783°	F 8 L	4,33	9,57	706	47	1/2	564	1194	226	EF08LLX	516,000
0121952°	F 9 L	4,77	10,85	785	51	1/2	564	1194	226	EF09LLX	556,000
0120637	F 95 L	5,55	11,20	814	52	3/4	564	1194	251	EF95LLX	642,000
0121991	F 10 L	6,71	13,13	1011	56	3/4	564	1404	251	EF10LLX	734,000
0121893	F 11 L	7,83	17,00	1393	61	3/4	564	1404	251	EF11LLX	830,000
0121915	F 12 L	11,00	24,67	1850	66	3/4	564	1614	251	EF12LL	1.038,000

### ESTRO - FA

#### VENTILCONVETTORI CON MOBILE SOSPESI A PARETE, USCITA ARIA FRONTALE

0121844	F 1 A	1,15	2,68	231	35	1/2	556	774	228	EF01ALX	356,000
0121868°	F 2 A	1,54	3,71	319	40	1/2	556	774	228	EF02ALX	362,800
0121853°	F 3 A	1,74	4,11	344	44	1/2	556	774	228	EF03ALX	378,200
0121780°	F 4 A	2,09	4,35	344	45	1/2	556	774	228	EF04ALX	400,400
0121769°	F 5 A	2,42	5,47	442	43	1/2	556	984	228	EF05ALX	435,500
0121757°	F 6 A	2,93	6,46	442	42	1/2	556	984	228	EF06ALX	446,600
0121805°	F 7 A	3,51	8,21	640	46	1/2	556	1194	228	EF07ALX	489,700
0121792	F 8 A	4,33	9,57	706	47	1/2	556	1194	228	EF08ALX	511,000
0121959	F 9 A	4,77	10,85	785	51	1/2	556	1194	228	EF09ALX	551,000
0121947	F 10 A	6,71	13,13	1011	56	3/4	556	1404	253	EF10ALX	732,000
0121966	F 11 A	7,83	17,00	1393	61	3/4	556	1404	253	EF11ALX	822,000
0121926	F 12 A	11,00	24,67	1850	66	3/4	556	1614	253	EF12AL	1.034,000



**PRESTAZIONI  
CERTIFICATE**

ESTRO FA: ventilconvettori previsti per installazione in vista sospesa a parete, con uscita aria frontale

- Mobile di copertura in lamiera di acciaio (pannello frontale) e ABS (fiancate laterali)
- Griglia di uscita aria orientabile in ABS
- Batteria in tubi di rame ed alette in alluminio ad alta efficienza, attacchi idraulici sinistri reversibili fase di installazione
- Ventilatori centrifughi a doppia aspirazioni realizzati in ABS antistatico con pale a profilo alare o alluminio.
- Motore a 3 velocità con protezione termica interna
- Filtro aria rigenerabile
- Pannello di comando in accessorio



**PRESTAZIONI  
CERTIFICATE**

- ESTRO FU:** ventilconvettori previsti per installazione in vista a pavimento ed a soffitto
- Mobile di copertura in lamiera di acciaio (pannello frontale) e ABS (fiancate laterali)
  - Griglia di uscita aria orientabile e griglia di aspirazione in ABS
  - Batteria in tubi di rame ed alette in alluminio ad alta efficienza, attacchi idraulici sinistri reversibili fase di installazione
  - Ampia vasca raccolta condensa di batteria e valvole
  - Ventilatori centrifughi a doppia aspirazioni realizzati in ABS antistatico con pale a profilo alare o alluminio.
  - Motore a 3 velocità con protezione termica interna
  - Filtro aria rigenerabile contenuto nella griglia di aspirazione
  - Pannello di comando in accessorio

## ESTRO - FU

### VENTILCONVETTORI CON MOBILE, A PAVIMENTO / SOFFITTO, ASPIRAZIONE FRONTALE

CODICE	MODELLO	RESA RAFFR. (KW)	RESA RISC. (KW)	PORTATA ARIA (M3/H)	POTENZA SONORA (DB/A)	ATTACCHI IDRAULICI	DIMENSIONI			CODICE FORNITORE	€
							ALTEZZA MM	LUNGH. MM	PROF. MM		
0121871	F 1 U	1,15	2,68	231	35	1/2	564	774	226	EF01ULX	386,800
0121856°	F 2 U	1,54	3,71	319	40	1/2	564	774	226	EF02ULX	393,000
0121782°	F 3 U	1,74	4,11	344	44	1/2	564	774	226	EF03ULX	414,600
0121771°	F 4 U	2,09	4,35	344	45	1/2	564	774	226	EF04ULX	437,400
0121759°	F 5 U	2,42	5,47	442	43	1/2	564	984	226	EF05ULX	474,300
0121807°	F 6 U	2,93	6,46	442	42	1/2	564	984	226	EF06ULX	486,600
0121795°	F 7 U	3,51	8,21	640	46	1/2	564	1194	226	EF07ULX	533,000
0121962	F 8 U	4,33	9,57	706	47	1/2	564	1194	226	EF08ULX	554,000
0121949	F 9 U	4,77	10,85	785	51	1/2	564	1194	226	EF09ULX	591,000
0120636	F 95 U	5,55	11,20	814	52	3/4	564	1194	251	EF95ULX	682,000
0121971	F 10 U	6,71	13,13	1011	56	3/4	564	1404	251	EF10ULX	801,000
0121879	F 11 U	7,83	17,00	1393	61	3/4	564	1404	251	EF11ULX	899,000
0121260	F 12 U	11,00	24,67	1850	66	3/4	564	1614	251	EF12UL	1.143,000

## ESTRO - FC

### VENTILCONVETTORI AD INCASSO VERTICALE/ORIZZONTALI

0121819	F 1 C	1,15	2,68	231	35	1/2	535	584	224	EF01CLX	304,900
0121863	F 2 C	1,54	3,71	319	40	1/2	535	584	224	EF02CLX	311,100
0121848	F 3 C	1,74	4,11	344	44	1/2	535	584	224	EF03CLX	329,500
0121776	F 4 C	2,09	4,35	344	45	1/2	535	584	224	EF04CLX	341,900
0121765	F 5 C	2,42	5,47	442	43	1/2	535	794	224	EF05CLX	372,700
0121813	F 6 C	2,93	6,46	442	42	1/2	535	794	224	EF06CLX	381,900
0121801	F 7 C	3,51	8,21	640	46	1/2	535	1004	224	EF07CLX	415,800
0121788	F 8 C	4,33	9,57	706	47	1/2	535	1004	224	EF08CLX	428,100
0121955	F 9 C	4,77	10,85	785	51	1/2	535	1004	224	EF09CLX	465,100
0120638	F 95 C	5,55	11,20	814	52	3/4	535	1004	249	EF95CLX	550,000
0121941	F 10 C	6,71	13,13	1011	56	3/4	535	1214	249	EF10CLX	613,000
0121876	F 11 C	7,83	17,00	1393	61	3/4	535	1214	249	EF11CLX	696,000
0121924	F 12 C	11,00	24,67	1850	66	3/4	535	1424	249	EF12CL	936,000



**PRESTAZIONI  
CERTIFICATE**

- ESTRO FC:** ventilconvettori previsti per installazione ad incasso verticale ed orizzontale
- Batteria in tubi di rame ed alette in alluminio ad alta efficienza, attacchi idraulici sinistri reversibili fase di installazione
  - Ampia vasca raccolta condensa di batteria e valvole
  - Ventilatori centrifughi a doppia aspirazioni realizzati in ABS antistatico con pale a profilo alare o alluminio.
  - Motore a 3 velocità con protezione termica interna
  - Filtro aria rigenerabile
  - Pannello di comando in accessorio

## ACCESSORI ESTRO

## COMANDI E TERMOSTATI PER INSTALLAZIONE A BORDO VENTILCONVETTORE

CODICE	DESCRIZIONE	CODICE FORNITORE	€
0120630°	CB - commutatore di velocità, installazione a bordo macchina	EYCB	19,708
0120786°	TB - comando a bordo macchina con commutatore di velocità e termostato	EYTB	40,030
0120779°	TIB - comando a bordo macchina con commutatore di velocità, termostato e selettore stagionale	EYTIB	48,034
0120784°	TC - termostato elettromeccanico di minima temperatura acqua in riscaldamento (42°C)	EYTC	21,578
0412474°	Pannello comando LCD myCOMFORT BASE	EYMCBE	86,076
0412476	Pannello comando LCD myCOMFORT MEDIUM	EYMCME	112,100
0412475	Pannello comando LCD myCOMFORT LARGE	EYMCLE	161,000
0412473	KIT installazione a bordo ESTRO (1 sonda aria + staffa + cornice comando LCD a bordo + kit cavi)	EYKBESTE	15,285
0412478°	SONDA ACQUA remota per versioni BASE, MEDIUM e LARGE	EYMCWE	13,247
0412477	SONDA UMIDITA' remota per versioni MEDIUM e LARGE installate a bordo macchina	EYMCWE	18,343

## PANNELLI COMANDO E TERMOSTATI PER INSTALLAZIONE A PARETE

0120672	CD - commutatore di velocità ad incasso a parete	EYCD	17,244
0120671°	CDE - commutatore di velocità a parete	EYCDE	27,722
0120783°	TD - comando a parete con commutatore di velocità, termostato e selettore stagionale	EYTD	61,143
0120781	TDC - comando a parete con commutatore di velocità e termostato	EYTDC	68,277
0120782	TD4T - comando a parete con commutatore di velocità, termostato, selettore stagionale, con valvole	EYTD4T	70,315
0120788	TA - termostato ambiente	EYTA	32,036
0120787	TA2 - termostato ambiente con selettore stagionale	EYTA2	41,880
0412474°	Pannello comando LCD myCOMFORT BASE	EYMCBE	86,076
0412476	Pannello comando LCD myCOMFORT MEDIUM	EYMCME	112,100
0412475	Pannello comando LCD myCOMFORT LARGE	EYMCLE	161,000
0536771	Comando a microprocessore ad incasso a parete LED503	EYLED503	69,256
0569995	Placca per LED503 colore nero RAL9005	EYCOB	2,572
0569996	Placca per LED503 colore grigio RAL9003	EYCOG	2,572
0569997	Placca per LED503 colore bianco RAL7031	EYCOW	2,572
0412478°	SONDA ACQUA remota per versioni BASE, MEDIUM e LARGE	EYMCWE	13,247
0412477	SONDA UMIDITA' remota per versioni MEDIUM e LARGE installate a bordo macchina	EYMCWE	18,343

## BATTERIE ADDIZIONALI AD 1 RANGO (IMPIANTI A 4 TUBI FASE DI RISCALDAMENTO)

0120665	DF1 - batteria addizionale ad 1 rango modelli F1 - F4	EYDF1	59,125
0120662	DF5 - batteria addizionale ad 1 rango modelli F5 - F6	EYDF5	67,752
0120661	DF7 - batteria addizionale ad 1 rango modelli da F7 a F9	EYDF7	89,331
0120645	DF95 - batteria addizionale ad 1 rango modelli F95	EYDF95	99,779
0120664	DF10 - batteria addizionale ad 1 rango modelli F10 - F11	EYDF10	107,800
0120663	DF12 - batteria addizionale ad 1 rango modello F12	EYDF12	141,700

## ZOCOLI DI COPERTURA E SOSTEGNO

0120699°	ZL1 - Coppia di zoccoli di sostegno e copertura modelli F1L - F9L	EYZL1	19,708
0120698	ZL10 - Coppia di zoccoli di sostegno e copertura modelli F95L - F12L	EYZL10	23,418
0120770	ZA1 - Coppia di zoccoli di sostegno e copertura modelli F1A - F9A	EYZA1	19,708
0120769	ZA10 - Coppia di zoccoli di sostegno e copertura modelli F10A - F12A	EYZA10	23,418
0120667	D1 - distanziali di sostegno modelli a installazione verticale F1C - F9C	EYD1	8,627
0120666	D10 - distanziali di sostegno modelli a installazione verticale F95C - F12C	EYD10	12,307

## PANNELLI DI CHIUSURA POSTERIORE

0120584	PVL1 - pannello posteriore verniciato modelli ad installazione verticale con mobile FL / FU 1-4	EYPVL1	35,716
0120565	PVL5 - pannello posteriore verniciato modelli ad installazione verticale con mobile FL / FU 5-6	EYPVL5	46,194
0120564	PVL7 - pannello posteriore verniciato modelli ad installazione verticale con mobile FL / FU 7-95	EYPVL7	52,358
0120567	PVL10 - pannello posteriore verniciato modelli ad installazione verticale con mobile FL / FU 10-11	EYPVL10	67,752
0120566	PVL12 - pannello posteriore verniciato modelli ad installazione verticale con mobile FL / FU 12	EYPVL12	86,224
0120579	PVA1 - pannello posteriore verniciato modelli ad installazione verticale con mobile FA 1 - FA4	EYPVA1	35,716
0120576	PVA5 - pannello posteriore verniciato modelli ad installazione verticale con mobile FA5 - FA6	EYPVA5	46,194
0120575	PVA7 - pannello posteriore verniciato modelli ad installazione verticale con mobile FA7 - FA9	EYPVA7	52,358
0120578	PVA10 - pannello posteriore verniciato modelli ad installazione verticale con mobile FA10 - FA11	EYPVA10	67,752



## ACCESSORI ESTRO

### PANNELLI DI CHIUSURA POSTERIORE

CODICE	DESCRIZIONE	CODICE FORNITORE	€
0120577	PVA12 - pannello posteriore verniciato modelli ad installazione verticale con mobile FA12	EYPVA12	86,224
0120600	PH1 - pannello posteriore verniciato modelli ad installazione orizzontale con mobile FU1 - FU4	EYPH1	25,862
0120582	PH5 - pannello posteriore verniciato modelli ad installazione orizzontale con mobile FU5 - FU6	EYPH5	26,980
0120581	PH7 - pannello posteriore verniciato modelli ad installazione orizzontale con mobile FU7 - FU9	EYPH7	28,108
0120580	PH95 - pannello posteriore verniciato modelli ad installazione orizzontale con mobile FU95	EYPH95	29,236
0120556	PH10 - pannello posteriore verniciato modelli ad installazione orizzontale con mobile FU10 - FU11	EYPH10	30,354
0120616	PH12 - pannello posteriore verniciato modelli ad installazione orizzontale con mobile FU12	EYPH12	32,600

### VALVOLE ON - OFF MOTORIZZATE

0120773°	VK1S - valvola 3 vie/4 attacchi motorizzata e kit idraulico per batteria standard modelli da F1 a F7	EYVK1S	169,400
0120771	VK8S - valvola 3 vie/4 attacchi motorizzata e kit idraulico per batteria standard modelli da F8 a F9	EYVK8S	184,800
0120776	VK10S - valvola 3 vie/3 attacchi motorizzata e kit idraulico per batteria standard modelli da F10 a F12	EYVK10S	197,100
0120775	VK1DF - valvola 3 vie/4 attacchi motorizzata e kit idraulico per batteria aggiuntiva DF modelli da F1 a F9	EYVK1DF	169,400
0120777	VK10DF - valvola 3 vie/4 attacchi motorizzata e kit idraulico per batteria aggiuntiva DF mod. da F10 a F12	EYVK10DF	169,400
Al kit valvola abbinare uno fra i seguenti comandi, in funzione della tipologia di impianti			
impianti a 2 tubi (1 valvola):			
0120786°	TB - comando elettromeccanico a bordo, con commutatore di velocità e termostato	EYTB	40,030
0120779°	TIB - comando elettromeccanico a bordo, con commutatore di velocità, termostato e selettore E/I	EYTIB	48,034
0120783°	TD - comando elettromeccanico a parete con commutatore di velocità, termostato e selettore stagionale	EYTD	61,143
0120781	TDC - comando elettromeccanico a parete con di commutatore di velocità e termostato	EYTDC	68,277
0412474°	Pannello comando LCD myCOMFORT BASE	EYMCBE	86,076
0412476	Pannello comando LCD myCOMFORT MEDIUM	EYMCME	112,100
0412475	Pannello comando LCD myCOMFORT LARGE	EYMCLE	161,000
0536771	Comando a microprocessore ad incasso a parete LED503	EYLED503	69,256
impianti a 4 tubi (2 valvola):			
0120782	TD4T - comando elettromeccanico a parete con commutatore di velocità, termostato, selettore E/I, gestione valvole	EYTD4T	70,315
0412474°	Pannello comando LCD myCOMFORT BASE	EYMCBE	86,076
0412476	Pannello comando LCD myCOMFORT MEDIUM	EYMCME	112,100
0412475	Pannello comando LCD myCOMFORT LARGE	EYMCLE	161,000
0536771	Comando a microprocessore ad incasso a parete LED503	EYLED503	69,256

### BACINELLE AUSILIARIE DI RACCOLTA CONDENZA

0120628	BV - bacinella ausiliaria di raccolta condensa per ventilconvettori ad installazione verticale	EYBV	5,124
0120658	BH - bacinella ausiliaria di raccolta condensa per ventilconvettori ad installazione orizzontale	EYBH	4,313

### GRIGLIE DI ASPIRAZIONE

0120634	GE+C - griglia in alluminio di aspirazione con controlaio modelli da F1a F4	80474	64,695
0120633	GE+C - griglia in alluminio di aspirazione con controlaio modelli da F5 a F6	80475	90,548
0120632	GE+C - griglia di aspirazione in alluminio con controlaio modelli da F7 a F9	80476	106,300
0120631	GE+C - griglia di aspirazione in alluminio con controlaio modelli da F10 a F11	80477	126,000
0120619	GE+C - griglia di aspirazione in alluminio con controlaio modello F12	82107	155,200
0120615	GEF+C - griglia in alluminio di aspirazione con filtro e controlaio modelli da F1a F4	80478	87,312
0120629	GEF+C - griglia in alluminio di aspirazione con filtro e controlaio modelli da F5 a F6	80479	110,000
0120644	GEF+C - griglia in alluminio di aspirazione con filtro e controlaio modelli da F7 a F9	80480	129,400
0120627	GEF+C - griglia in alluminio di aspirazione con filtro e controlaio modelli da F10 a F11	80481	142,300
0120618	GEF+C - griglia in alluminio di aspirazione con filtro e controlaio modello F12	82108	168,200
0120626	GM+C - griglia di mandata in alluminio, a doppio ordine con controlaio modelli da F1U a F4U	80482	90,548
0120625	GM+C - griglia di mandata in alluminio, a doppio ordine con controlaio modelli da F5U a F6U	80483	116,400
0120624	GM+C - griglia di mandata in alluminio, a doppio ordine con controlaio modelli da F7U a F9U	80484	148,800
0120623	GM+C - griglia di mandata in alluminio, a doppio ordine con controlaio modelli da F10U a F11U	80485	181,100
0120617	GM+C - griglia di mandata in alluminio, a doppio ordine con controlaio modello F12U	82109	226,400

## CSWX T - CSWX - CSWX DF

## CSWX T- VENTILCONVETTORI A CASSETTA, MODELLI CON TELECOMANDO A RAGGI INFRAROSSI, 1 BATTERIA

CODICE	MODELLO	RESA RAFFR. (KW)	RESA RISC. (KW)	PORTATA ARIA (M3/H)	POTENZA SONORA (DB/A)	ATTACCHI IDRAULICI	DIMENSIONI			CODICE FORNITORE	€
0570222	CSWX 136T	2,7	3,9	550	49	3/4	310	570	570	AYCSW136XT	979,000
0570223	CSWX 246T	4,6	6,0	870	60	3/4	310	570	570	AYCSW246XT	1.187,000
0570224	CSWX 249T	6,2	7,4	1140	52	3/4	300	835	835	AYCSW249XT	1.435,000
0570225	CSWX 489T	8,6	9,65	1610	59	1	365	835	785	AYCSW489XT	1.632,000

## CSWX - VENTILCONVETTORI A CASSETTA PREDISPOSTI PER COMANDO A FILO - MODELLI AD 1 BATTERIA

0570226	CSWX 136	2,7	3,9	550	49	3/4	310	570	570	AYCSW136X	831,000
0570227	CSWX 186	4,6	6,0	870	60	3/4	310	570	570	AYCSW186X	890,000
0570228	CSWX 246	6,2	7,4	1140	52	3/4	300	835	835	AYCSW246X	1.039,000
0570229	CSWX 249	8,6	9,65	1610	59	1	365	835	785	AYCSW249X	1.286,000
0570230	CSWX 369	7,1	8,9	1380	58	1	365	835	785	AYCSW369X	1.385,000
0570235	CSWX 489	8,6	9,65	1610	59	1	365	835	785	AYCSW489X	1.484,000

## CSWX DF- VENTILCONVETTORI A CASSETTA PREDISPOSTI PER COMANDO A FILO - MODELLI A 2 BATTERIE

0570231	CSWX 136 DF	2,6	3,7	550	49	1/2	310	570	570	AYCSW136XDF	930,000
0570232	CSWX 246 DF	3,75	5,35	870	60	1/2	310	570	570	AYCSW246XDF	1.138,000
0570233	CSWX 249 DF	4,4	6,7	1140	51	1/2	300	835	835	AYCSW249XDF	1.385,000
0570234	CSWX 489 DF	7,2	9,7	1610	60	3/4	365	835	785	AYCSW489XDF	1.583,000

## ABBINARE UNO FRA I SEGUENTI KIT VALVOLA

0122835	VK 136 - Kit valvola motorizzata ON/OFF a 3 vie / 4 attacchi, CSWX 136 - CSWX 186 - CSWX 246	CSYVK136	123,700
0122849	VK 136DF - Kit valvola motorizzata ON/OFF a 3 vie / 4 attacchi, CSWXDF 136 - CSWXDF 246	CSYVK136DF	230,500
0122864	VK 249 - Kit valvola motorizzata ON/OFF a 3 vie / 4 attacchi, CSWX 249	CSYVK249	123,700
0122847	VK 249DF - Kit valvola motorizzata ON/OFF a 3 vie / 4 attacchi, CSWXDF 249	CSYVK249DF	264,200
0122846	VK 369 - Kit valvola motorizzata ON/OFF a 3 vie / 4 attacchi, CSWX 369 - CSWX 489	CSYVK369	123,700
0216448	VK 489DF - Kit valvola motorizzata ON/OFF a 3 vie / 4 attacchi, CSWXDF 489VK 489DF	CSYVK489DF	264,200

## ACCESSORI

0120652	KP - interfaccia di potenza per il collegamento in parallelo fino a 4 ventilconvettori ad un unico comando	EYKP	123,200
0412474°	Pannello comando LCD myCOMFORT BASE	EYMCBE	86,076
0412476	Pannello comando LCD myCOMFORT MEDIUM	EYMCME	112,100
0412475	Pannello comando LCD myCOMFORT LARGE	EYMCLE	161,000
0536771	Comando a microprocessore ad incasso a parete LED503	EYLED503	69,256
0569995	Placca per LED503 colore nero RAL9005 EYCOB	EYCOB	2,572
0569996	Placca per LED503 colore grigio RAL9003 EYCOG	EYCOG	2,572
0569997	Placca per LED503 colore bianco RAL7031	EYCOW	2,572



## VENTILCONVETTORI A CASSETTA CSWX:

Prodotti in 6 modelli ad 1 batteria e 4 modelli a 2 batterie i ventilconvettori a cassetta serie CSWX sono caratterizzati dalla modularità 600x600 e 900x900 che si adatta alle pannellature standard dei controsoffitti.

4 grandezze sono disponibili, nella versione a 2 batterie, con telecomando a raggi infrarossi.

## COMPONENTI COSTRUTTIVI

Batteria di scambio termico in tubo di rame ed alette in alluminio ad alta efficienza complete di sfiato aria con tubo di drenaggio collegato alla vasca ausiliaria di raccolta condensa.

Motori elettrici a 3 velocità con protettore termico degli avvolgimenti, a basso numero di giri.

Ventilatore: centrifugo a pale rovesce, estremamente silenzioso, bilanciato staticamente e dinamicamente, direttamente accoppiato al un motore a 3 velocità. Le versioni con telecomando a raggi infrarossi sono dotate di serie di motore a 4 velocità. Struttura: rivestita internamente ed esternamente con coibentazione termica e acustica. L'unità base è predisposta (fori pretranciati) per effettuare una ripresa di aria esterna e la canalizzazione dell'aria trattata dall'unità ricavati sul perimetro della struttura portante. Pompa di scarico condensa: completa di interruttore a galleggiante per scaricare la condensa dalla bacinella di raccolta. Componenti elettrici: timer di funzionamento della pompa di scarico condensa, morsettiera per la connessione al pannello di comando a parete che permette la gestione automatica del ventilconvettore e della valvola di regolazione. Scheda elettronica che gestisce del funzionamento delle unità dotate di telecomando a raggi infrarossi. Alette deflettrici: l'inclinazione dei deflettori in uscita aria è regolabile manualmente o motorizzata nella versione CSWX T con telecomando a raggi infrarossi. Filtro: rigenerabile in materiale sintetico posto sulla parte interna del pannello frontale (griglia di aspirazione) facilmente raggiungibile per le operazioni di pulizia periodica. Telecomando a raggi infrarossi, fornito di serie nella versione CSWX T.

**WH**
**VENTILCONVETTORI A PARETE ALTA**

CODICE	MODELLO	RESA RAFFR. (KW)	RESA RISC. (KW)	PORTATA ARIA (M3/H)	POTENZA SONORA (DB/A)	ATTACCHI IDRAULICI	DIMENSIONI			CODICE FORNITORE	€
							ALTEZZA MM	LUNGH. MM	PROF. MM		
0121067	WH 10	2,27	5,2	415	54	1/2	276	870	183	AYWH10T	698,000
0121063	WH 20	3,06	7,49	515	54	1/2	320	1020	185	AYWH20T	856,000
0121243	WH 30	4,28	9,72	750	60	1/2	330	1160	213	AYWH30T	1.050,000

**ACCESSORI**

0121239	Pannello posteriore porta valvole per WH 10									AYBP10	65,694
0121238	Pannello posteriore porta valvole per WH 20									AYBP20	78,091
0121237	Pannello posteriore porta valvole per WH 30									AYBP30	88,005
0121231	Kit valvole a 3 vie /4 attacchi motorizzata ON-OFF. modelli WH 10 e WH 20									WYVK10	114,600
0121215	Kit valvola a 3 vie /4 attacchi motorizzata ON-OFF. modello WH 3									WYVK30	138,000



Proposti in 3 modelli con potenze in raffreddamento da 2 a 4,6 kW, i ventilconvettoria parete alta WH costituiscono il terminale ideale per impianti di climatizzazione ad uso civile, commerciale ed alberghi.

Abbinati ai refrigeratori d'acqua e le pompe di calore Galletti, rappresentano un'alternativa "ecologica" agli impianti ad espansione diretta. I ventilconvettori WH sono contraddistinti dalla qualità dei componenti costruttivi e dalla versatilità di utilizzo:

Batteria di scambio termico in tubo di rame ed alette di alluminio ad alta efficienza, a basse perdite di carico lato acqua. La batteria di scambio termico è completa di valvola di sfiato aria manuale e tubi flessibili per il collegamento all'impianto o al pannello posteriore con valvola (accessorio). Ventilatore tangenziale estremamente silenzioso collegato ad un motore elettrico a tre velocità a basso numero di giri. Deflettore di uscita aria motorizzato per la regolazione della direzione del flusso dell'aria in uscita dal ventilconvettore.

Funzionamento con acqua calda fino a 75°C grazie all'elevata qualità dei materiali plastici utilizzati.

Gestione del funzionamento con microprocessore con controllo della temperatura aria aspirata, dell'acqua all'interno della batteria che regola il funzionamento in riscaldamento in funzione della temperatura dell'acqua (da 38°C a 75°C). La gestione automatica dell'unità riprende anche dopo un'interruzione di corrente grazie alla funzione autorestart. Led posti sul pannello frontale segnalano il funzionamento dell'unità. Filtro aria facilmente estraibile per le operazioni di pulizia.




Telecomando a raggi infrarossi che, combinato al sistema di controllo a microprocessore, consente una gestione semplice e versatile del ventilconvettore: impostazione della temperatura, selezione della velocità di ventilazione manuale o automatica, selezione del modo di funzionamento manuale o automatico: raffreddamento, ventilazione, riscaldamento, oscillazione automatica del deflettore di uscita aria con controllo della posizione, impostazione del funzionamento notturno, timer di accensione o spegnimento automatico sulle 24 ore, orologio, display a cristalli liquidi per la visualizzazione di tutte le funzioni del ventilconvettore.

Il telecomando viene fornito di serie con la macchina, completo di staffa di fissaggio alla parete.

## PWN

## VENTILCONVETTORI CANALIZZABILI A MEDIA PREVALENZA

CODICE	MODELLO	RESA RAFFR. (KW)	RESA RISC. (KW)	PORTATA ARIA (M3/H)	PREVA- LENZA UTILE (PA)	ATTACCHI IDRAULICI	DIMENSIONI			CODICE FORNITORE	€
							ALTEZZA MM	LUNGH. MM	PROF. MM		
0123042	PWN 13	2,61	5,47	400	71	3/4	239	1039	550	PWN13L	435,800
0123041	PWN 14	3,14	6,01	400	71	3/4	239	1039	550	PWN14L	458,700
0123040	PWN 16	3,49	6,47	400	71	3/4	239	1039	550	PWN16L	493,100
0123039	PWN 23	5,08	10,31	800	65	3/4	239	1389	550	PWN23L	596,000
0123038	PWN 24	5,45	11,39	800	65	3/4	239	1389	550	PWN24L	631,000
0123037	PWN 26	6,47	12,28	800	65	3/4	239	1389	550	PWN26L	677,000
0123036	PWN 33	7,57	15	1200	59	3/4	239	1739	550	PWN33L	814,000
0123035	PWN 34	8,67	16,9	1200	59	3/4	239	1739	550	PWN34L	860,000
0123034	PWN 36	10,34	18,8	1200	59	3/4	239	1739	550	PWN36L	917,000
<b>ACCESSORI</b>											
0120672	CD - commutatore di velocità ad incasso a parete									EYCD	17,244
0120671°	CDE - commutatore di velocità a parete									EYCDE	27,722
0120783°	TD - comando a parete con commutatore di velocità, termostato e selettore stagionale									EYTD	61,143
0412474°	Pannello di comando LCD myCOMFORT BASE per impianti a 2 tubi									EYMCBE	86,076
0412476	Pannello comando LCD myCOMFORT MEDIUM									EYMCME	112,100
0412475	Pannello comando LCD myCOMFORT LARGE									EYMCLE	161,000
0536771	Comando a microprocessore ad incasso a parete LED503									EYLED503	69,256
0569995	Placca per LED503 colore nero RAL9005									EYCOB	2,572
0569996	Placca per LED503 colore grigio RAL9003									EYCOG	2,572
0569997	Placca per LED503 colore bianco RAL7031									EYCOW	2,572
0412478°	SONDA ACQUA remota per versioni BASE, MEDIUM e LARGE									EYMCSWE	13,247



La gamma di unità canalizzabili PWN è stata realizzata per la climatizzazione di ambienti dove sia richiesta l'installazione in controsoffitto di unità a prevalenza media (60Pa) particolarmente versatili e silenziose.

Proposta in 9 modelli con portate aria nominali da 400 a 1200 m3/h, prevalenza statica utile 60 Pa e potenze in raffreddamento da 2,8 a 10,3 kW

La particolare concezione costruttiva, che permette di espandere il modello base con una serie di accessori modulari consente l'applicazione delle unità PWN in locali adibiti ad uso commerciale, camere di albergo, sale meeting ecc...

Le caratteristiche costruttive peculiari sono:

- l'installazione in posizione orizzontale, in controsoffitti;
- Altezza ridotta (240 mm) su tutta la gamma;
- Motori di serie a 7 velocità cablate in morsetteria;
- Ampia vasca di raccolta condensa che si estende oltre gli attacchi idraulici con possibilità di raccolta della condensa proveniente da eventuali valvole di regolazione; Il posizionamento decentrato riduce notevolmente gli spazi di installazione.
- antivibranti sulle asole di fissaggio per evitare la trasmissione di vibrazioni alla struttura di supporto
- Collegabile a canali circolari flessibili (Ø 200mm) o canali a sezione rettangolare con gli opportuni accessori.
- Ampia gamma di accessori per rispondere efficacemente a qualsiasi esigenza di installazione fra cui:
  - pannelli di comando elettromeccanici e a microprocessore a parete;
  - collegabile a reti ERGO
  - accessori per la connessione a canali dell'aria: cassette di mandata ed aspirazione, griglia di mandata e ripresa;
  - plenum di aspirazione;
  - silenziatori in ripresa e mandata aria
  - valvola 3 vie motorizzata ON/OFF
  - batteria addizionale di post riscaldamento per impianti a 4 tubi;
  - resistenze elettriche addizionali





In linea con le recenti necessità impiantistiche Galletti offre in un unico terminale, destinato ad ambienti industriali e commerciali di medie e grandi dimensioni, non solo la possibilità di riscaldare ma anche di climatizzare gli stessi per 365 giorni all'anno. Riconoscibile dall'originale design arrotondato, AREO si distingue soprattutto per le caratteristiche tecniche (motori di serie a tre velocità, predisposizione di serie al funzionamento con acqua refrigerata) e un livello di rumorosità tra i più contenuti del mercato. La gamma AREO è composta da 18 modelli, tutti idonei, nell'installazione a parete (flusso aria orizzontale), per funzionamento ad acqua calda e ad acqua refrigerata grazie ad un innovativo sistema di raccolta e scarico della condensa. 6 taglie dimensionali montano batterie a 2, 3 o 4 ranghi per permettere il corretto funzionamento con acqua calda prodotta da caldaia o pompa di calore (modelli a 4 ranghi).

AREO, se utilizzato nella sola fase di riscaldamento, è installabile anche ancorato al soffitto (proiezione aria verticale). Caratteristiche costruttive Mobile di lamiera di acciaio preverniciata, completo di angolari in ABS, coibentato internamente per evitare la formazione di condensa sul mobile stesso nel funzionamento con acqua refrigerata. Il mobile è completo di alette deflettrici orientabili (a molla) in alluminio poste sulla mandata aria per una distribuzione ottimale dell'aria nell'ambiente climatizzato. Batteria di scambio termico realizzata in tubo di rame ed alette in alluminio ad alta conducibilità termica per ottimizzare lo scambio rispetto alle batterie con tubo in ferro tradizionali. La posizione della batteria è arretrata rispetto alla bocca di uscita aria; sul fronte è alloggiata una bacinella ausiliaria che garantisce la raccolta completa della condensa. Vasca di raccolta condensa in lamiera di acciaio zincato, coibentata con poliuretano cellule chiuse, collegata alla bacinella ausiliaria. Motori di serie tropicalizzati, dotati di protettore termico interno (klixon), con avvolgimenti di classe F, realizzati con grado di protezione IP55: Doppia velocità, 4/6 poli o 6/8 poli, nell'esecuzione 400V trifase. 3 velocità nella versione 230V monofase (1400, 900 e 700 giri/min), disponibile per tutta la gamma. A richiesta sono disponibili motorizzazioni quali: polarità diverse dallo standard (esempio 4/8 poli). Ventilatore assiale con pale a falce, bilanciate staticamente, inserite in un apposito boccaglio che esalta le prestazioni aerauliche e minimizza il rumore. Una griglia anti-infortunistica in filo di acciaio elettrozincato sostiene il motore ed è fissata al mobile mediante supporti anti-vibranti. Areo è dotato di serie di staffe per il fissaggio alle dime di sostegno (disponibili in accessorio)

## AREO

### AEROTERMI PER CLIMATIZZAZIONE

CODICE	MODELLO	POLARITÀ MOTORE	PORTATA ARIA (M3/H)	RESA TERM. (KW)	RESA RAFFR. (KW)	CODICE FORNITORE	€
0121599	AREO 12	6/8	1260	6,77	3,08	AREO126801CO	525,000
0121602	AREO 12	4/6	788	8,89	3,08	AREO124601CO	525,000
0121596	AREO 12	4/6/8	630	8,89	3,08	AREO12M031CO	549,000
0121575	AREO 13	6/8	1208	8,62	3,92	AREO136801CO	561,000
0121593	AREO 13	4/6	735	11,81	3,92	AREO134601CO	561,000
0121587	AREO 13	4/6/8	599	11,81	3,92	AREO13M031CO	584,000
0121572	AREO 14	6/8	1155	9,72	4,41	AREO146801CO	596,000
0121530	AREO 14	4/6	683	13,93	4,41	AREO144601CO	596,000
0121570	AREO 14	4/6/8	578	13,93	4,41	AREO14M031CO	620,000
0121564	AREO 22	6/8	2835	13,57	5,88	AREO226801CO	620,000
0121568	AREO 22	4/6	1785	17,62	5,88	AREO224601CO	620,000
0121561	AREO 22	4/6/8	1418	17,62	5,88	AREO22M031CO	656,000
0121555	AREO 23	6/8	2730	18,15	8,33	AREO236801CO	680,000
0121574	AREO 23	4/6	1733	23,98	8,33	AREO234601CO	680,000
0121552	AREO 23	4/6/8	1365	23,98	8,33	AREO23M031CO	704,000
0121547	AREO 24	6/8	2678	20,22	9,11	AREO246801CO	740,000
0121549	AREO 24	4/6	1701	27,03	9,11	AREO244601CO	740,000
0121543	AREO 24	4/6/8	1334	27,03	9,11	AREO24M031CO	763,000
0121719	AREO 32	6/8	4620	25,46	10,64	AREO326801CO	763,000
0121723	AREO 32	4/6	2940	33,14	10,64	AREO324601CO	763,000
0121715	AREO 32	4/6/8	2310	33,14	10,64	AREO32M031CO	799,000
0121724	AREO 33	6/8	4463	28,72	12,56	AREO336801CO	835,000
0121712	AREO 33	4/6	2835	37,83	12,56	AREO334601CO	835,000
0121704	AREO 33	4/6/8	2231	37,83	12,56	AREO33M031CO	871,000
0121699	AREO 34	6/8	4358	32,54	15,31	AREO346801CO	895,000
0121701	AREO 34	4/6	2783	43,28	15,31	AREO344601CO	895,000
0121697	AREO 34	4/6/8	2174	43,28	15,31	AREO34M031CO	930,000
0121751	AREO 42	6/8	6510	36,17	14,10	AREO426801CO	930,000
0121708	AREO 42	4/6	4095	47,45	-	AREO424601CO	930,000
0121747	AREO 42	4/6/8	3255	47,45	14,10	AREO42M031CO	990,000
0121725	AREO 43	6/8	6195	40,67	16,23	AREO436801CO	1.002,000
0121744	AREO 43	4/6	3938	53,61	-	AREO434601CO	1.002,000
0121736	AREO 43	4/6/8	3098	53,61	16,23	AREO43M031CO	1.050,000
0121731	AREO 44	6/8	6090	45,52	17,64	AREO446801CO	1.097,000
0121733	AREO 44	4/6	3885	60,59	-	AREO444601CO	1.097,000
0121729	AREO 44	4/6/8	3045	60,59	17,64	AREO44M031CO	1.145,000
0121696	AREO 52	6/8	9450	42,99	16,22	AREO526801CO	1.133,000
0121727	AREO 52	4/6	5985	55,49	-	AREO524601CO	1.133,000
0121659	AREO 52	4/6/8	4620	55,49	16,22	AREO52M031CO	1.181,000
0121653	AREO 53	6/8	9240	54,09	21,08	AREO536801CO	1.205,000
0121657	AREO 53	4/6	5880	70,64	-	AREO534601CO	1.205,000
0121649	AREO 53	4/6/8	4515	70,64	21,08	AREO53M031CO	1.264,000
0121645	AREO 54	6/8	9083	60,01	24,11	AREO546801CO	1.300,000
0121647	AREO 54	4/6	5775	79,16	-	AREO544601CO	1.300,000
0121643	AREO 54	4/6/8	4463	79,16	24,11	AREO54M031CO	1.360,000
0121640	AREO 62	6/8	8820	79,74	28,89	AREO626801CO	1.372,000
0121678	AREO 62	6/8/10	6930	74,74	28,89	AREO62M031CO	1.431,000
0121693	AREO 63	6/8	8505	94,34	37,30	AREO636801CO	1.491,000
0121689	AREO 63	6/8/10	6563	94,34	37,30	AREO63M031CO	1.539,000
0121687	AREO 64	6/8	8295	97,62	39,64	AREO646801CO	1.646,000
0121685	AREO 64	6/8/10	6405	97,62	39,64	AREO64M031CO	1.694,000



I refrigeratori della serie MCE ed MPE sono progettati specificatamente per refrigerante R410A, per scelta dei componenti, in particolare per dimensionamento degli scambiatori di calore e logiche di funzionamento. Studi e prove effettuate hanno consentito di sviluppare una serie di macchine di elevata efficienza energetica ed estrema silenziosità.

L'ampia possibilità di configurazioni, sia in termini di numero di modelli (grandezze) presenti nella gamma, sia in termini di opzioni ed accessori rende la serie MCE il prodotto ideale ad adattarsi a qualsiasi esigenza progettuale/installativa ed alla riduzione dei tempi di messa in opera in cantiere.

Tutte le opzioni sono installabili senza modificare le dimensioni della macchina. Tra le opzioni:

- Kit idronici incorporati - Valvola di espansione elettronica, che adatta velocemente il funzionamento dell'unità alle variazioni di carico e massimizza l'efficienza ai carichi parziali.

- Recupero di calore che consente la produzione di acqua calda nel funzionamento estivo aumentando l'efficienza effettiva del sistema.

Il controllo elettronico permette di regolare automaticamente il setpoint in funzione della temperatura esterna per ridurre i consumi ed allargare il campo di lavoro. Il funzionamento in impianti con basso contenuto d'acqua è possibile anche senza l'utilizzo di un accumulo grazie alla regolazione automatica che limita il numero di avviamenti del compressore aumentandone così la durata nel tempo.

**A listino sono quotate versioni con pompa di circolazione, vaso di espansione e serbatoio di accumulo**

MPE/MCE							
REFRIGERATORI D'ACQUA CONDENSATI AD ARIA CON KIT IDRAULICO							
CODICE	MODELLO	POTENZA FRIGOR. KW	POTENZA ASSORB. KW	ALIMENT. ELETTRICA (V - HZ)	ATTACCHI IDRAULICI	CODICE FORNITORE	€
0433461	MPE 004 C	4,11	1,49	230-1-50	1	MPE004CMAA01 S0000000001	4.425,000
0433462	MPE 005 C	5,1	1,84	230-1-50	1	MPE005CMAA01 S0000000001	4.527,000
0433463	MPE 007 C	6,66	2,4	230-1-50	1	MPE007CMAA01 S0000000001	4.730,000
0433464	MPE 008 C	8,4	3,23	400-3-50	1	MPE008CMAA01 S0000000001	5.240,000
0417924	MCE 009 C	8,92	3,73	400-3-50	1 1/4	MCE009C0AA01 S0000000001	5.725,000
0433466	MCE 011 C	11,32	4,74	400-3-50	1 1/4	MCE011C0AA01 S0000000001	6.082,000
0433467	MCE 013 C	12,62	4,78	400-3-50	1 1/4	MCE013C0AA01 S0000000001	6.337,000
0433468	MCE 015 C	14,55	5,72	400-3-50	1 1/4	MCE015C0AA01 S0000000001	6.826,000
0433469	MCE 018 C	16,9	6,94	400-3-50	1 1/4	MCE018C0AA01 S0000000001	7.521,000
0433470	MCE 019 C	19,37	7,79	400-3-50	1 1/4	MCE019C0AA01 S0000000001	8.438,000
0433471	MCE 023 C	22,48	8,94	400-3-50	1 1/4	MCE023C0AA01 S0000000001	9.253,000
0433472	MCE 026 C	25,77	9,77	400-3-50	1 1/4	MCE026C0AA01 S0000000001	10.119,000
0433473	MCE 031 C	31,16	19,1	400-3-50	1 1/4	MCE031C0AA01 S0000000001	11.709,000
0433474	MCE 034 C	34,13	22,1	400-3-50	1 1/4	MCE034C0AA01 S0000000001	12.219,000
0433475	MCE 039 C	39,19	22,7	400-3-50	1 1/4	MCE039C0AA01 S0000000001	14.155,000
0433476	MPE 054 C	51,4	18,7	400-3-50	1 1/4	MPE054C0AA01 S0000000001	17.558,000
0433477	MPE 066 C	66,1	25	400-3-50	1 1/4	MPE066C0AA01 S0000000001	18.679,000
ACCESSORI							
0120912	Antivibranti di base per modell da 004 a 008					1701552	33,065
0120847	Antivibranti di base per modell da 009 a 026					RYPAMCA10	98,849
0120845	Antivibranti di base per modell da 031 a 066					RYPAMCA50	193,600
0120898	Comando remoto semplificato					1701546	110,100



Le pompe di calore della serie MCE ed MPE sono progettati specificatamente per refrigerante R410A, per scelta dei componenti, in particolare per dimensionamento degli scambiatori di calore e logiche di funzionamento. Studi e prove effettuate hanno consentito di sviluppare una serie di macchine di elevata efficienza energetica ed estrema silenziosità.

L'ampia possibilità di configurazioni, sia in termini di numero di modelli (grandezze) presenti nella gamma, sia in termini di opzioni ed accessori rende la serie MCE il prodotto ideale ad adattarsi a qualsiasi esigenza progettuale/installativa ed alla riduzione dei tempi di messa in opera in cantiere. Tutte le opzioni sono installabili senza modificare le dimensioni della macchina.

Tra le opzioni:

- Kit idronici incorporati
- Valvola di espansione elettronica, che adatta velocemente il funzionamento dell'unità alle variazioni di carico e massimizza l'efficienza ai carichi parziali.

- Recupero di calore che consente la produzione di acqua calda nel funzionamento estivo aumentando l'efficienza effettiva del sistema.

Il controllo elettronico permette di regolare automaticamente il setpoint in funzione della temperatura esterna per ridurre i consumi ed allargare il campo di lavoro.

Il funzionamento in impianti con basso contenuto d'acqua è possibile anche senza l'utilizzo di un accumulo grazie alla regolazione automatica che limita il numero di avviamenti del compressore aumentandone così la durata nel tempo.

Le macchine sono complete di serie di controllo di condensazione in pressione che adegua regola automaticamente il numero di giri dei ventilatori alle effettive condizioni di lavoro, garantendo un migliore silenziosità nel funzionamento di raffreddamento notturno.

A listino sono quotate versioni con pompa di circolazione, vaso di espansione e serbatoio di accumulo H

## MPE/MCE

### POMPE DI CALORE ARIA/ACQUA CON SERBATOIO, POMPA E VASO DI ESPANSIONE

CODICE	MODELLO	POTENZA KW		ALIMENT. ELETTRICA (V - HZ)	ATTACCHI IDRAULICI	CODICE FORNITORE	€
		FREDDO	CALDO				
0433051	MPE 004 H	4,03	4,72	230-1-50	1	MPE004HMAA01 SOC00000001	5.087,000
0433052	MPE 005 H	5	5,86	230-1-50	1	MPE005HMAA01 SOC00000001	5.199,000
0433460	MPE 007 H	6,53	7,77	230-1-50	1	MPE007HMAA01 SOC00000001	5.444,000
0433053	MPE 008 H	8,23	9,95	400-3-50	1	MPE008HMAA01 SOC00000001	6.055,000
0433054	MCE 009 H	8,74	10,52	400-3-50	1 1/4	MCE009H0AA01 SOC00000001	6.540,000
0433055	MCE 011 H	11,1	13,19	400-3-50	1 1/4	MCE011H0AA01 SOC00000001	6.866,000
0433056	MCE 013 H	12,36	14,5	400-3-50	1 1/4	MCE013H0AA01 SOC00000001	7.131,000
0433057	MCE 015 H	14,26	16,69	400-3-50	1 1/4	MCE015H0AA01 SOC00000001	7.508,000
0433058	MCE 018 H	16,56	19,67	400-3-50	1 1/4	MCE018H0AA01 SOC00000001	8.336,000
0433059	MCE 019 H	18,98	22,43	400-3-50	1 1/4	MCE019H0AA01 SOC00000001	9.253,000
0433060	MCE 023 H	22,03	26,24	400-3-50	1 1/4	MCE023H0AA01 SOC00000001	10.129,000
0433061	MCE 026 H	25,25	29,47	400-3-50	1 1/4	MCE026H0AA01 SOC00000001	11.098,000
0433062	MCE 031 H	30,54	35,15	400-3-50	1 1/4	MCE031H0AA01 SOC00000001	12.932,000
0433063	MCE 034 H	33,45	38,62	400-3-50	1 1/4	MCE034H0AA01 SOC00000001	13.390,000
0433088	MCE 039 H	38,4	44,05	400-3-50	1 1/4	MCE039H0AA01 SOC00000001	15.683,000
0433089	MPE 054 H	52	60,8	400-3-50	1 1/4	MPE054H0AA01 SOC00000001	19.189,000
0433090	MPE 066 H	62,8	75,3	400-3-50	1 1/4	MPE066H0AA01 SOC00000001	20.310,000

## ACCESSORI

0120912	Antivibranti di base per modelli da 004 a 008	1701552	33,065
0120847	Antivibranti di base per modelli da 009 a 026	RYPAMCA10	98,849
0120845	Antivibranti di base per modelli da 031 a 066	RYPAMCA50	193,600
0120898	Comando remoto semplificato	1701546	110,100



Gamma completa di climatizzatori  
senza unità esterna





## TANDEM ECO - SENZA UNITÀ ESTERNA

### POMPA DI CALORE- CLASSE A - R410A

CODICE	DESCRIZIONE	MODELLO	WATT	BTU	CODICE FORNIT.	€
0396091	Climatizzatore senza unità esterna	7000	2200	7506	2TAPR7P	1.555,000
0396092	Facile da installare con 2 fori Ø 160, griglie a corredo, tubi da 50 cm a corredo. Con scarico condensa	9000	2900	9895	2TAPR9P	1.626,000
0396093		12000	3500	11942	2TAPR12P	1.838,000

### SOLO FREDDO - CLASSE A - R410A

0417921	Climatizzatore senza unità esterna	7000	2200	7506	2TAPR7F	1.484,000
0417922	Facile da installare con 2 fori Ø 160, griglie a corredo, tubi da 50 cm a corredo. Con scarico condensa	9000	2900	9895	2TAPR9F	1.555,000
0417923		12000	3500	11942	2TAPR12F	1.767,000

Ø

### POMPA DI CALORE- CLASSE A - R410A

0570507	Tandem Mono pompa di calore, con a corredo 1 griglia in plastica da Ø 200 mm, 1 tubbo da Ø 200 mm di lunghezza 80 cm	7000	2200	-	2TAPR7PM	1.626,000
0570508		9000	2900	-	2TAPR9PM	1.767,000

## TANDEM SPLIT - CON MOTOCONDENSANTE DA INTERNO

### POMPA DI CALORE- CLASSE A - R410A

0265821	1 Unità interna + 1 unità esterna	9000	2900	9215	TASP9P	1.781,000
0265822	Entrata e uscita dell'aria con due tubi Ø 160 (max 6 + 6 mt cad)	12000	3900	12617	TASP12P	2.191,000

### POMPA DI CALORE DUAL - CLASSE A - R410A

0265819	2 Unità interna + 1 unità esterna	18000	2 x 2700	2 x 9207	TASP2X9P	3.605,000
0265820	Canalizzazione dell'aria con due tubi Ø 250 (max 3 + 3 mt cad) Funzionamento con due compressori	24000	2 x 3700	2 x 12617	TASP2X12P	4.029,000

## TANDEM DUAL CASSETTA - CON MOTOCONDENSANTE DA INTERNO CANALIZZABILE

### POMPA DI CALORE DUAL - CLASSE A - R410A

0444753	2 Cassette interna + 1 unità esterna	24000	2 x 3700	2 x 12617	TAC2X12P	5.923,000
	Canalizzazione dell'aria con due tubi Ø 250 (max 3 + 3 mt cad) Funzionamento con due compressori Attacchi laterali (opzionali attacchi frontali)					



**LG** è tra le aziende più importanti al mondo per la produzione di condizionatori con tecnologia all'avanguardia e design ricercato. I prodotti ed i sistemi LG garantiscono elevate prestazioni, massima efficienza energetica, grande comfort e sono in grado di assolvere a tutte le esigenze di condizionamento, dai piccoli ai grandi edifici. Hanno ottenuto i più importanti riconoscimenti internazionali di qualità e sicurezza.



Unità interna 09-12-18



Unità interna



ECOA INCENTIVI 55%



ECOA INCENTIVI 55% escluso mod. 24



## LINEA RESIDENZIALE - MONOSPLIT - R410A

### MODELLI A PARETE - STANDARD - POMPA DI CALORE ON-OFF

CODICE	DESCRIZIONE	COLORE	RESE IN W		CODICE FORNITORE	€
			FREDDO	CALDO		
0570292°	Unità interna S09AC N40		2.785	2.873	S09AC.N40	242,900
0570293°	Unità esterna S09AC U40				S09AC.U40	364,300
0570294°	Unità interna S12AC NEO		3.519	3.753	S12AC.NEO	265,300
0570295°	Unità esterna S12AC UEO				S12AC.UEO	397,900
0570296	Unità interna S18AC N50		5.337	5.718	S18AC.N50	579,000
0570297	Unità esterna S18AC U50				S18AC.U50	869,000

### MODELLI A PARETE - INVERTER HERO - POMPA DI CALORE

0515155°	Unità interna CS09AF NHO		2.500	3.500	CS09AF.NHO	359,600
0515170°	Unità esterna S09AF UHO				S09AF.UHO	661,000
0515156°	Unità interna CS12AF NHO		3.000	4.000	CS12AF.NHO	431,500
0515171°	Unità esterna S12AF UHO				S12AF.UHO	757,000

### MODELLI A PARETE - INVERTER LIBERO - POMPA DI CALORE

0433485°	Unità interna CS09AQ NBO		2.500	3.200	CS09AQ.NBO	479,200
0433486°	Unità esterna S09AQ UBO				S09AQ.UBO	767,000
0433487°	Unità interna CS12AQ NBO		3.500	4.000	CS12AQ.NBO	551,000
0433488°	Unità esterna S12AQ UBO				S12AQ.UBO	838,000
0515157°	Unità interna CS18AQ NCO		5.200	6.300	CS18AQ.NCO	706,000
0515172°	Unità esterna S18AQ UCO				S18AQ.UCO	1.341,000
0515158°	Unità interna CS24AQ NCO		7.030	8.440	CS24AQ.NCO	857,000
0515173°	Unità esterna S24AQ UCO				S24AQ.UCO	1.868,000

### MODELLI A PARETE - INVERTER ART COOL GALLERY - POMPA DI CALORE

0265645°	Unità interna A09AW1 NF2	Quadro	2.700	3.500	A09AW1.NF2	736,000
0265646°	Unità esterna A09AWU UF2				A09AWU.UF2	987,000
0265649°	Unità interna A12AW1 NF2	Quadro	3.500	4.200	A12AW1.NF2	832,000
0265650°	Unità esterna A12AWU UF2				A12AWU.UF2	1.115,000

L'aspetto delle unità esterne è puramente indicativo. A causa della politica di continuo miglioramento dei prodotti da parte del produttore, le caratteristiche tecniche sono soggette a modifiche senza obbligo di preavviso.



New



ECOINCENTIVI 55% escluso modello 24

## LINEA RESIDENZIALE - MONOSPLIT - R410A

## MODELLI A PARETE - NEW ART COOL MIRROR INVERTER - POMPA DI CALORE

CODICE	DESCRIZIONE	COLORE	RESE IN W		CODICE FORNITORE	€
			FREDDO	CALDO		
0570270°	Unità interna CA09AWR NBO	Specchio	2.500	3.200	CA09AWR.NBO	671,000
0570271°	Unità interna CA09AWV NBO	Argento			CA09AWV.NBO	671,000
0570272°	Unità interna CA09AWW NBO	Bianco			CA09AWW.NBO	671,000
0433486°	Unità esterna S09AQU UBO				S09AQU.UBO	767,000
0570273°	Unità interna CA12AWR NBO	Specchio	3.500	4.000	CA12AWR.NBO	743,000
0570274°	Unità interna CA12AWV NBO	Argento			CA12AWV.NBO	743,000
0570275°	Unità interna CA12AWW NBO	Bianco			CA12AWW.NBO	743,000
0433488°	Unità esterna S12AQU UBO				S12AQU.UBO	838,000
0570276	Unità interna CA18AWR NCO	Specchio	5.200	6.300	CA18AWR.NCO	958,000
0570277	Unità interna CA18AWV NCO	Argento			CA18AWV.NCO	958,000
0570278	Unità interna CA18AWW NCO	Bianco			CA18AWW.NCO	958,000
0515172°	Unità esterna S18AQU UCO				S18AQU.UCO	1.341,000
0570279	Unità interna CA24AWR NCO	Specchio	7.030	8.440	CA24AWR.NCO	1.050,000
0570280	Unità interna CA24AWV NCO	Argento			CA24AWV.NCO	1.050,000
0570281	Unità interna CA24AWW NCO	Bianco			CA24AWW.NCO	1.050,000
0515173°	Unità esterna S24AQU UCO				S24AQU.UCO	1.868,000

## LINEA MULTISPLIT - R410A

## UNITÀ ESTERNE INVERTER MONOFASE- MULTI F

0515159°	Unità esterna 2 attacchi	4.100	4.700	MU2M15.UL1	1.377,000
0515160°	Unità esterna 2 attacchi	4.690	5.270	MU2M17.UL0	1.701,000
0515161°	Unità esterna 3 attacchi	5.300	6.300	MU3M19.UEO	2.060,000
0515162°	Unità esterna 3 attacchi	6.150	7.030	MU3M21.UEO	2.563,000
0515163°	Unità esterna 4 attacchi	7.030	8.440	MU4M25.UEO	3.090,000
0515164°	Unità esterna 4 attacchi	7.910	9.080	MU4M27.U40	3.449,000
0515165°	Unità esterna 5 attacchi	8.800	10.100	MU5M30.U40	3.832,000
0515166	Unità esterna 5 attacchi	11.700	13.500	MU5M40.UH0	5.125,000

## UNITÀ INTERNE - PARETE HERO

0515154°	Unità interna CS07AF NHO	2.050	2.340	CS07AF.NHO	336,300
0515155°	Unità interna CS09AF NHO	2.500	3.500	CS09AF.NHO	359,600
0515156°	Unità interna CS12AF NHO	3.500	4.000	CS12AF.NHO	431,500

## UNITÀ INTERNE - PARETE LIBERO

0433484°	Unità interna CS07AQ NBO	2.050	2.340	CS07AQ.NBO	445,500
0433485°	Unità interna CS09AQ NBO	2.500	3.200	CS09AQ.NBO	479,200
0433487°	Unità interna CS12AQ NBO	3.500	4.000	CS12AQ.NBO	551,000
0515157°	Unità interna CS18AQ NCO	5.200	6.300	CS18AQ.NCO	706,000
0515158°	Unità interna CS24AQ NCO	7.030	8.440	CS24AQ.NCO	857,000

## UNITÀ INTERNE - ART COOL GALLERY

0265677	Unità interna MA09AH1 NF1	Quadro	2.640	2.930	MA09AH1.NF1	623,000
0265678	Unità interna MA12AH1 NF1	Quadro	3.520	3.870	MA12AH1.NF1	718,000

L'aspetto delle unità esterne è puramente indicativo. A causa della politica di continuo miglioramento dei prodotti da parte del produttore, le caratteristiche tecniche sono soggette a modifiche senza obbligo di preavviso.





## LINEA MULTISPLIT - R410A

### UNITÀ INTERNE - NEW ART COOL MIRROR

CODICE	DESCRIZIONE	COLORE	RESE IN W		CODICE FORNITORE	€
			FREDDO	CALDO		
0570267°	Unità interna CA07AWR NBO	Specchio	2.050	2.340	CA07AWR.NBO	623,000
0570268°	Unità interna CA07AWV NBO	Argento			CA07AWV.NBO	623,000
0570269°	Unità interna CA07AWW NBO	Bianco			CA07AWW.NBO	623,000
0570270°	Unità interna CA09AWR NBO	Specchio	2.500	3.200	CA09AWR.NBO	671,000
0570271°	Unità interna CA09AWV NBO	Argento			CA09AWV.NBO	671,000
0570272°	Unità interna CA09AWW NBO	Bianco			CA09AWW.NBO	671,000
0570273°	Unità interna CA12AWR NBO	Specchio	3.500	4.000	CA12AWR.NBO	743,000
0570274°	Unità interna CA12AWV NBO	Argento			CA12AWV.NBO	743,000
0570275°	Unità interna CA12AWW NBO	Bianco			CA12AWW.NBO	743,000
0570276	Unità interna CA18AWR NCO	Specchio	5.200	6.300	CA18AWR.NCO	958,000
0570277	Unità interna CA18AWV NCO	Argento			CA18AWV.NCO	958,000
0570278	Unità interna CA18AWW NCO	Bianco			CA18AWW.NCO	958,000
0570279	Unità interna CA24AWR NCO	Specchio	7.030	8.440	CA24AWR.NCO	1.050,000
0570280	Unità interna CA24AWV NCO	Argento			CA24AWV.NCO	1.050,000
0570281	Unità interna CA24AWW NCO	Bianco			CA24AWW.NCO	1.050,000

### PAVIMENTO/SOFFITTO

0265704	Unità interna MV09AH NEO	2.640	2.930	MV09AH.NEO	522,000
0265705°	Unità interna MV12AH NEO	3.520	3.870	MV12AH.NEO	599,000
0265706	Unità interna MV18AH NBO	5.270	5.800	MV18AH.NBO	920,000

### CONSOLE

0433481	Unità interna CQ09 NAO	2.640	2.930	CQ09.NAO	704,000
0433482	Unità interna CQ12 NAO	3.520	3.870	CQ12.NAO	815,000
0433483	Unità interna CQ18 NAO	5.270	5.800	CQ18.NAO	1.257,000

### CASSETTE 4 VIE GRIGLIA ESCLUSA

0433498	Unità interna MT06AH NRO	1.460	1.600	MT06AH.NRO	738,000
0396126	Unità interna MT10AH NRO	2.640	2.930	MT10AH.NRO	874,000
0265694°	Unità interna MT12AH NRO	3.520	3.870	MT12AH.NRO	1.041,000
0265695°	Unità interna MT18AH NQO	5.280	5.800	MT18AH.NQO	1.078,000
0265783°	Griglia per unità interna a cassetta MT06-10-12-18			PT-UQC. ENCXLEU	250,300

### CANALIZZATE BASSA PREVALENZA

0265699	Unità interna MB09AHL N11	2.640	2.930	MB09AHL.N12	730,000
0265700	Unità interna MB12AHL N11	3.520	3.870	MB12AHL.N12	874,000
0396121	Unità interna MB18AHL N21	5.270	5.800	MB18AHL.N22	1.063,000

L'aspetto delle unità esterne è puramente indicativo. A causa della politica di continuo miglioramento dei prodotti da parte del produttore, le caratteristiche tecniche sono soggette a modifiche senza obbligo di preavviso.



Nuovo Unico senza unità esterna.  
L'efficienza non è uguale per tutti.



**UNICO**  
Senza unità esterna



Con l'eliminazione dell'unità esterna, invasiva, rumorosa e antiestetica, Unico ha rivoluzionato la storia della climatizzazione. Oggi la gamma Unico si arricchisce ulteriormente in termini di efficienza, funzionalità, potenza ed estetica. Con prestazioni in doppia classe A. Anche con tecnologia Inverter.

[www.olimpiasplendid.it](http://www.olimpiasplendid.it)

**OLIMPIA  
SPLENDID**

New



## MONOVOLUME UNICO

### UNICO A TECNOLOGIA ON-OFF - INSTALLABILE IN ALTO E IN BASSO - SOLO FREDDO

CODICE	DESCRIZIONE	RESE IN KW		CODICE FORNIT.	€
		FREDDO	CALDO		
0551874	Unico 8.5 SF - R410A eco	2,10	-	01078	1.554,000
0551873	Unico 11.5 SF - R410A eco	2,60	-	01077	1.742,000

### UNICO A TECNOLOGIA ON-OFF - INSTALLABILE IN ALTO E IN BASSO - POMPA DI CALORE

0551872°	Unico 8.5 HP - R410A eco	2,10	2,10	01076	1.742,000
0551871°	Unico 11.5 HP - R410A eco	2,60	2,50	01075	1.930,000

### INVERTER - INSTALLABILE IN ALTO E IN BASSO - SOLO FREDDO I

0536212	Unico Inverter 9 SF - R410A eco	2,30	-	01068	1.839,000
0536211	Unico Inverter 12.0 SF - R410A eco	2,70	-	01067	2.037,000

### INVERTER - INSTALLABILE IN ALTO E IN BASSO - POMPA DI CALORE

0536210°	Unico Inverter 9 HP - R410A eco	2,30	2,40	01060	2.037,000
0536209°	Unico Inverter 12.0 HP - R410A eco	2,70	2,70	01052	2.181,000

### SKY - INSTALLABILE IN ALTO, IN BASSO, A CONSOLLE, A INCASSO - SOLO FREDDO

0536216	Unico Sky 12.5 SF HE - R410A eco	2,80	-	00693	1.930,000
0536214	Unico Sky 14.0 SF HE - R410A eco	3,20	-	00691	2.066,000

### SKY - INSTALLABILE IN ALTO, IN BASSO, A CONSOLLE, A INCASSO - POMPA DI CALORE

0536215	Unico Sky 12.5 HP HE - R410A eco	2,80	2,50	00692	2.066,000
0536213	Unico Sky 14.0 HP HE - R410A eco	3,20	2,55	00658	2.186,000

### EASY - INSTALLABILE A PAVIMENTO - SOLO FREDDO

0536223	Unico Easy SF - R410A eco	2,05	-	01056	1.045,000
---------	---------------------------	------	---	-------	-----------

### EASY - INSTALLABILE A PAVIMENTO - POMPA DI CALORE

0536222	Unico Easy HP HE - R410A eco	1,90	2,0	00981	1.165,000
---------	------------------------------	------	-----	-------	-----------

## SYNTESYS INVERTER DC

0536161	Syntesys Inverter DC 9 HP HE Unità esterna + unità interna	2,6	3,2	OS-C/SENDH09EI	701,000
0536162	Syntesys Inverter DC 12 HP HE Unità esterna + unità interna	2,7	3,8	OS-C/SENDH12EI	818,000

## MIMETICO - INVERTER DC

0536157	Mimetico 10 HP Unità esterna + unità interna	2,60	3,2	OS-C/SEEDH10EI	771,000
0536158	Mimetico 12 HP Unità esterna + unità interna	2,70	3,8	OS-C/SEEDH12EI	912,000
0536111	Kit per installazione ad incasso			B0519	268,600
0536124	Kit pannello posteriore unità esterna			B0517	82,912

Una delle innovazioni di Mimetico è la mandata dell'aria verticale, cioè prende l'aria dal basso e l'espelle dall'alto, differenziandosi dalle normali unità esterne dove l'aria è aspirata nella zona posteriore ed espulsa dalla griglia frontale. Questo permette di installare Mimetico agganciandolo direttamente al muro proprio come un quadro, senza l'utilizzo di ingombranti ed inestetische staffe e senza la necessità di distanziarla dal muro, conseguendo ingombri decisamente più ridotti ed un impatto visivo pari a zero (gli accessori necessari per affissione a muro e posizionamento a terra sono inclusa nell'imballo). Mimetico è ideale per essere installato in nicchie o cavedi.



## BIG INVERTER DC

CODICE	DESCRIZIONE	RESE IN KW		CODICE FORNIT.	€
		FREDDO	CALDO		
0571405	Big Inverter DC 18 HP Unità esterna + unità interna	4,90	4,90	OS-C/SEDNH18EI	1.380,000
0571404	Big Inverter DC 24 HP Unità esterna + unità interna	6,90	7,50	OS-C/SEDH24EI	1.615,000

## MULTIFLEXI INVERTER

0536194	Wall Split Unità Interna: Split 09 HP HE			OS-SEAMH09EI	325,800
0536195	Wall Split Unità Interna: Split 12 HP HE Indoor Unit: Split 12 HP HE			OS-SEAMH12EI	396,100
0536198	Pressure Duct Unità Interna: MultiFlexi Ducted 09 HP HE			OS-SECMH09EI	513,000
0536199	Pressure Duct Unità Interna: MultiFlexi Ducted 12 HP HE			OS-SECMH12EI	607,000
0536206	Cassette Compact Unità Interna: Cassette 12 HP HE			OS-SESMH12EI	748,000
0571310	Unità Esterne: Dual DC 21 HP HE	5,00	6,00	OS-CENMH21EI	1.123,000
0571410	Unità Esterne: Trial DC 26 HP HE	7,30	8,00	OS-CEDMH26EI	1.685,000
0571411	Unità Esterne: Quadri DC 28 HP HE	7,80	8,70	OS-CEDMH28EI	1.873,000
0571412	Unità Esterne: Quadri DC 36 HP HE	10,60	12,40	OS-CEDMH36EI	2.295,000

## PORTATILI

0571403	Monoblocco - Ellisse HP L'unico portatile monotubo di Olimpia Splendid con la funzione in pompa di calore (HP) Monoblock - HP Ellipse The only portable pipe Olimpia Splendid function with heat pump (HP)	2,50	2,40	01174	791,000
0571401	Split - Tutto Split Ha tutti i vantaggi del portatile e del fisso in classe A grazie alla pratica valigetta esterna	3,00	-	00883	1.584,000
0536090	Split - Clima16 HP HE Molto potente e adatto a fare caldo e freddo. Grazie alla pompa di calore, può sostituire il riscaldamento tradizionale nelle stagioni intermedie	4,63	4,82	00530	2.107,000

## DEUMIDIFICATORI

0571402	Aquaria Capacità di deumidificazione (27°C 70% RH) l/24h 11 Volume deumidificabile (min/max) m³ 120/180			01085	358,700
0536140	SeccoProf Capacità di deumidificazione (27°C 70% RH) l/24h 28 Volume deumidificabile (min/max) m³ 130/180			00388	647,000





## BI2

### SLR 2 TUBI (SOLO VERTICALE) - CON PIASTRA RADIANTE

CODICE	DESCRIZIONE	MOD.	RESE IN KW		CODICE FORNIT.	€
			FREDDO	CALDO		
0536077	SLR con griglia - Terminale di impianto che abbina alla funzione climatizzazione estiva (ottenuta tramite aria ventilata), la funzione di riscaldamento, ottenuta per ventilazione e convezione/irraggiamento - BIANCO RAL 9010	SLR 200	0,84	1,16	00945	625,000
0536081		SLR 400	1,77	2,50	00946	738,000
0536085		SLR 600	2,70	3,50	00947	885,000
0536089		SLR 800	3,35	4,50	00948	989,000
0536073		SLR 1000	3,80	5,23	00949	1.098,000
0536046	SLR Full Flat - Terminale di impianto che abbina alla funzione climatizzazione estiva (ottenuta tramite aria ventilata), la funzione di riscaldamento, ottenuta per ventilazione e convezione/irraggiamento - BIANCO RAL 9010	SLR 200	0,84	1,16	00960	676,000
0536047		SLR 400	1,77	2,50	00961	796,000
0536048		SLR 600	2,70	3,50	00963	955,000
0536049		SLR 800	3,35	4,50	00964	1.067,000
0536045		SLR 1000	3,80	5,23	00965	1.187,000

### SL 2 TUBI (VERTICALE/ORIZZONTALE) - SENZA PIASTRA RADIANTE

0536012	SL con griglia - Terminale di impianto a 2 tubi con ventilatore tangenziale dal ridotto spessore (12,9 cm). Per l'installazione orizzontale in raffreddamento è necessario abbinare i kit bacinella raccolta condensa BIANCO RAL 9010	SL 200	0,84	1,16	00935	403,900
0536016		SL 400	1,77	2,50	00936	449,400
0536020		SL 600	2,70	3,50	00937	524,000
0536024		SL 800	3,35	4,50	00938	629,000
0536008		SL 1000	3,80	5,23	00939	728,000
0535981	SL Full Flat - Terminale di impianto a 2 tubi con ventilatore tangenziale dal ridotto spessore (12,9 cm). Per l'installazione orizzontale in raffreddamento è necessario abbinare i kit bacinella raccolta condensa BIANCO RAL 9010	SL 200	0,84	1,10	00955	436,400
0535983		SL 400	1,77	2,40	00956	485,000
0535985		SL 600	2,70	3,20	00957	565,000
0535987		SL 800	3,35	4,10	00958	678,000
0535989		SL 1000	3,80	4,90	00959	788,000



### SLI 2 TUBI (VERTICALE/ORIZZONTALE) INCASSO

0536026	SLI incasso - Terminale di impianto a 2 tubi con ventilatore tangenziale dal ridotto spessore (12,9 cm).	SLI 200	0,84	1,10	00624	305,700
0536027		SLI 400	1,77	2,40	00625	344,900
0536028		SLI 600	2,70	3,20	00626	408,100
0536029		SLI 800	3,35	4,10	00627	486,700
0536025		SLI 1000	3,80	4,90	00628	572,000

I Bi2 sono disponibili anche nella versione colore grigio argento alla stesso prezzo del Bianco RAL 9010

### ACCESSORI BI2

CODICE	DESCRIZIONE	CODICE FORNIT.	€
0535881	Kit comando elettronico autonomo a bordo evoluzione a LED	B0371	162,200
0535888	Kit comando elettronico 3 velocità E/I completo	B0543	100,700
0535884	Kit comando elettronico per remotizzazione (2 tubi)	B0372	172,500

**BI2****ACCESSORI BI2**

<b>CODICE</b>	<b>DESCRIZIONE</b>	<b>CODICE FORNIT.</b>	<b>€</b>
0535891	Kit comando remoto a muro	B0373	119,500
0535903	Kit controllo ventilatore per remotizzazione con autotrasformatore	B0542	63,180
0535954	Kit comando a parete con termostato, selettore Est./Inv. e selettore velocità	B0151	143,400
0535955	Kit comando incasso con termostato, selettore Est./Inv. e selettore velocità	B0152	148,600
0535957	Kit gruppo valvole a 2 vie manuale (SI/SLI 2 tubi)	B0205	35,859
0535924	Kit gruppo valvole a 2 vie con testina termoelettrica BI2 2 tubi	B0139	105,900
0535929	Kit gruppo valvole a 3 vie con testina termoelettrica (SLR/SI/SLI 2 tubi)	B0140	138,300
0535958	Kit gruppo valvola a 3 vie in deviazione	B0361	163,900
0535949	Kit piedini Bianco	B0157	52,935
0535948	Kit piedini Argento	B0158	52,935

**CI1**

<b>CODICE</b>	<b>DESCRIZIONE</b>	<b>MOD.</b>	<b>FREDDO KW</b>	<b>POTENZA ASSORBITA</b>	<b>CODICE FORNIT.</b>	<b>€</b>
0535857	Ci1 - Chiller a condensazione evaporativa	C 5	5,20	1,73	00659	4.448,000
0535858	dotato di serie di: pompa di circolazione,	C 7	7,20	2,21	00660	4.993,000
0535855	vaso d'accumulo, valvola di sicurezza	C 10	10,27	3,32	00661	5.609,000
0535856	acqua, pressostato di alta, pressostato di bassa, pressostato differenziale acqua, controllo elettronico con termostato antigelo integrato, filtro acqua	C 15	14,28	4,63	00934	7.155,000

**ACCESSORI CI1**

0535959	Kit valvola ritegno	B0331	51,227
0535889	Kit comando remoto	B0333	191,200
0535941	Kit per installazione a parete	B0334	114,400



## SHERPA - POMPE DI CALORE INVERTER ARIA-ACQUA

### MOTO CONDENSANTE INVERTER DC

CODICE	DESCRIZIONE	MOD.	RESE IN KW		CODICE FORNIT.	€
			FREDDO	CALDO		
0571396	Moto condensante Inverter DC MONOFASE	8 kW	8,7	8,2	599111A	3.074,000
0571392		12 kW	12,3	11,2	599107A	5.123,000
0571393		15 kW	15,6	14,6	599108A	5.780,000
0571391		18 kW	19,3	16,9	599106A	7.104,000
0571390	Moto condensante Inverter DC TRIFASE	12 kW	12,3	11,2	599105A	5.729,000
0571394		15 kW	15,6	14,6	599109A	6.327,000
0571395		18 kW	19,3	16,9	599110A	7.232,000

## SHERPA - POMPE DI CALORE INVERTER ARIA-ACQUA

### MODULO IDRONICO

0537384	Riscaldamento, Raffreddamento e ACS, versione con resistenza elettrica integrata, MONOFASE	8 kW	-	-	599016A	3.202,000
0537385		12 kW	-	-	599008A	4.098,000
0537386		15 kW	-	-	599010A	4.226,000
0571387		18 kW	-	-	599018A	4.380,000
0571386	Riscaldamento, Raffreddamento e ACS, versione con resistenza elettrica integrata, TRIFASE	12 kW	-	-	599017A	4.269,000
0537387		15 kW	-	-	599012A	4.303,000
0537388		18 kW	-	-	599014A	4.380,000

## ACCESSORI SHERPA

### BOLLITORI PER ACQUA CALDA SANITARIA

0571377	Volume acqua (lt) 200 - Tubo serpentina m <sup>2</sup> 1,5	01193	1.211,000
0571378	Volume acqua (lt) 300 - Tubo serpentina m <sup>2</sup> 1,8	01194	1.431,000
0571379	Volume acqua (lt) 500 - Tubo serpentina m <sup>2</sup> 2,2	01195	1.977,000
0571380	Volume acqua (lt) 200 - Tubo serpentina m <sup>2</sup> 1,5 - Serpentina solare m <sup>2</sup> 0,5	01196	1.366,000
0571381	Volume acqua (lt) 300 - Tubo serpentina m <sup>2</sup> 1,8 - Serpentina solare m <sup>2</sup> 1,1	01197	1.614,000
0571382	Volume acqua (lt) 500 - Tubo serpentina m <sup>2</sup> 2,2 - Serpentina solare m <sup>2</sup> 1,3	01198	2.186,000

### KIT PER BOLLITORI PER ACQUA CALDA SANITARIA

0571399	Kit flangia per resistenza	B0617	143,400
0571400	Resistenza per bollitore 2,5 kW	B0618	247,600

### ACCUMULI INERZIALI PER ACQUA CALDA REFRIGERATA

0571383	Volume acqua (lt) 50	01199	521,000
0571384	Volume acqua (lt) 100	01200	586,000
0571385	Volume acqua (lt) 200	01201	873,000

### KIT VALVOLA A TRE VIE

0571398	Corpo valvola + Attuatore 30 sec	B0616	356,900
---------	----------------------------------	-------	---------

### TERMOSTATO ESTERNO

0571397	Termostato esterno	B0567	39,274
---------	--------------------	-------	--------

# I climatizzatori che purificano l'aria



I climatizzatori Samsung monosplit e multisplit inverter migliorano la qualità dell'aria che respiriamo grazie a un avanzato sistema di purificazione che si avvale del dispositivo MPI, il primo al mondo che combina l'azione degli atomi di idrogeno attivo e ioni di ossigeno per combattere virus, batteri, allergeni e polvere.

Silenziosi, eleganti ed ecologici i climatizzatori Samsung garantiscono comfort in ogni stagione e sono in doppia classe A, sinonimo di efficienza, risparmio energetico e rispetto dell'ambiente.

[www.samsung.it/clima](http://www.samsung.it/clima)







## LINEA RESIDENZIALE - MONOSPLIT

## INVERTER - POMPA DI CALORE - MB

CODICE	DESCRIZIONE	RESE IN W		CODICE FORNITORE	€
		FREDDO	CALDO		
0452690	Unità interna AQVB09	2.5	3.4	AQV09AWBN	666,000
0452691	Unità esterna AQVB09	(0.92~3.2)	(0.92~5.0)	AQV09AWBX	813,000
0452692	Unità interna AQVB12	3.5	4.0	AQV12AWBN	739,000
0452693	Unità esterna AQVB12	(0.92~4.0)	(0.92~5.5)	AQV12AWBX	903,000

## INVERTER - POMPA DI CALORE - DLX PLUS

0510683°	Unità interna AQVW09	2.5	3.2	AQV09EWCN	548,000
0510684°	Unità esterna AQVW09	(0.99~3.2)	(0.99~5.2)	AQV09EWCX	670,000
0510685°	Unità interna AQVW12	3.5	4.0	AQV12EWCN	621,000
0510686°	Unità esterna AQVW12	(0.99~4.0)	(0.99~6.0)	AQV12EWCX	759,000
0510687°	Unità interna AQVW18	5.0	6.0	AQV18EWAN	1.055,000
0510688°	Unità esterna AQVW18	(1.6~6.0)	(1.2~7.5)	AQV18EWAX	1.290,000
0510689°	Unità interna AQVW24	6.8	8.0	AQV24EWCN	1.181,000
0510690°	Unità esterna AQVW24	(2.2~8.0)	(1.9~10.0)	AQV24EWCX	1.443,000

## INVERTER - POMPA DI CALORE - STYLE

0452702°	Unità interna AQVN09	2.5	3.5	AQV09NSBN	426,100
0452703°	Unità esterna AQVN09	(0.99~3.5)	(0.85~5.0)	AQV09NSBX	521,000
0452704°	Unità interna AQVN12	3.5	4.0	AQV12NSBN	487,000
0452705°	Unità esterna AQVN12	(0.99~4.2)	(0.85~5.5)	AQV12NSBX	595,000
0452706°	Unità interna AQVN18	5.0	6.0	AQV18NSCN	801,000
0452707°	Unità esterna AQVN18	(1.9~6.0)	(1.7~8.0)	AQV18NSCX	980,000
0452708°	Unità interna AQVN24	6.8	8.0	AQV24NSBN	1.012,000
0452709°	Unità esterna AQVN24	(2.2~8.0)	(1.9~9.5)	AQV24NSBX	1.237,000

## ON-OFF - POMPA DI CALORE - STYLE

0452710°	Unità interna AQN09	2.70	2,90	AQO9NSDN	269,900
0452711°	Unità esterna AQN09			AQO9NSDX	329,800
0452712°	Unità interna AQN12	3.50	3,80	AQ12NSDN	349,000
0452713°	Unità esterna AQN12			AQ12NSDX	426,500
0452714°	Unità interna AQN18	5.10	5,80	AQ18NSAN	582,000
0452715°	Unità esterna AQN18			AQ18NSAX	712,000
0452716°	Unità interna AQN24	6.80	7,00	AQ24NSAN	718,000
0452717°	Unità esterna AQN24			AQ24NSAX	878,000

## LINEA RESIDENZIALE - FREE JOINT MULTI

## UNITÀ INTERNE - MB

0452723	Unità interna	2.30	2,60	MH023FBEA	559,000
0452724°	Unità interna	2.60	2,90	MH026FBEA	649,000
0452725°	Unità interna	3.50	3,80	MH035FBEA	748,000
0452726	Unità interna	5.20	5,60	MH052FBEA	1.096,000

## UNITÀ INTERNE - DLX

0510691°	Unità interna	2.00	2,60	MH020FAEA	500,000
0510692°	Unità interna	2.60	2,90	MH026FAEA	541,000
0510693°	Unità interna	3.50	3,80	MH035FAEA	631,000
0510694	Unità interna	5.20	5,60	MH052FAEA	938,000

## UNITÀ INTERNE - STYLE

0452731°	Unità interna	2.00	2,60	MH020FNEA	428,300
0452732°	Unità interna	2.60	2,90	MH026FNEA	459,900
0452733°	Unità interna	3.50	3,80	MH035FNEA	523,000
0452734	Unità interna	5.20	5,60	MH052FNEA	767,000



## LINEA RESIDENZIALE - FREE JOINT MULTI

## UNITÀ INTERNE - CONSOLE - CON TELECOMANDO

CODICE	DESCRIZIONE	RESE IN W		CODICE FORNITORE	€
		FREDDO	CALDO		
0452735	Unità interna	2.60	2,90	MH026FJEA	753,000
0452736	Unità interna	3.50	3,80	MH035FJEA	866,000
0452737	Unità interna	5.20	5,60	MH052FJEA	1.037,000

## UNITÀ INTERNE - CANALIZZABILE SLIM - CON COMANDO CABLATO

0560979	Unità interna	2.60	2,90	NJ026LHXA	857,000
0560980	Unità interna	3.50	3,80	NJ035LHXA	974,000
0452740	Unità interna	5.20	5,60	MH052FUEA	1.159,000

## UNITÀ INTERNE - CASSETTA 1 VIA SLIM - CON PANNELLO E TELECOMANDO

0510696	Unità interna	2.60	3,50	F-MH026FSEA2	1.037,000
0510698	Unità interna	3.50	4,00	F-MH035FSEA2	1.186,000

## UNITÀ INTERNE - CASSETTE MINI 4 VIE - CON PANNELLO E TELECOMANDO

0452743	Unità interna	3.00	3,30	F-MH030FMEA2	1.145,000
0452744	Unità interna	3.50	3,80	F-MH035FMEA2	1.244,000
0452745	Unità interna	5.20	5,60	F-MH052FMEA2	1.308,000

## UNITÀ ESTERNE

CODICE	DESCRIZIONE	RESE IN W		CODICE FORNITORE	€
		FREDDO	CALDO		
0452718°	Unità esterna MH040FXEA2B (2 attacchi)	3.9 (1.5~4.2)	4.4 (1.5~4.7)	MH040FXEA2C	1.235,000
0452719°	Unità esterna MH050FXEA2B (2 attacchi)	5.0 (1.5~5.4)	5.7 (1.5~6.4)	MH050FXEA2C	1.578,000
0452720°	Unità esterna MH060FXEA3B (3 attacchi)	5.9 (1.5~6.8)	6.3 (2.2~7.3)	MH060FXEA3B	1.894,000
0452721	Unità esterna MH070FXEA4B (4 attacchi)	7.0 (1.9~8.9)	8.6 (2.3~10.3)	MH070FXEA4B	2.651,000
0452722°	Unità esterna MH080FXEA4B (4 attacchi)	8.0 (1.9~9.3)	9.3 (2.5~10.9)	MH080FXEA4B	3.012,000



MH040



MH050 - MH060



MH070 - MH080



## LINEA COMMERCIALE - INVERTER

## PARETE - STYLE CON COMANDO WIRELESS

CODICE	DESCRIZIONE	RESE IN W		CODICE FORNITORE	€
		FREDDO	CALDO		
0560985	Unità interna NS026	2.6	3.3	NS026NHXEA	669,000
0452773	Unità esterna UH026	(0.99~3.2)	(0.99~4.5)	UH026EAV1	1.187,000
0560987	Unità interna TH035	3.5	4.0	NS035NHXEA	702,000
0452774	Unità esterna UH035	(0.99~4.2)	(0.99~5.2)	UH035EAV1	1.281,000
0560989	Unità interna NS052	5.0	6.0	NS052NHXEA	916,000
0452776	Unità esterna UH052	(1.6~6.0)	(1.2~8.0)	UH052EAV1	1.614,000
0560991	Unità interna NS070	7.1	8.0	NS070NHXEA	1.039,000
0452779	Unità esterna UH070	(2.2~8.0)	(1.9~11.0)	UH070EAV2	1.917,000

Sistema monosplit esterna+interna tipo pensile a parete, costituita da: Telecomando wireless incluso; Ventilatore tangenziale con motore monofase; Dotato di filtri trattati con l'argento, filtri alla catechina e deodorante; Max silenziosità 23 dB(A); funzione GOOD-SLEEP; Alimentazione: monofase 230 V - 50 Hz.



## CASSETTA MINI 4 VIE

0452769	Unità interna TH026	2.6	3.3	TH026EAV1	522,000
0452773	Unità esterna UE026	(0.99~3.5)	(0.98~4.6)	UH026EAV1	1.187,000
0452770	Unità interna TH035	3.5	4.0	TH035EAV1	636,000
0452774	Unità esterna UE035	(0.99~4.2)	(0.98~5.0)	UH035EAV1	1.281,000
0452771	Unità interna TH052	4.7	5.5	TH052EAV1	740,000
0452776	Unità esterna UE052	(1.0~6.3)	(1.3~8.6)	UH052EAV1	1.614,000
0452772	Unità interna TH060	5.8	7.0	TH060EAV1	826,000
0452777	Unità esterna UE060	(1.8~6.5)	(1.8~10.0)	UH060EAV1	1.804,000
0452791	Pannello cassetta			PMSMA	284,800
0506900	Comando wireless			MR-CH01	94,924
0452788	Comando a filo			MWR-WH00	142,400

Monosplit esterna+interna tipo a 4 vie mini, caratteristiche: Mandata dell'aria a quattro vie con alette direttrici regolabili; Ventilatore Turbo Fan con motore monofase; predisposizione ingresso aria esterna; Pompa di drenaggio condensa (750 mm) incorporata; Alimentazione: monofase 230 V - 50 Hz.,

## CASSETTA 4 VIE

0452746	Unità interna CH070	7.1	8.0	CH070EAV1	968,000
0452779	Unità esterna UH070	(2.1~8.4)	(2.0~11.6)	UH070EAV2	1.917,000
0452747	Unità interna CH090	9.0	10.0	CH090EAV	987,000
0452781	Unità esterna UH090	(3.2~10.0)	(3.0~13.9)	UH090EAV	2.658,000
0452748	Unità interna CH105	10.5	11.2	CH105EAV	1.006,000
0452783	Unità esterna UH105 MONOFASE	(3.2~12.0)	(2.6~15.5)	UH105EAV2	2.848,000
0452749	Unità interna CH110	14.0	16.0	CH140EAV	1.234,000
0452785	Unità esterna UH110 MONOFASE	(3.8~15.4)	(3.4~18.5)	UH140EAV2	3.133,000
0452748	Unità interna CH105	10.5	11.2	CH105EAV	1.006,000
0452784	Unità esterna UH105 TRIFASE	(3.2~12.0)	(2.6~15.5)	UH105GAV	2.990,000
0452749	Unità interna CH110	14.0	16.0	CH140EAV	1.234,000
0452786	Unità esterna UH110 TRIFASE	(3.8~15.4)	(3.4~18.5)	UH140GAV	3.322,000
0452787	Pannello cassetta			P4SMA	284,800
0506900	Comando wireless			MR-CH01	94,924
0452788	Comando a filo			MWR-WH00	142,400

Monosplit esterna+interna tipo a 4 vie, caratteristiche: Mandata dell'aria a quattro vie con alette direttrici regolabili; Ventilatore con motore monofase; predisposizione ingresso aria esterna; Pompa di drenaggio condensa (750 mm) incorporata; Alimentazione: monofase 230 V - 50 Hz., Trifase 50 Hz -400 V



## CASSETTA 1 VIA SLIM

0452767	Unità interna SH026	2.6	3.3	SH026EAV1	645,000
0452773	Unità esterna UE026	(0.98~3.5)	(0.95~4.6)	UH026EAV1	1.187,000
0452768	Unità interna SH035	3.5	4.0	SH035EAV1	683,000
0452774	Unità esterna UE035	(0.98~4.1)	(0.95~4.7)	UH035EAV1	1.281,000
0452790	Pannello cassetta			PSSMA	284,800
0506900	Comando wireless			MR-CH01	94,924
0452788	Comando a filo			MWR-WH00	142,400

Monosplit esterna+interna tipo a 1 via slim, caratteristiche: Mandata dell'aria ad una via con aletta direttrice regolabile; Ventilatore tangenziale con motore monofase; Altezza di soli 135 mm; Pompa di drenaggio condensa (750 mm) incorporata; Alimentazione: monofase 230 V - 50 Hz.



## LINEA COMMERCIALE - INVERTER

## CANALIZZABILE SLIM CON COMANDO A FILO

CODICE	DESCRIZIONE	RESE IN W		CODICE FORNITORE	€
		FREDDO	CALDO		
0560986	Unità interna EH035	3.5	4.0	NS035LHXEA	712,000
0452774	Unità esterna UH035	(0.98~4.2)	(0.98~5.2)	UH035EAV1	1.281,000
0560988	Unità interna EH052	5.0	6.0	NS052LHXEA	778,000
0452776	Unità esterna UH052	(1.7~6.0)	(1.5~8.0)	UH052EAV1	1.614,000
0560990	Unità interna EH070	7.1	8.0	NS070LHXEA	816,000
0452779	Unità esterna UH070	(2.2~8.0)	(2.0~12.0)	UH070EAV2	1.917,000
0560981	Pompa scarico condensa (Optional)			MDP-E075SEE3	151,900
0506900	Comando wireless			MR-CH01	94,924

Monosplit esterna+interna tipo a canalizzabile slim, caratteristiche: Ventilatore centrifugo con motore monofase; Filtro antibatterico; pompa scarico condensa opzionale; spessore 199 mm; Alimentazione: monofase 230 V – 50 Hz.

## CANALIZZABILE MEDIA PREVALENZA CON COMANDO A FILO

0452751	Unità interna DH052	5.0	6.0	DH052EAV1	740,000
0452776	Unità esterna UH052	(1.7~6.0)	(1.7~8.3)	UH052EAV1	1.614,000
0452753	Unità interna DH070	7.1	8.0	DH070EAV1	788,000
0452779	Unità esterna UH070	(2.2~8.0)	(1.9~11.1)	UH070EAV2	1.917,000
0452755	Unità interna DH090	9.0	9.5	DH090EAV	978,000
0452781	Unità esterna UH090	(3.0~10.0)	(3.3~13.5)	UH090EAV	2.658,000
0452757	Unità interna DH105	10.5	11.2	DH105EAV	1.006,000
0452783	Unità esterna UH105 MONOFASE	(3.3~12.0)	(2.6~15.5)	UH105EAV2	2.848,000
0452758	Unità interna DH140	14.0	16.0	DH140EAV	1.168,000
0452785	Unità esterna UH140 MONOFASE	(3.4~15.4)	(3.7~18.5)	UH140EAV2	3.133,000
0452757	Unità interna DH105	10.5	11.2	DH105EAV	1.006,000
0452784	Unità esterna UH105 TRIFASE	(3.3~12.0)	(2.6~15.5)	UH105GAV	2.990,000
0452758	Unità interna DH140	14.0	16.0	DH140EAV	1.168,000
0452786	Unità esterna UH140 TRIFASE	(3.4~15.4)	(3.7~18.5)	UH140GAV	3.322,000

Monosplit esterna+interna tipo a soffitto / pavimento, caratteristiche: Possibilità di installazione verticale oppure orizzontale; Ventilatore tangenziale con motore monofase; Dotato di filtri anti polvere con trattamento antibatterico; Alimentazione: monofase 230 V – 50 Hz.

## SOFFITTO PAVIMENTO

0452762	Unità interna FH052	5.0	6.0	FH052EAV1	693,000
0452776	Unità esterna UH052	(1.7~5.6)	(1.7~8.0)	UH052EAV1	1.614,000
0452763	Unità interna FH070	7.1	8.0	FH070EAV1	721,000
0452779	Unità esterna UH070	(2.0~8.0)	(2.1~11.0)	UH070EAV2	1.917,000
0506900	Comando wireless			MR-CH01	94,924
0452788	Comando a filo			MWR-WH00	142,400

Monosplit esterna+interna tipo a soffitto / pavimento, caratteristiche: Possibilità di installazione verticale oppure orizzontale; Ventilatore tangenziale con motore monofase; Dotato di filtri anti polvere con trattamento antibatterico; Alimentazione: monofase 230 V – 50 Hz.

## CONSOLE CON COMANDO WIRELESS

0452764	Unità interna JH026	2.6	3.5	JH026EAV1	712,000
0452773	Unità esterna UH026	(0.98~3.6)	(0.95~4.6)	UH026EAV1	1.187,000
0452765	Unità interna JH035	3.5	4.0	JH035EAV1	902,000
0452774	Unità esterna UH035	(0.99~4.1)	(0.99~4.9)	UH035EAV1	1.281,000
0452766	Unità interna JH052	5.0	5.6	JH052EAV1	968,000
0452776	Unità esterna UH052	(1.2~6.0)	(1.4~8.2)	UH052EAV1	1.614,000

Monosplit esterna+interna tipo a console a vista, caratteristiche: Telecomando wireless incluso; Possibilità di impostare la mandata dell'aria dalla griglia superiore oppure inferiore; Dotato di sist. di purificazione dell'aria MPI, filtri anti polvere con trattamento antibatterico; Max silenziosità 23 dB(A); Profondità di soli 199 mm; Alimentazione: monofase 230 V – 50 Hz.





**Saunier Duval**

CLIMATIZZAZIONE



# CLIMATIZZAZIONE

**Climatizzazione Residenziale Aria-Aria**





## TOP COMFORT - INVERTER POMPA DI CALORE

## MONOSPLIT

CODICE	DESCRIZIONE	POTENZA KW		POTENZA Btu		CODICE FORNITORE	€
		FREDDO	CALDO	FREDDO	CALDO		
0572477	Unità esterna 16-025 NHWO	2,64	2,93	9.000	10.000	0010009699	1.070,000
0572478	Unità interna 16-025 NHWI					0010009700	382,000
0572479	Unità esterna 16-035 NHWO	3,52		2,93	12.000	0010009702	1.110,000
0572480	Unità interna 16-035 NHWI					0010009703	504,000

## MULTISPLIT

0572481	Unità esterna 16-060 MC2NHO	5,20	6,10	17.747	20.818	0010009705	2.399,000
0572478	Unità interna 16-025 NHWI					0010009700	382,000
0572478	Unità interna 16-025 NHWI					0010009700	382,000
0572481	Unità esterna 16-060 MC2NHO	5,20	6,10	17.747	20.818	0010009705	2.399,000
0572478	Unità interna 16-025 NHWI					0010009700	382,000
0572480	Unità interna 16-035 NHWI					0010009703	504,000
0572482	Unità esterna 16-085 MC3NHO	8,10	9,05	27.644	30.886	0010009706	3.413,000
0572478	Unità interna 16-025 NHWI					0010009700	382,000
0572478	Unità interna 16-025 NHWI					0010009700	382,000
0572480	Unità interna 16-035 NHWI					0010009703	504,000

Disponibili nelle versioni monosplit (9.000 e 12.000 btu/h) e multisplit (sino a 27.664 btu/h nella versione tri-split) con tecnologia inverter DC, i climatizzatori Top Comfort funzionano anche in modalità pompa di calore, con rendimenti in doppia classe A. Grazie alle dimensioni estremamente compatte e ad un design raffinato ed elegante, i climatizzatori Top Comfort garantiscono un'installazione discreta e dal ridotto impatto visivo. I climatizzatori Top Comfort godono della garanzia convenzionale di 2 anni e di un'estensione gratuita di ulteriori 3 anni sulle parti di ricambio, ad esclusione delle parti in plastica e del telecomando, assicurando quindi una copertura totale di 2+3 anni.

## UNICOMFORT - INVERTER POMPA DI CALORE

## MONOSPLIT

0525070	Unità esterna 15-025 NHWO	2,60	2,90	8.873	9.987	0010009722	711,000
0525071	Unità interna 15-025 NHWI					0010009723	254,300
0525081	Unità esterna 15-035 NHWO	3,50	3,80	11.945	12.969	0010009725	742,000
0525082	Unità interna 15-035 NHWI					0010009726	308,900
0525087	Unità esterna 15-050 NHWO	5,00	5,10	17.064	17.405	0010009728	1.000,000
0525088	Unità interna 15-050 NHWI					0010009729	667,000
0525090	Unità esterna 15-065 NHWO	6,70	7,35	22.866	25.084	0010009731	1.269,000
0525091	Unità interna 15-065 NHWI					0010009732	846,000

## MULTISPLIT

0525092	Unità esterna 15-060 MC2NHO	5,20	6,10	17.747	20818	0010009734	1.761,000
0525071	Unità interna 15-025 NHWI					0010009723	254,300
0525071	Unità interna 15-025 NHWI					0010009723	254,300
0525092	Unità esterna 15-060 MC2NHO	5,40	6,25	18.429	21330	0010009734	1.761,000
0525071	Unità interna 15-025 NHWI					0010009723	254,300
0525082	Unità interna 15-035 NHWI					0010009726	308,900
0525095	Unità esterna 15-085 MC3NHO	8,10	9,05	27.644	30886	0010009739	2.438,000
0525071	Unità interna 15-025 NHWI					0010009723	254,300
0525071	Unità interna 15-025 NHWI					0010009723	254,300
0525082	Unità interna 15-035 NHWI					0010009726	308,900
0525097	Unità esterna 15-085 MC4NHO	9,10	10,1	31.056	34.469	0010009741	2.665,000
0525071	Unità interna 15-025 NHWI					0010009723	254,300
0525071	Unità interna 15-025 NHWI					0010009723	254,300
0525071	Unità interna 15-025 NHWI					0010009723	254,300
0525082	Unità interna 15-035 NHWI					0010009726	308,900

I climatizzatori inverter UniComofort, classificati in doppia classe A, garantiscono il miglior comfort possibile sia in condizionamento che in pompa di calore. Semplici da installare, sono dotati di design particolarmente curato ed elegante che ne consente l'inserimento in qualsiasi ambiente domestico senza pregiudicare l'estetica.



## MULTICOMBINABILI - POMPA DI CALORE

### UNITA' ESTERNE MULTICOMBINABILI POMPA DI CALORE INVERTER

CODICE	DESCRIZIONE	POTENZA KW		POTENZA Btu		CODICE FORNITORE	€
		FREDDO	CALDO	FREDDO	CALDO		
0525092	Unità est. 2 attacchi 15-060 MC2NHO	5,20	6,10	17.747	20.818	0010009734	1.761,000
0525095	Unità est. 3 attacchi 15-085 MC3NHO	8,00	9,24	27.302	31.534	0010009739	2.438,000
0525097	Unità est. 4 attacchi 15-085 MC4NHO	8,27	9,32	28.224	31.807	0010009741	2.665,000

### UNITA' INTERNE COMINABILI CON UNITA' ESTERNE 15-060 MC2NHO - 15-085 MC3NHO - 15-085 MC4NHO

0525071	Unità interna serie UniComfort 2,5 KW	2,60	2,90	8.873	9.987	0010009723	254,300
0525082	Unità interna serie UniComfort 3,5 KW	3,50	3,80	11.945	12.969	0010009726	308,900
0525088	Unità interna serie UniComfort 5,0 KW	5,00	5,10	17.064	17.405	0010009729	667,000
0406800	Unità interna serie Canalizzati 3,5 kW	3,20	3,80	10.920	12.968	0010002913	603,000
0525113	Unità interna serie Canalizzati 5,05 kW	5,00	5,10	17.064	17.405	0010009818	729,000
0406774	Unità interna serie Canalizzati 3,5 kW	3,20	3,80	10.920	12.968	0010006392	860,000
0406766	Unità interna serie Canalizzati 5,05 kW	5,00	5,10	17.064	17.405	0010005103	901,000
0406757	Griglia per cassette					0010000566	152,800

Le soluzioni multicombinabili consentono di abbinare a particolari unità esterne sia le unità interne della serie UniComfort, sia unità a cassetta o ad incasso garantendo la massima flessibilità di progettazione e impianto. La possibilità di abbinare indifferentemente unità interne diverse rende le soluzioni multicombinabili particolarmente indicate in quelle installazioni che presentano vincoli estetici difficilmente superabili con macchine diverse.

## EASY COMFORT - INVERTER POMPA DI CALORE

### MONOSPLIT

0525099	Unità esterna 14-026 NHO	2,50	2,65	8.532	9.044	0010009743	540,000
0525100	Unità interna 14-026 NHI					0010009744	330,900
0525101	Unità esterna 14-036 NHO	3,25	3,65	11.092	12.457	0010009746	585,000
0525102	Unità interna 14-036 NHI					0010009747	358,600
0525103	Unità esterna 14-051 NHO	5,00	5,05	17.064	17.235	0010009749	953,000
0525104	Unità interna 14-051 NHI					0010009750	584,000

### MULTISPLIT

0525116	Unità esterna 14-051 MC2NHO	4,4	4,65	15.016	15.870	0010010095	1.626,000
0452229	Unità esterna 14-025 MCNHI					0010007568	240,400
0525105	Unità esterna 14-061 MC2NHO	5,4	6,25	18.429	21.330	0010009752	1.662,000
0452229	Unità esterna 14-025 MCNHI					0010007568	240,400
0452235	Unità esterna 14-035 MCNHI					0010007569	285,200
0525106	Unità esterna 14-086 MC3NHO	7,4	7,7	25.255	26.279	0010009755	2.245,000
0452229	Unità esterna 14-025 MCNHI					0010007568	240,400
0452235	Unità esterna 14-035 MCNHI					0010007569	285,200

I climatizzatori della serie Easy Comfort Inverter abbinano alla semplicità di installazione e funzionamento un ottimo rapporto qualità/prezzo. Il design semplice ed elegante unito a dimensioni compatte consente ai climatizzatori della serie Easy Comfort Inverter di integrarsi in qualsiasi ambiente domestico senza pregiudicare l'estetica. Il compressore inverter DC garantisce elevate prestazioni e ridotti consumi.

## EASY COMFORT - POMPA DI CALORE ON-OFF

### MONOSPLIT

0525107	Unità esterna 14-026 HWO	2,65	2,8	9.044	9.556	0010009757	327,600
0525108	Unità interna 14-026 HWI					0010009758	206,200
0525109	Unità esterna 14-036 HWO	3,25	3,3	11.092	11.262	0010009760	361,800
0525110	Unità interna 14-036 HWI					0010009761	224,900
0525111	Unità esterna 14-051 HWO	5,15	5,4	17.576	18.429	0010009763	693,000
0525112	Unità interna 14-051 HWI					0010009764	300,700
0525114	Unità esterna 14-065 HWO	7,03	7,91	23.992	26.995	0010010093	914,000
0525115	Unità interna 14-065 HWI					0010010094	396,900

### MULTISPLIT

0452243	Unità esterna 14-060 M2HWO	5,85	6,7	19.965	22.866	0010007742	877,000
0452230	Unità interna 14-025 MHI					0010007583	252,600
0452236	Unità interna 14-035 MHI					0010007584	280,300

I climatizzatori della serie Easy Comfort ON-OFF abbinano alla semplicità di installazione e funzionamento un ottimo rapporto qualità/prezzo. Il design semplice ed elegante unito a dimensioni compatte consente ai climatizzatori della serie Easy Comfort ON-OFF di integrarsi in qualsiasi ambiente domestico senza pregiudicare l'estetica.



# albatros

I D R O E M O Z I O N I







ROSSOVIVO

192,5 X 92,5 X H 60 CM

CODICE	DESCRIZIONE	COLORE	CODICE FORNITORE	€
0237630	FREESTANDING - Vasca con telaio, senza idromassaggio, coppia cuscini, colonna di scarico con sifone	Rosso Ice	AFRVC6NSRIF0003	6.259,000
0237629		Blu Ice	AFRVC6NSBLF0003	6.259,000
0237628		Bianco Ice	AFRVC6NSWIF0003	6.259,000
0237633	AIRPOOL - Avviamento digitale, 14 valvole airpool, coppia cuscini, ozono, massaggio ciclico e pulsato, telecomando, colonna di scarico con sifone	Rosso Ice	AWRVATNSRIF0003	10.533,000
0237632		Blu Ice	AWRVATNSBLF0003	10.533,000
0237631		Bianco Ice	AWRVATNSWIF0003	10.533,000

FACETTE 177

170 X 70 X H 60,5 CM

0263439	Vasca ad incasso H 47 cm, senza idro, senza finitura	Bianco	AEF7A1DNBNF0000	471,200
0263440	come sopra, versione sinistra	Bianco	AEF7A1SNBNF0000	471,200
0563359	Vasca con telaio, colonna di scarico con sifone, con pannello frontale e laterale RIVESTIBILI, versione destra	Bianco	AFF7C3DCBND6000	1.660,000
0563509	come sopra, versione sinistra	Bianco	AFF7C3SCBND6000	1.660,000
0563259	come sopra, con pannello frontale e laterale TEAK, versione destra	Bianco	AFF7C3DCBNB6000	1.908,000
0563409	come sopra, versione sinistra	Bianco	AFF7C3SCBNB6000	1.908,000
0563234	come sopra, con pannello frontale e laterale ROVERE ANTRACITE, versione destra	Bianco	AFF7C3DCBNB1000	1.908,000
0563384	come sopra, versione sinistra	Bianco	AFF7C3SCBNB1000	1.908,000
0563284	come sopra, con pannello frontale e laterale FAGGIO CHIARO, versione destra	Bianco	AFF7C3DCBNC1000	1.908,000
0563434	come sopra, versione sinistra	Bianco	AFF7C3SCBNC1000	1.908,000
0567572	AIRPOOL - Avviamento digitale, 14 valvole airpool, ozono, massaggio ciclico e pulsato, telecomando, colonna di scarico con sifone con pannello frontale e laterale RIVESTIBILI, versione destra	Bianco	AWF7ATDCBND6000	4.531,000
0567722	come sopra, versione sinistra	Bianco	AWF7ATSCBND6000	4.531,000
0567472	come sopra, con pannello frontale e laterale TEAK, versione destra	Bianco	AWF7ATDCBNB6000	4.779,000
0567622	come sopra, versione sinistra	Bianco	AWF7ATSCBNB6000	4.779,000
0567447	come sopra, con pannello frontale e laterale ROVERE ANTRACITE, versione destra	Bianco	AWF7ATDCBNB1000	4.779,000
0567597	come sopra, versione sinistra	Bianco	AWF7ATSCBNB1000	4.779,000
0567497	come sopra, con pannello frontale e laterale FAGGIO CHIARO, versione destra	Bianco	AWF7ATDCBNC1000	4.779,000
0567647	come sopra, versione sinistra	Bianco	AWF7ATSCBNC1000	4.779,000

Disponibile anche nelle misure: 190 x 90, 180 x 80, 170 x 75

KENDRA 177 - 170 x 70 x H 56,5 CM

0398753	Vasca con telaio senza idromassaggio, colonna di scarico con sifone, con pannello frontale e laterale versione destra	Bianco	AFK8C3DCBNFL000	1.317,000
0398817	come sopra, versione sinistra	Bianco	AFK8C3SCBNFL000	1.317,000
0353762	DIGIT - Vasca con idromassaggio, avviamento digitale, 7 getti whirlpool, programma linfodrenaggio, igienizzazione System Clean, colonna di scarico con sifone, pannello frontale e laterale, versione destra, senza rubinetteria	Bianco	AWK8DWDCBNFL000	2.592,000
0353763	come sopra, versione sinistra	Bianco	AWK8DWSCBNFL000	2.592,000

Disponibile anche nelle misure: 180 x 80, 170 x 80, 160 x 70 e 125 x 125



## LYLIA 177 - 170 x 70 x H 56,5 CM

CODICE	DESCRIZIONE	COLORE	CODICE FORNITORE	€
0144263	Vasca con telaio senza idromassaggio, colonna di scarico con sifone, con pannello frontale e laterale	Bianco	AFL5C6NCBNFL000	667,000
0440298	DIGIT - Avviamento digitale, 6 getti whirlpool, programma linfodrenaggio, Igienizzazione System Clean, Colonna di scarico c/sifone, versione destra, senza rubinetteria	Bianco	AWL5DWDCBNFL000	2.235,000
0440270	come sopra, versione sinistra	Bianco	AWL5DWSCBNFL000	2.235,000

## ETHOS 140

## 140 X 140 X H 57 CM

0263381	IDROPOOL - Avviamento pneumatico, 6 getti whirlpool, doppia seduta, coppia cuscini, compresa rubinetteria, doccetta, deviatore, colonna di scarico con sifone, pannello frontale	Bianco	AWH4IPSCBNFA409	5.055,000
0329244	TURBOPOOL - Avviamento digitale, 6 getti whirlpool pompa a velocità variabile, 14 valvole. Airpool con elettrosoffiante a velocità variabile, programma pulsato, ozono, faretto subacqueo a led, doppia seduta, coppia cuscini, compresa rubinetteria, pannello frontale colonna di scarico c/sifone	Bianco	AWH4ASSCBNFA209	8.168,000

Disponibile anche nella misura: 170 x 75/90

## TARIM

## 160 X 85/98 X H 57 CM

0144356	Vasca con telaio senza idromassaggio, colonna di scarico con sifone, con pannello frontale e laterale, versione destra	Bianco	AFT0C6DCBNFL000	1.493,000
0144369	come sopra, versione sinistra	Bianco	AFT0C6SCBNFL000	1.493,000
0439383	IDROBASIC - Vasca con idromassaggio, avviamento digitale, 6 getti whirlpool, programma linfodrenaggio, igienizzazione System Clean, colonna di scarico con sifone, cuscino, pannello frontale e laterale, versione destra, senza rubinetteria	Bianco	AWT0IBDCBNFL002	2.260,000
0439371	come sopra, versione sinistra	Bianco	AWT0IBSCBNFL002	2.260,000
0439419	DIGIT - Vasca con idromassaggio, avviamento digitale, 6 getti whirlpool, programma linfodrenaggio, igienizzazione System Clean, colonna di scarico con sifone, cuscino, pannello frontale e laterale, versione destra, senza rubinetteria	Bianco	AWT0DWDCBNFL002	3.398,000
0439398	come sopra, versione sinistra	Bianco	AWT0DWSCBNFL002	3.398,000

## AIRONE 177-167-157-158-147-127-105-135

## 170 X 70 X H 56,5 CM

0302181	Vasca ad incasso H 44 cm, senza idro, senza finitura	Bianco	AEA9A1NNBNF0000	186,000
0145821	Vasca con telaio senza idromassaggio, colonna di scarico con sifone, con pannello frontale e laterale	Bianco	AFA9C6NCBNFL000	547,000
0506816	ACEL - Vasca con idromassaggio, avviamento pneumatico, 6 getti whirlpool, colonna di scarico con sifone, pannello frontale e laterale, versione destra	Bianco	AWA9AEDCBNFL000	885,000
0506820	come sopra, versione sinistra	Bianco	AWA9AESCBNFL000	885,000


**AIRONE 177-167-157-158-147-127-105-135**
**160 X 70 X H 56,5 CM**

CODICE	DESCRIZIONE	COLORE	CODICE FORNITORE	€
0302177	Vasca ad incasso H 44 cm, senza idro, senza finitura	Bianco	AEA7A1NNBNF0000	186,000
0145814	Vasca con telaio senza idromassaggio, colonna di scarico con sifone, con pannello frontale e laterale	Bianco	AFA7C6NCBNFL000	547,000
0506800	ACEL - Vasca con idromassaggio, avviamento pneumatico, 6 getti whirlpool, colonna di scarico con sifone, pannello frontale e laterale, versione destra	Bianco	AWA7AEDCBNFL000	885,000
0506804	come sopra, versione sinistra	Bianco	AWA7AESCBNFL000	885,000

**150 X 70 X H 56,5 CM**

0302175	Vasca ad incasso H 44 cm, senza idro, senza finitura	Bianco	AEA5A1NNBNF0000	186,000
0145892	Vasca con telaio senza idromassaggio, colonna di scarico con sifone, con pannello frontale e laterale	Bianco	AFA5C6NCBNFL000	547,000
0506768	ACEL - Vasca con idromassaggio, avviamento pneumatico, 6 getti whirlpool, colonna di scarico con sifone, pannello frontale e laterale, versione destra	Bianco	AWA5AEDCBNFL000	846,000
0506772	come sopra, versione sinistra	Bianco	AWA5AESCBNFL000	846,000

**158 X 80 X H 57 CM**

0145798	Vasca ad incasso H 44 cm, senza idro, senza finitura versione destra	Bianco	AEA6A1DNBNF0000	564,000
0145800	come sopra, versione sinistra	Bianco	AEA6A1SNBNF0000	564,000
0146812	Vasca con telaio senza idromassaggio, colonna di scarico con sifone, con pannello frontale, versione destra	Bianco	AFA6C6DCBNFA000	1.057,000
0146820	come sopra, versione sinistra	Bianco	AFA6C6SCBNFA000	1.057,000
0506784	ACEL - Vasca con idromassaggio, avviamento pneumatico, 6 getti whirlpool, colonna di scarico con sifone, pannello frontale e laterale, versione destra	Bianco	AWA6AEDCBNFA000	1.393,000
0506788	come sopra, versione sinistra	Bianco	AWA6AESCBNFA000	1.393,000

**140 X 70 X H 56,5 CM**

0302173	Vasca ad incasso H 44 cm, senza idro, senza finitura	Bianco	AEA4A1NNBNF0000	186,000
0236770	Vasca con telaio senza idromassaggio, colonna di scarico con sifone, con pannello frontale e laterale	Bianco	AFA4C6NCBNFL000	521,000

**120 X 70 X H 56,5 CM**

0302171	Vasca ad incasso H 44 cm, senza idro, CON SEDILE	Bianco	AEA2A1NNBNF0000	186,000
0219424	Vasca con telaio senza idromassaggio, colonna di scarico con sifone, con pannello frontale e laterale, CON SEDILE	Bianco	AFA2C6NCBNFL000	521,000

**105 X 70 X H 56,5 CM**

0302169	Vasca ad incasso H 44 cm, CON SEDILE, senza idromassaggio, CON SEDILE, senza finitura	Bianco	AEA1A1NNBNF0000	186,000
0219312	Vasca con telaio senza idromassaggio, colonna di scarico con sifone, CON SEDILE, con pannello frontale e laterale	Bianco	AFA1C6NCBNFL000	521,000

**135 X 135 X H 56,5 CM**

0561659	Vasca ad incasso H 44 cm, senza idro, senza finitura	Bianco	AES4A1NNBNF0000	334,800
0226434	Vasca con telaio senza idromassaggio, colonna di scarico con sifone, con pannello frontale	Bianco	AFS4C6NCBNFA000	1.057,000
0506860	ACEL - Vasca con idromassaggio, avviamento pneumatico, 6 getti whirlpool, colonna di scarico con sifone, pannello frontale	Bianco	AWS4AEDCBNFA000	1.393,000



ILYT R128				
120 X 80X H 214 CM				
CODICE	DESCRIZIONE	COLORE	CODICE FORNITORE	€
0439092	MS Multisystem - Porta a battente con profilo magnetico, completo di: doccetta, 8 getti verticali Filjet autopulenti ed orientabili di cui 6 dorsali selezionabili, getto ai piedi, Soffione effetto pioggia a filo, chiusura in cristallo temperato trasparente (senza cupola), mensola, rubinetteria termostatica, versione destra	Alluminio satinato	ABIYMSDCTBA0037	4.860,000
0439068	come sopra, versione sinistra	Alluminio satinato	ABIYMSSCTBA0037	4.860,000

Disponibile anche nelle misure: 100 x 80, 90 x 70 e 90 x 90



KEY BOX A900				
90,5 X 90,5 X H 225 CM				
0218369	VP Vaporsystem VPF - Chiusura scorrevole. Completo di: rubinetteria, tastiera on-off, doccetta su asta saliscendi, soffione centrale effetto pioggia, cascata, 8 getti Filjet verticali, 6 getti Filjet dorsali, bagno turco On-Off, erogatore vapore e dispenser per essenze, Allarme, Cupola con tettuccio apribile, mensola portaoggetti, sedile. Rubinetteria termostatica	Bianco	ABI9VPNCTBN0000	3.593,000
0218365	MS Multisystem - Chiusura scorrevole. Completo di: rubinetteria, doccetta su asta saliscendi, soffione centrale effetto pioggia, cascata, 8 getti Filjet verticali, 6 getti Filjet dorsali, cupola con tettuccio apribile, mensola portaoggetti, sedile. Rubinetteria termostatica	Bianco	ABI9MSNCTBN0000	3.075,000



KEY BOX R175				
100,5 X 75,5 X H 225 CM				
0218381	VP Vaporsystem VPF - Chiusura scorrevole. Completo di: rubinetteria, tastiera on-off, doccetta su asta saliscendi, soffione centrale effetto pioggia, cascata, 8 getti Filjet verticali, 6 getti Filjet dorsali, bagno turco On-Off, erogatore vapore e dispenser per essenze, Allarme, Cupola con tettuccio apribile, mensola portaoggetti, sedile. Rubinetteria termostatica, versione destra	Bianco	ABI1VPDCTBN0000	3.593,000
0218385	come sopra, versione sinistra	Bianco	ABI1VPSCCTBN0000	3.593,000
0218373	MS Multisystem - Chiusura scorrevole. Completo di: rubinetteria, doccetta su asta saliscendi, soffione centrale effetto pioggia, cascata, 8 getti Filjet verticali, 6 getti Filjet dorsali, cupola con tettuccio apribile, mensola portaoggetti, sedile. Rubinetteria termostatica, versione destra	Bianco	ABI1MSDCTBN0000	3.075,000
0218377	come sopra, versione sinistra	Bianco	ABI1MSSCTBN0000	3.075,000

Disponibile anche nelle misure: 115,5 x 80,5 e 90,5 x 75,5





**PLURIEL A900**

**91 X 91 CM X H 219,5 CM**

CODICE	DESCRIZIONE	COLORE	CODICE FORNITORE	€
0549205	VP Vaporsystem - Completo di: colonna con rubinetteria termostatica, doccetta integrata, soffione cromato effetto pioggia a filo cupola, piatto doccia, colonnina con 5 getti nebulizzanti, colonnina con 5 getti massaggio orientabili e selezionabili (3 o 5), mensola, 2 vetri lato muro, 2 specchi, bagno turco On-Off, allarme, erogatore vapore e dispenser per essenze, chiusura con porta scorrevole in cristallo temperato con trattamento anticalcare Easy Clean.	Bianco	ABU1VPNCTAS0000	3.952,000
0549204	MS Multisystem - Completo di: colonna con rubinetteria termostatica, doccetta integrata, soffione cromato effetto pioggia, piatto doccia, colonnina amovibile con 5 getti nebulizzanti, colonnina amovibile con 5 getti massaggio orientabili e selezionabili (3 o 5), mensola, 2 vetri lato muro, 2 specchi, chiusura con porta scorrevole in cristallo temperato con trattamento anticalcare Easy Clean.	Bianco	ABU1MSNCTAS0000	3.229,000

Disponibile anche nelle misure: 101 x 101

**PLURIEL R108**

**101 X 81 CM X H 210 CM**

0561602	VP Vaporsystem - Completo di: colonna con rubinetteria termostatica, doccetta integrata, soffione cromato effetto pioggia a filo cupola, piatto doccia, colonnina con 5 getti nebulizzanti, colonnina con 5 getti massaggio orientabili e selezionabili (3 o 5), mensola, 2 vetri lato muro, 2 specchi, bagno turco On-Off, allarme, erogatore vapore e dispenser per essenze, chiusura con porta scorrevole in cristallo temperato con trattamento anticalcare Easy Clean versione destra	Bianco	ABU5VPDCTAS0000	4.208,000
0561603	come sopra, versione sinistra	Bianco	ABU5VPSCITAS0000	4.208,000
0549216	MS Multisystem - Completo di: colonna con rubinetteria termostatica, doccetta integrata, soffione cromato effetto pioggia, piatto doccia, colonnina amovibile con 5 getti nebulizzanti, colonnina amovibile con 5 getti massaggio orientabili e selezionabili (3 o 5), mensola, 2 vetri lato muro, 2 specchi, chiusura con porta scorrevole in cristallo temperato con trattamento anticalcare Easy Clean.	Bianco	ABU5MSNCTAS0000	3.485,000

Disponibile anche nelle misure: 120x80, 90x90, 100x100

**T09 A900**

**90 X 90 CM X H 221 CM**

0454622	VP Vaporsystem - Box doccia completo di: rubinetteria meccanica, doccetta 4 funzioni su asta saliscendi, soffione cromato, 6 getti verticali, 2 getti cervicali, bagno turco ON-OFF, cupola, sedile	Bianco	AB07VPNCMBN0000	1.820,000
0443530	MS Multisystem - Box doccia completo di: rubinetteria meccanica, doccetta 4 funzioni su asta saliscendi, soffione cromato, 6 getti verticali, 2 getti cervicali, cupola, sedile	Bianco	AB07MSNCMBN0000	1.329,000



**T09 R97****90 X 70 X H 221 CM**

CODICE	DESCRIZIONE	COLORE	CODICE FORNITORE	€
0453363	VP Vaporsystem - Box doccia completo di: rubinetteria meccanica, doccetta 4 funzioni su asta saliscendi, soffione cromato, 6 getti verticali, 2 getti cervicali, bagno turco ON-OFF, cupola, sedile, installazione dx o sx	Bianco	AB05VPNCMBN0000	1.732,000
0443527	MS Multisystem - Box doccia completo di: rubinetteria meccanica, doccetta 4 funzioni su asta saliscendi, soffione cromato, 6 getti verticali, 2 getti cervicali, cupola, sedile, installazione dx o sx	Bianco	AB05MSNCMBN0000	1.241,000

**T09 R108****100 X 80 X H 221 CM**

0443528	VP Vaporsystem - Box doccia completo di: rubinetteria meccanica, doccetta 4 funzioni su asta saliscendi, soffione cromato, 6 getti verticali, 2 getti cervicali, bagno turco ON-OFF, cupola, sedile, installazione dx o sx	Bianco	AB09VPNCMBN0000	1.820,000
0443529	MS Multisystem - Box doccia completo di: rubinetteria meccanica, doccetta 4 funzioni su asta saliscendi, soffione cromato, 6 getti verticali, 2 getti cervicali, cupola, sedile, installazione dx o sx	Bianco	AB09MSNCMBN0000	1.329,000

**TANDEM 170****170 X 70/85 X H 212 CM**

0506732	MS Multisystem - Completo di: rubinetteria termostatica, doccetta 3 funzioni su asta saliscendi, bocca di riempimento vasca, 6 sweetjet verticali, sedile girevole. START - Avviamento pneumatico - Vasca con idromassaggio, 5 getti whirlpool, colonna di scarico con sifone, pannello frontale e laterale, versione destra	Bianco	ADCT55DCTBNFLO0	3.564,000
0506736	come sopra, versione sinistra	Bianco	ADCT55SCTBNFLO0	3.564,000
0506724	ST Standard - Completo di: rubinetteria termostatica, doccetta 3 funzioni su asta saliscendi, bocca di riempimento vasca, sedile girevole. START - Avviamento pneumatico - Vasca con idromassaggio, 5 getti whirlpool, colonna di scarico con sifone, pannello frontale e laterale, versione destra	Bianco	ADCT54DCTBNFLO0	3.353,000
0506728	come sopra, versione sinistra	Bianco	ADCT54SCTBNFLO0	3.353,000

**COLONNA GRAPHIC A PARETE****14/39 X 8 X H 145 CM**

0561627	Colonna Graphic - Multisystem	Champagne	ACMDMSNCTCP0000	930,000
0561626	Completa di rubinetteria termostatica, 3 getti orientabili, doccetta, soffione orientabile, effetto pioggia, deviatore 3 vie.	Cromo	ACMDMSNCTB00000	930,000
0561628		Nero	ACMDMSNCTN00000	930,000

**COLONNA HR 214 AD ANGOLO****22,2 X 9,5 X H 120 CM**

0561610	Colonna HR 214 - Alluminio - MS Multisystem	Silver	ACH5MSNCMAR0000	698,000
0561611	Completa di rubinetteria meccanica, doccetta 4 funzioni, soffione Pioggia, 6 Filjet verticali, mensola.	Bianco	ACH5MSNCMC00000	698,000
0561612		Nero	ACH5MSNCMNR00000	698,000
0561613	come sopra, con rubinetteria termostatica	Silver	ACH5MSNCTAR0000	735,000
0561614		Bianco	ACH5MSNCTC00000	735,000
0561615		Nero	ACH5MSNCTNR00000	735,000

215


**COLONNA HR 215 A PARETE**
**24 X 10 X H 120 CM**

CODICE	DESCRIZIONE	COLORE	CODICE FORNITORE	€
0561616	Colonna HR 215 - Nero - MS Multisystem	Silver	ACH6MSNCMAR0000	698,000
0561617	Completa di rubinetteria meccanica, doccetta 4 funzioni, soffione Pioggia, 6 Filjet verticali, mensola.	Bianco	ACH6MSNCMCO0000	698,000
0561618		Nero	ACH6MSNCMNR0000	698,000
0561621	come sopra, con rubinetteria termostatica	Nero	ACH6MSNCTNR0000	735,000

**PIATTI DOCCIA GROUND**

0565484	<b>Ground rettangolare</b> - Piatto doccia in acrilico, foro di scarico per piletta da 90, installazione da appoggio cm 90 x 80 x 5	Bianco	AT9G00NR0BN1000	208,500
0565486	<b>Ground rettangolare</b> - Piatto doccia in acrilico, foro di scarico per piletta da 90, installazione da appoggio cm 100 x 80 x 5	Bianco	AT9J00NR0BN1000	208,500
0565489	<b>Ground rettangolare</b> - Piatto doccia in acrilico, foro di scarico per piletta da 90, installazione da appoggio cm 120 x 80 x 5	Bianco	AT9R00NR0BN1000	282,700
0565491	<b>Ground rettangolare</b> - Piatto doccia in acrilico, foro di scarico per piletta da 90, installazione da appoggio cm 160 x 70 x 5	Bianco	AT9S00NR0BN1000	306,300
0565493	<b>Ground rettangolare</b> - Piatto doccia in acrilico, foro di scarico per piletta da 90, installazione da appoggio cm 170 x 70 x 5	Bianco	AT9T00NR0BN1000	306,300
0565488	<b>Ground rettangolare</b> - Piatto doccia in acrilico, foro di scarico per piletta da 90, installazione da appoggio cm 140 x 90 x 5	Bianco	AT9K00NR0BN1000	306,300
0565495	<b>Ground rettangolare</b> - Piatto doccia in acrilico, foro di scarico per piletta da 90, installazione da appoggio cm 160 x 90 x 5	Bianco	AT9U00NR0BN1000	388,800
0565497	<b>Ground rettangolare</b> - Piatto doccia in acrilico, foro di scarico per piletta da 90, installazione da appoggio cm 180 x 90 x 5	Bianco	AT9V00NR0BN1000	388,800
0565480	<b>Ground quadrato</b> - Piatto doccia in acrilico, foro di scarico per piletta da 90, installazione da appoggio cm 90 x 90 x 5	Bianco	AT9D00NQ0BN1000	208,500
0565482	<b>Ground angolare</b> - Piatto doccia in acrilico, foro di scarico per piletta da 90, installazione semincasso cm 90 x 90 x 5	Bianco	AT9F00NA0BN1000	208,500





## Freestanding

È un particolare tipo di vasca che viene sempre più spesso utilizzata in luoghi non convenzionali. Può avere qualsiasi tipo di forma ed essere posizionata ovunque, accanto al camino, in camera da letto, al centro di una stanza soleggiata o sotto un' ampia finestra con vista sul mare. Questa grande flessibilità permette ad arredatori ed architetti di aumentare notevolmente il numero di opzioni creative a loro disposizione. Freestanding significa "autoportante", che sta in piedi da sola e non necessita di montaggio ad incasso. BBA è in grado di offrirVi una gamma completa di 17 vasche, in stile tradizionale e moderno, solo ed esclusivamente Freestanding.



## Acrilico a doppio strato

(Double Skin Acrylic). L'Acrilico è un prodotto ampiamente utilizzato nella produzione di vasche da bagno e si è largamente diffuso sul mercato nel corso degli ultimi decenni. Numerosi test ne hanno infatti dimostrato l'elevata resistenza chimica e fisica. La sua superficie, resistente, non porosa e facile da pulire, costituisce inoltre una barriera impenetrabile per germi e batteri. La tecnologia dell'acrilico a doppio strato, sviluppatasi solo di recente, permette di ottenere una vasca dalla stabilità eccezionale e di produrre forme autoportanti che in passato era possibile realizzare solo in ghisa. Grazie a BBA, tutte le qualità e i benefici di una vasca in acrilico sono oggi disponibili nelle forme Freestanding con numerosi vantaggi in più. Vediamoli insieme:

Rispetto ad una classica vasca in ghisa con piedini, il corrispondente modello BBA in acrilico doppio strato vanta le seguenti peculiarità:

- 1) Pesa meno di 1/3 della vasca in ghisa rendendo così più agevoli l'installazione e il trasporto (soprattutto ai piani alti!).
- 2) L'elevato spessore della superficie interna della vasca, trattiene il calore dell'acqua molto più a lungo.
- 3) La superficie in acrilico a doppio strato della vasca non ingiallisce e mantiene sempre inalterata la propria brillantezza.

## Dati tecnici generali

- › Spessore del foglio di acrilico esteriore: **5 mm.**
- › Spessore medio del bordo di ogni vasca: **da 12 a 18 mm.**
- › Spessore medio laterale di ogni vasca: **da 12 a 16 mm.**
- › Spessore medio della base di ogni vasca: **da 25 a 30 mm.**
- › Tutti i piedini sono regolabili in modo da consentire un livellamento ottimale della vasca in ogni situazione.

**TUTTE LE VASCHE BBA SONO GARANTITE 10 ANNI!**





**VASCHE IN ACRILICO**

**VICTORIA - 180 X 80 - H 65 CM**

CODICE	DESCRIZIONE	CODICE FORNITORE	€
0413033	Vasca con piedini cromati regolabili in altezza (kg 35)  (Rubinetteria non compresa)	VC00001	1.787,000

**ANN - 180 X 80 - H 62 CM**

0413034	Vasca con piedini cromati regolabili in altezza (kg 45)  (Rubinetteria non compresa)	VC00002	1.929,000
---------	--	---------	-----------

**MARY - 180 X 80 - H 63/78 CM**

0413035	Vasca con piedini cromati regolabili in altezza (kg 45)  (Rubinetteria non compresa)	VC00003	1.884,000
---------	--	---------	-----------

**ELIZABETH - 180 X 70 - H 79 CM**

0413036	Vasca con piedini cromati regolabili in altezza (kg 35)  (Rubinetteria non compresa)	VC00004	2.271,000
---------	--	---------	-----------

**ELIZABETH II - 180 X 70 - H 79 CM**

0413037	Vasca con basamento in acrilico rinforzato (kg 35)  (Rubinetteria non compresa)	VC00005	2.480,000
---------	---	---------	-----------



## VASCHE IN ACRILICO

## DIANA - 177 X 80 - H 57,5 CM

CODICE	DESCRIZIONE	CODICE FORNITORE	€
0413038	Vasca con piedini cromati regolabili in altezza (kg 35) (Rubinetteria non compresa)	VM00001	1.780,000

## LINDA - 173 X 80 - H 63,5 CM

0413039	Vasca con supporti in legno in finitura noce (kg 35) (Rubinetteria non compresa)	VM00002	1.994,000
0417873	Vasca con supporti in legno in finitura faggio (kg 35) (Rubinetteria non compresa)	VM00014	1.994,000

## AUDREY - 177 X 82 - H 60 CM

0413040	Vasca con scarico/troppo pieno e piedini interni regolabili in altezza (kg 45) (Rubinetteria non compresa)	VM00003	3.179,000
---------	---	---------	-----------

## ALLISON - 180 X 83 - H 57 CM

0413041	Vasca con scarico/troppo pieno e piedini interni regolabili in altezza (kg 45) (Rubinetteria non compresa)	VM00004	3.179,000
---------	---	---------	-----------

## KATHERINE - 175 X 80 - H 60 CM

0413042	Vasca con scarico/troppo pieno e piedini interni regolabili in altezza (kg 45) (Rubinetteria non compresa)	VM00005	3.179,000
---------	---	---------	-----------

## ALEXANDRA - 180 X 85 - H 60 CM

0413043	Vasca con scarico/troppo pieno e piedini interni regolabili in altezza (kg 90) - (Rubinetteria non compresa)	VM00006	3.772,000
---------	--	---------	-----------

## ALEXANDRA SMALL - 167 X 85 - H 60 CM

0454748	Vasca con scarico/troppo pieno e piedini interni regolabili in altezza (kg 90) - (Rubinetteria non compresa)	VM00013	3.587,000
---------	--	---------	-----------



**VASCHE IN ACRILICO**

**BRIDGET - 175 X 90 - H 58 CM**

CODICE	DESCRIZIONE	CODICE FORNITORE	€
0413044	Vasca con scarico/troppo pieno, barra laterale cromata e piedini interni regolabili in altezza (kg 70)  (Rubinetteria non compresa)	VM00007	3.309,000

**KATE - 180 X 82 - H 59,5 CM**

0413045	Vasca con scarico/troppo pieno e piedini interni regolabili in altezza (kg 90)	VM00008	4.082,000
---------	--	---------	-----------

**ESTELLE - 170 X 80 - H 68 CM**

0413046	Vasca con scarico/troppo pieno e piedini interni regolabili in altezza (kg 100)	VM00009	3.368,000
---------	---	---------	-----------

**GRACE - Ø 134 - H 61 CM**

0413047	Vasca con scarico/troppo pieno e kit rubinetteria compresa, piedini interni regolabili in altezza (kg 115)	VM00010	7.607,000
---------	--	---------	-----------

**SUSAN - 169 X 84 - H 60 CM**

0413048	Vasca con scarico/troppo pieno e piedini interni regolabili in altezza (kg 93)  (Rubinetteria non compresa)	VM00011	3.772,000
---------	---	---------	-----------

**ELLA - 177 X 90 - H 58,5 CM**

0413049	Vasca con scarico/troppo pieno e piedini interni regolabili in altezza (kg 93)  (Rubinetteria non compresa)	VM00012	3.772,000
---------	---	---------	-----------



## ACCESSORI

CODICE	DESCRIZIONE	CODICE FORNITORE	€
0413050	Scarico (Click Clack) + Troppo Pieno cromati con tubo flessibile di raccordo	AC00001	61,449
0413051	Scarico (Click Clack) + Troppo Pieno cromati con tubo flessibile di raccordo	AC00002	64,994
0413052	Scarico + Troppo Pieno con tappo e catenella + Tubo di raccordo esterno (in ottone cromato)	AC00003	100,400
0413053	Scarico + Troppo Pieno con tappo e catenella (in ottone cromato)	AC00004	53,177
0413054	Sifone + Tubo di raccordo a parete/muro e rosone (in ottone cromato)	AC00005	119,400
0413055	Copritubo esterni da fissare alla vasca e al pavimento (in ottone cromato)	AC00006	222,200
0413056	Copritubo esterni di sostegno alla rubinetteria da fissare al solo pavimento (in ottone cromato)	AC00007	270,600

	AC00001	AC00002	AC00003	AC00004	AC00005	AC00006	AC00007
MOD. Victoria	SI	NO	NO	SI	SI	SI	SI
MOD. Ann	NO	NO	SI	NO	SI	SI	SI
MOD. Mary	NO	NO	SI	NO	SI	SI	SI
MOD. Elizabeth	NO	NO	SI	SI	SI	SI	SI
MOD. Elizabeth II	NO	NO	SI	SI	SI	SI	SI
MOD. Diana	SI	NO	NO	SI	SI	SI	SI
MOD. Linda	SI	NO	NO	SI	SI	SI	SI
MOD. Audrey	SI	SI	NO	SI	NO	NO	SI
MOD. Allison	SI	SI	NO	SI	NO	NO	SI
MOD. Katherine	SI	SI	NO	SI	NO	NO	SI
MOD. Alexandra	NO	NO	NO	NO	NO	NO	SI
MOD. Bridget	NO	NO	NO	NO	NO	NO	SI
MOD. Kate	NO	NO	NO	NO	NO	NO	SI
MOD. Estelle	NO	NO	NO	NO	NO	NO	SI
MOD. Grace	NO	NO	NO	NO	NO	NO	NO
MOD. Susan	NO	NO	NO	NO	NO	NO	SI
MOD. Ella	NO	NO	NO	NO	NO	NO	SI







## ANTALIA

CODICE	PALLET	DESCRIZIONE	COLORE	CODICE FORNIT.	€
0000194°	14	Lavabo cm 71 x 55	Bianco	J054400	610,000
0000195°	24	Colonna	Bianco	J054500	216,100
0000204	15	Bidet 3 fori cm 57 x 37	Bianco	J055800	447,300
0000205°	15	Bidet monoforo cm 57 x 37	Bianco	J055900	447,300
0000196°	15	Vaso con sedile scarico pavimento S (6 litri) con cerniere cromate cm 53 x 36	Bianco	J054800	583,000
0000198	15	Vaso con sedile scarico parete P (6 litri) con cerniere cromate cm 53 x 36	Bianco	J055000	583,000
0000200	12	Vaso monoblocco con sedile scarico pavimento S (6 litri) con cerniere cromate cm 70 x 36	Bianco	J055400	706,000
0000202	12	Vaso monoblocco con sedile scarico parete P (6 litri) con cerniere cromate cm 70 x 36	Bianco	J055600	706,000
0000206	30	Cassetta e. bassa con batteria Art. J1080AA, accessori cromati	Bianco	J056100	413,800
0000208	30	Cassetta a zaino e. bassa con batteria con accessori cromati	Bianco	J056500	442,200
0000416	1	Set fissaggi cassetta		J112967	3,276

## ASOLO

0001306	9	Lavabo 100 predisposto con 3 fori diaframmati per rubinetteria, fissaggio a parete con normali bulloni inseriti nell'imballo cm 100 x 50	Bianco	J347300	636,000
0001397	9	come sopra, SOPRAPIANO cm 100 x 50	Bianco	J377000	636,000



## ASOLO

CODICE	PALLET	DESCRIZIONE	COLORE	CODICE FORNIT.	€
0001307	9	Lavabo doppio 100 a due bacini, predisposto con 2 fori diaframmati per rubinetteria, fissaggio a parete con normali bulloni inseriti nell'imballo cm 100 x 50		J347400	636,000
0001398	9	come sopra, SOPRAPIANO cm 100 x 50		J377100	636,000
0001305	12	Lavabo 85 con ripiano portaoggetti a dx predisposto con 2 fori diaframmati per rubinetteria, fissaggio a parete con normali bulloni inseriti nell'imballo cm 85 x 50		J347200	522,000
0001396	12	come sopra, SOPRAPIANO cm 85 x 50		J376900	522,000
0001304	14	Lavabo 70 predisposto con 1 foro diaframmato per rubinetteria, fissaggio a parete con normali bulloni inseriti nell'imballo cm 70 x 50		J347100	355,400
0001395	14	come sopra, SOPRAPIANO cm 70 x 50		J376800	355,400
0001303°	20	Lavabo 50 predisposto con 1 foro diaframmato per rubinetteria, fissaggio a parete con normali bulloni inseriti nell'imballo cm 50 x 50		J347000	261,800
0001394	20	come sopra, SOPRAPIANO cm 50 x 50		J376700	261,800
0001376	1	Sifone in ottone cromato da 1-1/4	Cromo	J3747AA	130,400
0001375	1	Piletta per lavabo 1-1/4 con troppopieno e tappo PUSH, in alternativa al classico comando asta saltarello		J3746AA	39,971
0001512°	20	Lavabo monoforo (con 2 fori diaframmati per la rubinetteria) accessoriabile con barra portasalvietta (fori diaframmati a lato) cm 60 x 48 x 16 H	Bianco	J393100	264,000
0001545	1	Barra portasalvietta in ottone cromato (kg.1)		J4052AA	79,648
0000451	1	Set di fissaggi per lavabo		J117767	5,242
0001526	15	Lavabo a catino (senza foro troppo pieno) cm 75 x 38 x 16 H	Bianco	J394500	322,500



ASOLO					
CODICE	PALLET	DESCRIZIONE	COLORE	CODICE FORNIT.	€
0001521°	15	Bidet BWT monoforo (filo parete) cm 56 x 38		J394000	305,200
0001368	1	Set di fissaggi		J366367	13,760
0001523	12	Bidet sospeso monoforo completo di fissaggi nascosti (WB9) cm 56 x 37	Bianco	J394200	305,200
0000452°	6	Staffe di fissaggio a L complete di bulloni per vaso bidet sospeso		J117867	34,074
0000453°	1	Set di protezione per vaso bidet sospeso		J117967	20,968
0001520°	12	Vaso BTW (filo parete) con sedile termoindurente (6 litri) scarico parete P, si trasforma a pavimento S tramite l'apposita curva Art. J324867, fornita con il pezzo cm 56 x 38	Bianco	J393900	431,700
0001542	12	come sopra, con sedile termoindurente a chiusura rallentata cm 56 x 38	Bianco	J404500	542,000
0001522	12	Vaso sospeso con sedile termoindurente (6 litri) completo di fissaggi nascosti (WB9) cm 56 x 37	Bianco	J394100	431,700
0001543	12	come sopra, con sedile termoindurente a chiusura rallentata cm 56 x 37	Bianco	J404600	542,000
0000452°	6	Staffe di fissaggio a L complete di bulloni per vaso bidet sospeso		J117867	34,074
0000453°	1	Set di protezione per vaso bidet sospeso		J117967	20,968
0001524	12	Vaso monoblocco con sedile termoindurente (6 litri), scarico parete P, si trasforma a pavimento S tramite l'apposita curva Art. J324867, fornita con il pezzo cm 66 x 37	Bianco	J394300	482,900
0001544	12	come sopra, con sedile termoindurente a chiusura rallentata cm 66 x 37	Bianco	J404700	597,000
0001525	30	Cassetta entrata bassa	Bianco	J394400	193,800






MIA					
CODICE	PALLET	DESCRIZIONE	COLORE	CODICE FORNIT.	€
0491891	12	Lavabo monoforo cm 75 x 52	Bianco	J442600	232,300
0395804°	12	Lavabo monoforo cm 68 x 48	Bianco	J436800	196,100
0395803°	20	Lavabo monoforo cm 60 x 48	Bianco	J436700	174,300
0395802°	20	Lavabo monoforo cm 55 x 46	Bianco	J436600	156,000
0000185	24	Colonna	Bianco	J053300	88,002
0395805°	39	Semicolonna	Bianco	J437000	126,400
0491908	12	Lavamani, installazione con bulloni cm 50 x 38	Bianco	J474700	109,200
0491907	12	Lavamani, installazione con bulloni cm 45 x 35	Bianco	J474600	96,914
0491909	39	Semicolonna	Bianco	J474900	93,015
0491906	12	Lavabo monoforo sopra piano cm 75 x 52	Bianco	J458800	251,800
0491905	12	Lavabo monoforo sopra piano cm 68 x 48	Bianco	J458700	189,400
0491904	12	Lavabo monoforo sopra piano cm 60 x 48	Bianco	J458600	172,100
0491903	12	Lavabo monoforo sopra piano cm 55 x 48	Bianco	J458500	150,400
0491892	20	Lavabo da appoggio cm 60 x 44,5	Bianco	J442700	189,400
0491894	16	Lavabo monoforo semincasso cm 67 x 49	Bianco	J442900	265,100
0491893	20	Lavabo sopra piano monoforo per installazione ad incasso cm 67 x 49	Bianco	J442800	275,700
0491897	10	Lavabo top cm 100 x 50	Bianco	J443400	389,300
0491896	10	Lavabo top cm 90 x 50	Bianco	J443300	368,700
0491895	10	Lavabo top cm 80 x 50	Bianco	J443200	343,100
0395805°	39	Semicolonna	Bianco	J437000	126,400
0395810°	12	Bidet BTW (filo parete) monoforo cm 56 x 36	Bianco	J437700	208,900



MIA					
CODICE	PALLET	DESCRIZIONE	COLORE	CODICE FORNIT.	€
0395811°	12	Bidet sospeso monoforo, con sistema di fissaggi nascosti cm 55 x 36	Bianco	J437800	226,100
0395808°	12	Vaso sospeso con sedile termoindurente, completo di fissaggi nascosti cm 55 x 36	Bianco	J437400	351,500
0395809°	12	come sopra, con sedile termoindurente a chiusura rallentata cm 55 x 36	Bianco	J437500	403,800
0395806°	12	Vaso BTW (filo parete) con sedile termoindurente scarico parete P, si trasforma a pavimento S tramite l'apposita curva Art. J324867, fornita con il pezzo cm 56 x 36	Bianco	J437100	330,300
0395807°	12	come sopra, con sedile termoindurente a chiusura rallentata cm 56 x 36	Bianco	J437200	388,200
0491898	6	Vaso monoblocco a cacciata completo di sedile in resina termoindurente con cerniere in acciaio inox. Scarico orizzontale. Lo scarico verticale si ottiene con l'apposita curva tecnica a corredo Art. J324867 cm 66 x 36,5	Bianco	J443600	390,400
0491899	6	come sopra, con sedile termoindurente a chiusura rallentata cm 66 x 36,5	Bianco	J443700	447,800
0491900	12	Cassetta con coperchio	Bianco	J443800	161,000
ZELIG					
0001493°	8	Lavabo monoforo cm 65 x 45	Bianco	J388100	231,100
0001492°	8	come sopra, cm 60 x 43	Bianco	J388000	208,300
0001491°	8	come sopra, cm 50 x 43	Bianco	J387900	197,700
0001639	8	come sopra, cm 45 x 38	Bianco	J412300	187,100
0001494	8	Lavabo monoforo angolare destro cm 60 x 43	Bianco	J388200	240,600
0001637	8	come sopra, angolare sinistra	Bianco	J412100	240,600



## ZELIG

CODICE	PALLET	DESCRIZIONE	COLORE	CODICE FORNIT.	€
0001495°	15	Bidet monoforo BTW (filo parete) cm 50 x 36	Bianco	J388400	227,200
0001368	1	Set fissaggi		J366367	13,760
0001496°	18	Bidet sospeso monoforo, completo di fissaggi nascosti cm 50 x 36	Bianco	J388700	244,000
0001497°	15	Vaso BTW (filo parete) con sedile (6 litri), scarico parete P, si trasforma a pavimento S tramite l'apposita curva Art. J324867, fornita con il pezzo completo di fissaggi cm 50 x 36	Bianco	J388800	350,300
0001499°	18	Vaso sospeso con sedile, con sistema di fissaggio nascosto (6 litri) cm 50 x 36	Bianco	J389000	383,200
0001539°	12	Monoblocco universale (6 litri) scarico parete P, si trasforma a pavimento S tramite l'apposita curva Art. J112267, fornita con il pezzo. Compreso di sedile cm 62 x 36	Bianco	J403000	407,700
0001540°	30	Cassetta	Bianco	J403100	248,400
0001541	30	Cassetta E. bassa	Bianco	J403200	248,400



## CLODIA

CODICE	PALLET	DESCRIZIONE	COLORE	CODICE FORNIT.	€
0000246°	9	Lavabo top semincasso 105 Bacino centrale moniforo cm 105 x 53	Bianco	J065100	438,300
0001448	1	Mensola arredo	Cromo	J3829AA	363,700
0001449	1		Cromo/ Platino	J3829AN	267,400
0000250°	12	Lavabo top semincasso 87,5 Bacino centrale, moniforo cm 87,5 x 53	Bianco	J066200	374,400
0001442	1	Mensola arredo	Cromo	J3826AA	357,600
0001443	1		Cromo/ Platino	J3826AN	262,900
0000281°	16	Lavabo moniforo semincasso cm 64 x 52	Bianco	J079200	300,800
0000274°	16	Lavabo moniforo soprapiano cm 58 x 46	Bianco	J077700	300,800
0000172°	32	Lavabo moniforo cm 68 x 52	Bianco	J050100	188,700
0000173°	16	Lavabo moniforo cm 60 x 51	Bianco	J050200	168,200
0000115°	24	Colonna	Bianco	J030500	123,600
0000180°	16	Semicolonna cm 25 x 34	Bianco	J051700	122,400
0000985°	32	Lavamani cm 50 x 38	Bianco	J272000	136,800
0000986	32	Semicolonna	Bianco	J272100	120,000
0011629	1	Fissaggi semicolonna	Bianco	TT0257919	14,660
0000174	8	Bidet 3 fori cm 58 x 36	Bianco	J051000	202,000
0000176°	8	Bidet moniforo cm 58 x 36	Bianco	J051200	202,000





CLODIA

CODICE	PALLET	DESCRIZIONE	COLORE	CODICE FORNIT.	€
0000175°	16	Bidet sospeso monoforo cm 57 x 36	Bianco	J051100	219,400
0000887°	16	Vaso universale Water Saving (3,5 litri) con sedile, scarico parete P, si trasforma a pavimento S tramite l'apposita curva Art. J112267 fornita con il pezzo cm 56 x 36	Bianco	J254600	320,700
0000888°	8	Vaso sospeso con sedile (6 litri) (DIN 1385-6) cm 57 x 36	Bianco	J254700	338,200
0000886°	12	Vaso monoblocco universale con sedile, scarico parete P, si trasforma a pavimento S tramite l'apposita curva (Art. J112267) fornita con il pezzo cm 68 x 36	Bianco	J254500	457,000
0000177	10	Cassetta cm 37 x 18	Bianco	J051300	159,200
0000178°	10	Cassetta E. bassa cm 37 x 18	Bianco	J051400	159,200
0000452°	6	Staffe di fissaggio a L complete di bulloni per vaso bidet sospeso		J117867	34,074
0000453°	1	Set di protezione per vaso bidet sospeso		J117967	20,968

NOVELLA

0000267	16	Lavabo semincasso cm 65 x 52	Bianco	J076900	283,900
0000268°	16	Lavabo sopraiano cm 58 x 46	Bianco	J077000	267,100



NOVELLA					
CODICE	PALLET	DESCRIZIONE	COLORE	CODICE FORNIT.	€
0000227	16	Lavabo angolare monoforo cm 53 x 53	Bianco	J060300	328,600
0000292	1	Coprisifone universale in ottone cromato		J0831AA	85,185
0000219°	16	Lavabo cm 65 x 52	Bianco	J059500	150,100
0000220°	16	Lavabo cm 60 x 50	Bianco	J059600	121,200
0000221°	16	Lavabo cm 55 x 48	Bianco	J059700	113,900
0000228°	24	Colonna	Bianco	J060500	92,838
0000229°	36	Semicolonna (completa di fissaggi)	Bianco	J060600	125,400
0000222°	20	Lavamani cm 45 x 35	Bianco	J059800	107,900
0000234°	24	Bidet sospeso monoforo cm 52 x 36	Bianco	J061600	169,400
0000235°	8	Bidet monoforo cm 58 x 36	Bianco	J061700	158,500
0000230°	15	Vaso universale con sedile (6 litri) scarico parete P si trasforma a pavimento S tramite l'apposita curva (Art. J112267) fornita con il pezzo cm 58 x 36	Bianco	J061000	223,700



NOVELLA

CODICE	PALLET	DESCRIZIONE	COLORE	CODICE FORNIT.	€
0000233°	18	Vaso sospeso con sedile (6 litri) cm 52 x 36	Bianco	J061500	238,100
0000232	12	Vaso monoblocco universale (6 litri) completo di sedile, scarico parete P, si trasforma a pavimento S tramite l'apposita curva (Art. J112267) fornita con il pezzo cm 67 x 36	Bianco	J061400	347,200
0000237	6	Cassetta cm 37 x 18	Bianco	J061900	141,700
0000238	30	Cassetta E. bassa cm 37 x 18	Bianco	J062000	141,700
0000452°	6	Staffe di fissaggio a L complete di bulloni per vaso bidet sospeso		J117867	34,074
0000453°	1	Set di protezione per vaso bidet sospeso		J117967	20,968

NOVELLA MINI

0001402°	16	Lavabo monoforo cm 60 x 45	Bianco	J378300	136,800
0000222°	20	come sopra, cm 45 x 35	Bianco	J059800	107,900
0000228°	24	Colonna	Bianco	J060500	92,838
0000229°	36	Semicolonna (completa di fissaggi)	Bianco	J060600	125,400
0000236°	8	Bidet Mini monoforo cm 50 x 36	Bianco	J061800	180,300
0000231°	18	Vaso Mini con sedile (6 litri) scarico parete P, si trasforma a pavimento S tramite l'apposita curva (Art. J112267), fornita con il pezzo cm 50 x 36	Bianco	J061100	255,000



CRISTALLO					
CODICE	PALLET	DESCRIZIONE	COLORE	CODICE FORNIT.	€
0491875°	12	Lavabo monoforo cm 65 x 48	Bianco	J446900	108,500
0491874	24	Lavabo monoforo cm 60 x 48	Bianco	J446800	102,500
0491873	20	Lavabo monoforo cm 55 x 48	Bianco	J446700	96,455
0491872	20	Lavabo monoforo cm 50 x 38	Bianco	J446600	90,427
0491879	24	Colonna	Bianco	J447400	72,341
0491880°	24	Semicolonna	Bianco	J447500	90,427
0491878	24	Lavamani, installazione con bulloni cm 45 x 33	Bianco	J447300	78,370
0491881	24	Semicolonna	Bianco	J447600	78,370
0491876	20	Lavabo monoforo sopra piano cm 55 x 47	Bianco	J447000	156,700
0491877°	20	Lavabo monoforo semincasso cm 55 x 47	Bianco	J447200	168,800
0491886°	18	Bidet monoforo per installazione normale o BTW (filo parete) cm 55/62 x 36	Bianco	J448200	108,500
0491888°	18	Bidet sospeso monoforo, per il fissaggio a parete utilizzare l'apposito sostegno metallico Art. J117867 cm 54 x 36	Bianco	J448400	117,000





## CRISTALLO

CODICE	PALLET	DESCRIZIONE	COLORE	CODICE FORNIT.	€
0491887°	18	Vaso sospeso senza sedile. Per il fissaggio a parete utilizzare l'apposito sostegno metallico ART. J117867 cm 55 x 36	Bianco	J448300	168,800
0491889°	6	Sedile con cerniera in acciaio inox	Bianco	J448500	48,227
0491890	6	Sedile a chiusura rallentata con cerniera inox	Bianco	J448600	114,500
0491885°	16	Vaso per installazione normale o BTW (filo parete), senza sedile. Lo scarico "P" si trasforma tramite l'apposita curva Art. J324867, fornita con il prodotto cm 56/62 x 36	Bianco	J448100	156,700
0491889°	6	Sedile con cerniera in acciaio inox	Bianco	J448500	48,227
0491890	6	Sedile a chiusura rallentata con cerniera inox	Bianco	J448600	114,500
0491882	8	Vaso monoblocco pavimento S senza sedile cm 66 x 37	Bianco	J447700	180,900
0491883	8	Vaso monoblocco parete P senza sedile cm 66 x 37	Bianco	J447800	180,900
0491884	24	Cassetta con coperchio senza batteria	Bianco	J447900	144,700
0491889°	6	Sedile con cerniera in acciaio inox	Bianco	J448500	48,227
0491890	6	Sedile a chiusura rallentata con cerniera inox	Bianco	J448600	114,500

## GARDA SOSPESA

0000322°	14	Lavabo cm 65 x 51	Bianco	J090300	103,600
0000323°	30	Lavabo cm 60 x 49	Bianco	J090500	92,778
0000158°	32	Semicolonna cm 23 x 36	Bianco	J041600	70,533
0000459°	1	Fissaggi semicolonna		J118767	12,450
0000126°	24	Bidet sospeso monoforo cm 52 x 36	Bianco	J035400	153,000
0000124°	24	Vaso sospeso (6 litri) - (DIN 1385-6) Senza sedile cm 52 x 36	Bianco	J035000	175,800



GARDA SOSPESA					
CODICE	PALLET	DESCRIZIONE	COLORE	CODICE FORNIT.	€
0000125°	16	Vaso monoblocco sospeso (6 litri), senza sedile cm 66 x 36	Bianco	J035300	311,400
0000127°	10	Cassetta cm 40 x 16	Bianco	J035800	125,300
0000452°	6	Staffe di fissaggio a L complete di bulloni per vaso bidet sospeso		J117867	34,074
0000453°	1	Set di protezione per vaso bidet sospeso		J117967	20,968
0000371°	6	Sedile termoindurente per vaso Art. J0350 e monoblocco J0353 con cerniere inox	Bianco	J104100	56,969



PERLA					
0001204°	16	Lavabo cm 64 x 50	Bianco	J325800	82,469
0001205°	16	Lavabo cm 60 x 48	Bianco	J325900	80,841
0001206°	20	Colonna	Bianco	J326000	59,139



0001207°	24	Bidet monoforo cm 56 x 37	Bianco	J326100	93,863
----------	----	---------------------------	--------	---------	--------



0001208°	24	Vaso scarico a pavimento S, senza sedile cm 47 x 36	Biancov	J326200	111,800
0001210°	24	Vaso UNI pavimento S, senza sedile cm 47 x 36	Bianco	J326400	120,400
0001209°	24	Vaso scarico a parete P senza sedile cm 47 x 36	Bianco	J326300	112,900



0001211	6	Vaso monoblocco pavimento S senza sedile cm 66 x 35	Bianco	J326500	155,700
0001212	6	Vaso monoblocco parete P senza sedile cm 66 x 35	Bianco	J326600	116,100
0001213	24	Cassetta per vaso monoblocco cm 40 x 18	Bianco	J326700	115,000
0001214	24	Cassetta E. bassa per vaso monoblocco cm 40 x 18	Bianco	J326800	85,725
0001215°	6	Sedile termoindurente per vaso Art. J3262/64/63 e monoblocco Art. J3265/66 con cerniere cromo	Bianco	J326900	55,341



GEMMA-SCALA

CODICE	PALLET	DESCRIZIONE	COLORE	CODICE FORNIT.	€
0011638°	24	Lavabo con foro per la rubinetteria centrale aperto e laterali diaframmati, cm 65 x 48	Bianco	V134901	65,100
0011640°	24	come sopra cm 60 x 47	Bianco	V144901	65,100
0011642°	24	come sopra cm 55 x 45	Bianco	V154901	65,100
0011658°	24	Colonna	Bianco	V914901	41,234
0011660°	24	Semicolonna	Bianco	V921901	38,522
0011644°	24	Vaso a cacciata con scarico (6 litri) a parete. Funziona con cassetta alta Meduna, con flussometro passo rapido, portata minima 1,2 l/sec. cm 35,5 x 54,5	Bianco	V314801	90,600
0007969°	24	Vaso a cacciata con scarico a pavimento. cm 35,5 x 54,5	Bianco	T304001	93,300
0011646°	24	Vaso a cacciata con scarico a pavimento UNI cm 36 x 58	Bianco	V314901	87,300
0011652°	24	Bidet monoforo con erogazione dell'acqua direttamente dal rubinetto cm 36,8 x 58,1	Bianco	V414701	87,400
0008021°	24	Vaso sospeso a cacciata con scarico (6 litri) a parete. Funziona con cassetta alta immurata, con flussometro passo rapido cm 35,5 x 53,5	Bianco	T312801	98,200
0208331°	1	Sostegno universale metallico completo di staffe orizzontali		T655067	89,794
0008481°	5	Sedile	Bianco	T621401	43,400
0008260°	24	Bidet sospeso monoforo con erogazione dell'acqua dal rubinetto. Per il fissaggio a parete utilizzare l'apposito sostegno metallico da incasso cm 35 x 53,5	Bianco	T505301	98,200
0208331°	1	Sostegno universale metallico completo di staffe orizzontali		T655067	89,794




## LAVABI ARREDOBAGNO

CODICE	PALLET	DESCRIZIONE	COLLORE	CODICE FORNIT.	€
0001201	20	ACANTA 1 Ø 40 x 16 H	Bianco	J325400	153,200
0001236	1	Piletta a scarico libero		J3291AA	36,039
0001202	20	ACANTA 2 50 x 39 x 15 H	Bianco	J325500	273,500
0001236	1	Piletta a scarico libero		J3291AA	36,039
0001203	20	ACANTA 3 - Lavabo da appoggio su piano o per installazione a parete cm 50 x 47 x 14H	Bianco	J325600	273,500
0000276°	16	Sella soprapiano cm 64 x 51	Bianco	J077900	288,500
0000277°	16	Sella soprapiano cm 58 x 46	Bianco	J078000	262,900
0000273°	16	Carezza soprapiano cm 62 x 53	Bianco	J077600	288,500
0000154°	16	Agordo sottopiano completo di fissaggi cm 58 x 42	Bianco	J041200	203,300
0000155	16	Agordo, smaltato sotto cm 58 x 42	Bianco	J041300	254,500



## PIATTI DOCCIA

0000311°	11	Golf 76 con foro Ø 60 cm 76 x 76 x 8 H	Bianco	J087900	88,850
0000308°	11	Golf 70 con foro Ø 60 cm 70 x 70 x 8H	Bianco	J087300	71,080
0000312°	12	Golf 66 con foro Ø 60 cm 66 x 66 x 8H	Bianco	J088100	77,743
0000306°	9	Libia 90 con foro Ø 60 cm 90 x 90 x 10H	Bianco	J086500	191,000
0000307°	10	Libia 80 con foro Ø 60 cm 80 x 80 x 10 H	Bianco	J086700	111,100
0001278°	1	Piletta sifonata Ø 90		J3417AA	40,626





PIATTI DOCCIA					
CODICE	PALLET	DESCRIZIONE	COLORE	CODICE FORNIT.	€
0001485°	8	Bridge 140 x 70 con foro Ø 90 cm 140 x 70 x 11 H	Bianco	J386800	333,200
0001260°	8	Bridge 120 x 80 con foro Ø 90 cm 120 x 80 x 11 H	Bianco	J338700	266,600
0001279°	8	Bridge 120 x 70 con foro Ø 90 cm 120 x 70 x 11 H	Bianco	J342400	244,300
0001278°	1	Piletta sifonata Ø 90		J3417AA	40,626
0000309°	9	Polo 91 con foro Ø 60 cm 91 x 73 x 10 H	Bianco	J087500	131,100
0001278°	1	Piletta sifonata Ø 90		J3417AA	40,626
0001178°	8	Polo 100 con foro Ø 60 cm 100 x 70 x 10 H	Bianco	J301500	155,500
0001278°	1	Piletta sifonata Ø 90		J3417AA	40,626
0000310°	7	Surf 90 con foro Ø 60 cm 90 x 90 x 12H	Bianco	J087700	204,400
0000313°	7	Surf 80 con foro Ø 60 cm 80 x 80 x 12 H	Bianco	J088300	155,500
0001278°	1	Piletta sifonata Ø 90		J3417AA	40,626
0001264°	11	Swim 100 x 80 con foro Ø 90 cm 100 x 80 x 8 H	Bianco	J339100	239,900
0201268°	11	Swim 100 x 70 con foro Ø 90 cm 100 x 70 x 8 H	Bianco	J416300	217,700
0001278°	1	Piletta sifonata Ø 90		J3417AA	40,626
0001366°	11	Swim 100 DX con foro Ø 90 cm 100 x 80 x 8 H	Bianco	J366100	239,900
0001369°	11	Swim 100 SX con foro Ø 90 cm 100 x 80 x 8 H	Bianco	J366400	246,600
0001265°	11	Swim 90 DX con foro Ø 90 cm 90 x 70 x 8 H	Bianco	J339200	215,500
0001266°	11	come sopra, con foro Ø 90	Bianco	J339300	213,200
0001278°	1	Piletta sifonata Ø 90		J3417AA	40,626
0001642°	12	Swim 100 con foro Ø 90 cm 100 x 100 x 8 H	Bianco	J412800	293,200
0001278°	1	Piletta sifonata Ø 90		J3417AA	40,626
0000885°	14	Vela 90 - installazione normale a filo pavimento con foro Ø 90 cm 90 x 90 x 6 H	Bianco	J254100	246,600
0000884°	14	Vela 80 - installazione normale a filo pavimento con foro Ø 90 cm 80 x 80 x 6 H	Bianco	J254000	155,500
0001015°	1	Piletta sifonata Ø 90		J2776BJ	78,632

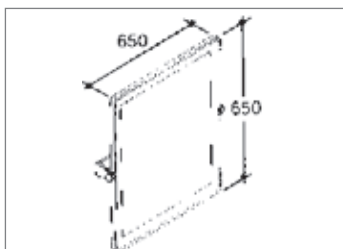



## PIATTI DOCCIA

CODICE	PALLET	DESCRIZIONE	COLORE	CODICE FORNIT.	€
0001483°	14	Vela 120 x 80 - installazione normale a filo pavimento con foro Ø 90 cm 120 x 80 x 6 H	Bianco	J386600	359,800
0001301°	14	Vela 91 x 73 - installazione normale a filo pavimento con foro Ø 90 cm 91 x 73 x 6 H	Bianco	J345800	173,300
0001015°	1	Piletta sifonata Ø 90		J2776BJ	78,632
0001302°	14	Vela 90 angolo installazione normale a filo pavimento con foro Ø 90 cm 90 x 90 x 6 H	Bianco	J345900	268,800
0001015°	1	Piletta sifonata Ø 90		J2776BJ	78,632
0552905	12	Onda cm 70 x 70	Bianco	J489401	71,618
0552906	12	Onda cm 76 x 76	Bianco	J490601	77,044
0552907	11	Onda cm 80 x 80	Bianco	J489201	100,900
0552909	11	Onda cm 90 x 90	Bianco	J490701	144,300
0552908	9	Onda cm 85 x 70	Bianco	J490801	115,000
0552910	11	Onda cm 91 x 73	Bianco	J491101	115,000
0552903	10	Onda cm 100 x 70	Bianco	J490901	175,800
0552904	8	Onda cm 120 x 80	Bianco	J491001	269,100
0554746	8	Onda Angolo cm 80 x 80	Bianco	J499001	164,900
0554748	8	Onda Angolo cm 90 x 90	Bianco	J499101	188,800

## PROGETTO ATLANTIS

0000151°	12	Lavabo, fissaggio con mensole cm 67 x 60	Bianco	J040300	331,600
0000539°	1	Set di scarico incasso sifone e piletta a scarico libero		J200567	70,113
0000540°	1	Set di scarico esterno sifone e piletta a scarico libero		J200667	66,837
0000541°	1	Mensola di supporto fissa	Bianco	J200767	131,400
0000542	1	Mensola di supporto ad inclinazione pneumatica	Bianco	J200867	685,000
0000538°	1	Mensola di supporto ad inclinazione manuale	Bianco	J198567	399,700
0000152°	15	Vaso completo di curva tecnica e fissaggi cm 57 x 38	Bianco	J040800	389,400
0001012	39	Cassetta a zaino entrata alta con batteria di scarico	Bianco	J275500	252,000
0000370°	60	Sedile anatomico in poliuretano morbido	Verde acqua	J103900	62,696
0001018°	60	Sedile in metacrilato, solo anello	Bianco	J278100	45,816



## PROGETTO ATLANTIS

CODICE	PALLET	DESCRIZIONE	COLORE	CODICE FORNIT.	€
0001009°	12	Vaso monoblocco completo di set raccordo per installazione vaso e fissaggi cm 80 x 38	Bianco	J275200	558,000
0001010°	39	Cassetta entrata alta con batteria di scarico	Bianco	J275300	230,300
0000370°	60	Sedile anatomico in poliuretano morbido	Verde acqua	J103900	62,696
0001018°	60	Sedile in metacrilato, solo anello	Bianco	J278100	45,816
0001327°	12	Vaso sospeso cm 77 x 38	Bianco	J351700	558,000
0001018°	60	Sedile in metacrilato, solo anello	Bianco	J278100	45,816
0000452°	6	Staffe di fissaggio a L complete di bulloni per vaso bidet sospeso		J117867	34,074
0000370°	60	Sedile anatomico in poliuretano morbido	Verde chiaro	J103900	62,696
0000394	1	Kit a parete per comando scarico WC – versione esterno		J1098AC	31,452
0000395	1	Kit a parete per comando scarico WC versione ad incasso		J1099AC	28,176
0201266	1	Box doccia per utilizzo assistito del piatto doccia accessibile cm 80 x 80 x 90 H		J194800	594,000
0201267	1	come sopra, cm 90 x 90 x 90 H		J194900	628,000
0000591	1	Maniglione 2070 cm 86,4	Bianco	J201800	117,900
0000597	1	come sopra, cm 61,4	Bianco	J201900	111,400
0000603	1	come sopra, cm 36,1	Bianco	J202000	91,082
0000832	1	Specchiera orientabile cm 65 x 65	Bianco	J206400	393,700



Rolle

## ARTICOLI VARI

CODICE	PALLET	DESCRIZIONE	COLORE	CODICE FORNIT.	€
0000167°	50	Cortina cassetta cm 45 x 22	Bianco	J042700	70,533
0185311	50	OMBRONE - Cassetta per installazione alta su parete. Senza coperchio e non corredata di batteria di scarico. Fori di alimentazione da entrambi i lati. Capacità 15 litri circa	Bianco	J234401	41,234
0000156°	24	Grado lavabo monoforo non previsto per colonna cm 50 x 38	Bianco	J041400	90,608
0000159°	24	come sopra, cm 55 x 42	Bianco	J041700	94,948
0000324°	54	Maddalena lavamani cm 46 x 34	Bianco	J093200	85,725
0552866	24	SALARIA - Lavamani ad angolo con troppopieno, adatto per essere inserito in spazi molto ridotti senza foro cm 43 x 38	Bianco	J498201	115,600
0552865	24	come sopra, con foro rubinetteria aperto	Bianco	J498101	115,600
0552867	24	SALARIA - Lavamani con troppopieno, a tre fori diaframmati per la rubinetteria. Va sostenuto con bulloni cm 53 x 40	Bianco	J498001	106,300
ARTICOLI PER COMUNITÀ					
0000858°	36	Feltre fontanella cm 43 x 36	Bianco	J245600	125,900
0552864	24	ROLLE - Orinatoio di tipo sospeso a muro con brida grondante. L'orinatoio si fissa al muro con viti e tasselli cm 31,5 x 37	Bianco	J497901	148,700





## ARTICOLI PER COMUNITÀ

CODICE	PALLET	DESCRIZIONE	COLORE	CODICE FORNIT.	€
0000170	20	Volga - Orinatoio completo di fissaggi con alimentazione dall'alto cm 54 x 35	Bianco	J043700	185,000
0000171	20	come sopra, con alimentazione posteriore	Bianco	J043800	185,000
0000536	1	Sifone ad aspirazione orizzontale		J196767	28,831
0000537	1	Sifone ad aspirazione verticale		J1968NU	28,831
0001368	1	Set fissaggi a muro		J366367	13,760
0000447	1	Set raccordo alimentazione dall'alto		J117167	57,008
0000448	1	Set raccordo alimentazione posteriore		J117267	22,279
0001367	18	Separatore divisorio per orinatoi completo di fissaggi cm 75 x 45		J366200	241,400
0000251	21	Argentina - Turca cm 65 x 56	Bianco	J066600	135,600
0552863	18	NONCELLO - Vaso alla turca senza sifone. Funziona con cassetta alta cod. T4092ppure con flussometro passorapido cm 50 x 60	Bianco	J497801	143,200
0552862	24	BAMBY - Vaso per scuole ed asili, a cacciata con scarico (6 litri) a pavimento. Il vaso funziona con cassetta altappure con flussometro passorapido cm 29 x 49,5	Bianco	J497301	137,300
0552861	24	BAMBY - Vaso a cacciata con scarico a parete cm 29 x 49,5	Bianco	J497401	140,000
0552860	1	Sedile in resina per Bamby	Bianco	J497501	68,905
0000157	24	Grado clinico - Lavabo senza foro rubinetteria e senza foro troppopieno. Non previsto per colonna cm 50 x 38	Bianco	J041500	103,100
0000160	24	come sopra, cm 55 x 42	Bianco	J041900	105,800
0000325	54	Maddalena clinico - lavabo senza foro rubinetteria e senza foro troppopieno cm 46 x 34	Bianco	J093400	100,400



## ARTICOLI PER COMUNITÀ

CODICE	PALLET	DESCRIZIONE	COLORE	CODICE FORNIT.	€
0001078	6	Brenta vuotatoio, da completare con griglia cm 54 x 46	Bianco	J290700	479,100
0011629	1	Fissaggio a pavimento	Bianco	TT0257919	14,660
0001080°	1	Griglia in acciaio inox cm 45 x 29		J2909AA	141,500
0001079°	6	Brenta vuotatoio sospeso, da completare con griglia cm 53 x 46	Bianco	J290800	461,200
0001195	1	Staffa di fissaggio		J324467	34,074
0001080°	1	Griglia cm 45 x 29		J2909AA	141,500

## ARTICOLI PER LAVANDERIA

0001183°	6	Lago – lavatoio da incasso cm 75 x 61	Bianco	J305900	220,600
0000319°	8	come sopra, cm 61 x 60	Bianco	J089300	176,000
0000318°	8	come sopra, cm 61 x 50	Bianco	J089200	165,200
0001184°	14	Mobile sottolavatoio per Lago J3059, con asse in legno cm 75 x 61	Bianco	J306000	273,100
0000315°	16	Mobile sottolavatoio per Lago J0893, con asse in legno cm 61 x 60	Bianco	J088800	239,300
0000316°	16	Mobile sottolavatoio per Lago J0892, con asse in legno cm 61 x 50	Bianco	J088900	230,300
0000320°	8	Perù – lavatoio da incasso cm 61 x 61	Bianco	J089500	145,300
0000321°	8	come sopra, cm 45 x 61	Bianco	J089700	133,200
0000317°	16	Mobile sottolavatoio per Art. J0895 cm 61 x 61	Bianco	J089000	189,900
0001077	20	Mobile sottolavatoio per Art. J0897 cm 46 x 61	Bianco	J290600	180,900
0552885	6	CIRCE - Vasca lavatoio con troppopieno cm 76 x 52,5	Bianco	J497601	156,700
0552884	12	come sopra, cm 60 x 50	Bianco	J497701	121,800
0003192	1	Muriccio	Bianco	J602401	79,575
0000239°	10	Kenia – Lavabo a canale cm 120 x 45	Bianco	J064300	229,700
0000240°	10	come sopra, cm 90 x 45	Bianco	J064400	195,300
0000446°	1	Mensola di supporto (coppia)		J117067	32,763
0000531°	1	Set sifone		J196067	17,692



## ARTICOLI PER LAVANDERIA

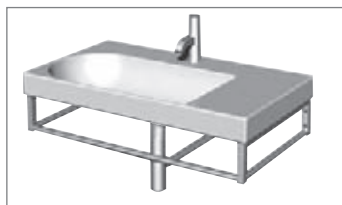
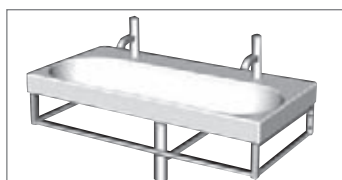
CODICE	PALLET	DESCRIZIONE	COLORE	CODICE FORNIT.	€
0000859°	20	Virginia cm 60 x 45		J245700	123,600
0000446°	1	Mensola di supporto (coppia)		J117067	32,763
0000303°	24	Persia cm 42 x 38		J084800	111,500
0000304°	6	Messico due – Lavatoio cm 75 x 61	Bianco	J085600	145,300
0000301°	16	Coppia piedini x 75 completi di set ganci di fissaggio	Bianco	J084600	90,427
0000392°	16	Asse per lavare in legno x 75	Bianco	J1096EC	54,387
0000305°	16	Messico due – Lavatoio cm 60 x 50	Bianco	J085700	109,100
0000302°	32	Coppia piedini x 60 completo di gancio di fissaggio	Bianco	J084700	85,001
0000391°	32	Asse per lavare in legno x 60	Bianco	J1095EC	45,868

## LAVELLI DA INCASSO

0000254	12	Danubio – Ø 60 con set troppopieno, sifone e piletta cm 116 x 50	Bianco	J068800	836,000
0000255	12	Tamigi – Ø 60 con set troppopieno, sifone e piletta cm 86 x 50	Bianco	J069300	760,000
0000258	12	come sopra, Ø 90 e piletta basket cm 86 x 50	Bianco	J070600	784,000

## LAVELLI DA MOBILE

0000252°	6	Arno DX (con scolapiatti a destra) cm 120 x 50		J067200	308,700
0000253°	6	Arno SX (con scolapiatti a sinistra) cm 120 x 50		J067400	308,700
0000530	1	Set sifone 2 vie e pilette		J195967	23,589
0000264°	12	Panama cm 100 x 45		J075400	361,700
0000265°	18	Panama cm 90 x 45		J075600	346,000
0000266°	18	Panama cm 80 x 45		J075800	250,800
0000531°	1	Set sifone 2 vie e piletta		J196067	17,692



## LAVELLI DA MENSOLA

CODICE	DESCRIZIONE	COLORE	CODICE FORNIT.	€
0000260°	10 Brasile cm 120 x 45		J072900	444,900
0000446°	1 Mensola di supporto (coppia)		J117067	32,763
0000530	1 Set sifone e piletta		J195967	23,589
0000298°	10 Canada - cm 100 x 45		J083700	412,300
0000299°	10 Canada - cm 90 x 45		J083900	382,200
0000300°	10 Canada - cm 80 x 45		J084100	293,000
0000446°	1 Mensola di supporto (coppia)		J117067	32,763
0000531°	1 Set sifone e piletta		J196067	17,692

## COLLEZIONE ASOLO

0001634	Lampada, completa di faretto alogeno da 60W		J411967	216,100
0001661	Specchio semplice, con telaio in alluminio anodizzato, fissaggio regolabile, per 1,2 3 lampade cm 100 x 65		J413867	306,300
0001662	come sopra, cm 85 x 65 H		J413967	276,800
0001663	come sopra, cm 70 x 65 H		J414067	262,900
0001664	come sopra, cm 50 x 65 H		J414167	228,900
0001320	Mensola in ottone cromato con ripiano in vetro temperato cm 100 x 13,5		J3487AA	149,300
0001319	come sopra, cm 85 x 13,5		J3486AA	140,400
0001318	come sopra, cm 70 x 13,5		J3485AA	127,500
0001317	come sopra, cm 50 x 13,5		J3484AA	120,300
0001312	Struttura sottolavabo per lavabo cm 100 (non compreso) Struttura in ottone cromato e portasalviette frontale e laterale cm 100 x 50 x 13 H  Per lavabi J347300 - J347400	Cromo	J3479AA	456,200
0001316	Struttura sottolavabo con ripiano per lavabo cm 100 (non compreso). Struttura in ottone cromato, ripiano in vetro temperato satinato e portasalviette frontale e laterale cm 100 x 50 x 40 H Per lavabi J347300 - J347400	Cromo	J3483AA	697,000
0001376	Sifone in ottone cromato da 1-1/4	Cromo	J3747AA	130,400
0001375	Piletta per lavabo 1-1/4 con troppopieno e tappo PUSH, in alternativa al classico comando asta saltarello		J3746AA	39,971
0001311	Struttura sottolavabo per lavabo cm 85 (non compreso) Struttura in ottone cromato e portasalviette frontale e laterale cm 85 x 50 x 13 H	Cromo	J3478AA	447,800





## COLLEZIONE ASOLO

CODICE	DESCRIZIONE	COLORE	CODICE FORNIT.	€
0001315	Struttura sottolavabo con ripiano per lavabo cm 85 (non compreso). Struttura in ottone cromato, ripiano in vetro temperato satinato e portasalviette frontale e laterale cm 85 x 50 x 40 H	Cromo	J3482AA	671,000
0001376	Sifone in ottone cromato da 1-1/4	Cromo	J3747AA	130,400
0001375	Piletta per lavabo 1-1/4 con troppopieno e tappo PUSH, in alternativa al classico comando asta saltarello		J3746AA	39,971
0001309	Struttura sottolavabo per lavabo cm 70 (non compreso) Struttura in ottone cromato e portasalviette frontale e laterale cm 70 x 50 x 13 H	Cromo	J3476AA	440,600
0001314	Struttura sottolavabo con ripiano per lavabo cm 70 (non compreso). Struttura in ottone cromato, ripiano in vetro temperato satinato e portasalviette frontale e laterale cm 70 x 50 x 40 H	Cromo	J3481AA	624,000
0001308	Struttura sottolavabo per lavabo cm 50 (non compreso) Struttura in ottone cromato e portasalviette frontale e laterale cm 50 x 50 x 13 H	Cromo	J3475AA	399,900
0001313	Struttura sottolavabo con ripiano per lavabo cm 50 (non compreso). Struttura in ottone cromato, ripiano in vetro temperato satinato e portasalviette frontale e laterale cm 50 x 50 x 40 H	Cromo	J3480AA	592,000
0001376	Sifone in ottone cromato da 1-1/4	Cromo	J3747AA	130,400
0001375	Piletta per lavabo 1-1/4 con troppopieno e tappo PUSH, in alternativa al classico comando asta saltarello		J3746AA	39,971

## VASCHE ACRILICHE

0001459	Antalia - Vasca ovale per installazione ad incasso 180 x 90 cm	Bianco	J383601	726,000
0001023	Corner 140 x 140 cm Vasca angolare per montaggio ad incasso	Bianco	J279501	696,000
0001037	Vasca angolare con telaio montato completa di fissaggi a parete, pannello e colonna di scarico compresi nell'imballo	Bianco	J281301	1.353,000




## VASCHE ACRILICHE

CODICE	DESCRIZIONE	COLORE	CODICE FORNIT.	€
0001669	Cigno 160 x 90 cm DX Vasca angolare per montaggio ad incasso	Bianco	K687001	382,500
0001673	Vasca angolare con telaio montato completa di fissaggi a parete, pannello e colonna di scarico compresi nell'imballo	Bianco	K793901	1.047,000
0001668	Cigno 160 x 90 cm SX Vasca angolare per montaggio ad incasso	Bianco	K686901	382,500
0001672	Vasca angolare con telaio montato completa di fissaggi a parete, pannello e colonna di scarico compresi nell'imballo	Bianco	K793801	1.047,000
0001465	Saving 160 x 70 cm DX Vasca rettangolare per installazione ad incasso	Bianco	J384201	353,200
0001466	Vasca rettangolare con telaio montato completa di pannello frontale, pannello laterale e colonna di scarico J2848AA compresi nell'imballo	Bianco	J384301	1.056,000
0001467	Saving 160 x 70 cm SX Vasca rettangolare per installazione ad incasso	Bianco	J384401	353,200
0001468	Vasca rettangolare con telaio montato completa di pannello frontale, pannello laterale e colonna di scarico J2848AA compresi nell'imballo	Bianco	J384501	1.056,000
0001021	Clodia - Vasca per montaggio ad incasso cm 170 x 80	Bianco	J279301	335,200
0001020	come sopra, cm 170 x 70	Bianco	J279201	310,500
0001462	Vasca con telaio montato completa di fissaggio a parete, pannello, colonna di scarico compresi nell'imballo cm 170 x 80	Bianco	J383901	938,000
0001463	come sopra, cm 170 x 70	Bianco	J384001	892,000
0491943	Cristallo DUO 170 x 75 cm Vasca rettangolare per montaggio ad incasso	Bianco	T959401	188,700
0491952	Vasca rettangolare per montaggio ad incasso con maniglie	Bianco	T960301	231,300
0491957	Vasca rettangolare con telaio montato completa di fissaggio a parete, pannelli, colonna di scarico compresi nell'imballo	Bianco	T960801	673,000
0491966	Vasca rettangolare con 2 maniglie, telaio montato completa di fissaggio a parete, pannelli, colonna di scarico compresi nell'imballo	Bianco	T961701	722,000
0491967	Cuscino morbido in poliuretano	Bianco	T962201	91,737
0491942	Cristallo 170 x 70 cm Vasca rettangolare per montaggio ad incasso	Bianco	T959301	176,500
0491951	Vasca rettangolare per montaggio ad incasso con maniglie	Bianco	T960201	225,200
0491956	Vasca rettangolare con telaio montato completa di fissaggio a parete, pannelli, colonna di scarico compresi nell'imballo	Bianco	T960701	649,000
0491965	Vasca rettangolare con 2 maniglie, telaio montato completa di fissaggio a parete, pannelli, colonna di scarico compresi nell'imballo	Bianco	T961601	698,000
0491967	Cuscino morbido in poliuretano	Bianco	T962201	91,737



## VASCHE ACRILICHE

CODICE	DESCRIZIONE	COLORE	CODICE FORNIT.	€
0491941	Cristallo 160 x 70 cm Vasca rettangolare per montaggio ad incasso	Bianco	T959201	176,500
0491950	Vasca rettangolare per montaggio ad incasso con maniglie	Bianco	T960101	225,200
0491955	Vasca rettangolare con telaio montato completa di fissaggio a parete, pannelli, colonna di scarico compresi nell'imballo	Bianco	T960601	649,000
0491964	Vasca rettangolare con 2 maniglie, telaio montato completa di fissaggio a parete, pannelli, colonna di scarico compresi nell'imballo	Bianco	T961501	698,000
0491967	Cuscino morbido in poliuretano	Bianco	T962201	91,737
0491940	Cristallo 150 x 70 cm Vasca rettangolare per montaggio ad incasso	Bianco	T959101	176,500
0491949	Vasca rettangolare per montaggio ad incasso con maniglie	Bianco	T960001	225,200
0491954	Vasca rettangolare con telaio montato completa di fissaggio a parete, pannelli, colonna di scarico compresi nell'imballo	Bianco	T960501	649,000
0491963	Vasca rettangolare con 2 maniglie, telaio montato completa di fissaggio a parete, pannelli, colonna di scarico compresi nell'imballo	Bianco	T961401	698,000
0491967	Cuscino morbido in poliuretano	Bianco	T962201	91,737
0491939	Cristallo 140 x 70 cm Vasca rettangolare per montaggio ad incasso	Bianco	T959001	176,500
0491948	Vasca rettangolare per montaggio ad incasso con maniglie	Bianco	T959901	225,200
0491953	Vasca rettangolare con telaio montato completo di fissaggio a parete, pannelli, colonna di scarico compresi nell'imballo	Bianco	T960401	649,000
0491962	Vasca rettangolare con 2 maniglie, telaio montato completa di fissaggio a parete, pannelli, colonna di scarico compresi nell'imballo	Bianco	T961301	698,000
0491967	Cuscino morbido in poliuretano	Bianco	T962201	91,737
0491945	Cristallo 140 x 140 cm Vasca angolare per montaggio ad incasso	Bianco	T959601	576,000
0491959	Vasca angolare con telaio montato completa di pannello, colonna di scarico compresi nell'imballo	Bianco	T961001	881,000
0491967	Cuscino morbido in poliuretano	Bianco	T962201	91,737
0491944	Cristallo 130 x 130 cm Vasca angolare per montaggio ad incasso	Bianco	T959501	576,000
0491958	Vasca angolare con telaio montato completo di pannello, colonna di scarico compresi nell'imballo	Bianco	T960901	881,000
0491967	Cuscino morbido in poliuretano	Bianco	T962201	91,737
0491946	Cristallo 160 x 90 cm DX Vasca asimmetrica per montaggio ad incasso	Bianco	T959701	515,000
0491960	Vasca asimmetrica con telaio montato completo di pannello, colonna di scarico compresi nell'imballo	Bianco	T961101	857,000
0491967	Cuscino morbido in poliuretano	Bianco	T962201	91,737
0491947	Cristallo 160 x 90 cm SX Vasca asimmetrica per montaggio ad incasso	Bianco	T959801	515,000
0491961	Vasca asimmetrica con telaio montato completo di pannello, colonna di scarico compresi nell'imballo	Bianco	T961201	857,000
0491967	Cuscino morbido in poliuretano	Bianco	T962201	91,737



## VASCHE ACRILICHE

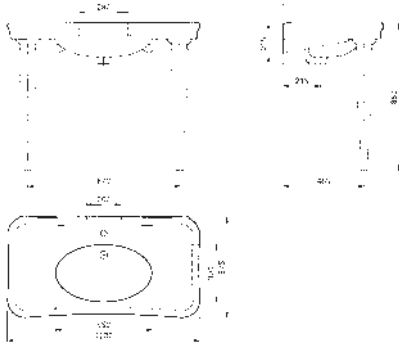
CODICE	DESCRIZIONE	COLORE	CODICE FORNIT.	€
0001200	Navona 170 x 70 cm Vasca rettangolare per montaggio ad incasso	Bianco	J325201	168,000
0001469	Vasca rettangolare con telaio montato completa di fissaggio a parete, pannelli, colonna di scarico compresi nell'imballo	Bianco	J384601	617,000
0491937	Vasca idromassaggio rettangolare con sistema Hygiene System (HS) dotato di: 6 bocchette idromassaggio, tastiera con avviamento digitale, regolatore di intensità, sonda di livello e impianto di igienizzazione	Bianco	J475901	1.787,000
0491935	Vasca idromassaggio rettangolare con sistema Basic System (BS) dotato di: 6 bocchette idromassaggio, tastiera con avviamento digitale, sonda di livello	Bianco	J475701	1.253,000
0001199	Navona 160 x 70 cm Vasca rettangolare per montaggio ad incasso	Bianco	J325101	168,000
0001470	Vasca rettangolare con telaio montato completo di fissaggio a parete, pannello, colonna di scarico compresi nell'imballo	Bianco	J384701	617,000
0491936	Vasca idromassaggio rettangolare con sistema Hygiene System (HS) dotato di: 6 bocchette idromassaggio, tastiera con avviamento digitale, regolatore di intensità, sonda di livello e impianto di igienizzazione	Bianco	J475801	1.787,000
0491934	Vasca idromassaggio rettangolare con sistema Basic System (BS) dotato di: 6 bocchette idromassaggio, tastiera con avviamento digitale, sonda di livello	Bianco	J475601	1.253,000
0001198	Navona 150 x 70 cm Vasca rettangolare per montaggio ad incasso	Bianco	J325001	168,000
0001471	Vasca rettangolare con telaio montato completo di fissaggio a parete, pannello, colonna di scarico compresi nell'imballo	Bianco	J384801	617,000
0001310	Navona 120 x 70 cm Vasca rettangolare per montaggio ad incasso NON PANNELLABILE	Bianco	J347701	168,000
0000105	Semiramis 105 x 70 cm Vasca a sedile rettangolare per montaggio ad incasso NON PANNELLABILE	Bianco	G706601	177,800

## ACCESSORI PER VASCHE ACRILICHE

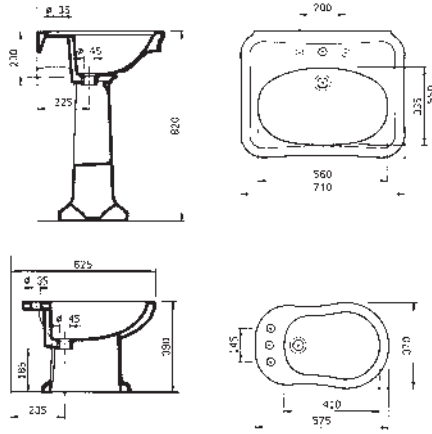
0001186	Kit sostegno vasche ad incasso		J319267	49,800
0001057	Kit fissaggio vasche a parete	Bianco	J285067	20,968
0007870°	Profilo di finitura bordo vasca	Bianco	T282201	53,754
0001052	Colonna di scarico senza erogazione	Cromo	J2848AA	64,528
0001051		Bianco	J284800	84,008
0001055	Colonna di scarico con erogazione	Cromo	J2849AA	104,700
0001054		Bianco	J284900	123,000



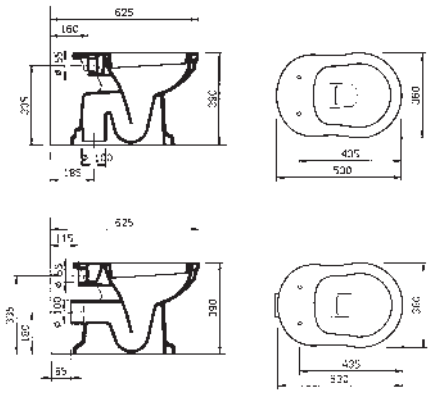
ANTALIA J0833



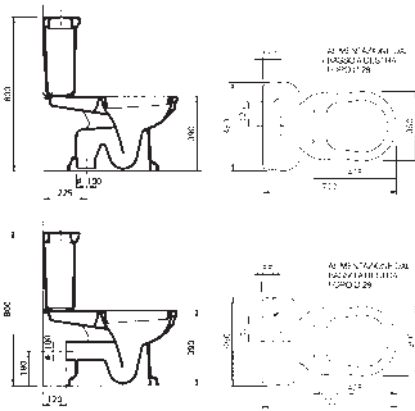
J0544 ANTALIA J0558



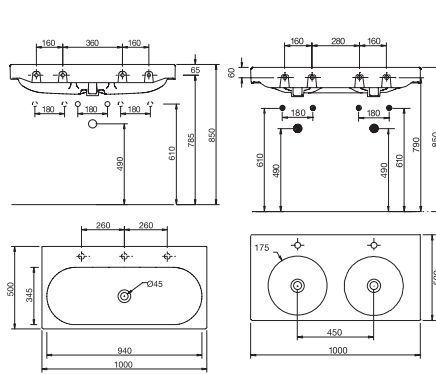
J0548 ANTALIA J0550



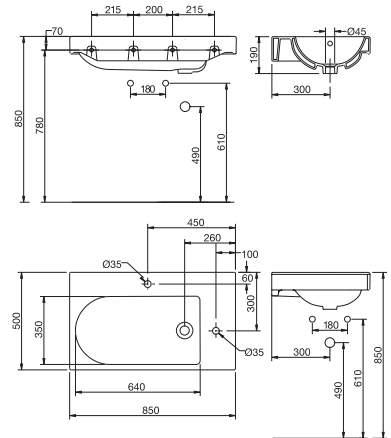
J0556 ANTALIA J0554



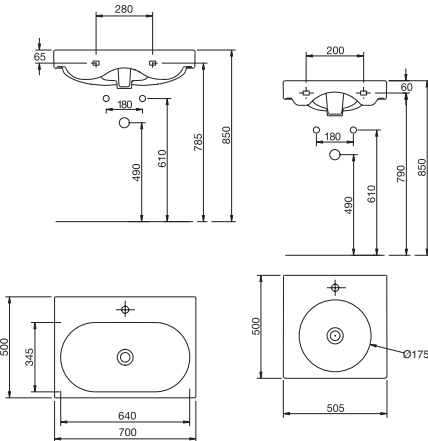
J3473 ASOLO J3474



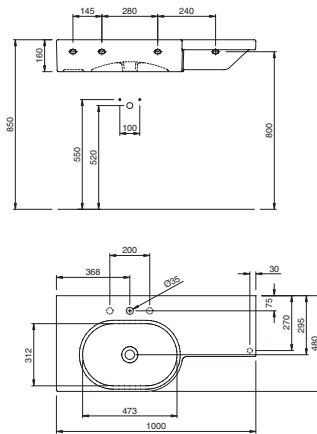
ASOLO J3472



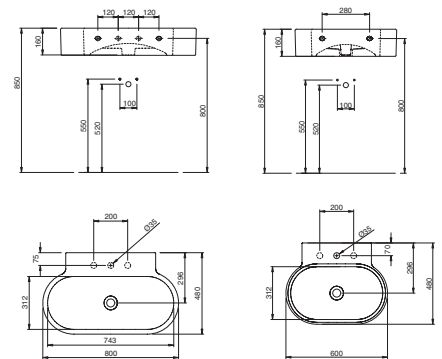
J3471 ASOLO J3470



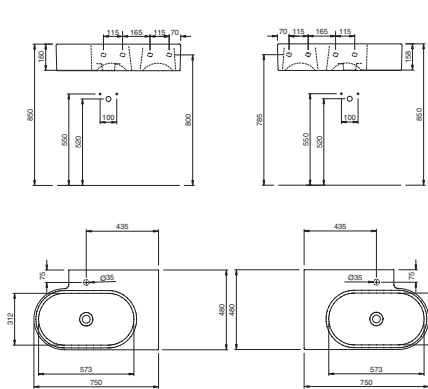
ASOLO J3938



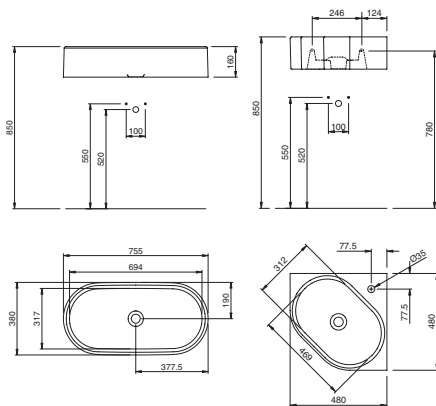
J3932 ASOLO J3931



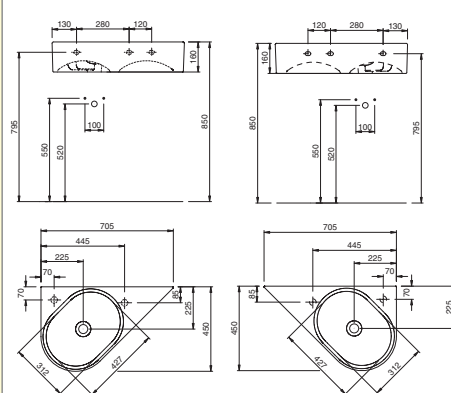
J3933 ASOLO J3934



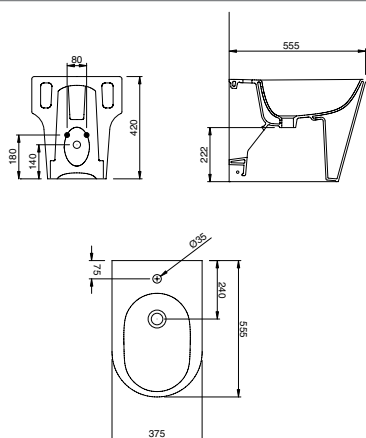
J3445 ASOLO J3937



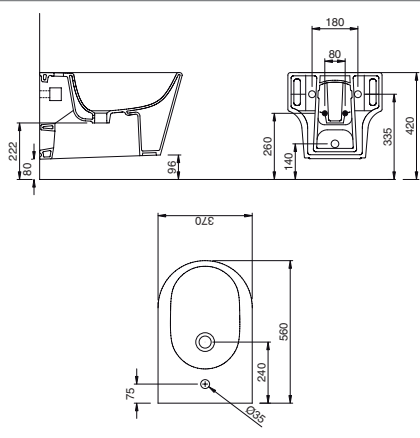
J3935 ASOLO J3936



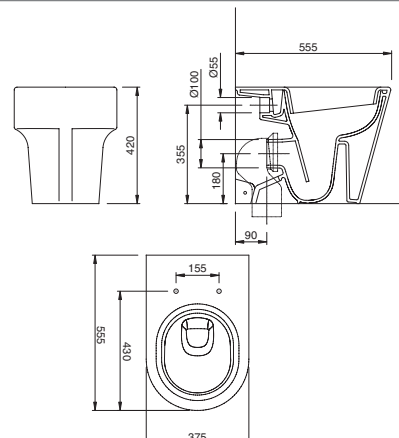
ASOLO J3940



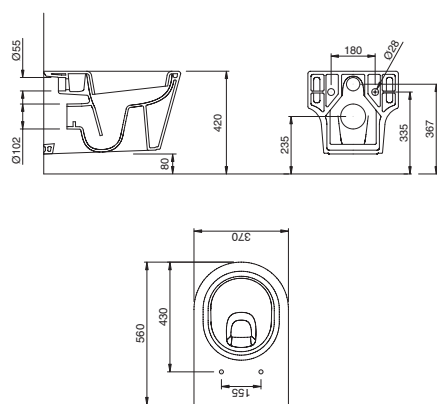
ASOLO J3942



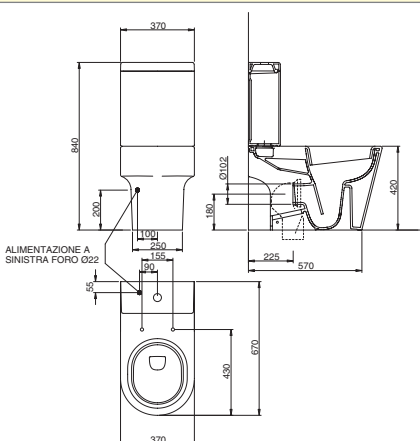
ASOLO J3939



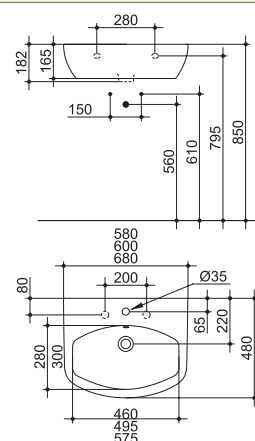
ASOLO J3941



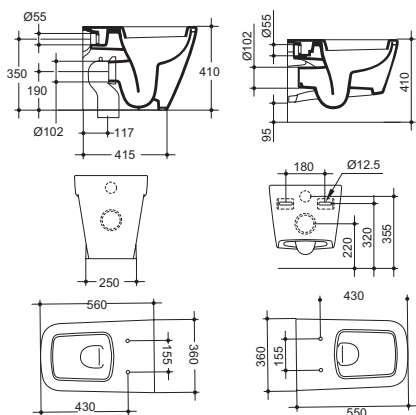
ASOLO J3943



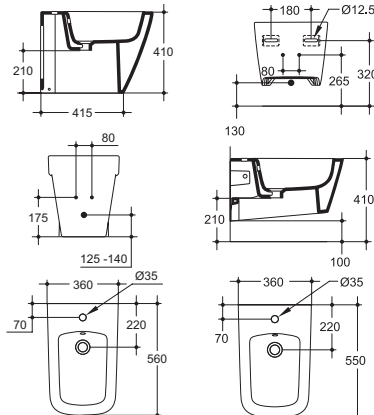
**MIA J4366-67-68**



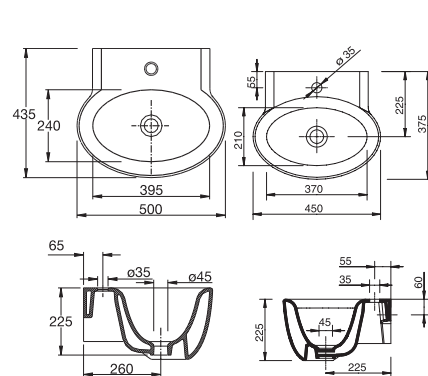
**J4371 MIA J4374**



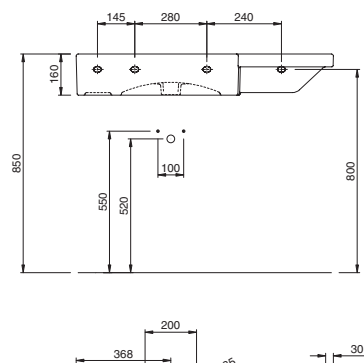
**J4377 MIA J4378**



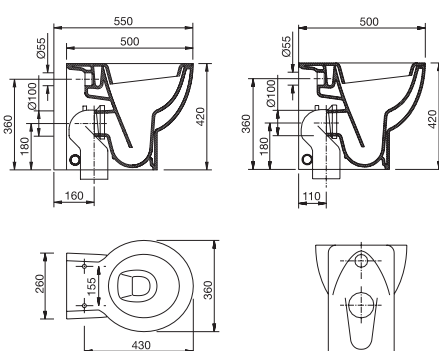
J3879 ZELIG J4123



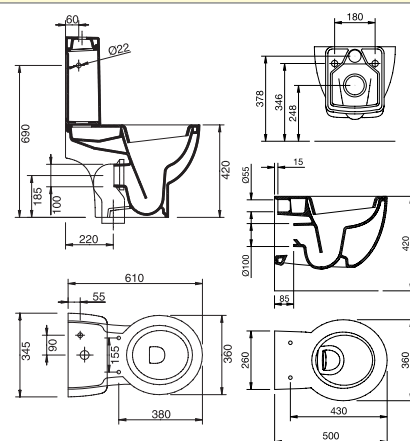
**J3881 ZELIG J3880**



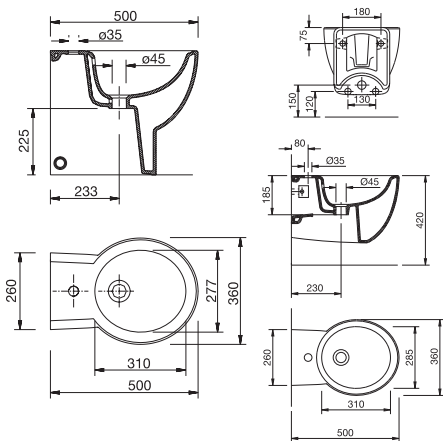
ZELIG J3888



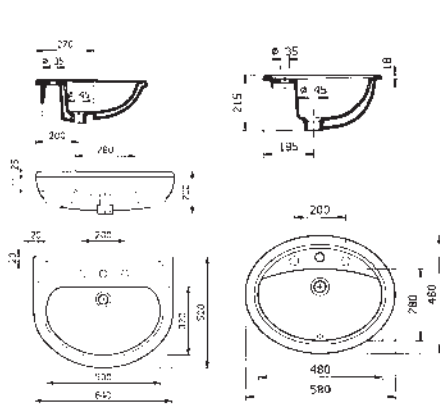
**J4030 ZELIG J3890**



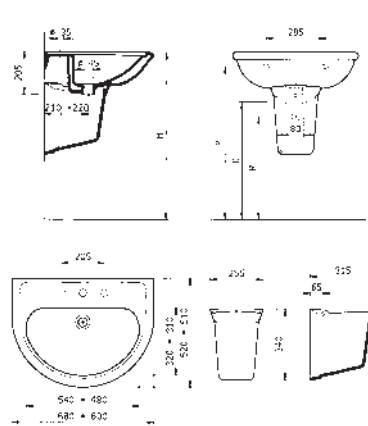
**J3884 ZELIG J3887**



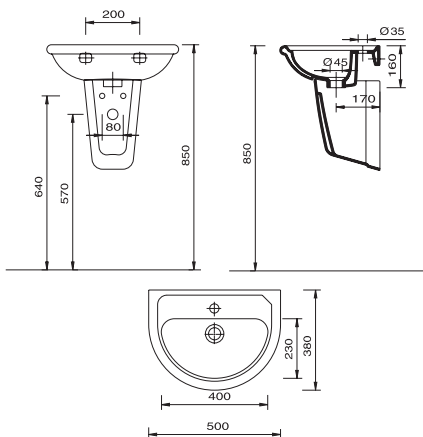
**J0792 CLODIA J0777**



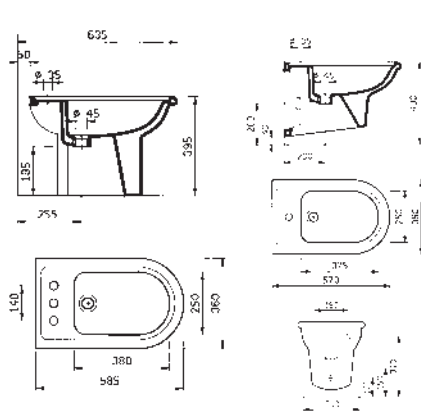
**J0501 CLODIA J502**



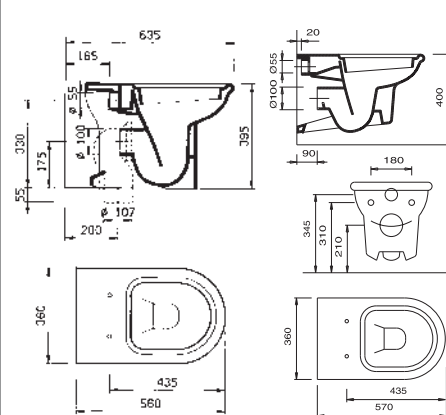
**CLODIA J2720**



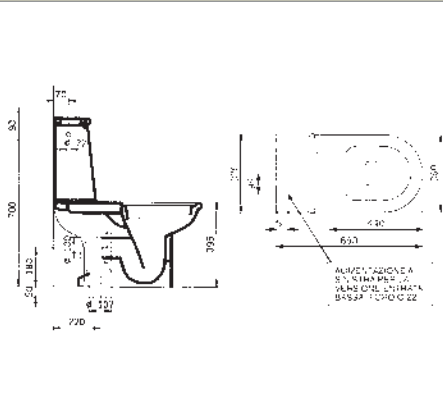
**J0510 CLODIA J0511**



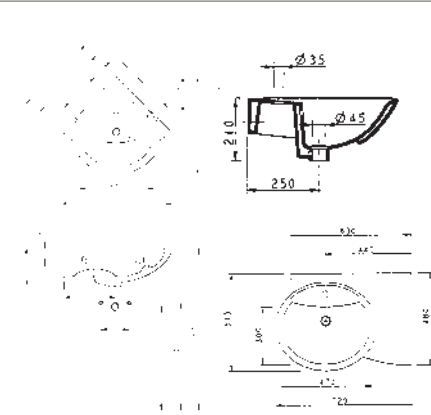
**J2546 CLODIA J2547**



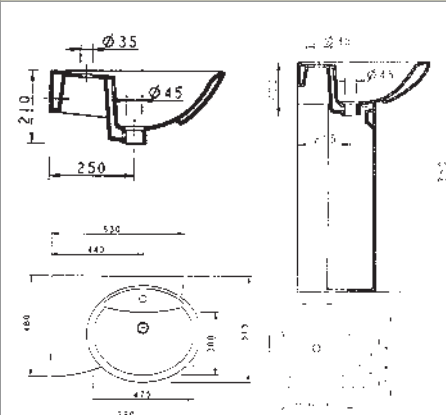
**CLODIA J2545**



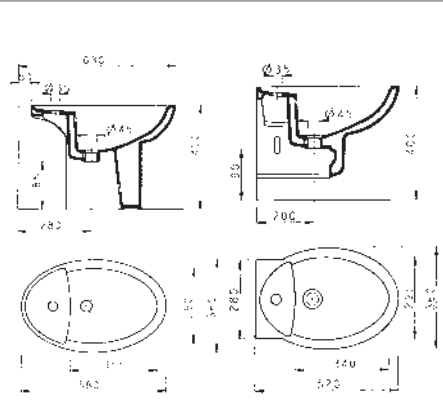
J0603 NOVELLA J0599



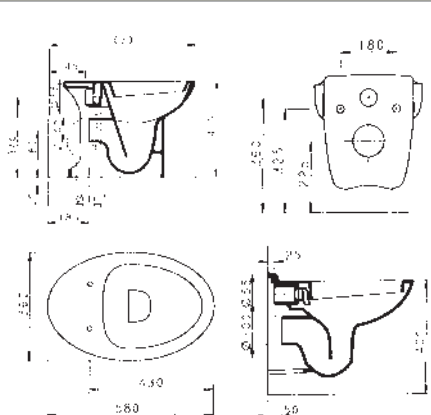
J0601 NOVELLA J0595



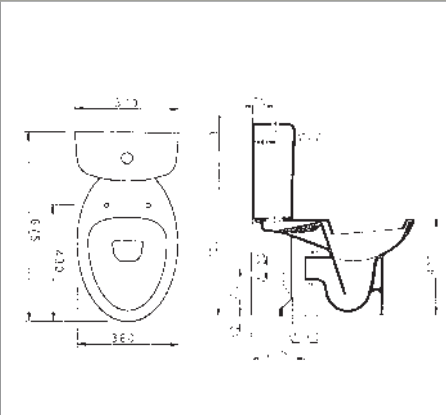
J0617 NOVELLA J0616



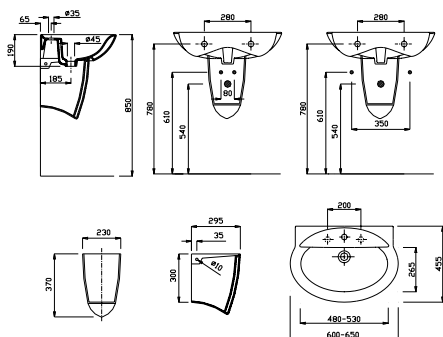
J0610 NOVELLA J0615



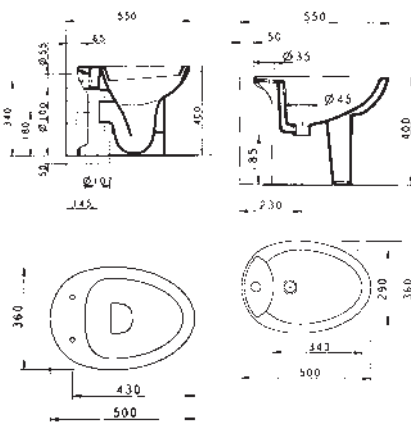
NOVELLA J0614



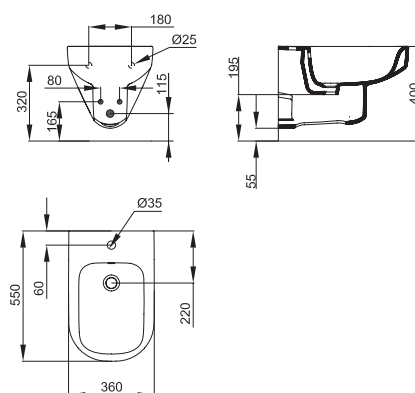
NOVELLA MINI J3784



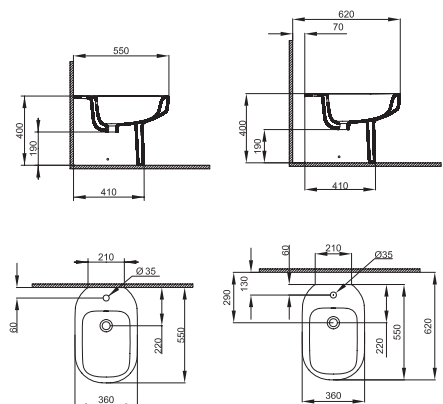
J0611 NOVELLA MINI J0618



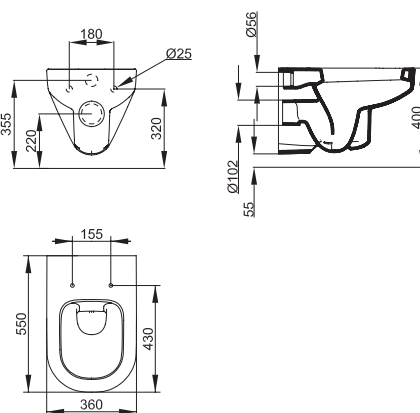
CRISTALLO J4484



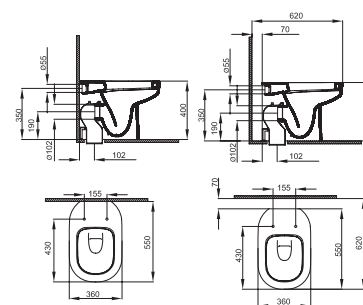
CRISTALLO J4482



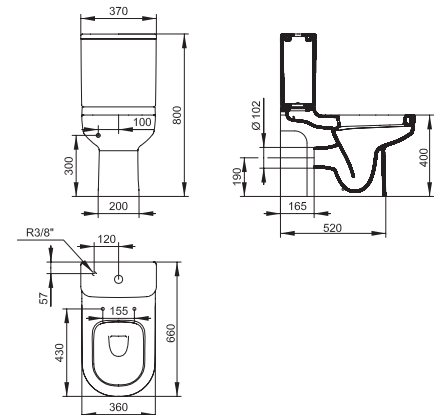
CRISTALLO J4483



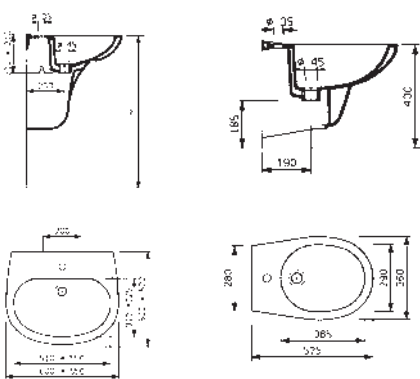
CRISTALLO J4481



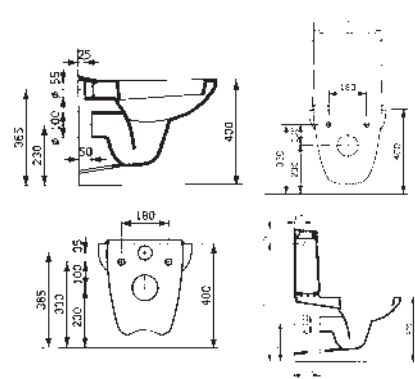
CRISTALLO J4478



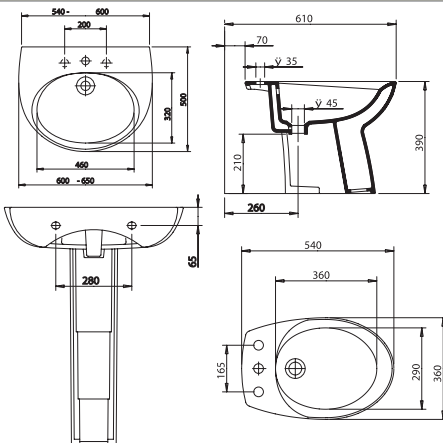
J0903 GARDA SOSP. J0354



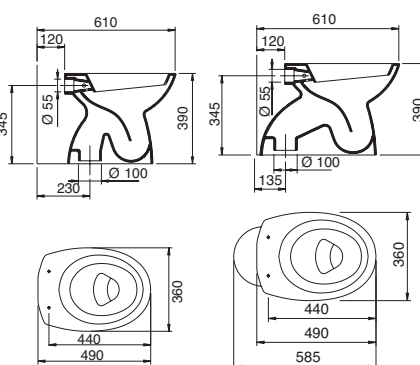
J0350 GARDA SOSP. J0353



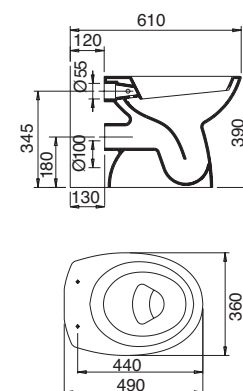
J3258 PERLA J3261



J3262 PERLA J3264

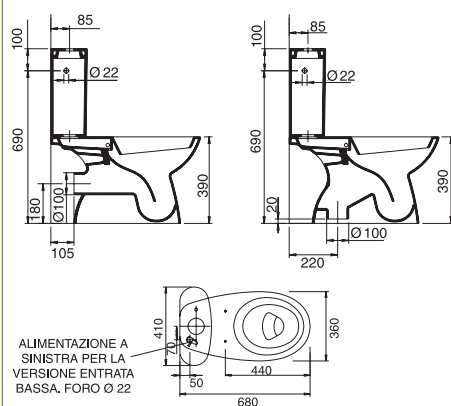


PERLA J3263



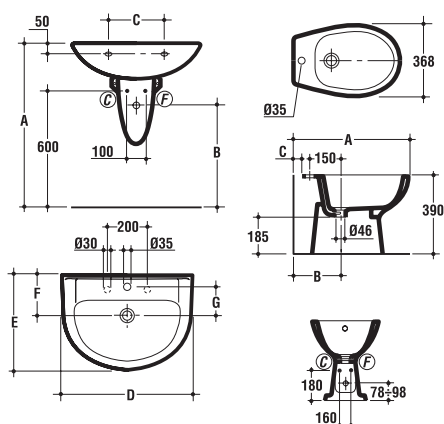


J3265 PERLA J3266

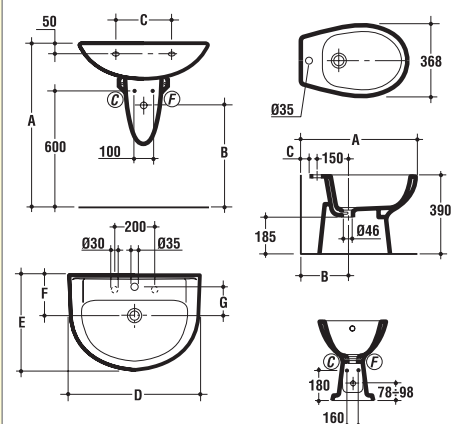


ALIMENTAZIONE A SINISTRA PER LA VERSIONE ENTRATA BASSA FORO Ø 32

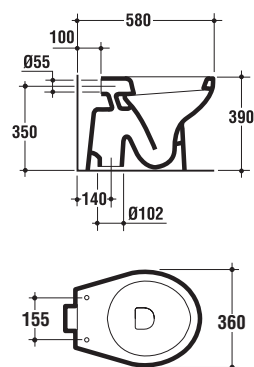
V1349 GEMMA-SCALA V4147



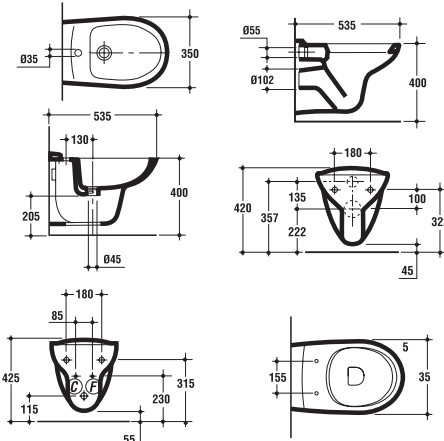
V3148 GEMMA-SCALA T3040



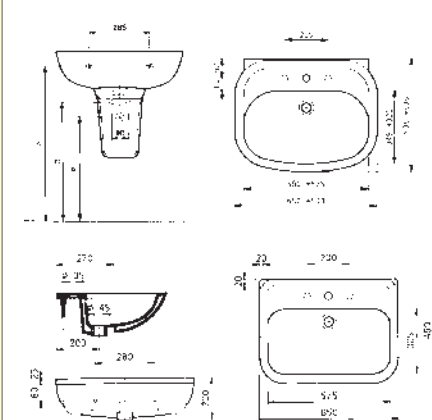
**GEMMA-SCALA V3149**



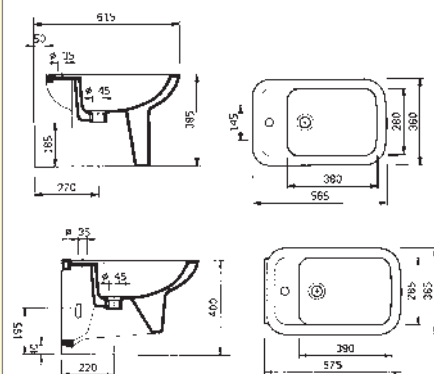
V5053 GEMMA-SCALA V3128



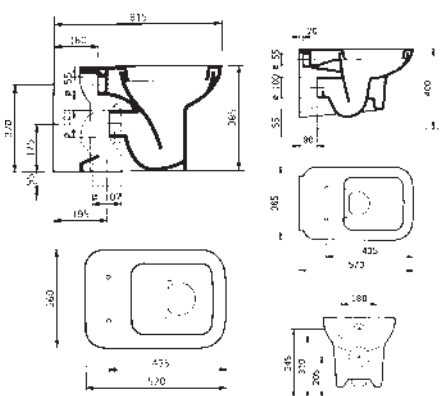
J0302 RIO J0782



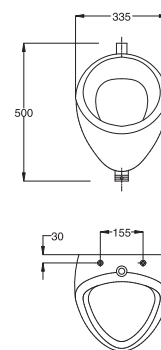
J0317 RIO J0524



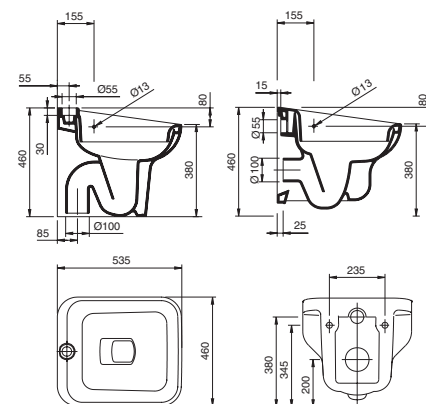
**J0310 RIO J0519**



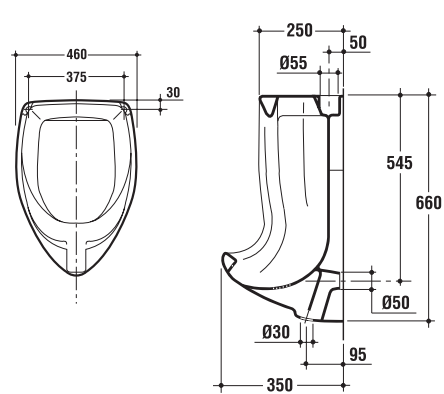
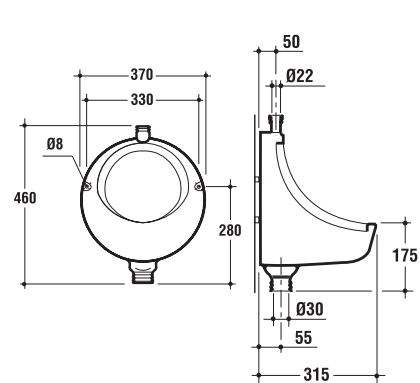
BADIA J2455



J2907 BRENTA J2908



## MOSELLA

**ROLLE**

**SI DECLINA OGNI RESPONSABILITÀ PER LE MISURE DEI DISEGNI TECNICI, IN QUANTO POTREBBERO SUBIRE MODIFICHE DA PARTE DEL PRODUTTORE SENZA ALCUN PREAVVISO**

# DURAVIT



Starck 3 Design by Philippe Starck

Living bathrooms. Sanitari, mobili, accessori, piatti doccia, vasche con o senza idromassaggio e altri prodotti per il wellness. Duravit vi offre una gamma completa per l'arredamento del vostro bagno. Per maggiori informazioni contattate Duravit Italia, Tel. +39 0544 509 711, Fax +39 0544 501 694, [info@it.duravit.com](mailto:info@it.duravit.com), [www.duravit.it](http://www.duravit.it)



PURAVIDA					
CODICE	PALLET	DESCRIZIONE	COLORE	CODICE FORNITORE	€
0455007	1	Lavabo monoforo, senza troppopieno, inclusa piletta a scarico libero con tappo in ceramica Ø 81mm cm 70 x 50	Bianco	2700700000	712,000
0455011	1	come sopra, cm 60 x 46,5	Bianco	2700600000	541,000
0455015	1	Colonna	Bianco	0858100000	439,900
0455017	1	Semicolonna	Bianco	0858120000	350,600
0109190°	1	Fissaggio rapido (obbligatorio)		0055030000	37,321
0109891	1	Sifone	Cromo	0050361000	178,700
0455023	1	Bacinella da appoggio soprapiano senza foro per la rubinetteria senza troppopieno, inclusi fissaggio e piletta a scarico libero con tappo in ceramica Ø 81mm cm 70 x 42	Bianco	0370700000	712,000
0109891	1	Sifone	Cromo	0050361000	178,700
0455029	1	Bidet sospeso con foro per la rubinetteria, con troppopieno, inclusi fissaggio Durafix e piletta con tappo in ceramica Bianco cm 36 x 54,5	Bianco	2247150000	772,000
0494895	1	Bidet a pavimento con foro per la rubinetteria, con troppopieno inclusi fissaggio e piletta con tappo in ceramica Bianco cm 36 x 57,5	Bianco	2246100000	742,000
0455033	1	Vaso sospeso a cacciata (funziona con 6 litri d'acqua) fissaggio Durafix incluso cm 36 x 54,5	Bianco	2219090000	950,000
0328662	1	Set insonorizzante per tutti i vasi sospesi		0050640000	23,749
0455035	1	Sedile con coperchio rimovibile, dotato di chiusura rallentata SoftClose, cerniere in acciaio inox	Bianco	0069190000	285,000
0494894	1	Vaso a pavimento a cacciata, fissaggio incluso, carenato, scarico Vario cm 36 x 57,5	Bianco	2132090000	802,000
0109225°	136	Set di allacciamento Vario per scarico orizzontale o verticale, distanza centro braga/muro consigliata 90 mm, eccentrico incluso		0014220000	83,690
0109197	1	Curva di scarico verticale distanza centro braga/muro consigliata 135 mm		0014620000	23,749
0455035	1	Sedile con coperchio rimovibile, dotato di chiusura rallentata SoftClose, cerniere in acciaio inox	Bianco	0069190000	285,000

Tutte le serie DURAVIT possono essere fornite con il trattamento WONDERGLISS, con un sovrapprezzo



STARCK 1					
CODICE	PALLET	DESCRIZIONE	COLORE	CODICE FORNITORE	€
0110422	8	Lavabo, monoforo cm 90 x 55	Bianco	0405900000	1.126,000
0110427	8	come sopra, cm 75 x 54,5	Bianco	0405750000	1.109,000
0110374	12	Colonna per lavabo 40590 e 40575	Bianco	0863500000	424,100
0110375	16	Colonna con fissaggio per portasciugamani	Bianco	0863510000	471,600
0109191	1	Fissaggio con cappuccio decorativo svitabile	Cromo	0067001000	28,273
0110357	1	Portasciugamani (coppia)	Cromo	0030501000	87,083
0109231	1	Utilizzare un sifone a tubo 1 1/4 con tubo d'uscita, curvo 30 cm		0050260000	31,666
0110406	20	Semicolonna con fissaggio per portasciugamani	Bianco	0863560000	410,500
0110395	20	Semicolonna	Bianco	0863550000	363,000
0109190°	1	Fissaggio rapido (obbligatorio)		0055030000	37,321
0110357	1	Portasciugamani (coppia)	Cromo	0030501000	87,083
0110412	10	Lavabo monoforo da incasso soprapiano, completamente smaltato Ø 53,5 cm	Bianco	0407530000	932,000
0110364°	12	Bidet sospeso, monoforo, con fissaggio murale Durafix cm 41 x 57,5	Bianco	0274150000	786,000
0109210°	1	Sifone speciale per bidet 1 1/4, prolungato	Cromo	0050270000	30,535
0110385	9	Bidet a pavimento, monoforo, set di montaggio e fissaggio incluso cm 41 x 64	Bianco	0274100000	728,000
0109210°	1	Sifone speciale per bidet 1 1/4, prolungato	Cromo	0050270000	30,535
0110409°	12	Vaso a cacciata sospeso, con fissaggio murale Durafix, funziona con 6 litri d'acqua cm 41 x 57,5	Bianco	0210090000	1.077,000
0109235°	1	Set insonorizzante		0050200000	23,749





## STARCK 1

CODICE	PALLET	DESCRIZIONE	COLORE	CODICE FORNITORE	€
0110376	9	Vaso a cacciata a pavimento per cassetta monoblocco (esclusa) uscita per set di allacciamento vario. Fissaggio incluso cm 41 x 64	Bianco	0233090000	958,000
0109225°	136	Set di allacciamento Vario, uscita universale per allacciamento orizzontale e verticale regolabile in lunghezza da 7 a 19 cm, incluso eccentrico		0014220000	83,690
0109198	1	Curva di scarico verticale per allacciamento vario 18-22 cm		8990250006	70,119
0569915	24	Cassetta batteria inclusa, con attacco sinistro, nascosto, funziona con 6 litri d'acqua, interruzione dello sciacquo, comando cromato cm 65 x 39	Bianco	8727000005	1.043,000
0240750°	1	Sedile con chiusura rallentata Soft Close	Bianco	0065880000	289,500
0110418	16	Orinatoio ad aspirazione, entrata/uscita nascoste, modello per coperchio (escluso), fissaggio incluso cm 32 x 28,5	Bianco	0835320000	639,000
0110403	16	come sopra, modello senza coperchio	Bianco	0834320000	639,000
0110393	1	Coperchio per orinatoio con cerniere in acciaio inox	Bianco	0065910000	143,600
0109223	1	Sifone ad aspirazione uscita orizzontale acque nascoste per orinatoio		0051120000	56,547
0109236	1	Connessione ingresso acqua nascosta per impianti tradizionali		6958000000	31,666
0109206	1	Connessione ingresso acqua nascosta per impianti elettrici		8900970006	27,142
0110416	12	Lavabo consolle monoforo, per mobile Ø cm 58	Bianco	0406580000	728,000
0109209	1	Copriforo troppopieno nascosto	Cromo	0050401000	37,321
0109215	1	Sifone salva -spazio		0050130000	45,238
0110462	4	Base sottolavabo 2 ante, 1 ripiano in cristallo, maniglie cromate, profondità cm 60, larghezza cm 55	Pero	S1952009696	4.320,000
0110461	4		Macassar	S1952002424	4.320,000
0452009	4		Noce americano	S1952001313	4.320,000
0110391°	10	Bacinella Ø cm 53 con troppopieno, senza foro rubinetteria	Bianco	0408530000	844,000
0110394	21	come sopra, Ø cm 33		0408330000	780,000
0109204	1	Valvola maneggiata dal ginocchio comando orizzontale (obbligatoria con rubinetto a parete)	Cromo	0050311000	88,214
0110389	21	Bacinella Ø 48 cm, con troppopieno nascosto con rialzo per rubinetto fissaggio incluso	Bianco	0446480000	775,000
0109209	1	Copriforo troppopieno nascosto	Cromo	0050401000	37,321
0110370°	14	Bacinella Ø 53 cm con troppopieno, senza foro per rubinetto	Bianco	0447530000	861,000
0109209	1	Copriforo troppopieno nascosto	Cromo	0050401000	37,321
0109204	1	Valvola maneggiata dal ginocchio, comando orizzontale (obbligatoria con rubinetto a parete)	Cromo	0050311000	88,214



STARCK 2					
CODICE	PALLET	DESCRIZIONE	COLORE	CODICE FORNITORE	€
0110601	15	Lavabo, monoforo cm 65 x 51	Bianco	0411650000	381,100
0110641	15	come sopra, cm 60 x 50	Bianco	0411600000	329,100
0110644	15	come sopra, cm 55 x 47	Bianco	0411550000	288,400
0110629	30	Colonna per lavabi	Bianco	0863800000	178,700
0110603	32	Semicolonna per lavabi	Bianco	0863810000	168,500
0109190°	1	Fissaggio rapido (obbligatorio)		0055030000	37,321
0110647	14	Lavabo monoforo da incasso sopra piano Ø cm 47,5	Bianco	0478470000	305,400
0110585°	16	Bidet monoforo, sospeso cm 35,5 x 56,5	Bianco	0263150000	496,500
0109194°	1	Fissaggio	Cromo	0065001000	24,880
0109210°	1	Sifone speciale per bidet 1 1/4, prolungato	Cromo	0050270000	30,535
0110560°	12	Bidet monoforo a pavimento, con fissaggio incluso cm 35,5 x 57	Bianco	0263100000	459,200
0109210°	1	Sifone speciale per bidet 1 1/4, prolungato	Cromo	0050270000	30,535
0110625°	16	Vaso sospeso (funziona con 6 litri) a cacciata cm 35,5 x 56,5	Bianco	0160090000	549,000
0109194°	1	Fissaggio	Cromo	0065001000	24,880
0109235°	1	Set insonorizzante		0050200000	23,749
0110607°	12	Vaso a cacciata a pavimento per entrata dell'acqua libera, scarico orizzontale, fissaggio incluso cm 35,5 x 56,5	Bianco	0162090000	508,000
0109225°	136	Set di allacciamento Vario, eccentrico compreso, scarico universale per posa del WC filo parete		0014220000	83,690
0109197	1	Set di allacciamento verticale per posa del WC = > 50 mm da parete		0014620000	23,749
0109180°	6	Sedile per vaso con cerniere in acciaio inox	Bianco	0066910000	174,200



## STARCK 3

CODICE	PALLET	DESCRIZIONE	COLORE	CODICE FORNITORE	€
0110871°	12	Lavabo, monoforo con troppopieno cm 65 x 48,5	Bianco	0300650000	164,000
0110849°	15	come sopra, cm 60 x 45	Bianco	0300600000	143,600
0110659	18	come sopra, cm 55 x 42	Bianco	0300550000	133,500
0110688	28	come sopra, cm 50 x 36	Bianco	0300500000	131,200
0110848	20	Lavabo, monoforo Compact con troppopieno cm 60 x 37	Bianco	0301600000	141,400
0110658	20	come sopra, cm 55 x 37	Bianco	0301550000	134,600
0110821°	30	Semicolonna 1 per 030065, 030060, 030055 cm 32 x 28,5	Bianco	0865150000	117,600
0110819	30	Semicolonna 2 per 030050, 075045, 030160, 0130155 cm 28,5 x 24	Bianco	0865170000	119,900
0109190°	1	Fissaggio rapido per semicolonna (obbligatorio)		0055030000	37,321
0110665°	36	Colonna per 030065, 030060, 030055 cm 71 x 21	Bianco	0865160000	119,900
0110691	28	Lavamani monoforo con troppopieno cm 45x 32	Bianco	0750450000	107,400
0110819	30	Semicolonna 2 cm 28,5 x 24	Bianco	0865170000	119,900
0109190°	1	Fissaggio rapido per semicolonna (obbligatorio)		0055030000	37,321
0110846	14	Lavabo da incasso soprapiano con troppopieno cm 56 x 46	Bianco	0302560000	190,000
0110654	14	Lavabo da incasso sottopiano con troppopieno 49 x 36 cm	Bianco	0305490000	226,200
0109288	1	Fissaggio		0050280000	23,749
0110673°	16	Bidet monoforo, sospeso cm 36 x 54	Bianco	2230150000	254,500
0109195°	1	Fissaggio con cappuccio di copertura	Bianco	0065000000	16,964
0109194°	1	Ø 1,2 x 18 cm	Cromo	0065001000	24,880
0109210°	1	Sifone speciale per bidet 1 1/4, prolungato	Cromo	0050270000	30,535
0110671°	16	Bidet monoforo Compact sospeso cm 36 x 47,5	Bianco	2231150000	254,500
0109195°	1	Fissaggio bidet sospeso con cappuccio	Bianco	0065000000	16,964
0109194°	1	Ø 1,2 x 18 cm	Cromo	0065001000	24,880
0109210°	1	Sifone speciale per bidet 1 1/4, prolungato	Cromo	0050270000	30,535



STARCK 3					
CODICE	PALLET	DESCRIZIONE	COLORE	CODICE FORNITORE	€
0110859°	9	Bidet monoforo a pavimento con fissaggio incluso cm 36 x 56	Bianco	2230100000	203,600
0109210°	1	Sifone speciale per bidet 1 1/4, prolungato	Cromo	0050270000	30,535
0110830°	16	Vaso sospeso a cacciata (funziona con 6 litri d'acqua) cm 36 x 54	Bianco	2200090000	287,300
0109195°	1	Fissaggio con cappuccio di copertura	Bianco	0065000000	16,964
0109194°	1	Ø 1,2 x 18 cm	Cromo	0065001000	24,880
0109235°	1	Set insonorizzante per tutti i vasi sospesi		0050200000	23,749
0543615	16	Bidet monoforo sospeso, con troppopieno, fissaggio incluso cm 36 x 54	Bianco	2280150000	299,700
0543614	16	Vaso sospeso a cacciata, con fissaggio incluso cm 36 x 54	Bianco	2225090000	343,800
0109235°	1	Set insonorizzante per tutti i vasi sospesi	Bianco	0050200000	23,749
0110746°	7	Sedile con coperchio, con cerniere in acciaio inox senza sistema SoftClose, rimovibile	Bianco	0063810000	117,600
0326091°	1	come sopra, con sistema SoftClose	Bianco	0063890000	190,000
0110834°	16	Vaso Compact sospeso a cacciata (funziona con 6 litri d'acqua) cm 36 x 47,5	Bianco	2202090000	309,900
0109195°	1	Fissaggio con cappuccio di copertura	Bianco	0065000000	16,964
0109194°	1	Ø 1,2 x 18 cm	Cromo	0065001000	24,880
0109235°	1	Set insonorizzante		0050200000	23,749
0110816°	9	Vaso a pavimento a cacciata (funziona con 6 litri d'acqua) con fissaggio incluso cm 36 x 56	Bianco	0124090000	218,300
0109225°	136	Set di allacciamento Vario, eccentrico compreso, scarico universale, per posa del WC filo parete		0014220000	83,690
0109197	1	Set di allacciamento verticale per posa del WC = > 50 mm da parete		0014620000	23,749
0110746°	7	Sedile per vaso, cerniere cromate	Bianco	0063810000	117,600





VERO					
CODICE	PALLET	DESCRIZIONE	COLORE	CODICE FORNITORE	€
0111012°	21	Lavabo rettificato monoforo con troppopieno cm 50 x 47	Bianco	0454500027	359,600
0111008°	21	come sopra, cm 60 x 47	Bianco	0454600027	437,700
0111033°	8	come sopra, cm 80 x 47	Bianco	0454800027	547,000
0111018	6	come sopra, cm 100 x 47	Bianco	0454100027	693,000
0109891	1	Sifone	Cromo	0050361000	178,700
0109204	1	Valvola maneggiata dal ginocchio, comando orizzontale (obbligatoria con rubinetto a parete)	Cromo	0050311000	88,214
0327544°	21	Lavabo monoforo da appoggio soprapiano, con troppopieno e smaltato sui 4 lati cm 60 x 47	Bianco	0452600000	428,600
0109891	1	Sifone	Cromo	0050361000	178,700
0111020°	21	Lavabo da appoggio, senza foro, senza troppopieno cm 60 x 38	Bianco	0455600000	350,600
0109891	1	Sifone	Cromo	0050361000	178,700
0109229	1	Piletta scarico libero	Cromo	0050241000	80,297
0111024	6	Lavabo con troppopieno e con fori per la rubinetteria cm 100 x 47	Bianco	0454100026	693,000
0109891	1	Sifone	Cromo	0050361000	178,700
0109219	1	Piletta scarico libero	Cromo	0050381000	79,166
0197260	21	Lavabo da appoggio, senza foro, senza troppopieno cm 50 x 38	Bianco	0455500000	276,000
0109891	1	Sifone	Cromo	0050361000	178,700
0109229	1	Piletta scarico libero	Cromo	0050241000	80,297
0197280	32	Lavamani con troppieno, con fori diaframmati a destra e a sinistra cm 50 x 25	Bianco	0703500000	270,300
0240861	1	come sopra, con foro aperto a destra	Bianco	0703500008	270,300
0240862	1	come sopra, con foro aperto a sinistra	Bianco	0703500009	270,300
0197277	32	Lavamani monoforo con troppopieno cm 25 x 45	Bianco	0702250000	233,000



VERO					
CODICE	PALLET	DESCRIZIONE	COLORE	CODICE FORNITORE	€
0197279	21	Lavamani monoforo con troppopieno cm 45 x 35	Bianco	0704450000	244,300
0434095	1	Lavamani rettificato monoforo con troppopieno, fissaggio incluso cm 45 x 35	Bianco	0704450027	251,100
0197272	8	Lavabo consolle monoforo con troppopieno cm 85 x 49	Bianco	0329850000	621,000
0197262	8	come sopra, cm 105 x 49	Bianco	0329100000	767,000
0197266	5	come sopra, cm 125 x 49	Bianco	0329120000	924,000
0197270	21	Lavabo da incasso sottopiano, senza foro, con troppopieno, fissaggio su legno incluso	Bianco	0330480000	270,300
0109891	1	Sifone	Cromo	0050361000	178,700
0109288	1	Kit di fissaggio su piani di pietra		0050280000	23,749
0327541°	20	Bidet sospeso monoforo cm 37 x 54	Bianco	2239150000	526,000
0109195°	1	Fissaggio per muri portanti per vaso e bidet sospesi con cappuccio di copertura	Bianco	0065000000	16,964
0109194°	1	Ø 1,2 x 18 cm	Cromo	0065001000	24,880
0109210°	1	Sifone speciale per bidet 1 1/4, prolungato	Cromo	0050270000	30,535
0327539	16	Bidet monoforo a pavimento, con fissaggio incluso cm 37 x 57	Bianco	2240100000	543,000
0109210°	1	Sifone speciale per bidet 1 1/4, prolungato	Cromo	0050270000	30,535
0327549°	16	Vaso sospeso a cacciata (funziona con 6 litri d'acqua) cm 37 x 54	Bianco	2217090064	549,000
0109195°	1	Fissaggio per muri portanti per vaso e bidet sospesi con cappuccio di copertura	Bianco	0065000000	16,964
0109194°	1	Ø 1,2 x 18 cm	Cromo	0065001000	24,880
0328662	1	Set insonorizzante		0050640000	23,749
0327546°	1	Sedile per vaso, con sistema SoftClose, cerniere in acciaio inox	Bianco	0067690000	193,400
0327548	1	Vaso a pavimento a cacciata con fissaggio incluso, scarico orizzontale/verticale cm 37 x 57	Bianco	2117090000	649,000
0327546°	1	Sedile per vaso, con sistema SoftClose, cerniere in acciaio inox	Bianco	0067690000	193,400
0109225°	136	Set di allacciamento Vario, eccentrico compreso, scarico universale, per posa del WC filo parete		0014220000	83,690
0109197	1	Set di allacciamento verticale per posa del WC = > 50 mm da parete		0014620000	23,749



## ARCHITEC

CODICE	PALLET	DESCRIZIONE	COLORE	CODICE FORNITORE	€
0109307	24	Lavabo senza troppopieno, con foro diaframmato per rubinetteria a sx e foro diaframmato per dispenser portasapone a dx, senza troppopieno cm 57,5 x 52	Bianco	0449580000	366,400
0109229	1	Piletta scarico libero per 044958	Cromo	0050241000	80,297
0109306	24	Lavabo con troppopieno, con foro diaframmato per rubinetteria a sx e foro diaframmato per dispenser portasapone a dx, con troppopieno cm 57,5 x 52	Bianco	0450580000	369,800
0109202	1	Piletta Stop&Go	Cromo	0050521000	73,511
0109292	24	Lavabo d'angolo senza troppopieno, monoforo, con foro diaframmato per dispenser portasapone a dx cm 63,5 x 54	Bianco	0448450000	302,000
0109229	1	Piletta scarico libero	Cromo	0050241000	80,297
0109279	1	Bacinella da appoggio soprapiano rettificata senza troppopieno, senza fori per rubinetteria, fissaggio incluso, cm 50 x 50	Bianco	0320500000	344,900
0109300	1	come sopra, foro per la rubinetteria a dx	Bianco	0320500008	344,900
0109257	1	come sopra, foro per la rubinetteria a sx	Bianco	0320500009	344,900
0240754	1	Piletta scarico libero	Cromo	0050301000	6,785
0451749°	1	Bidet sospeso Architec 570 con troppopieno, con foro per la rubinetteria fissaggio nascosto cm 36,5 x 58	Bianco	2531150000	255,600
0109195°	1	Fissaggio per muri portanti per vaso e bidet sospesi	Bianco	0065000000	16,964
0109194°	1	con cappuccio di copertura Ø 1,2 x 18 cm	Cromo	0065001000	24,880
0417964°	20	Vaso a cacciata sospeso, Architec 570 fissaggio nascosto (funziona con 6 litri d'acqua) cm 36 x 57,5	Bianco	2546090000	314,400
0109235°	1	Set insonorizzazione per tutti i vasi sospesi		0050200000	23,749
0569913	1	Sedile per vaso, cerniere in acciaio inox	Bianco	0069610000	80,297
0549290	1	Sedile per vaso, con sistema SoftClose, cerniere in acciaio inox	Bianco	0069690000	173,000

## HAPPY D.

CODICE	PALLET	DESCRIZIONE	COLORE	CODICE FORNITORE	€
0109873	6	Lavabo monoforo rettificato cm 100 x 52,5	Bianco	0417100027	715,000
0109919	8	come sopra, cm 80 x 52,5	Bianco	0417800027	537,000
0109900	8	come sopra, cm 75 x 52,5	Bianco	0417750027	392,400
0109849	15	come sopra, cm 65 x 52	Bianco	0417650027	277,100
0109842	15	come sopra, cm 60 x 48	Bianco	0417600027	260,100
0109866	35	Colonna per lavabi	Bianco	0863860000	145,900
0109912	32	Semicolonna per lavabi	Bianco	0863850000	138,000
0109190°	1	Fissaggio rapido		0055030000	37,321
0109861°	16	Bidet sospeso monoforo cm 54 x 36	Bianco	0256150000	303,100
0109194°	1	Fissaggio Ø 12 x 180 mm	Cromo	0065001000	24,880
0109857°	12	Bidet monoforo a pavimento, con fissaggio incluso cm 57 x 36	Bianco	0257100000	297,400
0109907°	16	Vaso sospeso a cacciata (funziona con 6 litri d'acqua) cm 54 x 36	Bianco	0171090000	413,900
0109194°	1	Fissaggio	Cromo	0065001000	24,880
0109235°	1	Set insonorizzante		0050200000	23,749
0109917°	12	Vaso a pavimento a cacciata con fissaggio incluso cm 57 x 36	Bianco	0174090000	333,600
0109225°	136	Set di allacciamento Vario, eccentrico compreso, scarico universale, per posa del WC filo parete		0014220000	83,690
0109197	1	Set di allacciamento verticale per posa del WC = > 50 mm da parete		0014620000	23,749





BACINO					
CODICE	PALLET	DESCRIZIONE	COLORE	CODICE FORNITORE	€
0109556°	21	Bacinella da appoggio soprapiano con troppopieno, senza foro per la rubinetteria, copriforo cromato del troppopieno incluso, fissaggio incluso Ø 42	Bianco	0325420000	530,000
0109209	1	Copriforo troppopieno nascosto	Cromo	0050401000	37,321
0109204	1	Valvola maneggiata dal ginocchio comando orizzontale (obbligatoria con rubinetto a parete)	Cromo	0050311000	88,214
0109224	1	Valvola maneggiata dal ginocchio comando verticale (obbligatoria con rubinetto a parete)	Cromo	0050511000	85,952
0197218	21	Bacinella da appoggio soprapiano con troppopieno, senza foro per la rubinetteria, fissaggio incluso, copriforo cromato del troppopieno incluso cm 42 x 42	Bianco	0333420000	399,200
0109202	1	Piletta Stop&Go	Cromo	0050521000	73,511
0197219	21	Bacinella da appoggio soprapiano con troppopieno, senza foro per la rubinetteria, fissaggio incluso, copriforo cromato del troppopieno incluso cm 55 x 42	Bianco	0334520000	511,000
0109202	1	Piletta Stop&Go	Cromo	0050521000	73,511
DURAPLUS					
0109644	24	Lavabo monoforo con troppopieno cm 55 x 39,5	Bianco	0354550000	128,900
0109618	24	come sopra, cm 60 x 43,5	Bianco	0354600000	141,400
0109633	21	come sopra, cm 65 x 47	Bianco	0354650000	173,000
0109581	48	Semicolonna per lavabo	Bianco	0863350000	108,600
0109190°	1	Fissaggio rapido (obbligatorio)		0055030000	37,321
0109605°	24	Bidet sospeso monoforo cm 36 x 57,5	Bianco	2532100000	182,100
0109195°	1	Fissaggio per muri portanti per vaso e bidet sospesi	Bianco	0065000000	16,964
0109194°	1	con cappuccio di copertura Ø 1,2 x 18 cm	Cromo	0065001000	24,880
0109569°	24	Vaso a cacciata sospeso (funziona con 6 litri d'acqua) cm 36 x 57,5	Bianco	2547090000	219,400
0109235°	1	Set insonorizzazione per tutti i vasi sospesi		0050200000	23,749
0109178°	7	Sedile per vaso, cerniere cromate	Bianco	0064200000	102,900
0109629°	1	Sedile per vaso con cerniere in materiale plastico bianche	Bianco	0066300000	63,333



D -CODE					
CODICE	PALLET	DESCRIZIONE	COLORE	CODICE FORNITORE	€
0338858°	21	Lavabo monoforo cm 65 x 50	Bianco	2310650000	75,761
0338857°	24	come sopra, cm 60 x 46	Bianco	2310600000	67,571
0338856°	24	come sopra, cm 55 x 43	Bianco	2310550000	62,452
0338845°	48	Semicolonna per lavabo	Bianco	0857180000	51,190
0338846°	35	Colonna per lavabo	Bianco	0863270000	49,142



0338853°	27	Bidet sospeso monoforo cm 54 x 35,5	Bianco	2236150000	105,500
0109194°	1	Fissaggio Ø 12 x 180 mm	Cromo	0065001000	24,880



0338854°	27	Bidet sospeso compact monoforo cm 48 x 35	Bianco	2237150000	138,200
0109194°	1	Fissaggio Ø 12 x 180 mm	Cromo	0065001000	24,880



0451761°	20	Bidet monoforo a pavimento, con fissaggio incluso cm 56 x 35,5	Bianco	22411000002	140,300
----------	----	--	--------	-------------	---------



0451760	24	Bidet monoforo a pavimento, con fissaggio incluso cm 48 x 35,5	Bianco	2237100000	82,928
---------	----	--	--------	------------	--------



D -CODE					
CODICE	PALLET	DESCRIZIONE	COLORE	CODICE FORNITORE	€
0338855°	24	Bidet monoforo a pavimento, con fissaggio incluso cm 54 x 35	Bianco	2238100000	77,809
0338852°	27	Vaso compact a cacciata sospeso (funziona con 6 litri d'acqua) cm 48 x 35	Bianco	2211090000	140,300
0338851°	27	Vaso a cacciata sospeso (funziona con 6 litri d'acqua) cm 54 x 35,5	Bianco	2209090000	105,500
0338859°	20	Vaso a pavimento a cacciata, scarico a verticale cm 48 x 35 cm	Bianco	2110010000	82,928
0338861°	1	Sedile per vaso, cerniere cromate	Bianco	0067310000	50,166
0338862	1	Sedile dotato di sistema di abbassamento anticaduta SoftClose, cerniere in plastica bianca	Bianco	0067390000	105,500
0451758°	20	Vaso a pavimento a cacciata, fissaggio incluso, carenato, scarico Vario cm 56 x 35,5 cm	Bianco	21150900002	140,300
0338861°	1	Sedile per vaso, cerniere cromate	Bianco	0067310000	50,166
0338862	1	Sedile dotato di sistema di abbassamento anticaduta SoftClose, cerniere in plastica bianca	Bianco	0067390000	105,500
0109225°	136	Set di allacciamento Vario per scarico orizzontale o verticale, distanza centro braga/muro consigliata 90 mm, eccentrico incluso		0014220000	83,690
0109197	1	Curva di scarico verticale distanza centro braga/ muro consigliata 135 mm		0014620000	23,749



## PIATTI DOCCIA ACRILICI STARCK

CODICE	PALLET	DESCRIZIONE	COLORE	CODICE FORNITORE	€
0110747	20	Piatto doccia angolare tondo, R50, lastra acrilica spessore 4 mm cm 90 x 90 x 8,5	Bianco	720030000000000	812,000
0110732	20	come sopra, cm 100 x 100 x 8,5	Bianco	720032000000000	981,000
0110750°	10	Piatto doccia quadrato, foro di scarico ad angolo, lastra acrilica spessore 4 mm cm 80 x 80 x 8,5	Bianco	720009000000000	525,000
0110731	20	come sopra, cm 90 x 90 x 8,5	Bianco	720010000000000	561,000
0110726	20	come sopra, cm 100 x 100 x 8,5	Bianco	720011000000000	731,000
0110749°	20	Piatto doccia rettangolare, foro di scarico ad angolo lastra acrilica spessore 4 mm cm 90 x 75 x 8,5	Bianco	720012000000000	545,000
0110748°	20	come sopra, cm 90 x 80 x 8,5	Bianco	720013000000000	561,000
0110636	20	come sopra, cm 80 x 100 x 8,5	Bianco	720014000000000	575,000
0110638	20	come sopra, cm 90 x 100 x 8,5	Bianco	720015000000000	593,000
0110626°	20	come sopra, cm 80 x 120 x 8,5	Bianco	720016000000000	641,000
0110639	20	come sopra, cm 90 x 120 x 8,5	Bianco	720017000000000	705,000
0110631	20	come sopra, cm 100 x 120 x 8,5	Bianco	720018000000000	796,000
0110632	20	come sopra, cm 140 x 75 x 8,5	Bianco	720019000000000	883,000
0110733	20	Piatto doccia rettangolare, foro di scarico ad angolo lastra acrilica spessore 4 mm cm 140 x 70 x 8,5	Bianco	720034000000000	853,000
0110734	20	come sopra, cm 140 x 90 x 8,5	Bianco	720035000000000	951,000
0110735	20	come sopra, cm 150 x 70 x 8,5	Bianco	720036000000000	883,000
0110743	20	come sopra, cm 150 x 75 x 8,5	Bianco	720037000000000	898,000
0110745	20	come sopra, cm 160 x 70 x 8,5	Bianco	720038000000000	915,000
0110722	20	come sopra, cm 160 x 75 x 8,5	Bianco	720039000000000	931,000
0110633	20	come sopra, cm 160 x 90 x 8,5	Bianco	720040000000000	1.010,000
0110634	20	come sopra, cm 170 x 90 x 8,5	Bianco	720041000000000	1.145,000
0110643	20	come sopra, cm 180 x 90 x 8,5	Bianco	720042000000000	1.263,000
ACCESSORI PIATTI DOCCIA STARCK					
0110752	1	Piede del piatto doccia regolabile in altezza 8,5 - 10,5 cm		790101000000000	102,900
0110744	1	come sopra, cm 10 - 18,5	Bianco	790102000000000	102,900
0110714	1	Piede per piatti doccia di lunghezza superiore ai 100 cm	Bianco	790100000000000	94,999
0110271	1	come sopra, lunghezza superiore ai 150 cm	Bianco	790105000000000	122,100
0110703	1	Ganci di sostegno		790103000000000	40,714
0110717	1	Profilo parete		790104000000000	67,857
0569914	1	Scarico del piatto doccia, Ø cm 9		790263000001000	94,999





## VASCHE NORMALI E IDROMASSAGGIO

## STARCK RETTANGOLARE

CODICE	DESCRIZIONE	COLORE	CODICE FORNITORE	€
0110785°	Vasca rettangolare per installazione ad incasso cm 170 x 70	Bianco	700002000000000	796,000
0110716	Poggiatesta Starck	Bianco	790000000000000	199,000
0110715		Azzurro	790000310000000	199,000
0110714	Piede per vasche e piatti doccia di lunghezza superiore ai 100 cm		790100000000000	94,999
0110703	Ganci di sostegno		790103000000000	40,714
0110717	Profilo parete		790104000000000	67,857
0110701°	Colonna di scarico con troppieno per vasche con scarico laterale		790201000001000	128,900
0110702	Colonna di scarico con bocca di erogazione dal troppieno per vasche con scarico laterale		790202000001000	380,000
0240760	Struttura in polistirene		790402000000000	443,300
0451747	Richiesta foro per maniglione posizionato su bordo vasca		790660000000000	76,904
0240856	Luce colorata con telecomando per vasche senza sistema idromassaggio	Bianco	790840000000000	3.193,000
0240857		Cromo	790840000001000	3.193,000
0110809	Vasca idromassaggio <b>sistema a getto d'aria</b> cm 170 x 70	Bianco	710002001001000	4.266,000
0110786	Vasca idromassaggio <b>sistema aria/acqua</b> cm 170 x 70	Bianco	710002002001000	3.881,000
0110810	Vasca idromassaggio <b>sistema Combi P</b> cm 170 x 70	Bianco	710002003001000	6.891,000
0110787	Vasca idromassaggio <b>sistema Combi E</b> cm 170 x 70	Bianco	710002004101000	8.377,000
0110811	Vasca idromassaggio <b>sistema Combi L</b> cm 170 x 70	Bianco	710002005001000	9.641,000
0110699	Supplemento per colonna di scarico con bocca di erogazione dal troppieno	Cromo	790203000001000	251,100
0240752	Luce colorata con telecomando per vasche con sistema idromassaggio	Bianco	790841000000000	3.193,000
0240753		Cromo	790841000001000	3.193,000
0573930	Pannello di rivestimento, in acrilico, per vasca angolare sx	Bianco	ST878608282	949,000
0573929	Pannello di rivestimento, in acrilico, per vasca angolare dx	Bianco	ST878108282	949,000
0573932	Pannello di rivestimento, in acrilico, per vasca da appoggio a parete	Bianco	ST877608282	1.247,000
0573931	Pannello di rivestimento, in acrilico, per vasca in nicchia	Bianco	ST893808282	774,000

**SISTEMI  
IDROMASSAGGIO**
**GETTO D'ARIA**

- 12 bocchette inserite nel fondo della vasca (aria), pulsante pneumatico

**ARIA/ACQUA**

- 6 bocchette posizionate sulle pareti laterali (aria+acqua), pulsante pneumatico, regolatore dell'aria

**COMBI P**

- 6 bocchette posizionate sulle pareti laterali (aria+acqua) - 12 bocchette inserite nel fondo della vasca (aria) - pulsante pneumatico di sistema idromassaggio aria/acqua - regolatore dell'aria di sistema idromassaggio aria/acqua + massaggio plantare - pulsante pneumatico di sistema idromassaggio a getto d'aria - massaggio plantare - 2 bocchette orientabili per il massaggio plantare

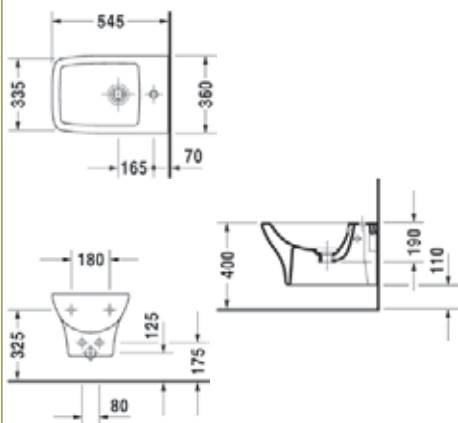
**COMBI E**

- 6 bocchette posizionate sulle pareti laterali (acqua/aria) - 12 bocchette inserite nel fondo della vasca (aria) - regolatore dell'aria del massaggio dorsale: - unità di comando del Sistema Combi E - regolatore dell'aria del sistema idromassaggio (acqua/aria) - regolatore dell'aria del massaggio plantare - 3 bocchette rotanti regolabili per il massaggio dorsale - 2 bocchette rotanti regolabili per il massaggio plantare

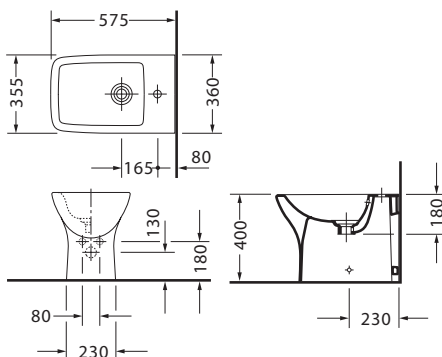
**COMBI L**

- 3 bocchette regolabili ed orientabili per massaggio zona dorsale - 2 bocchette inserite nel fondo della vasca (aria) - 6 bocchette posizionate sulle pareti laterali (aria+acqua) - pannello di comando luminoso blu - 1 faretto subacqueo - 2 bocchette regolabili ed orientabili per massaggio zona plantare

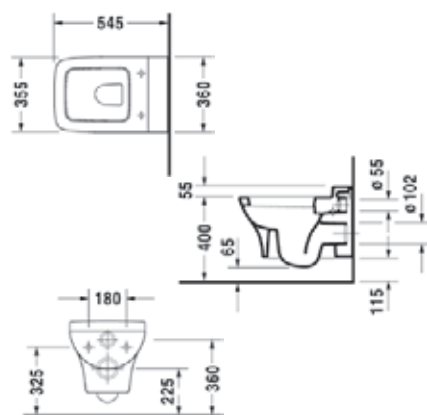
PURAVIDA 224715



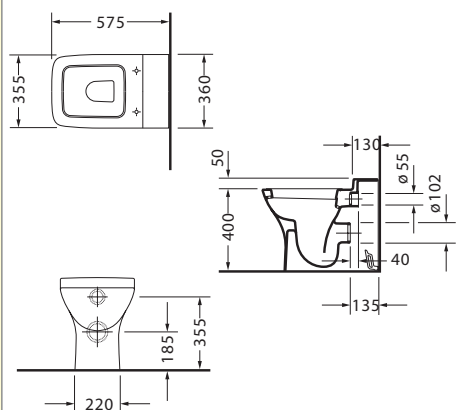
PURAVIDA 22461



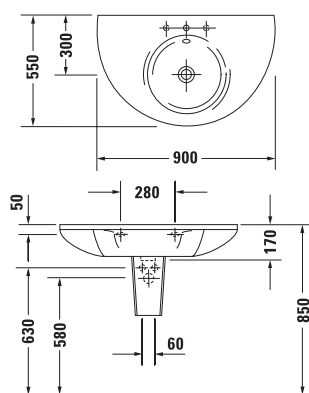
PURAVIDA 221909



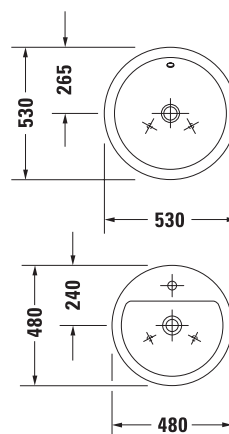
PURAVIDA 213209



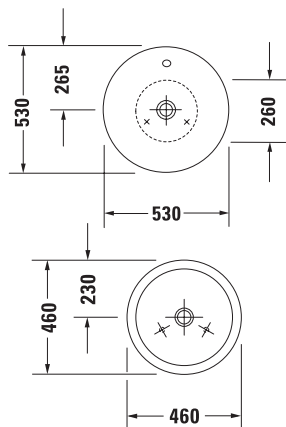
40590 STARCK 1 40575



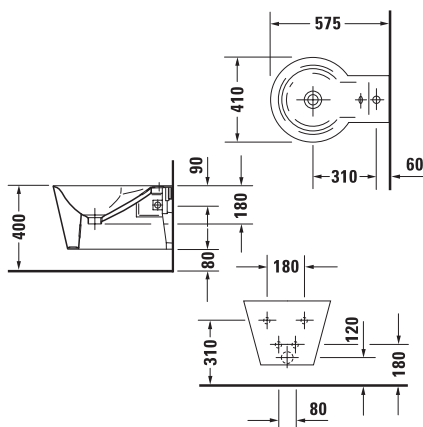
44648 STARCK 1 44753



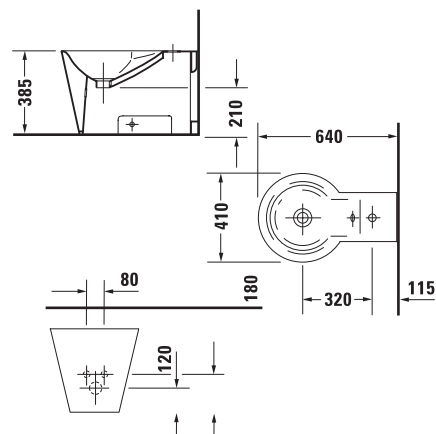
40853 STARCK 1 44546



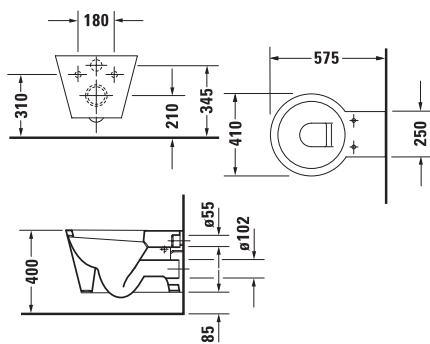
STARCK 1 24415



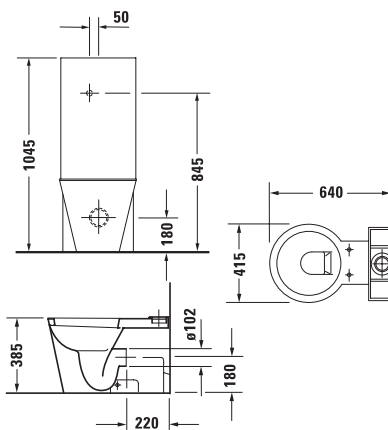
STARCK 1 27410



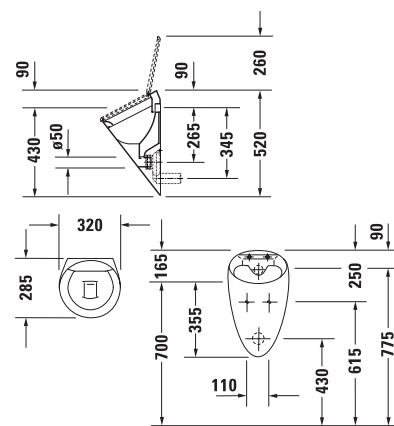
STARCK 1 21009



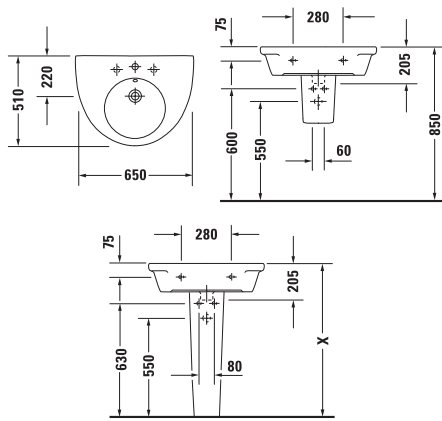
STARCK 1 23309



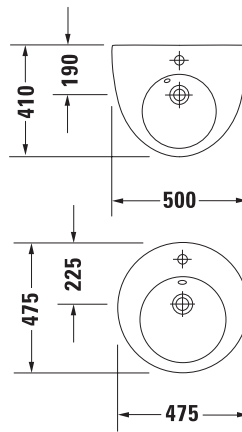
STARCK 1 83532



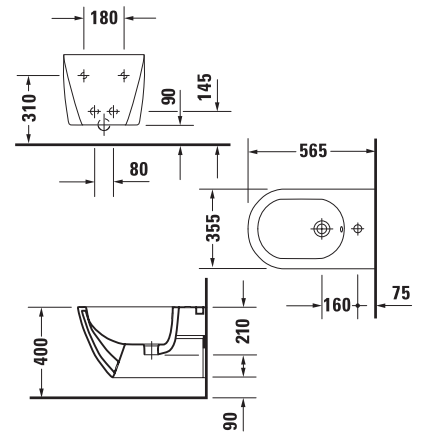
STARCK 2 41165



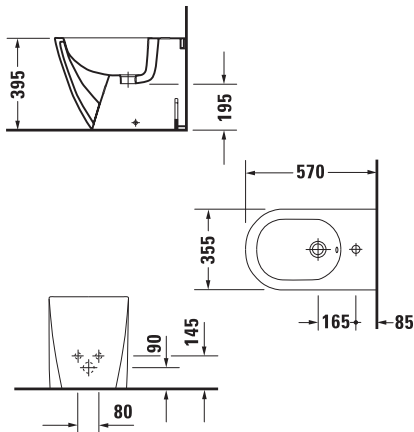
76150 STARCK 2 47847



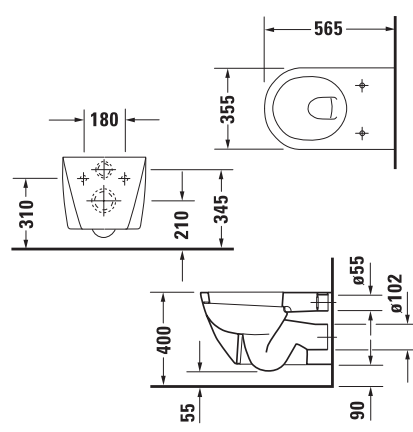
STARCK 2 26315



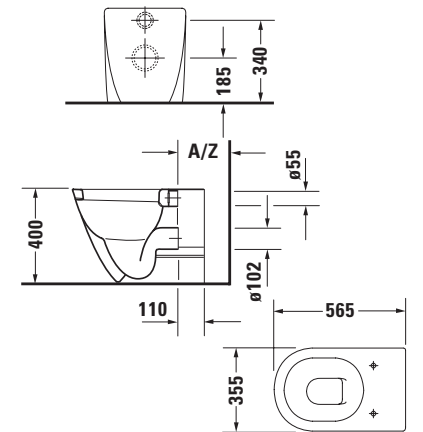
STARCK 2 26310



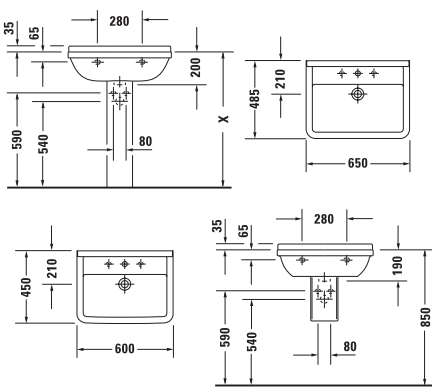
STARCK 2 16009



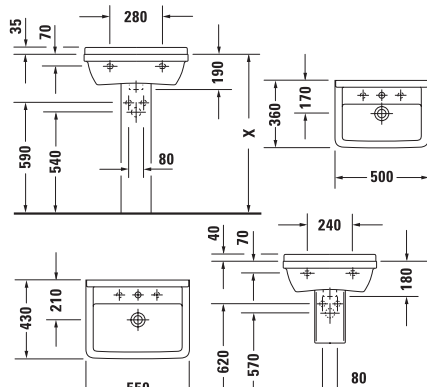
STARCK 2 16209



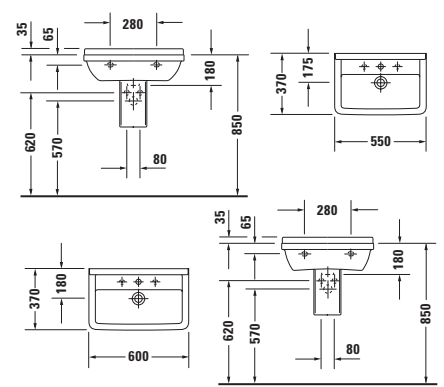
30065 STARCK 3 30160



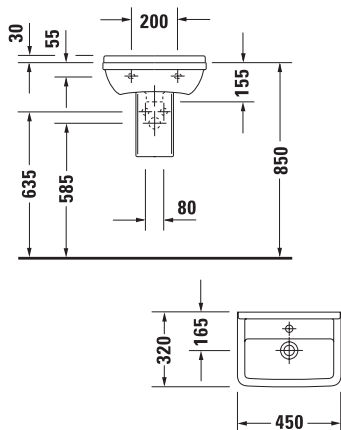
30055 STARCK 3 30050



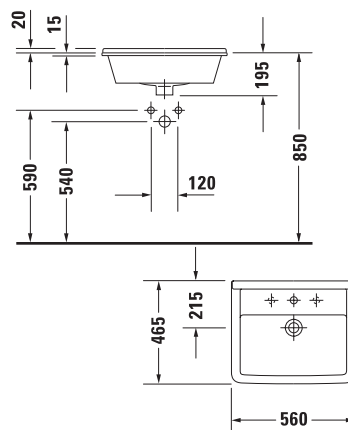
30160 STARCK 3 30155



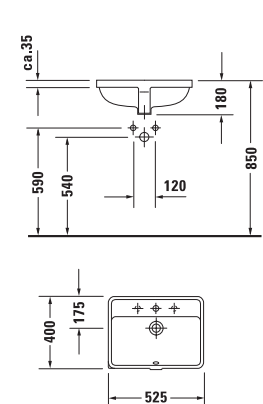
STARCK 3 75045



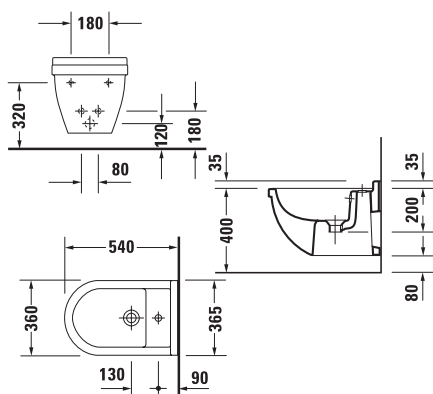
STARCK 3 30256



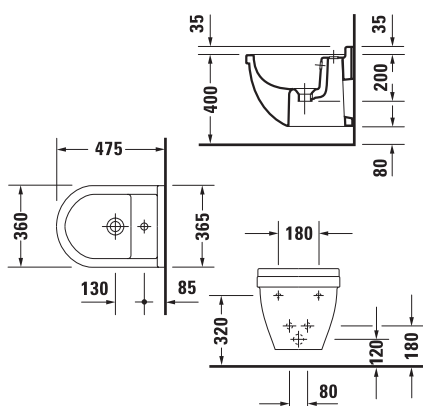
STARCK 3 030549



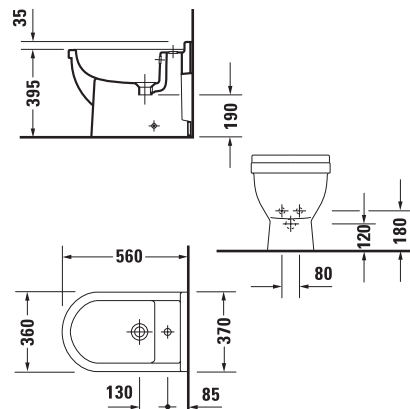
STARCK 3 223015



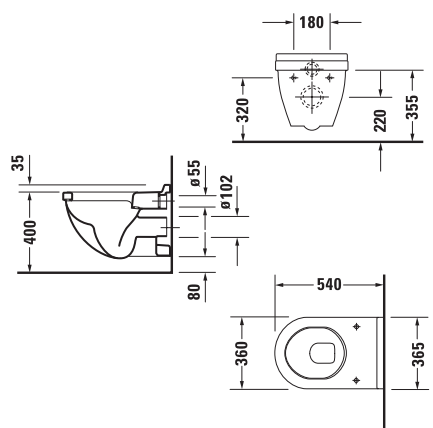
STARCK 3 223115



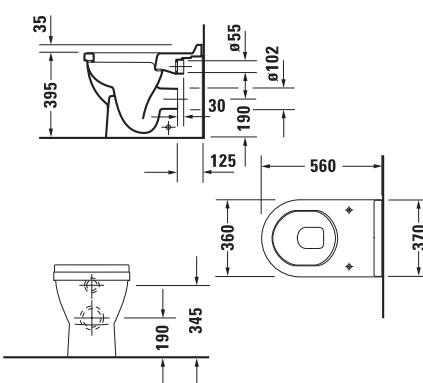
STARCK 3 22301



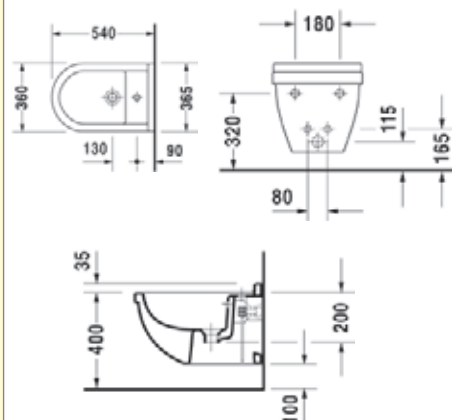
STARCK 2 220009



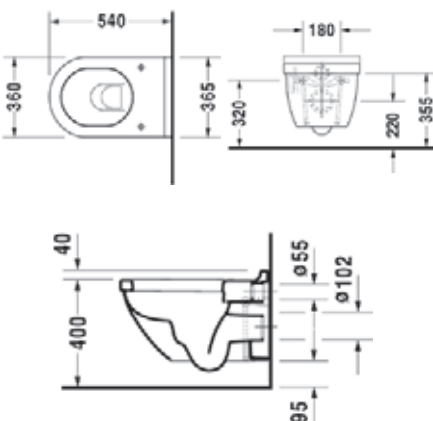
STARCK 3 12409



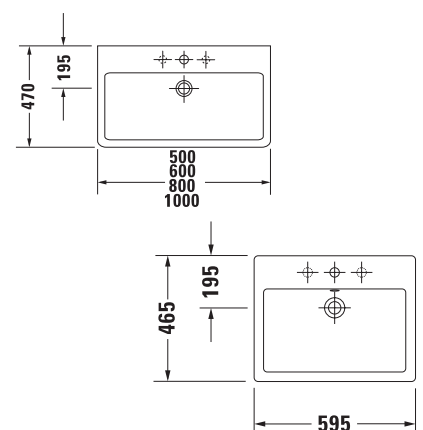
STARCK 3 228015



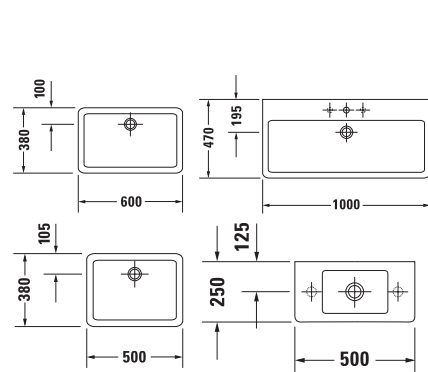
STARCK 3 222509



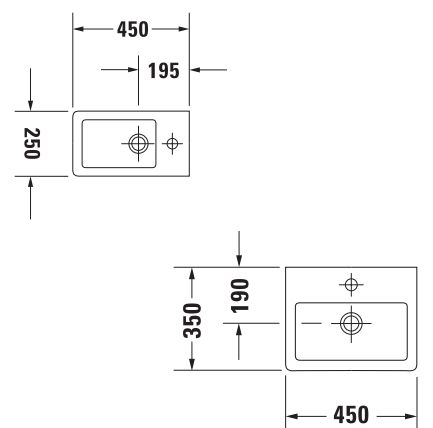
454-- VERO 4526



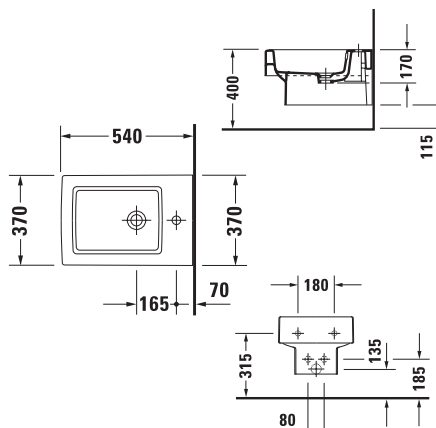
4556 4555 VERO 4541 7035



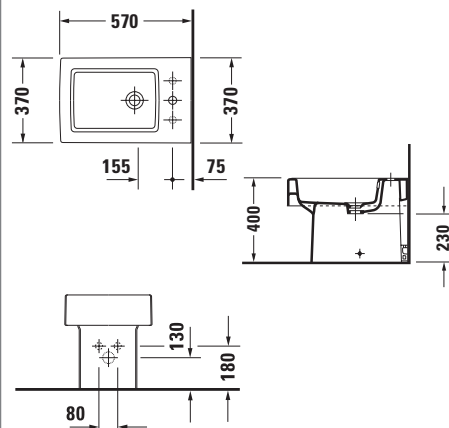
7022 VERO 7044

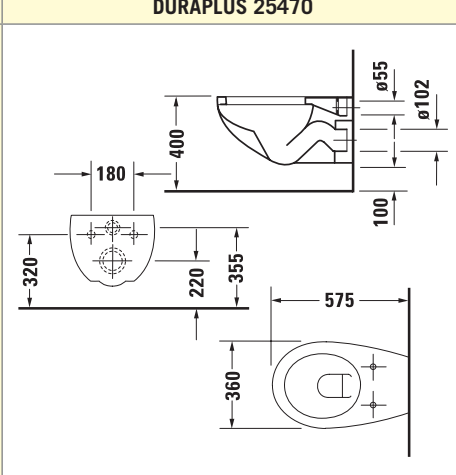
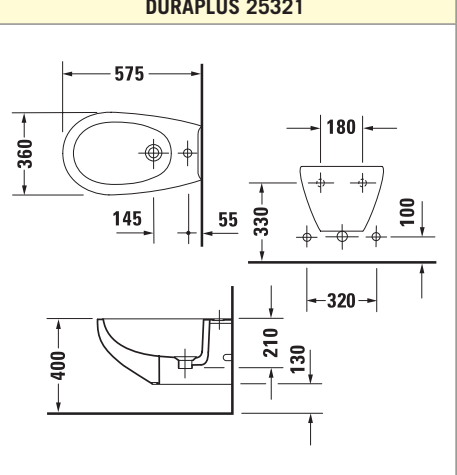
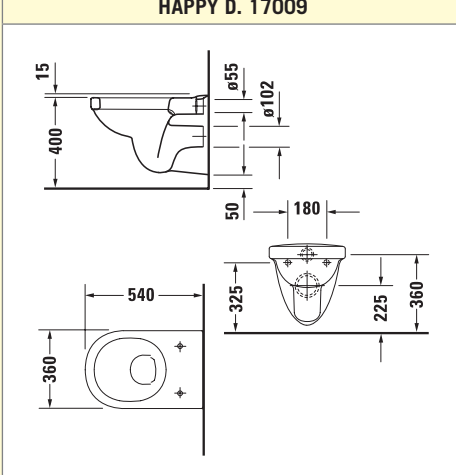
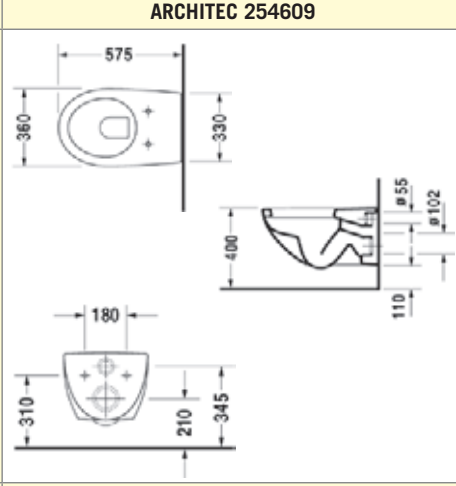
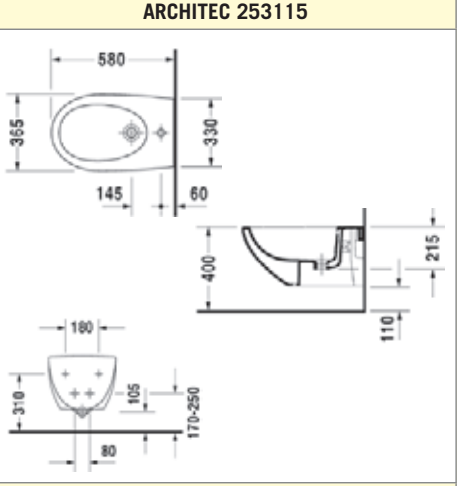
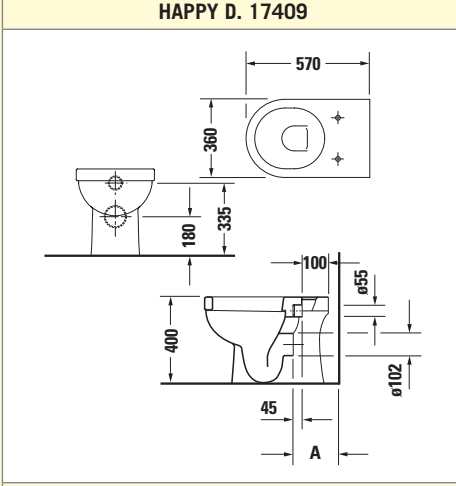
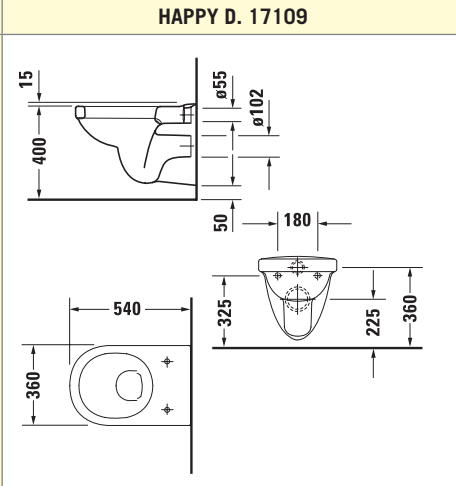
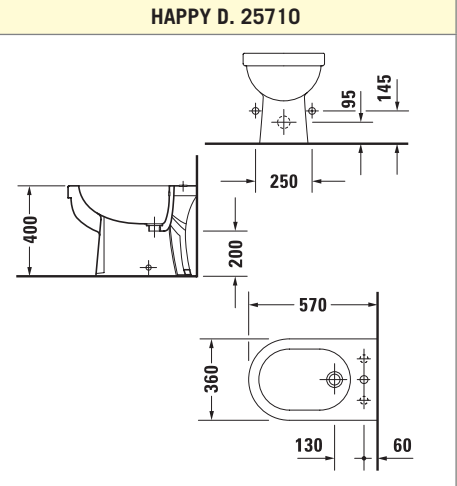
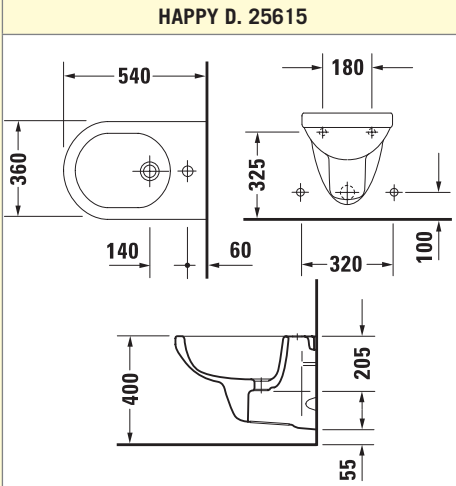
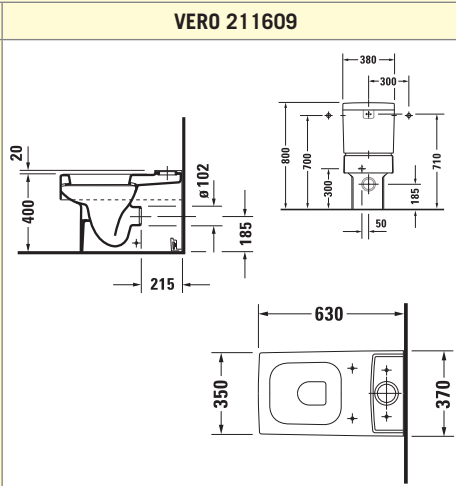
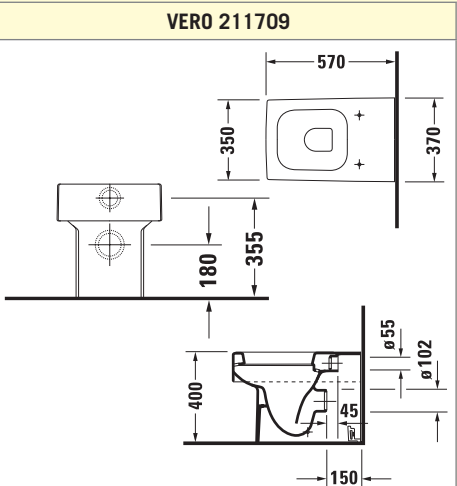
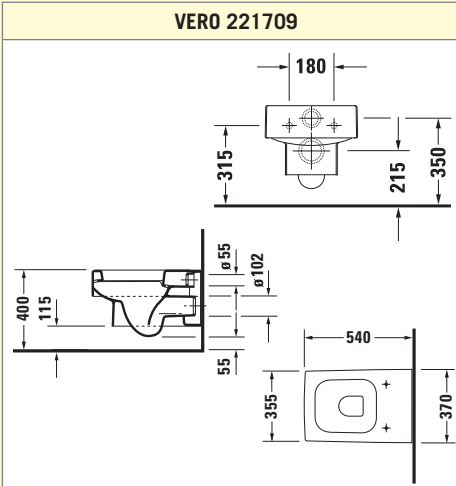


VERO 22391



VERO 22401







<p><b>BACINO 32542</b></p>	<p><b>33342 BACINO 33452</b></p>	<p><b>D-CODE 2310</b></p>
<p><b>D-CODE 22361</b></p>	<p><b>D-CODE 223715</b></p>	<p><b>D-CODE 22411</b></p>
<p><b>D-CODE 223710</b></p>	<p><b>D-CODE 22381</b></p>	<p><b>D-CODE 221109</b></p>
<p><b>D-CODE 22090</b></p>	<p><b>D-CODE 211001</b></p>	<p><b>D-CODE 210509</b></p>

**SI DECLINA OGNI RESPONSABILITÀ PER LE MISURE DEI DISEGNI TECNICI, IN QUANTO POTREBBERO SUBIRE MODIFICHE DA PARTE DEL PRODUTTORE SENZA ALCUN PREAVVISO**

 **ERCOS**



  
**IDROPOLIS**  
by IDROPOLIS

**OPERA**  
by IDROPOLIS

Ceramica

Opera Prima  
Opera Sospesa



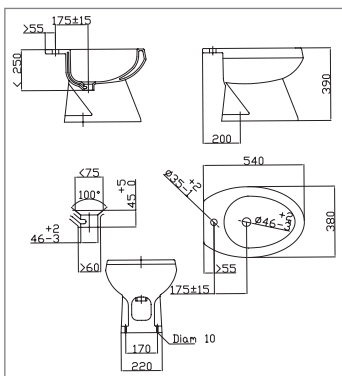
Sedili

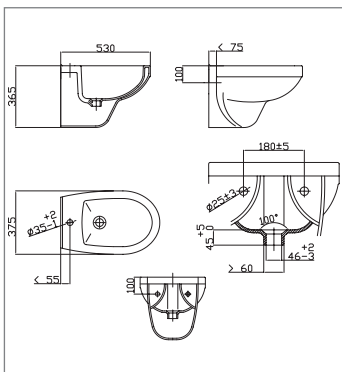
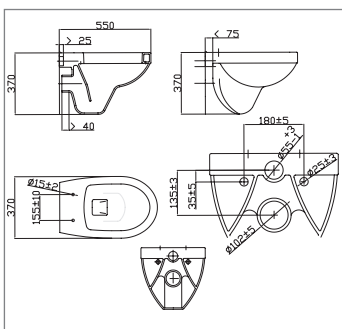
BS ISC 1



BS OPE 1,2,3



4



OPERA SOSPESA

CODICE	PALLET	DESCRIZIONE	COLORE	CODICE FORNIT.	€
0452103°	16	Lavabo cm 63,5 x 52	Bianco	BCDEL3	68,949
0452104°	16	Semicolonna	Bianco	BCDEL4	35,134
0452101°	16	WC sospeso cm 55 x 37	Bianco	BCDEL1	107,600
0387881°	6	Sedile universale in Duroplast con meccanismo Soft closing	Bianco	BSISC1	43,055
0452102°	16	Bidet sospeso cm 53 x 37,5	Bianco	BCDEL2	107,600

PROFILO JOINT - l' impercettibile congiunzione tra struttura muraria e cristallo

# ELITE



SERIE 101



*Friges*





## ELITE

## 201 OUT - PORTA SCORREVOLE CON LATO FISSO

CODICE	DESCRIZIONE	FINITURA CRISTALLO	DIMENSIONI MM*	FINITURA ALLUMINIO	EDIMATORE	€
0544037	Porta scorrevole in vetro da 8 mm, scorrimento su cuscinetti, dispositivo di smorzamento in fase di chiusura abbinato a magnete sulla guida. regolazione cabina tramite giunto superiore, porte regolabili VERSIONE DESTRA	Cristallo Trasparente	da 1000 a 1200	Cromo lucido	2PF1000LTRDX	1.452,000
0544053		Cristallo Trasparente	da 1200 a 1400	Cromo lucido	2PF1200LTRDX	1.572,000
0544069		Cristallo Trasparente	da 1400 a 1600	Cromo lucido	2PF1400LTRDX	1.678,000
0544038	come sopra, VERSIONE SINISTRA	Cristallo Trasparente	da 1000 a 1200	Cromo lucido	2PF1000LTRSX	1.452,000
0544054		Cristallo Trasparente	da 1200 a 1400	Cromo lucido	2PF1200LTRSX	1.572,000
0544070		Cristallo Trasparente	da 1400 a 1600	Cromo lucido	2PF1400LTRSX	1.678,000
0543989	Lato fisso in vetro da 8 mm VERSIONE DESTRA	Cristallo Trasparente	da 700 a 800	Cromo lucido	20F0700LTRDX	692,000
0544005		Cristallo Trasparente	da 800 a 900	Cromo lucido	20F0800LTRDX	713,000
0544021		Cristallo Trasparente	da 900 a 1000	Cromo lucido	20F0900LTRDX	734,000
0543990	come sopra, VERSIONE SINISTRA	Cristallo Trasparente	da 700 a 800	Cromo lucido	20F0700LTRSX	692,000
0544006		Cristallo Trasparente	da 800 a 900	Cromo lucido	20F0800LTRSX	713,000
0544022		Cristallo Trasparente	da 900 a 1000	Cromo lucido	20F0900LTRSX	734,000

## 201 OUT - PORTA SCORREVOLE IN NICCHIA

0544110	Porta scorrevole + lato fisso in nicchia 8mm, scorrimento su cuscinetti, dispositivo di smorzamento in fase di chiusura abbinato a magnete sulla guida. regolazione cabina tramite giunto superiore, porte regolabili, VERSIONE DESTRA	Cristallo Trasparente	da 1000 a 1200	Cromo lucido	20P1000LTRDX	1.452,000
0544118		Cristallo Trasparente	da 1200 a 1400	Cromo lucido	20P1200LTRDX	1.572,000
0544126		Cristallo Trasparente	da 1400 a 1600	Cromo lucido	20P1400LTRDX	1.678,000
0544111	come sopra, VERSIONE SINISTRA	Cristallo Trasparente	da 1000 a 1200	Cromo lucido	20P1000LTRSX	1.453,000
0544119		Cristallo Trasparente	da 1200 a 1400	Cromo lucido	20P1200LTRSX	1.572,000
0544127		Cristallo Trasparente	da 1400 a 1600	Cromo lucido	20P1400LTRSX	1.678,000

## 401 OUT - CABINA AD ANGOLO CON PORTA PIVOTANTE E LATO FISSO

0544196	Cabina ad angolo pivotante in vetro 8mm, porta apribile solo all'esterno, regolazione porta tramite cerniera, VERSIONE DESTRA	Cristallo Trasparente	da 700 a 800	Cromo lucido	4PF0700LTRDX	916,000
0544198		Cristallo Trasparente	da 800 a 900	Cromo lucido	4PF0800LTRDX	945,000
0544200		Cristallo Trasparente	da 900 a 1000	Cromo lucido	4PF0900LTRDX	973,000
0571446	come sopra, VERSIONE SINISTRA	Cristallo Trasparente	da 700 a 800	Cromo lucido	4PF0700LTRSX	916,000
0571448		Cristallo Trasparente	da 800 a 900	Cromo lucido	4PF0800LTRSX	945,000
0571450		Cristallo Trasparente	da 900 a 1000	Cromo lucido	4PF0900LTRSX	973,000
0544190	Lato fisso in vetro da 8 mm VERSIONE DESTRA	Cristallo Trasparente	da 700 a 800	Cromo lucido	40F0700LTRDX	692,000
0544192		Cristallo Trasparente	da 800 a 900	Cromo lucido	40F0800LTRDX	713,000
0544194		Cristallo Trasparente	da 900 a 1000	Cromo lucido	40F0900LTRDX	734,000
0571434	come sopra, VERSIONE SINISTRA	Cristallo Trasparente	da 700 a 800	Cromo lucido	40F0700LTRSX	692,000
0571436		Cristallo Trasparente	da 800 a 900	Cromo lucido	40F0800LTRSX	713,000
0571438		Cristallo Trasparente	da 900 a 1000	Cromo lucido	40F0900LTRSX	734,000

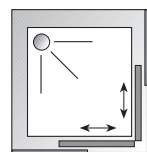
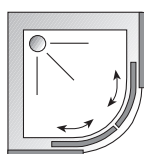
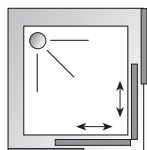
\* Le dimensioni indicate sono a puro scopo di elaborazione preventivo in quanto i box sono "su misura".  
Le misure reali dovranno essere comunicate in fase d'ordine con il supporto del centro assistenza Elite.



I box doccia 2011  
belli e accessibili







## MONTEBIANCO

### MB\_1

CODICE	DESCRIZIONE	PANNELLI	H MM	ESTENS. MIN-MAX	COLORE	CODICE FORNITORE	€
0119830°	Box doccia angolare con 2 antine fisse e due scorrevoli. Scorrimento su guide in nylon autolubrificanti per l'acrilico e rotelline in teflon per il cristallo. Reversibile.	Cristallo stampato C3	1800	690 - 790	Bianco	BV01709000RK	220,300
0119831°		Cristallo stampato C3	1800	790 - 890	Bianco	BV01809000RK	237,400

### MB\_1 BIS RETTANGOLARE

0119834°	Stesse caratteristiche dell'articolo MB/1	Cristallo stampato C3 (H 1800)	lato corto lato lungo	690/790 790/890	Bianco	BV1B789000RK	244,500
----------	---	--------------------------------	--------------------------	--------------------	--------	--------------	---------

### MB\_8

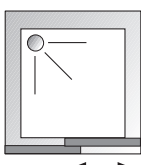
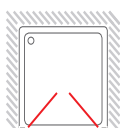
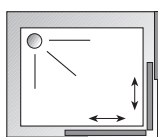
0119832°	Box doccia angolare semicircolare con due ante fisse e due scorrevoli su rotelline in teflon. Adattabile a piatti doccia con raggio Ideal Standard, Friges e similari. Tipo semicurvo. Reversibile.	Cristallo stampato C3	1800	780 - 800	Bianco	BV08809000K	431,600
0119833°		Cristallo stampato C3	1800	880 - 900	Bianco	BV08909000K	451,700

## NUOVO MALIBÙ

### NM\_1

0524757°	Box doccia angolare formato da due pareti fisse e due antine scorrevoli. Scorrimento su rotelline e chiusura magnetica sostituibile. Reversibile.	Acilico	1870	600 - 700	Bianco	WM01609000	206,200
0524758		Cristallo Serigrafato	1870	600 - 700	Bianco	WS01609000	266,300
0524759		Cristallo stampato C3	1870	600 - 700	Bianco	WV01609000	259,100
0524760		Cristallo Trasparente	1870	600 - 700	Bianco	WC01609000	252,800
0537228°		Acilico	1870	650 - 750	Bianco	WM01659000	211,300
0537229		Cristallo stampato C3	1870	650 - 750	Bianco	WS01659000	273,600
0537230		Cristallo Serigrafato	1870	650 - 750	Bianco	WV01659000	265,600
0537231		Cristallo Trasparente	1870	650 - 750	Bianco	WC01659000	258,600
0524765°		Acilico	1870	700 - 800	Bianco	WM01709000	217,600
0524766°		Cristallo stampato C3	1870	700 - 800	Bianco	WV01709000	271,500
0524767		Cristallo Serigrafato	1870	700 - 800	Bianco	WS01709000	281,900
0524768°		Cristallo Trasparente	1870	700 - 800	Bianco	WC01709000	265,300
0524769°		Acilico	1870	800 - 900	Bianco	WM01809000	223,800
0524770		Cristallo stampato C3	1870	800 - 900	Bianco	WV01809000	282,900
0524771		Cristallo Serigrafato	1870	800 - 900	Bianco	WS01809000	291,200
0524772		Cristallo Trasparente	1870	800 - 900	Bianco	WC01809000	274,600

Tutti i modelli Montebianco e Malibù sono disponibili solo con i profili laccati bianco. Non sono previste misure speciali.



### NUOVO MALIBÙ

#### NM\_1 BIS RETTANGOLARE

CODICE	DESCRIZIONE	PANNELLI	H MM	ESTENS. MIN-MAX	COLORE	CODICE FORNITORE	€
0524761°	Box doccia angolare formato da due pareti fisse e due antine scorrevoli.	Acrilico (H 1870)	lato corto lato lungo	650 - 750 800 - 900	Bianco	WM1B689000	223,800
0524762°	Scorrimiento su rotelline e chiusura magnetica sostituibile. Reversibile	Cristallo Serigrafato (H1870)	lato corto lato lungo	650 - 750 800 - 900	Bianco	WS1B689000	291,200
0524763°		Cristallo C3 (H1870)	lato corto lato lungo	650 - 750 800 - 900	Bianco	WV1B689000	282,900
0524764°		Cristallo Trasparente (H1870)	lato corto lato lungo	650 - 750 800 - 900	Bianco	WC1B689000	274,600


#### NM\_2 P

0550497	Porta composta da due antine con apertura verso l'interno, installabile sia in nicchia che in coppia con la parete fissa NM_5. Nuova chiusura con magnete in orizzontale e verticale.	Acrilico	1870	660 - 710	Bianco	WM2P669000	191,100
0550498		Cristallo Serigrafato	1870	660 - 710	Bianco	WS2P669000	247,500
0550499		Cristallo stampato C3	1870	600 - 700	Bianco	WV2P669000	239,400
0550500		Cristallo Trasparente	1870	600 - 700	Bianco	WC2P669000	234,400
0550501		Acrilico	1870	710 - 760	Bianco	WM2P719000	201,200
0550502		Cristallo Serigrafato	1870	710 - 760	Bianco	WS2P719000	259,600
0550503		Cristallo stampato C3	1870	710 - 760	Bianco	WV2P719000	252,500
0550504		Cristallo Trasparente	1870	710 - 760	Bianco	WC2P719000	244,500
0550505		Acrilico	1870	760 - 810	Bianco	WM2P769000	209,300
0550506		Cristallo Serigrafato	1870	760 - 810	Bianco	WS2P769000	272,600
0550507		Cristallo stampato C3	1870	760 - 810	Bianco	WV2P769000	264,600
0550508		Cristallo Trasparente	1870	760 - 810	Bianco	WC2P769000	256,500
0550509		Acrilico	1870	810 - 860	Bianco	WM2P819000	219,300
0550510		Cristallo Serigrafato	1870	810 - 860	Bianco	WS2P819000	283,700
0550511		Cristallo stampato C3	1870	810 - 860	Bianco	WV2P819000	276,700
0550512		Cristallo Trasparente	1870	810 - 860	Bianco	WC2P819000	269,600
0550513		Acrilico	1870	860 - 910	Bianco	WM2P869000	228,400
0550514		Cristallo Serigrafato	1870	860 - 910	Bianco	WS2P869000	296,800
0550515		Cristallo stampato C3	1870	860 - 910	Bianco	WV2P869000	287,700
0550516		Cristallo Trasparente	1870	860 - 910	Bianco	WC2P869000	279,700

#### NM\_4

0524773	Porta scorrevole a due ante, di cui una fissa, scorrimento su rotelline e chiusura magnetica sostituibile. Installabile sia in nicchia che in coppia con la parete fissa NM/5. Reversibile	Acrilico	1870	1070 - 1110	Bianco	WM04119000	244,500
0524774		Cristallo Serigrafato	1870	1070 - 1110	Bianco	WS04119000	279,700
0524775		Cristallo stampato C3	1870	1070 - 1110	Bianco	WV04119000	259,600
0524776		Cristallo Trasparente	1870	1070 - 1110	Bianco	WC04119000	256,500
0524777		Acrilico	1870	1170 - 1210	Bianco	WM04129000	265,600
0524778		Cristallo stampato C3	1870	1170 - 1210	Bianco	WV04129000	281,700
0524779		Cristallo Serigrafato	1870	1170 - 1210	Bianco	WS04129000	302,800
0524780		Cristallo Trasparente	1870	1170 - 1210	Bianco	WC04129000	275,700

Tutti i modelli Malibù sono disponibili solo con i profili laccati bianco. Non sono previste misure speciali.



## NUOVO MALIBÙ

### NM\_7 V

CODICE	DESCRIZIONE	PANNELLI	H MM	ESTENS. MIN-MAX	COLORE	CODICE FORNITORE	€
0524889°	Sopra vasca composto da tre antine pieghevoli. Non abbinabile alla parete fissa NM_5V. Reversibile.	Acrilico	1400	1300 - 1310	Bianco	WM07149000	161,000
0524890		Cristallo Serigrafato	1400	1300 - 1310	Bianco	WS07149000	198,200
0524891		Cristallo stampato C3	1400	1300 - 1310	Bianco	WV07149000	176,100

### NM\_4 TRE



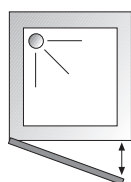
0524789	Porta a tre ante di cui due scorrevoli, scorrimento su rotelline e chiusura magnetica sostituibile. Installabile sia in nicchia che in coppia con la parete fissa NM/5. Reversibile	Acrilico	1870	670 - 710	Bianco	WM4T709000	219,300
0524790		Cristallo Serigrafato	1870	670 - 710	Bianco	WS4T709000	259,600
0524791		Cristallo stampato C3	1870	670 - 710	Bianco	WV4T709000	235,400
0524792		Cristallo Trasparente	1870	670 - 710	Bianco	WC4T709000	229,400
0524793		Acrilico	1870	720 - 760	Bianco	WM4T759000	225,400
0524794		Cristallo stampato C3	1870	720 - 760	Bianco	WV4T759000	241,400
0524795		Cristallo Serigrafato	1870	720 - 760	Bianco	WS4T759000	264,600
0524796		Cristallo Trasparente	1870	720 - 760	Bianco	WC4T759000	235,400
0524797		Acrilico	1870	770 - 810	Bianco	WM4T809000	230,400
0524798		Cristallo stampato C3	1870	770 - 810	Bianco	WV4T809000	246,500
0524799		Cristallo Serigrafato	1870	770 - 810	Bianco	WS4T809000	269,600
0524800		Cristallo Trasparente	1870	770 - 810	Bianco	WC4T809000	240,400
0524801		Acrilico	1870	820 - 860	Bianco	WM4T859000	235,400
0524802		Cristallo stampato C3	1870	820 - 860	Bianco	WV4T859000	252,500
0524803		Cristallo Serigrafato	1870	820 - 860	Bianco	WS4T859000	275,700
0524804		Cristallo Trasparente	1870	820 - 860	Bianco	WC4T859000	245,500
0524805		Acrilico	1870	870 - 910	Bianco	WM4T909000	241,400
0524806		Cristallo stampato C3	1870	870 - 910	Bianco	WV4T909000	257,500
0524807		Cristallo Serigrafato	1870	870 - 910	Bianco	WS4T909000	280,700
0524808		Cristallo Trasparente	1870	870 - 910	Bianco	WC4T909000	251,500
0524809		Acrilico	1870	970 - 1010	Bianco	WM4T109000	246,500
0524810		Cristallo stampato C3	1870	970 - 1010	Bianco	WV4T109000	262,600
0524811		Cristallo Serigrafato	1870	970 - 1010	Bianco	WS4T109000	286,700
0524812		Cristallo Trasparente	1870	970 - 1010	Bianco	WC4T109000	256,500
0524781		Acrilico	1870	1070 - 1110	Bianco	WM4T119000	252,500
0524782		Cristallo stampato C3	1870	1070 - 1110	Bianco	WV4T119000	268,600
0524783		Cristallo Serigrafato	1870	1070 - 1110	Bianco	WS4T119000	291,800
0524784		Cristallo Trasparente	1870	1070 - 1110	Bianco	WC4T119000	262,600
0524785		Acrilico	1870	1170 - 1210	Bianco	WM4T129000	257,500
0524786		Cristallo stampato C3	1870	1170 - 1210	Bianco	WV4T129000	273,600
0524787		Cristallo Serigrafato	1870	1170 - 1210	Bianco	WS4T129000	296,800
0524788		Cristallo Trasparente	1870	1170 - 1210	Bianco	WC4T129000	267,600

### NM\_9 V

0524900	Schermo pivotante per vasca, apribile sia verso l'interno che verso l'esterno. Disponibile solo in cristallo di sicurezza da 4 mm. Il modello in cristallo stampato C4 non è reversibile.	Cristallo stampato C3 3 mm	1400 Destro	825 - 845	Bianco	WV09809000D	213,500
0524901			1400 Sinistro			WV09809000S	213,500
0524902		Cristallo Trasparente	1400	825 - 845	Bianco	WC09809000	206,200

Tutti i modelli Malibù sono disponibili solo con i profili laccati bianco. Non sono previste misure speciali.





## NUOVO MALIBÙ

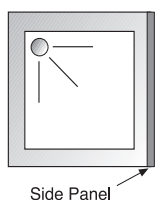
## NM\_4 P

CODICE	DESCRIZIONE	PANNELLI	H MM	ESTENS. MIN-MAX	COLORE	CODICE FORNITORE	€
0524813	Porta pivotante con apertura verso l'esterno, installabile sia in nicchia sia in coppia con la parete fissa MG_5. Reversibile.	Acrilico	1870	660 - 710	Bianco	WM4P669000	189,600
0524814		Cristallo Serigrafato	1870	660 - 710	Bianco	WS4P669000	245,600
0524815		Cristallo stampato C3	1870	660 - 710	Bianco	WV4P669000	238,300
0524816		Cristallo Trasparente	1870	660 - 710	Bianco	WC4P669000	231,100
0524817		Acrilico	1870	710 - 760	Bianco	WM4P719000	197,900
0524818		Cristallo Serigrafato	1870	710 - 760	Bianco	WS4P719000	258,000
0524819		Cristallo stampato C3	1870	710 - 760	Bianco	WV4P719000	250,800
0524820		Cristallo Trasparente	1870	710 - 760	Bianco	WC4P719000	243,500
0524821		Acrilico	1870	760 - 810	Bianco	WM4P769000	208,300
0524822		Cristallo Serigrafato	1870	760 - 810	Bianco	WS4P769000	268,400
0524823		Cristallo stampato C3	1870	760 - 810	Bianco	WV4P769000	261,100
0524824		Cristallo Trasparente	1870	760 - 810	Bianco	WC4P769000	253,900
0524825		Acrilico	1870	810 - 860	Bianco	WM4P819000	216,600
0524826		Cristallo Serigrafato	1870	810 - 860	Bianco	WS4P819000	281,900
0524827		Cristallo stampato C3	1870	810 - 860	Bianco	WV4P819000	272,500
0524828		Cristallo Trasparente	1870	810 - 860	Bianco	WC4P819000	265,300
0524829		Acrilico	1870	860 - 910	Bianco	WM4P869000	226,900
0524830		Cristallo Serigrafato	1870	860 - 910	Bianco	WS4P869000	295,300
0524831		Cristallo stampato C3	1870	860 - 910	Bianco	WV4P869000	287,000
0524832		Cristallo Trasparente	1870	860 - 910	Bianco	WC4P869000	278,700

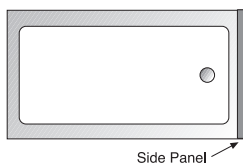
## NM\_4 S

0524833°	Porta a soffietto con apertura verso l'interno, scorrimento su rotelline e chiusura magnetica sostituibile. Installabile sia in nicchia sia in coppia con la parete fissa. Reversibile.	Acrilico	1870	660 - 710	Bianco	WM4S669000	190,700
0524834		Cristallo Serigrafato	1870	660 - 710	Bianco	WS4S669000	247,700
0524835°		Cristallo stampato C3	1870	660 - 710	Bianco	WV4S669000	239,400
0524836		Cristallo Trasparente	1870	660 - 710	Bianco	WC4S669000	234,200
0524837°		Acrilico	1870	710 - 760	Bianco	WM4S719000	201,000
0524838		Cristallo Serigrafato	1870	710 - 760	Bianco	WS4S719000	259,100
0524839°		Cristallo stampato C3	1870	710 - 760	Bianco	WV4S719000	252,800
0524840		Cristallo Trasparente	1870	710 - 760	Bianco	WC4S719000	244,500
0524841°		Acrilico	1870	760 - 810	Bianco	WM4S769000	209,300
0524842		Cristallo Serigrafato	1870	760 - 810	Bianco	WS4S769000	272,500
0524843°		Cristallo stampato C3	1870	760 - 810	Bianco	WV4S769000	264,200
0524844		Cristallo Trasparente	1870	760 - 810	Bianco	WC4S769000	257,000
0524845°		Acrilico	1870	810 - 860	Bianco	WM4S819000	219,700
0524846		Cristallo Serigrafato	1870	810 - 860	Bianco	WS4S819000	283,900
0524847		Cristallo stampato C3	1870	810 - 860	Bianco	WV4S819000	276,700
0524848		Cristallo Trasparente	1870	810 - 860	Bianco	WC4S819000	269,400
0524849°		Acrilico	1870	860 - 910	Bianco	WM4S869000	228,000
0524850		Cristallo Serigrafato	1870	860 - 910	Bianco	WS4S869000	296,400
0524851°		Cristallo stampato C3	1870	860 - 910	Bianco	WV4S869000	288,100
0524852°		Cristallo Trasparente	1870	860 - 910	Bianco	WC4S869000	279,800

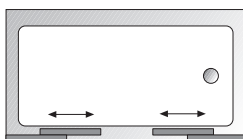
Tutti i modelli Malibù sono disponibili solo con i profili laccati bianco. Non sono previste misure speciali.



Side Panel



Side Panel



## NUOVO MALIBÙ

### NM\_5

CODICE	DESCRIZIONE	PANNELLI	H MM	ESTENS. MIN-MAX	COLORE	CODICE FORNITORE	€
0524853°	Parete fissa per abbinamento con NM_1, NM_1 BIS, NM_4, NM_4 S, NM_4 P e NM_8. Corredata di profilo di raccordo per l'unione tra i due articoli. Reversibile.	Acilico	1870	670 - 710	Bianco	WM05709000	123,700
0524854		Cristallo Serigrafato	1870	670 - 710	Bianco	WS05709000	161,000
0524855°		Cristallo stampato C3	1870	670 - 710	Bianco	WV05709000	154,900
0524856°		Cristallo Trasparente	1870	670 - 710	Bianco	WC05709000	151,900
0524857°		Acilico	1870	720 - 760	Bianco	WM05759000	126,800
0524858		Cristallo Serigrafato	1870	720 - 760	Bianco	WS05759000	164,000
0524859		Cristallo stampato C3	1870	720 - 760	Bianco	WV05759000	159,000
0524860		Cristallo Trasparente	1870	720 - 760	Bianco	WC05759000	154,900
0524861°		Acilico	1870	770 - 810	Bianco	WM05809000	129,800
0524862		Cristallo Serigrafato	1870	770 - 810	Bianco	WS05809000	167,000
0524863		Cristallo stampato C3	1870	770 - 810	Bianco	WV05809000	163,000
0524864		Cristallo Trasparente	1870	770 - 810	Bianco	WC05809000	157,900
0524865°		Acilico	1870	820 - 860	Bianco	WM05859000	132,800
0524866		Cristallo Serigrafato	1870	820 - 860	Bianco	WS05859000	170,000
0524867		Cristallo stampato C3	1870	820 - 860	Bianco	WV05859000	167,000
0524868		Cristallo Trasparente	1870	820 - 860	Bianco	WC05859000	161,000
0524869		Acilico	1870	870 - 910	Bianco	WM05909000	135,800
0524870		Cristallo Serigrafato	1870	870 - 910	Bianco	WS05909000	173,000
0524871		Cristallo stampato C3	1870	870 - 910	Bianco	WV05909000	171,000
0524872		Cristallo Trasparente	1870	870 - 910	Bianco	WC05909000	164,000

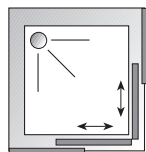

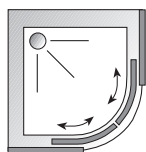
### M\_5 V

0524873	Parete fissa per vasca da abbinare esclusivamente al modello NM_6V. Non abbinabile al modello NM_7V. Corredato di profilo di giunzione per unire i due articoli. Reversibile.	Acilico	1500	630 - 670	Bianco	WM5V659000	125,400
0524874		Cristallo Serigrafato	1500	630 - 670	Bianco	WS5V659000	161,600
0524875		Cristallo stampato C3	1500	630 - 670	Bianco	WV5V659000	156,500
0524876		Cristallo Trasparente	1500	630 - 670	Bianco	WC5V659000	152,300
0524877		Acilico	1500	670 - 710	Bianco	WM5V709000	127,500
0524878		Cristallo Serigrafato	1500	670 - 710	Bianco	WS5V709000	165,800
0524879		Cristallo stampato C3	1500	670 - 710	Bianco	WV5V709000	159,600
0524880		Cristallo Trasparente	1500	670 - 710	Bianco	WC5V709000	156,500

### NM\_6 V

0524881	Soprasvasca composto da quattro ante di cui due scorrevoli, scorrimento su rotelline e chiusura magnetica sostituibile. Installabile sia in nicchia che in coppia con la parete fissa NM/5 V. Reversibile	Acilico	1500	1500 - 1600	Bianco	WM6V159000	279,800
0524882		Cristallo Serigrafato	1500	1500 - 1600	Bianco	WS6V159000	388,600
0524883		Cristallo stampato C3	1500	1500 - 1600	Bianco	WV6V159000	382,400
0524884		Cristallo Trasparente	1500	1500 - 1600	Bianco	WC6V159000	369,900
0524885		Acilico	1500	1600 - 1700	Bianco	WM6V169000	289,100
0524886		Cristallo Serigrafato	1500	1600 - 1700	Bianco	WS6V169000	398,900
0524887		Cristallo stampato C3	1500	1600 - 1700	Bianco	WV6V169000	390,700
0524888		Cristallo Trasparente	1500	1600 - 1700	Bianco	WC6V169000	379,300

Tutti i modelli Malibù sono disponibili solo con i profili laccati bianco. Non sono previste misure speciali.



## NUOVO MALIBÙ

## NM\_8

CODICE	DESCRIZIONE	PANNELLI	H MM	ESTENS. MIN-MAX	COLORE	CODICE FORNITORE	€
0524892°	Box doccia semicircolare formato da due pareti fisse e due antine scorrevoli.	Acrilico	1870	780 - 800	Bianco	WM08809000	363,700
0524893		Cristallo Serigrafato	1870	780 - 800	Bianco	WS08809000	508,000
0524894	Scorrimento su rotelline e chiusura magnetica sostituibile. Profilo curvo con giunzione centrale.	Cristallo stampato C3	1870	780 - 800	Bianco	WV08809000	494,300
0524895		Cristallo Trasparente	1870	780 - 800	Bianco	WC08809000	482,900
0524896°		Acrilico	1870	880 - 900	Bianco	WM08909000	381,300
0524897	Raggio curvatura 540mm. Reversibile.	Cristallo Serigrafato	1870	880 - 900	Bianco	WS08909000	535,000
0524898		Cristallo stampato C3	1870	880 - 900	Bianco	WV08909000	522,000
0524899		Cristallo Trasparente	1870	880 - 900	Bianco	WC08909000	507,000

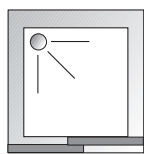
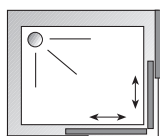
Tutti i modelli Malibù sono disponibili solo con i profili laccati bianco. Non sono previste misure speciali.

## EURO 10

## ED\_1

0119342°	(Per ricevere un box doccia completo, occorre ordinare 2 lati singoli).	Cristallo Chinchilla	1870	640 - 740	Bianco	EV016590001/2	196,200
0119306°		Cristallo Chinchilla	1870	690 - 790	Bianco	EV017090001/2	201,200
0119324°		Cristallo Chinchilla	1870	790 - 890	Bianco	EV018090001/2	212,300
0119308°		Cristallo Chinchilla	1870	840 - 940	Bianco	EV018590001/2	218,300
0119309°		Cristallo Chinchilla	1870	890 - 990	Bianco	EV019090001/2	226,400
0118802°		Cristallo Chinchilla	1870	640 - 740	Anod. Lucido	EV016599981/2	225,400
0118803°		Cristallo Chinchilla	1870	690 - 790	Anod. Lucido	EV017099981/2	231,400
0118804		Cristallo Chinchilla	1870	790 - 890	Anod. Lucido	EV018099981/2	243,500
0118805		Cristallo Chinchilla	1870	840 - 940	Anod. Lucido	EV018599981/2	250,500
0118806		Cristallo Chinchilla	1870	890 - 990	Anod. Lucido	EV019099981/2	259,600
0119049	Box doccia angolare con due antine fisse e due scorrevoli. Reversibile.	Cristallo Serigrafato	1870	640 - 740	Bianco	ES016590001/2	210,300
0119050		Cristallo Serigrafato	1870	690 - 790	Bianco	ES017090001/2	216,300
0119051		Cristallo Serigrafato	1870	790 - 890	Bianco	ES018090001/2	227,400
0119052		Cristallo Serigrafato	1870	840 - 940	Bianco	ES018590001/2	234,400
0119053		Cristallo Serigrafato	1870	890 - 990	Bianco	ES019090001/2	242,500
0119151°		Cristallo Trasparente	1870	640 - 740	Bianco	EC016590001/2	194,200
0119152°		Cristallo Trasparente	1870	690 - 790	Bianco	EC017090001/2	200,200
0119153°		Cristallo Trasparente	1870	790 - 890	Bianco	EC018090001/2	210,300
0119154°		Cristallo Trasparente	1870	840 - 940	Bianco	EC018590001/2	217,300
0119155		Cristallo Trasparente	1870	890 - 990	Bianco	EC019090001/2	224,300
0119002°		Acrilico 3 mm	1870	640 - 740	Bianco	EM01659000	337,000
0119003°		Acrilico 3 mm	1870	690 - 790	Bianco	EM01709000	348,100
0119004°		Acrilico 3 mm	1870	790 - 890	Bianco	EM01809000	365,200
0119005°		Acrilico 3 mm	1870	840 - 940	Bianco	EM01859000	375,300
0119006		Acrilico 3 mm	1870	890 - 990	Bianco	EM01909000	388,300

Tutti i codici riferiti alla serie Euro 10 sono con profili bianchi ma sono disponibili anche con finiture alluminio anodizzato lucido con aumento +15%. Per box doccia colorati: aumento + 15%. Misure speciali aumento + 30%.



## EURO 10

### ED\_1 BIS RETTANGOLARE

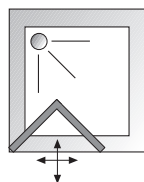

CODICE	DESCRIZIONE	PANNELLI	H MM	ESTENS. MIN-MAX	COLORE	CODICE FORNITORE	€
0119342°	(Per ricevere un box doccia completo, occorre ordinare 2 lati singoli).	Cristallo Chinchilla	1870	640 - 740	Bianco	EV016590001/2	196,200
0119306°		Cristallo Chinchilla	1870	690 - 790	Bianco	EV017090001/2	201,200
0389789		Cristallo Chinchilla	1870	740 - 840	Bianco	EV017590001/2	206,200
0119324°		Cristallo Chinchilla	1870	790 - 890	Bianco	EV018090001/2	212,300
0119308°		Cristallo Chinchilla	1870	840 - 940	Bianco	EV018590001/2	218,300
0389800°		Cristallo Chinchilla	1870	940 - 1040	Bianco	EV019590001/2	230,400
0389780		Cristallo Chinchilla	1870	1140 - 1240	Bianco	EV011190001/2	275,700
0119049		Cristallo Serigrafato	1870	640 - 740	Bianco	ES016590001/2	210,300
0119050		Cristallo Serigrafato	1870	690 - 790	Bianco	ES017090001/2	216,300
0389640		Cristallo Serigrafato	1870	740 - 840	Bianco	ES017590001/2	220,300
0119051		Cristallo Serigrafato	1870	790 - 890	Bianco	ES018090001/2	227,400
0119052		Cristallo Serigrafato	1870	840 - 940	Bianco	ES018590001/2	234,400
0389651		Cristallo Serigrafato	1870	940 - 1040	Bianco	ES019590001/2	247,500
0389631		Cristallo Serigrafato	1870	1140 - 1240	Bianco	ES011190001/2	296,800
0119151°		Cristallo Trasparente	1870	640 - 740	Bianco	EC016590001/2	194,200
0119152°		Cristallo Trasparente	1870	690 - 790	Bianco	EC017090001/2	200,200
0389331		Cristallo Trasparente	1870	740 - 840	Bianco	EC017590001/2	203,200
0119153°		Cristallo Trasparente	1870	790 - 890	Bianco	EC018090001/2	210,300
0119154°		Cristallo Trasparente	1870	840 - 940	Bianco	EC018590001/2	217,300
0389342		Cristallo Trasparente	1870	940 - 1040	Bianco	EC019590001/2	230,400
0389322		Cristallo Trasparente	1870	1140 - 1240	Bianco	EC011190001/2	275,700
0389546°	Box doccia rettangolare con due antine fisse e due scorrevoli. Reversibile.	Acrilico (H 1870)	lato corto	640 - 740	Bianco	EM1B679000	365,200
0119019°		Acrilico (H 1870)	lato lungo	790 - 890	Bianco	EM1B689000	365,200
0389541		Acrilico (H 1870)	lato corto	640 - 740	Bianco	EM1B649000	365,200
0389553°		Acrilico (H 1870)	lato lungo	840 - 940	Bianco	EM1B699000	378,300
0389563°		Acrilico (H 1870)	lato corto	740 - 840	Bianco	EM1B799000	388,300
0389558		Acrilico (H 1870)	lato lungo	940 - 1040	Bianco	EM1B719000	427,600

### ED\_4

0119310	Porta scorrevole a due ante, di cui una fissa, installabile sia in nicchia che in coppia con la parete fissa ED_5. Reversibile.	Cristallo Chinchilla	1870	995 - 1105	Bianco	EV04109000	368,200
0119054		Cristallo Serigrafato	1870	995 - 1105	Bianco	ES04109000	393,400
0119156		Cristallo Trasparente	1870	995 - 1105	Bianco	EC04109000	364,200
0119020°		Acrilico 3 mm	1870	995 - 1105	Bianco	EM04109000	315,900
0119325°		Cristallo Chinchilla	1870	1095 - 1205	Bianco	EV04119000	385,300
0119055		Cristallo Serigrafato	1870	1095 - 1205	Bianco	ES04119000	412,500
0119157		Cristallo Trasparente	1870	1095 - 1205	Bianco	EC04119000	381,300
0119008°		Acrilico 3 mm	1870	1095 - 1205	Bianco	EM04119000	332,000

Tutti i codici riferiti alla serie Euro 10 sono con profili bianchi ma sono disponibili anche con finiture alluminio anodizzato lucido con aumento +15%. Per box doccia colorati: aumento + 15%. Misure speciali aumento + 30%.





## EURO 10

## ED\_4 BIS

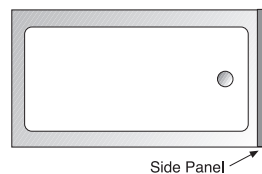
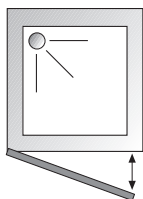
CODICE	DESCRIZIONE	PANNELLI	H MM	ESTENS. MIN-MAX	COLORE	CODICE FORNITORE	€
0119288	Porta a tre ante di cui una fissa, una scorrevole e una pieghevole verso l'interno, installabile sia in nicchia sia in coppia con la parete fissa ED_5. Reversibile.	Cristallo Chinchilla	1870	695 - 805	Bianco	EV4B709000	355,100
0119068		Cristallo Serigrafato	1870	695 - 805	Bianco	ES4B709000	381,300
0119170		Cristallo Trasparente	1870	695 - 805	Bianco	EC4B709000	351,100
0118984		Acrilico 3 mm	1870	695 - 805	Bianco	EM4B709000	306,800
0119313		Cristallo Chinchilla	1870	795 - 905	Bianco	EV4B809000	372,200
0119069		Cristallo Serigrafato	1870	795 - 905	Bianco	ES4B809000	397,400
0119135		Cristallo Trasparente	1870	795 - 905	Bianco	EC4B809000	368,200
0118982°		Acrilico 3 mm	1870	795 - 905	Bianco	EM4B809000	318,900
0119311		Cristallo Chinchilla	1870	895 - 1005	Bianco	EV4B909000	388,300
0119034		Cristallo Serigrafato	1870	895 - 1005	Bianco	ES4B909000	415,500
0119160		Cristallo Trasparente	1870	895 - 1005	Bianco	EC4B909000	384,300
0119007°		Acrilico 3 mm	1870	895 - 1005	Bianco	EM4B909000	334,000

## ED\_4 S

0119285	Porta a soffietto con apertura verso l'interno, installabile sia in nicchia sia in coppia con la parete fissa ED_5. Sistema di sicurezza che, in caso di emergenza, permette l'apertura della porta anche verso l'esterno. Reversibile.	Cristallo Chinchilla	1870	645 - 685	Bianco	EV4S649000	363,200
0119029		Cristallo Serigrafato	1870	645 - 685	Bianco	ES4S649000	390,300
0119131		Cristallo Trasparente	1870	645 - 685	Bianco	EC4S649000	361,200
0118995°		Acrilico 3 mm	1870	645 - 685	Bianco	EM4S649000	313,900
0119299		Cristallo Chinchilla	1870	685 - 725	Bianco	EV4S689000	372,200
0119030		Cristallo Serigrafato	1870	685 - 725	Bianco	ES4S689000	397,400
0119132		Cristallo Trasparente	1870	685 - 725	Bianco	EC4S689000	368,200
0118983°		Acrilico 3 mm	1870	685 - 725	Bianco	EM4S689000	318,900
0119287		Cristallo Chinchilla	1870	725 - 765	Bianco	EV4S729000	379,300
0119031		Cristallo Serigrafato	1870	725 - 765	Bianco	ES4S729000	407,400
0119146		Cristallo Trasparente	1870	725 - 765	Bianco	EC4S729000	376,300
0118971°		Acrilico 3 mm	1870	725 - 765	Bianco	EM4S729000	327,000
0119275		Cristallo Chinchilla	1870	765 - 805	Bianco	EV4S769000	387,300
0119045		Cristallo Serigrafato	1870	765 - 805	Bianco	ES4S769000	415,500
0119134		Cristallo Trasparente	1870	765 - 805	Bianco	EC4S769000	383,300
0118985°		Acrilico 3 mm	1870	765 - 805	Bianco	EM4S769000	334,000
0119289		Cristallo Chinchilla	1870	805 - 845	Bianco	EV4S809000	394,400
0119033		Cristallo Serigrafato	1870	805 - 845	Bianco	ES4S809000	422,500
0119122		Cristallo Trasparente	1870	805 - 845	Bianco	EC4S809000	392,400
0118986°		Acrilico 3 mm	1870	805 - 845	Bianco	EM4S809000	341,000
0119290°		Cristallo Chinchilla	1870	845 - 885	Bianco	EV4S849000	403,400
0119021		Cristallo Serigrafato	1870	845 - 885	Bianco	ES4S849000	431,600
0119136		Cristallo Trasparente	1870	845 - 885	Bianco	EC4S849000	398,400
0118987°		Acrilico 3 mm	1870	845 - 885	Bianco	EM4S849000	347,100
0119291°		Cristallo Chinchilla	1870	885 - 925	Bianco	EV4S889000	410,500
0119035		Cristallo Serigrafato	1870	885 - 925	Bianco	ES4S889000	439,600
0119137		Cristallo Trasparente	1870	885 - 925	Bianco	EC4S889000	408,500
0118988°		Acrilico 3 mm	1870	885 - 925	Bianco	EM4S889000	352,100

Tutti i codici riferiti alla serie Euro 10 sono con profili bianchi ma sono disponibili anche con finiture alluminio anodizzato lucido con aumento +15%. Per box doccia colorati: aumento + 15%. Misure speciali aumento + 30%.





Side Panel

## EURO 10

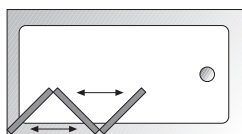
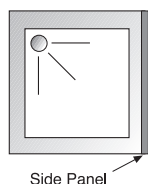
### ED\_4 P

CODICE	DESCRIZIONE	PANNELLI	H MM	ESTENS. MIN-MAX	COLORE	CODICE FORNITORE	€
0119276	Porta pivotante, con perno di rotazione a 3/4 della lunghezza, con apertura verso l'esterno, installabile sia in nicchia che in coppia con la parete fissa ED_5. Reversibile.	Cristallo Chinchilla	1870	640 - 680	Bianco	EVNP649000	346,100
0119059		Cristallo Serigrafato	1870	640 - 680	Bianco	ESNP649000	365,200
0119158		Cristallo Trasparente	1870	640 - 680	Bianco	ECNP649000	343,100
0118973		Acrilico 3 mm	1870	640 - 680	Bianco	EMNP649000	311,900
0119277		Cristallo Chinchilla	1870	680 - 720	Bianco	EVNP689000	353,100
0119057		Cristallo Serigrafato	1870	680 - 720	Bianco	ESNP689000	373,200
0119123		Cristallo Trasparente	1870	680 - 720	Bianco	ECNP689000	348,100
0118974		Acrilico 3 mm	1870	680 - 720	Bianco	EMNP689000	316,900
0119278		Cristallo Chinchilla	1870	720 - 760	Bianco	EVNP729000	360,200
0119022		Cristallo Serigrafato	1870	720 - 760	Bianco	ESNP729000	380,300
0119124	Porta pivotante, con perno di rotazione a 3/4 della lunghezza, con apertura verso l'esterno, installabile sia in nicchia che in coppia con la parete fissa ED_5. Reversibile.	Cristallo Trasparente	1870	720 - 760	Bianco	ECNP729000	358,100
0118975		Acrilico 3 mm	1870	720 - 760	Bianco	EMNP729000	323,900
0119279		Cristallo Chinchilla	1870	760 - 800	Bianco	EVNP769000	368,200
0119023		Cristallo Serigrafato	1870	760 - 800	Bianco	ESNP769000	388,300
0119125		Cristallo Trasparente	1870	760 - 800	Bianco	ECNP769000	364,200
0118976		Acrilico 3 mm	1870	760 - 800	Bianco	EMNP769000	330,000
0119280		Cristallo Chinchilla	1870	800 - 840	Bianco	EVNP809000	375,300
0119024		Cristallo Serigrafato	1870	800 - 840	Bianco	ESNP809000	395,400
0119126		Cristallo Trasparente	1870	800 - 840	Bianco	ECNP809000	372,200
0118977		Acrilico 3 mm	1870	800 - 840	Bianco	EMNP809000	339,000
0119281	Porta pivotante, con perno di rotazione a 3/4 della lunghezza, con apertura verso l'esterno, installabile sia in nicchia che in coppia con la parete fissa ED_5. Reversibile.	Cristallo Chinchilla	1870	840 - 880	Bianco	EVNP849000	384,300
0119025		Cristallo Serigrafato	1870	840 - 880	Bianco	ESNP849000	405,400
0119127		Cristallo Trasparente	1870	840 - 880	Bianco	ECNP849000	380,300
0118978		Acrilico 3 mm	1870	840 - 880	Bianco	EMNP849000	345,100
0119282		Cristallo Chinchilla	1870	880 - 920	Bianco	EVNP889000	391,300
0119026		Cristallo Serigrafato	1870	880 - 920	Bianco	ESNP889000	413,500
0119128		Cristallo Trasparente	1870	880 - 920	Bianco	ECNP889000	386,300
0118979		Acrilico 3 mm	1870	880 - 920	Bianco	EMNP889000	351,100

### ED\_5 V

0118990	Parete fissa per vasca, disponibile solo con pannelli in acrilico, da abbinare esclusivamente al modello ED_7V. Corredato di un profilo telescopico a soffitto e di un profilo di giunzione per unire i due articoli. Reversibile.	Acrilico 3 mm	1400	630 - 660	Bianco	EM5V659000	236,400
0119148°		Acrilico 3 mm	1400	680 - 710	Bianco	EM5V709000	250,500

Tutti i codici riferiti alla serie Euro 10 sono con profili bianchi ma sono disponibili anche con finiture alluminio anodizzato lucido con aumento +15%. Per box doccia colorati: aumento + 15%. Misure speciali aumento + 30%.



## EURO 10

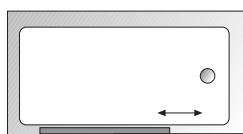
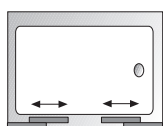
## ED\_5

CODICE	DESCRIZIONE	PANNELLI	H MM	ESTENS. MIN-MAX	COLORE	CODICE FORNITORE	€
0119312	Parete fissa per abbinamento con ED_1, ED_1 BIS, ED_4, ED_4S, ED_4P, ED_6, ED_8, ED_8R e ED_8D. Corredata di profilo di raccordo per l'unione tra i due articoli. Reversibile.	Cristallo Chinchilla	1870	625 - 665	Bianco	EV05659000	211,300
0119056		Cristallo Serigrafato	1870	625 - 665	Bianco	ES05659000	226,400
0119172		Cristallo Trasparente	1870	625 - 665	Bianco	EC05659000	209,300
0118996°		Acrilico 3 mm	1870	625 - 665	Bianco	EM05659000	182,100
0119300°		Cristallo Chinchilla	1870	675 - 715	Bianco	EV05709000	215,300
0119071		Cristallo Serigrafato	1870	675 - 715	Bianco	ES05709000	233,400
0119159°		Cristallo Trasparente	1870	675 - 715	Bianco	EC05709000	215,300
0119010°		Acrilico 4 mm	1870	675 - 715	Bianco	EM05709000	186,100
0119314		Cristallo Chinchilla	1870	725 - 765	Bianco	EV05759000	222,300
0119058		Cristallo Serigrafato	1870	725 - 765	Bianco	ES05759000	239,400
0119147°		Cristallo Trasparente	1870	725 - 765	Bianco	EC05759000	222,300
0119011°		Acrilico 3 mm	1870	725 - 765	Bianco	EM05759000	192,200
0119315		Cristallo Chinchilla	1870	775 - 815	Bianco	EV05809000	230,400
0119046		Cristallo Serigrafato	1870	775 - 815	Bianco	ES05809000	244,500
0119161		Cristallo Trasparente	1870	775 - 815	Bianco	EC05809000	226,400
0119012°		Acrilico 3 mm	1870	775 - 815	Bianco	EM05809000	198,200
0119316		Cristallo Chinchilla	1870	825 - 865	Bianco	EV05859000	234,400
0119060		Cristallo Serigrafato	1870	825 - 865	Bianco	ES05859000	251,500
0119162		Cristallo Trasparente	1870	825 - 865	Bianco	EC05859000	233,400
0119013		Acrilico 3 mm	1870	825 - 865	Bianco	EM05859000	202,200
0119317		Cristallo Chinchilla	1870	875 - 915	Bianco	EV05909000	241,400
0119061		Cristallo Serigrafato	1870	875 - 915	Bianco	ES05909000	258,600
0119163		Cristallo Trasparente	1870	875 - 915	Bianco	EC05909000	240,400
0119014°		Acrilico 3 mm	1870	875 - 915	Bianco	EM05909000	208,200

## ED\_7 V

0119015°	Schermo per vasca composto da tre antine pieghevoli, disponibile solo con pannelli in acrilico. Abbinabile al modello ED/5V; non abbinabile alla parete fissa ED/5V BIS. Reversibile.	Acrilico 3 mm	1400	1410-1430	Bianco	EM07149000	254,500
----------	--	---------------	------	-----------	--------	------------	---------

Tutti i codici riferiti alla serie Euro 10 sono con profili bianchi ma sono disponibili anche con finiture alluminio anodizzato lucido con aumento +15%. Per box doccia colorati: aumento + 15%. Misure speciali aumento + 30%.



## EURO 10

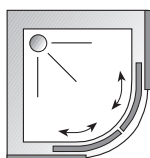
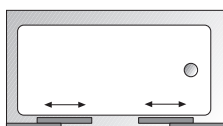
### ED\_6

CODICE	DESCRIZIONE	PANNELLI	H MM	ESTENS. MIN-MAX	COLORE	CODICE FORNITORE	€
0389821	Porta scorrevole a quattro ante, di cui due fisse, installabile sia in nicchia che in coppia con la parete fissa ED/5. Reversibile.	Cristallo Chinchilla	1870	1165 - 1205	Bianco	EV06129000	483,900
0389672		Cristallo Serigrafato	1870	1165 - 1205	Bianco	ES06129000	512,000
0389363		Cristallo Trasparente	1870	1165 - 1205	Bianco	EC06129000	478,900
0389503		Acrilico 3 mm	1870	1165 - 1205	Bianco	EM06129000	412,500
0389826		Cristallo Chinchilla	1870	1265 - 1305	Bianco	EV06139000	498,000
0389677		Cristallo Serigrafato	1870	1265 - 1305	Bianco	ES06139000	527,000
0389368		Cristallo Trasparente	1870	1265 - 1305	Bianco	EC06139000	493,000
0389508		Acrilico 3 mm	1870	1265 - 1305	Bianco	EM06139000	423,500
0389831		Cristallo Chinchilla	1870	1365 - 1405	Bianco	EV06149000	512,000
0389682		Cristallo Serigrafato	1870	1365 - 1405	Bianco	ES06149000	543,000
0389373	Porta scorrevole a quattro ante, di cui due fisse, installabile sia in nicchia che in coppia con la parete fissa ED/5. Reversibile.	Cristallo Trasparente	1870	1365 - 1405	Bianco	EC06149000	508,000
0389513		Acrilico 3 mm	1870	1365 - 1405	Bianco	EM06149000	436,600
0389836		Cristallo Chinchilla	1870	1465 - 1505	Bianco	EV06159000	528,000
0389687		Cristallo Serigrafato	1870	1465 - 1505	Bianco	ES06159000	559,000
0389378		Cristallo Trasparente	1870	1465 - 1505	Bianco	EC06159000	523,000
0389518		Acrilico 3 mm	1870	1465 - 1505	Bianco	EM06159000	449,700
0389841		Cristallo Chinchilla	1870	1565 - 1605	Bianco	EV06169000	544,000
0389692		Cristallo Serigrafato	1870	1565 - 1605	Bianco	ES06169000	576,000
0389383		Cristallo Trasparente	1870	1565 - 1605	Bianco	EC06169000	539,000
0389523		Acrilico 3 mm	1870	1565 - 1605	Bianco	EM06169000	463,800
0389846	Porta scorrevole a quattro ante, di cui due fisse, installabile sia in nicchia che in coppia con la parete fissa ED/5. Reversibile.	Cristallo Chinchilla	1870	1665 - 1705	Bianco	EV06179000	560,000
0389697		Cristallo Serigrafato	1870	1665 - 1705	Bianco	ES06179000	594,000
0389388		Cristallo Trasparente	1870	1665 - 1705	Bianco	EC06179000	555,000
0389528		Acrilico 3 mm	1870	1665 - 1705	Bianco	EM06179000	476,900

### ED\_4 V

0119292	Porta per vasca composta da due pannelli, di cui uno fisso e uno scorrevole, installabile sia in nicchia che in coppia con la parete fissa ED_5V BIS (vedi foto a lato). Reversibile.	Cristallo Chinchilla	1500	1565 - 1605	Bianco	EV4V169000	551,000
0119036		Cristallo Serigrafato	1500	1565 - 1605	Bianco	ES4V169000	587,000
0119138		Cristallo Trasparente	1500	1565 - 1605	Bianco	EC4V169000	545,000
0118989		Acrilico 3 mm	1500	1565 - 1605	Bianco	EM4V169000	483,900
0119293	Porta per vasca composta da due pannelli, di cui uno fisso e uno scorrevole, installabile sia in nicchia che in coppia con la parete fissa ED_5V BIS (vedi foto a lato). Reversibile.	Cristallo Chinchilla	1500	1665 - 1705	Bianco	EV4V179000	573,000
0119037		Cristallo Serigrafato	1500	1665 - 1705	Bianco	ES4V179000	616,000
0119139		Cristallo Trasparente	1500	1665 - 1705	Bianco	EC4V179000	569,000
0119255		Acrilico 3 mm	1500	1665 - 1705	Bianco	EM4V179000	506,000

Tutti i codici riferiti alla serie Euro 10 sono con profili bianchi ma sono disponibili anche con finiture alluminio anodizzato lucido con aumento +15%. Per box doccia colorati: aumento + 15%. Misure speciali aumento + 30%.



## EURO 10

## ED\_6 V

CODICE	DESCRIZIONE	PANNELLI	H MM	ESTENS. MIN-MAX	COLORE	CODICE FORNITORE	€
0119294	Porta per vasca composta da quattro pannelli, di cui due fissi e due scorrevoli, installabile sia in nicchia (vedi foto a lato), sia in coppia con la parete fissa ED/5V BIS. Reversibile.	Cristallo Chinchilla	1500	1565 - 1605	Bianco	EV6V169000	599,000
0119038		Cristallo Serigrafato	1500	1565 - 1605	Bianco	ES6V169000	639,000
0119140		Cristallo Trasparente	1500	1565 - 1605	Bianco	EC6V169000	594,000
0118991		Acilico 3 mm	1500	1565 - 1605	Bianco	EM6V169000	523,000
0119295		Cristallo Chinchilla	1500	1665 - 1705	Bianco	EV6V179000	624,000
0119039		Cristallo Serigrafato	1500	1665 - 1705	Bianco	ES6V179000	669,000
0119141		Cristallo Trasparente	1500	1665 - 1705	Bianco	EC6V179000	618,000
0118992		Acilico 3 mm	1500	1665 - 1705	Bianco	EM6V179000	550,000

## ED\_5 V BIS

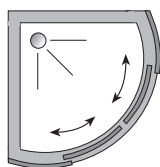
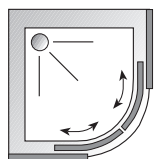
0119360	Parete fissa per vasca da abbinare esclusivamente ai modelli ED_4V e ED_6V. Non abbinabile al modello ED_7V. Corredato di profilo di giunzione per unire i due articoli. Reversibile.	Cristallo Chinchilla	1500	625 - 665	Bianco	EWB659000	261,600
0119303		Cristallo Serigrafato	1500	625 - 665	Bianco	ESVB659000	279,700
0119000		Cristallo Trasparente	1500	625 - 665	Bianco	ECVB659000	259,600
0119009		Acilico 3 mm	1500	625 - 665	Bianco	EMVB659000	229,400
0119367		Cristallo Chinchilla	1500	675 - 715	Bianco	EWB709000	267,600
0119304		Cristallo Serigrafato	1500	675 - 715	Bianco	ESVB709000	289,700
0119001		Cristallo Trasparente	1500	675 - 715	Bianco	ECVB709000	266,600
0119048°		Acilico 3 mm	1500	675 - 715	Bianco	EMVB709000	229,400

## ED\_8 R

0119343	<b>LATO SINGOLO per</b> angolare con 1 antina fisse e 1 scorrevole. Raggio di curvatura 380 mm. Per piatti doccia Ideal Standard, Roca e similari. (Per ricevere un box doccia completo, occorre ordinare 2 lati singoli)	Cristallo Chinchilla	1870	730 - 750 DX	Bianco	EV8R759000DX	333,000
0119362				730 - 750 SX	Bianco	EV8R759000SX	333,000
0118997		Cristallo Serigrafato	1870	730 - 750 DX	Bianco	ES8R759000DX	349,100
0119253				730 - 750 SX	Bianco	ES8R759000SX	349,100
0118972		Cristallo Trasparente	1870	730 - 750 DX	Bianco	EC8R759000DX	330,000
0119073				730 - 750 SX	Bianco	EC8R759000SX	330,000
0119032	Box doccia semicircolare composto da 2 ante fisse e 2 scorrevoli. Reversibile. Per piatti doccia Roca.	Acilico 3 mm	1870	730 - 750	Bianco	EM8R759000	517,000

Tutti i codici riferiti alla serie Euro 10 sono con profili bianchi ma sono disponibili anche con finiture alluminio anodizzato lucido con aumento +15%. Per box doccia colorati: aumento + 15%. Misure speciali aumento + 30%.





## EURO 10

### ED\_8

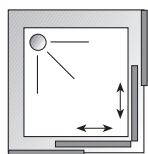

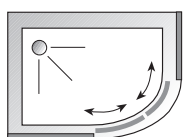
CODICE	DESCRIZIONE	PANNELLI	H MM	ESTENS. MIN-MAX	COLORE	CODICE FORNITORE	€
0119320°	<b>LATO SINGOLO</b> per angolare con 1 antina fisse e 1 scorrevole.	Cristallo Chinchilla	1870	780 - 800 DX	Bianco	EV08809000DX	299,800
0119321°				780 - 800 SX	Bianco	EV08809000SX	299,800
0119322	Adattabile a piatti doccia con raggio Ideal Standard, Friges e Neva Pozzi Ø 80.	Cristallo Chinchilla	1870	880 - 900 DX	Bianco	EV08909000DX	320,900
0119323				880 - 900 SX	Bianco	EV08909000SX	320,900
0119318	Tipo semicurvo. Reversibile	Cristallo Chinchilla	1870	980 - 1000 DX	Bianco	EV08109000DX	344,100
0118862				980 - 1000 SX	Bianco	EV08109998SX	395,400
0119064	(Per ricevere un box doccia completo, occorre ordinare 2 lati singoli, 1 DX e 1 SX)	Cristallo Serigrafato	1870	780 - 800 DX	Bianco	ES08809000DX	314,900
0119065				780 - 800 SX	Bianco	ES08809000SX	314,900
0119066		Cristallo Serigrafato	1870	880 - 900 DX	Bianco	ES08909000DX	357,100
0119067				880 - 900 SX	Bianco	ES08909000SX	357,100
0119062		Cristallo Serigrafato	1870	980 - 1000 DX	Bianco	ES08109000DX	361,200
0119063				980 - 1000 SX	Bianco	ES08109000SX	361,200
0119166°		Cristallo Trasparente	1870	780 - 800 DX	Bianco	EC08809000DX	296,800
0119167°				780 - 800 SX	Bianco	EC08809000SX	296,800
0119168°		Cristallo Trasparente	1870	880 - 900 DX	Bianco	EC08909000DX	316,900
0119169°				880 - 900 SX	Bianco	EC08909000SX	316,900
0119164		Cristallo Trasparente	1870	980 - 1000 DX	Bianco	EC08109000DX	340,000
0119165				980 - 1000 SX	Bianco	EC08109000SX	340,000
0119017°	Box doccia semicircolare composto da due ante fisse	Acrilico 3 mm	1870	780 - 800	Bianco	EM08809000	466,800
0119018°	diritte e due scorrevoli.	Acrilico 3 mm	1870	880 - 900	Bianco	EM08909000	498,000
0119016		Acrilico 3 mm	1870	980 - 1000	Bianco	EM08109000	533,000

### ED\_8 BIS

0119296	<b>LATO SINGOLO</b> per angolare con 1 antina fisse e 1 scorrevole.	Cristallo Chinchilla	1870	780 - 800 DX	Bianco	EV8B809000DX	369,200
0119297				780 - 800 SX	Bianco	EV8B809000SX	369,200
0119041	Adattabile a piatti doccia con raggio Cesame e simili. Tipo arrotondato. Reversibile	Cristallo Serigrafato	1870	780 - 800 DX	Bianco	ES8B809000DX	387,300
0119042				780 - 800 SX	Bianco	ES8B809000SX	387,300
0119143	(Per ricevere un box doccia completo, occorre ordinare 2 lati singoli)	Cristallo Trasparente	1870	780 - 800 DX	Bianco	EC8B809000DX	365,200
0119144				780 - 800 SX	Bianco	EC8B809000SX	365,200
0118993	Box doccia angolare circolare con due ante fisse e due scorrevoli, guarnizioni siliconiche laterali, inclusi due profili di compensazione a muro. Reversibile.	Acrilico 3 mm	1870	780 - 800	Bianco	EM8B809000	574,000

Tutti i codici riferiti alla serie Euro 10 sono con profili bianchi ma sono disponibili anche con finiture alluminio anodizzato lucido con aumento +15%. Per box doccia colorati: aumento + 15%. Misure speciali aumento + 30%.





## EURO 10

## ED\_8 D

CODICE	DESCRIZIONE	PANNELLI	H MM	ESTENS. MIN-MAX	COLORE	CODICE FORNITORE	€
0119298°	<b>LATO SINGOLO</b> per angolare con 1 antina fisse e 1 scorrevole. Raggio di curvatura 380 mm. Per piatti doccia Swim Dolomite e similari. (Per ricevere un box doccia completo, occorre ordinare 2 lati singoli)	Cristallo Chinchilla	1870	680 - 700	Bianco	EV8D7090001/2	309,900
0119286°				880 - 900	Bianco	EV8D9090001/2	378,300
0389916		Cristallo Chinchilla	1870	780 - 800	Bianco	EV8D8090001/2	318,900
0389909				980 - 1000	Bianco	EV8D1090001/2	390,300
0119043		Cristallo Serigrafato	1870	680 - 700	Bianco	ES8D7090001/2	324,900
0119044				880 - 900	Bianco	ES8D9090001/2	396,400
0389761		Cristallo Serigrafato	1870	780 - 800	Bianco	ES8D8090001/2	335,000
0389754				980 - 1000	Bianco	ES8D1090001/2	409,500
0119145°		Cristallo Trasparente	1870	680 - 700	Bianco	EC8D7090001/2	306,800
0119047°				880 - 900	Bianco	EC8D9090001/2	374,200
0389458	Box doccia semicircolare composto da 2 ante fisse e 2 scorrevoli. Reversibile. Adatto per piatti doccia Swim Dolomite, estensibilità 20 mm	Cristallo Trasparente	1870	780 - 800	Bianco	EC8D8090001/2	315,900
0389451				980 - 1000	Bianco	EC8D1090001/2	385,300
0118994°		Acrilico (H 1870)	lato corto lato lungo	680 - 700 880 - 900	Bianco	EM8D799000	533,000
0389618		Acrilico (H 1870)	lato corto lato lungo	780 - 800 980 - 1000	Bianco	EM8D899000	567,000

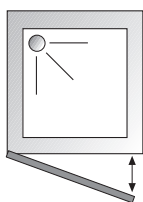

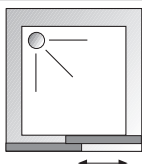
Tutti i codici riferiti alla serie Euro 10 sono con profili bianchi ma sono disponibili anche con finiture alluminio anodizzato lucido con aumento +15%. Per box doccia colorati: aumento + 15%. Misure speciali aumento + 30%.

## LEONARDO

## L\_1

0390099°	<b>LATO SINGOLO</b> per angolare con 1 antina fisse e 1 scorrevole. Maniglie in acciaio cromato. Pannelli scorrevoli sganciabili per agevolare le operazioni di pulizia. Reversibile.	Cristallo stampato C6	1870	675 - 705	Bianco	LV017090001/2	237,400
0551189		Cristallo stampato C6	1870	700 - 730	Bianco	LV017290001/2	239,400
0390101°		Cristallo stampato C6	1870	725 - 755	Bianco	LV017590001/2	241,400
0390103°		Cristallo stampato C6	1870	775 - 805	Bianco	LV018090001/2	249,500
0433454		Cristallo stampato C6	1870	825 - 875	Bianco	LV018590001/2	254,000
0390105°		Cristallo stampato C6	1870	875 - 905	Bianco	LV019090001/2	258,600
0390095°		Cristallo stampato C6	1870	975 - 1005	Bianco	LV011090001/2	270,600
0390097		Cristallo stampato C6	1870	1175 - 1205	Bianco	LV011290001/2	311,900
0390100°		Cristallo stampato C6	1870	675 - 705	Cromo	LV017099971/2	272,600
0551192		Cristallo stampato C6	1870	700 - 730	Cromo	LV017299971/2	274,600
0390102°	(Per ricevere un box doccia completo, occorre ordinare 2 lati singoli)	Cristallo stampato C6	1870	725 - 755	Cromo	LV017599971/2	277,700
0390104°		Cristallo stampato C6	1870	775 - 805	Cromo	LV018099971/2	286,700
0451329		Cristallo stampato C6	1870	825 - 875	Cromo	LV018599971/2	291,800
0390106°		Cristallo stampato C6	1870	875 - 905	Cromo	LV019099971/2	296,800
0390096		Cristallo stampato C6	1870	975 - 1005	Cromo	LV011099971/2	310,900
0390098		Cristallo stampato C6	1870	1175 - 1205	Cromo	LV011299971/2	358,100
0390045°		Cristallo Trasparente	1870	675 - 705	Bianco	LC017090001/2	230,400
0551190		Cristallo Trasparente	1870	700 - 730	Bianco	LC017290001/2	232,400
0390047		Cristallo Trasparente	1870	725 - 755	Bianco	LC017590001/2	235,400
0390049		Cristallo Trasparente	1870	775 - 805	Bianco	LC018090001/2	243,500
0451326		Cristallo Trasparente	1870	825 - 875	Bianco	LC018590001/2	247,500
0390051°		Cristallo Trasparente	1870	875 - 905	Bianco	LC019090001/2	252,500
0390041		Cristallo Trasparente	1870	975 - 1005	Bianco	LC011090001/2	263,600
0390043		Cristallo Trasparente	1870	1175 - 1205	Bianco	LC011290001/2	304,800
0390046°		Cristallo Trasparente	1870	675 - 705	Cromo	LC017099971/2	264,600
0551193		Cristallo Trasparente	1870	700 - 730	Cromo	LC017299971/2	266,600
0390048°		Cristallo Trasparente	1870	725 - 755	Cromo	LC017599971/2	270,600
0390050°		Cristallo Trasparente	1870	775 - 805	Cromo	LC018099971/2	279,700
0451327		Cristallo Trasparente	1870	825 - 875	Cromo	LC018599971/2	283,700
0390052°		Cristallo Trasparente	1870	875 - 905	Cromo	LC019099971/2	289,700
0390042°		Cristallo Trasparente	1870	975 - 1005	Cromo	LC011099971/2	302,800
0390044		Cristallo Trasparente	1870	1175 - 1205	Cromo	LC011299971/2	350,100

Misure speciali aumento + 30%.



## LEONARDO

### L\_4

CODICE	DESCRIZIONE	PANNELLI	H MM	ESTENS. MIN-MAX	COLORE	CODICE FORNITORE	€
0390107	Porta scorrevole a due ante, di cui una fissa, installabile sia in nicchia che in coppia con la parete fissa L_5. Reversibile.	Cristallo stampato C6	1870	1050 - 1110	Bianco	LV04119000	449,700
0390053		Cristallo Trasparente	1870	1050 - 1110	Bianco	LC04119000	438,600
0390108		Cristallo stampato C6	1870	1050 - 1110	Cromo	LV04119997	517,000
0390054		Cristallo Trasparente	1870	1050 - 1110	Cromo	LC04119997	504,000
0390109		Cristallo stampato C6	1870	1150 - 1210	Bianco	LV04129000	468,800
0390055		Cristallo Trasparente	1870	1150 - 1210	Bianco	LC04129000	456,700
0390110		Cristallo stampato C6	1870	1150 - 1210	Cromo	LV04129997	538,000
0390056		Cristallo Trasparente	1870	1150 - 1210	Cromo	LC04129997	525,000

### L\_4 P

0390140	Porta pivotante con apertura verso l'esterno, installabile sia in nicchia che in coppia con la parete fissa L_5. Reversibile.	Cristallo stampato C6	1870	650 - 710	Bianco	LV4P709000	407,400
0390087		Cristallo Trasparente	1870	650 - 710	Bianco	LC4P709000	397,400
0390141		Cristallo stampato C6	1870	650 - 710	Cromo	LV4P709997	467,800
0390088		Cristallo Trasparente	1870	650 - 710	Cromo	LC4P709997	456,700
0390142		Cristallo stampato C6	1870	700 - 760	Bianco	LV4P759000	421,500
0390089		Cristallo Trasparente	1870	700 - 760	Bianco	LC4P759000	410,500
0390143		Cristallo stampato C6	1870	700 - 760	Cromo	LV4P759997	483,900
0390090		Cristallo Trasparente	1870	700 - 760	Cromo	LC4P759997	471,800
0390144		Cristallo stampato C6	1870	750 - 810	Bianco	LV4P809000	435,600
0390091		Cristallo Trasparente	1870	750 - 810	Bianco	LC4P809000	425,600
0390145		Cristallo stampato C6	1870	750 - 810	Cromo	LV4P809997	500,000
0390092		Cristallo Trasparente	1870	750 - 810	Cromo	LC4P809997	488,900
0390146		Cristallo stampato C6	1870	850 - 910	Bianco	LV4P909000	457,700
0390093		Cristallo Trasparente	1870	850 - 910	Bianco	LC4P909000	446,700
0390147		Cristallo stampato C6	1870	850 - 910	Cromo	LV4P909997	526,000
0390094		Cristallo Trasparente	1870	850 - 910	Cromo	LC4P909997	513,000
0390138		Cristallo stampato C6	1870	950 - 1010	Bianco	LV4P109000	487,900
0390085		Cristallo Trasparente	1870	950 - 1010	Bianco	LC4P109000	472,800
0390139		Cristallo stampato C6	1870	950 - 1010	Cromo	LV4P109997	560,000
0390086		Cristallo Trasparente	1870	950 - 1010	Cromo	LC4P109997	543,000

### L\_5

0404153	Parete fissa per abbinamento con L_1, L_4, L_4P e L_6. Corredata di profilo di raccordo per l'unione tra i due articoli. Reversibile.	Cristallo stampato C6	1870	670 - 710	Bianco	LV05709000	249,500
0390059		Cristallo Trasparente	1870	670 - 710	Bianco	LC05709000	241,400
0390114		Cristallo stampato C6	1870	720 - 760	Bianco	LV05759000	259,600
0390061		Cristallo Trasparente	1870	720 - 760	Bianco	LC05759000	251,500
0390116		Cristallo stampato C6	1870	770 - 810	Bianco	LV05809000	267,600
0390063		Cristallo Trasparente	1870	770 - 810	Bianco	LC05809000	261,600
0390118		Cristallo stampato C6	1870	820 - 860	Bianco	LV05859000	277,700
0390065		Cristallo Trasparente	1870	820 - 860	Bianco	LC05859000	270,600
0390120		Cristallo stampato C6	1870	870 - 910	Bianco	LV05909000	287,700
0390067		Cristallo Trasparente	1870	870 - 910	Bianco	LC05909000	280,700
0390111		Cristallo stampato C6	1870	970 - 1010	Bianco	LV05109000	306,800
0390057		Cristallo Trasparente	1870	970 - 1010	Bianco	LC05109000	301,800

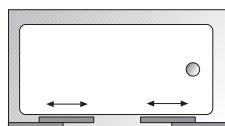
Misure speciali aumento + 30%.



## LEONARDO

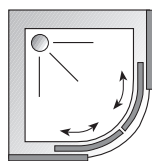
## L\_6

CODICE	DESCRIZIONE	PANNELLI	H MM	ESTENS. MIN-MAX	COLORE	CODICE FORNITORE	€
0390122	<b>PORTA SINGOLA</b> per porta con 1 anta fissa e 1 scorrevole.	Cristallo stampato C6	1870	1275 - 1335	Bianco	LV061390001/2	278,700
0390069		Cristallo Trasparente	1870	1275 - 1335	Bianco	LC061390001/2	273,600
0390123	Maniglie in acciaio cromato. Reversibile.	Cristallo stampato C6	1870	1275 - 1335	Cromo	LV061399971/2	319,900
0390070		Cristallo Trasparente	1870	1275 - 1335	Cromo	LC061399971/2	313,900
0390124	(Per ricevere una porta scorrevole composta da quattro pannelli, di cui due fissi e due scorrevoli, occorre ordinare 2 porte singole)	Cristallo stampato C6	1870	1375 - 1435	Bianco	LV061490001/2	287,700
0390071		Cristallo Trasparente	1870	1375 - 1435	Bianco	LC061490001/2	282,700
0390125		Cristallo stampato C6	1870	1375 - 1435	Cromo	LV061499971/2	330,000
0390072		Cristallo Trasparente	1870	1375 - 1435	Cromo	LC061499971/2	324,900
0390126		Cristallo stampato C6	1870	1475 - 1535	Bianco	LV061590001/2	296,800
0390073		Cristallo Trasparente	1870	1475 - 1535	Bianco	LC061590001/2	291,800
0390127		Cristallo stampato C6	1870	1475 - 1535	Cromo	LV061599971/2	341,000
0390074		Cristallo Trasparente	1870	1475 - 1535	Cromo	LC061599971/2	335,000
0390128		Cristallo stampato C6	1870	1575 - 1635	Bianco	LV061690001/2	305,800
0390075		Cristallo Trasparente	1870	1575 - 1635	Bianco	LC061690001/2	300,800
0390129		Cristallo stampato C6	1870	1575 - 1635	Cromo	LV061699971/2	351,100
0390076		Cristallo Trasparente	1870	1575 - 1635	Cromo	LC061699971/2	345,100
0390130		Cristallo stampato C6	1870	1675 - 1735	Bianco	LV061790001/2	313,900
0390077		Cristallo Trasparente	1870	1675 - 1735	Bianco	LC061790001/2	308,900
0390131		Cristallo stampato C6	1870	1675 - 1735	Cromo	LV061799971/2	360,200
0390078		Cristallo Trasparente	1870	1675 - 1735	Cromo	LC061799971/2	355,100



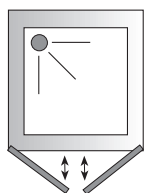
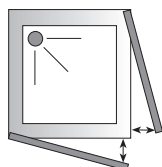
## L\_8

0390134	<b>LATO SINGOLO</b> per angolare semicircolare (raggio 55 cm) con 1 antina fisse e 1 scorrevole.	Cristallo stampato C6	1870	775 - 805	Bianco	LV088090001/2	364,200
0390136		Cristallo stampato C6	1870	875 - 905	Bianco	LV089090001/2	382,300
0390132	Maniglie in acciaio cromato. Reversibile. Misure speciali in altezza non disponibili.	Cristallo stampato C6	1870	975 - 1005	Bianco	LV081090001/2	403,400
0390135		Cristallo stampato C6	1870	775 - 805	Cromo	LV088099971/2	418,500
0390137		Cristallo stampato C6	1870	875 - 905	Cromo	LV089099971/2	439,600
0390133		Cristallo stampato C6	1870	975 - 1005	Cromo	LV081099971/2	463,800
0390081°	(Per ricevere un box doccia completo, occorre ordinare 2 lati singoli)	Cristallo Trasparente	1870	775 - 805	Bianco	LC088090001/2	354,100
0390083		Cristallo Trasparente	1870	875 - 905	Bianco	LC089090001/2	372,200
0390079		Cristallo Trasparente	1870	975 - 1005	Bianco	LC081090001/2	393,400
0390082°		Cristallo Trasparente	1870	775 - 805	Cromo	LC088099971/2	406,400
0390084°		Cristallo Trasparente	1870	875 - 905	Cromo	LC089099971/2	427,600
0390080		Cristallo Trasparente	1870	975 - 1005	Cromo	LC081099971/2	451,700



Misure speciali aumento + 30%.





New

## NEW SEYCHELLES

### NS\_1

CODICE	DESCRIZIONE	PANNELLI	H MM	ESTENS. MIN-MAX	COLORE	CODICE FORNITORE	€
0241014	(Per ricevere un box doccia completo completo, occorre ordinare 2 lati singoli)	Cristallo Trasparente	1870	675 - 700	Cromo	NC017099991/2	339,000
0241016		Cristallo Trasparente	1870	725 - 750	Cromo	NC017599991/2	353,100
0241018		Cristallo Trasparente	1870	775 - 800	Cromo	NC018099991/2	372,200
0241020		Cristallo Trasparente	1870	825 - 850	Cromo	NC018599991/2	392,400
0241022		Cristallo Trasparente	1870	875 - 900	Cromo	NC019099991/2	415,500
0451333		Cristallo Trasparente	1870	975 - 1000	Cromo	NC011099991/2	552,000
0241013		Cristallo Ghotique	1870	675 - 700	Cromo	NG017099991/2	382,300
0241015		Cristallo Ghotique	1870	725 - 750	Cromo	NG017599991/2	398,400
0241017		Cristallo Ghotique	1870	775 - 800	Cromo	NG018099991/2	420,500
0241019		Cristallo Ghotique	1870	825 - 850	Cromo	NG018599991/2	440,600
0241021		Cristallo Ghotique	1870	875 - 900	Cromo	NG019099991/2	458,800
0451360		Cristallo Ghotique	1870	975 - 1000	Cromo	NG011099991/2	611,000

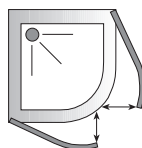
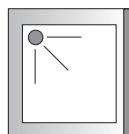
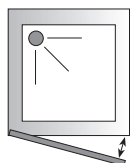
### NS\_2 P

0241046	Porta "saloon" composta da due antine pivotanti apribili sia verso l'interno che verso l'esterno. installabile anche in coppia con la nuova parete fissa NS/5 BIS Reversibile	Cristallo Trasparente	1870	660 - 710	Cromo	NC2P709999	572,000
0241045		Cristallo Ghotique	1870	660 - 710	Cromo	NG2P709999	645,000
0241048		Cristallo Trasparente	1870	710 - 760	Cromo	NC2P759999	609,000
0241047		Cristallo Ghotique	1870	710 - 760	Cromo	NG2P759999	695,000
0241050		Cristallo Trasparente	1870	760 - 810	Cromo	NC2P809999	662,000
0241049		Cristallo Ghotique	1870	760 - 810	Cromo	NG2P809999	755,000
0241052		Cristallo Trasparente	1870	810 - 860	Cromo	NC2P859999	720,000
0241051		Cristallo Ghotique	1870	810 - 860	Cromo	NG2P859999	806,000
0241054		Cristallo Trasparente	1870	860 - 910	Cromo	NC2P909999	783,000
0241053		Cristallo Ghotique	1870	860 - 910	Cromo	NG2P909999	861,000
0451341		Cristallo Trasparente	1870	960 - 1010	Cromo	NC2P109999	847,000
0451368		Cristallo Ghotique	1870	960 - 1010	Cromo	NG2P109999	932,000

### NS\_5 BIS

0558783	Parete fissa per abbinamento a NS/2P	Cristallo Trasparente	1870	660 - 710	Cromo	NC5B709999	339,000
0558795		Cristallo Ghotique	1870	660 - 710	Cromo	NG5B709999	399,400
0558785		Cristallo Trasparente	1870	710 - 760	Cromo	NC5B759999	368,200
0558797		Cristallo Ghotique	1870	710 - 760	Cromo	NG5B759999	434,600
0558787		Cristallo Trasparente	1870	760 - 810	Cromo	NC5B809999	410,500
0558799		Cristallo Ghotique	1870	760 - 810	Cromo	NG5B809999	481,900
0558789		Cristallo Trasparente	1870	810 - 860	Cromo	NC5B859999	454,700
0558801		Cristallo Ghotique	1870	810 - 860	Cromo	NG5B859999	526,000
0558791		Cristallo Trasparente	1870	860 - 910	Cromo	NC5B909999	482,900
0558803		Cristallo Ghotique	1870	860 - 910	Cromo	NG5B909999	571,000
0558781		Cristallo Trasparente	1870	960 - 1010	Cromo	NC5B109999	577,000
0558793		Cristallo Ghotique	1870	960 - 1010	Cromo	NG5B109999	683,000

Misure speciali aumento + 30%.



## NEW SEYCHELLES

## NS\_4 P

CODICE	DESCRIZIONE	PANNELLI	H MM	ESTENS. MIN-MAX	COLORE	CODICE FORNITORE	€
0241066	Porta pivotante con apertura verso l'esterno. Adatta unicamente per installazione in nicchia e non abbinabile alla parete fissa NS/5. Per realizzare un box composto da porta pivotante + parete fissa è necessario ordinare 1/2 NS/1 + NS/5. Maniglie in acciaio cromato. Reversibile.	Cristallo Trasparente	1870	670 - 720	Cromo	NC4P709999	409,500
0241065		Cristallo Ghotique	1870	670 - 720	Cromo	NG4P709999	460,800
0241068		Cristallo Trasparente	1870	720 - 770	Cromo	NC4P759999	435,600
0241067		Cristallo Ghotique	1870	720 - 770	Cromo	NG4P759999	496,000
0241070		Cristallo Trasparente	1870	770 - 820	Cromo	NC4P809999	474,800
0241069		Cristallo Ghotique	1870	770 - 820	Cromo	NG4P809999	541,000
0241072		Cristallo Trasparente	1870	820 - 870	Cromo	NC4P859999	515,000
0241071		Cristallo Ghotique	1870	820 - 870	Cromo	NG4P859999	577,000
0241074		Cristallo Trasparente	1870	870 - 920	Cromo	NC4P909999	562,000
0241073		Cristallo Ghotique	1870	870 - 920	Cromo	NG4P909999	617,000
0451351		Cristallo Trasparente	1870	970 - 1020	Cromo	NC4P109999	646,000
0451378		Cristallo Ghotique	1870	970 - 1020	Cromo	NG4P109999	709,000

## NS\_5

0241086	Parete fissa per abbinamento a 1/2 NS/1. Non abbinabile alla porta pivotante S/4 P. Per realizzare un box composto da porta pivotante + parete fissa è necessario ordinare 1/2 NS/1 + NS/5. Maniglie in acciaio cromato. Reversibile	Cristallo Trasparente	1870	675 - 700	Cromo	NC05709999	308,900
0241085		Cristallo Ghotique	1870	675 - 700	Cromo	NG05709999	363,200
0241088		Cristallo Trasparente	1870	725 - 750	Cromo	NC05759999	395,400
0241087		Cristallo Ghotique	1870	725 - 750	Cromo	NG05759999	335,000
0241090		Cristallo Trasparente	1870	775 - 800	Cromo	NC05809999	373,200
0241089		Cristallo Ghotique	1870	775 - 800	Cromo	NG05809999	437,600
0241092		Cristallo Trasparente	1870	825 - 850	Cromo	NC05859999	478,900
0241091		Cristallo Ghotique	1870	825 - 850	Cromo	NG05859999	413,500
0241094		Cristallo Trasparente	1870	875 - 900	Cromo	NC05909999	438,600
0241093		Cristallo Ghotique	1870	875 - 900	Cromo	NG05909999	519,000
0451339		Cristallo Trasparente	1870	975 - 1000	Cromo	NC05109999	525,000
0451366		Cristallo Ghotique	1870	975 - 1000	Cromo	NG05109999	621,000

## NS\_8

0241030	<b>PARETE SINGOLA</b> per box doccia angolare semicircolare con ante apribili verso l'esterno	Cristallo Trasparente	1870	775 - 800	Cromo	NC08809999DX	589,000
0241032		Cristallo Trasparente	1870	875 - 900	Cromo	NC08909999DX	658,000
0241034		Cristallo Trasparente	1870	975 - 1000	Cromo	NC08109999DX	735,000
0241029	Per piatti doccia Friges P/14 A bis, Ideal Standard e simili.	Cristallo Ghotique	1870	775 - 800	Cromo	NG08809999DX	639,000
0241031		Cristallo Ghotique	1870	875 - 900	Cromo	NG08909999DX	702,000
0241033		Cristallo Ghotique	1870	975 - 1000	Cromo	NG08109999DX	774,000

(Per ricevere un box doccia completo, occorre ordinare 2 pareti singole)

Misure speciali aumento + 30%.





## NEW SEYCHELLES

### NS\_9 V

CODICE	DESCRIZIONE	PANNELLI	H MM	ESTENS. MIN-MAX	COLORE	CODICE FORNITORE	€
0241100	Schermo vasca pivotante apribile a 180°. Altezza mm 1400. Il modello in cristallo trasparente è reversibile, mentre per il modello in cristallo gothique è necessario specificare se l'attacco a muro è a dx o a sx.	Cristallo Trasparente	1400	820 - 850	Cromo	NC09909999	389,300
0241098		Cristallo Ghotique	1400 Destro	820 - 850	Cromo	NG09909999DX	449,700
0241099			1400 Sinistro			NG09909999SX	449,700

### NS\_9 V BIS

0390190	Schermo per vasca composto da un pannello pivotante apribile sia verso l'interno che verso l'esterno e una parete fissa in linea, lunghezza parete fissa 400 mm.	Cristallo Trasparente	1400	1000 - 1025	Cromo	NC9B109999	479,900
0390199		Cristallo Ghotique	1400 Destro	1000 - 1025	Cromo	NG9B109999D	575,000
0390200	Il modello in cristallo trasparente è reversibile, mentre per il modello in cristallo gothique è necessario specificare se l'attacco a muro è a dx o a sx.		1400 Sinistro			NG9B109999S	575,000

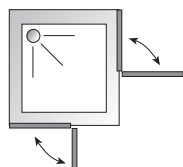
Misure speciali aumento + 30%.

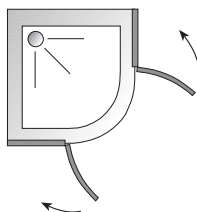
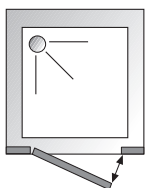
## ARTIKA

### AK\_1

0389173	<b>LATO SINGOLO per</b>	Cristallo Trasparente	1900	675 - 700 DX	Cromo	KC01709999DXF	504,000
0389174	angolare con 1 antina fissa e 1 apribile verso l'esterno.			675 - 700 SX	Cromo	KC01709999SXF	504,000
0389175	Non reversibile.	Cristallo Trasparente	1900	725 - 750 DX	Cromo	KC01759999DXF	532,000
0389176	(Per ricevere un box doccia completo completo, occorre ordinare 2 lati singoli)			725 - 750 SX	Cromo	KC01759999SXF	532,000
0389177		Cristallo Trasparente	1900	775 - 800 DX	Cromo	KC01809999DXF	559,000
0389178				775 - 800 SX	Cromo	KC01809999SXF	559,000
0451320			1900	825 - 850 DX	Cromo	KC01859999DXF	574,000
0451321				825 - 850 SX	Cromo	KC01859999SXF	574,000
0389179		Cristallo Trasparente	1900	875 - 900 DX	Cromo	KC01909999DXF	590,000
0389180				875 - 900 SX	Cromo	KC01909999SXF	590,000
0389166			1900	975 - 1000 DX	Cromo	KC01109999DXF	619,000
0389168				975 - 1000 SX	Cromo	KC01109999SXF	619,000
0389170			1900	1175 - 1200 DX	Cromo	KC01129999DXF	674,000
0389172				1175 - 1200 SX	Cromo	KC01129999SXF	674,000

Misure speciali aumento +30%. Misure speciali non disponibili per il modello AK/8.





## ARTIKA

## AK\_5

CODICE	DESCRIZIONE	PANNELLI	H MM	ESTENS. MIN-MAX	COLORE	CODICE FORNITORE	€
0389181	Parete fissa per	Cristallo Trasparente	1900	675 - 700 DX	Cromo	KC05709999DXF	456,700
0389182	abbinamento a 1/2 AK_1			675 - 700 SX	Cromo	KC05709999SXF	456,700
0389183	. Specificare sempre	Cristallo Trasparente	1900	725 - 750 DX	Cromo	KC05759999DXF	481,900
0389184	l'attacco a muro, se a dx			725 - 750 SX	Cromo	KC05759999SXF	481,900
0389185	o a sx, sia per la porta	Cristallo Trasparente	1900	775 - 800 DX	Cromo	KC05809999DXF	507,000
0389186	che per la parete. Non			775 - 800 SX	Cromo	KC05809999SXF	507,000
0389186	abbinabile a AK_4P. Non						
0389186	reversibile. Side panel for						
0451324	coupling with 1/2 AK_1.		1900	825 - 850 DX	Cromo	KC05859999DXF	517,000
0451325				825 - 850 SX	Cromo	KC05859999SXF	517,000
0389187		Cristallo Trasparente	1900	875 - 900 DX	Cromo	KC05909999DXF	535,000
0389188				875 - 900 SX	Cromo	KC05909999SXF	535,000

## AK/4 P

0389201	Porta pivotante, installabile	Cristallo Trasparente	1900	770 - 820 DX	Cromo	KC4P809999DXF	728,000
0389202	solo in nicchia, apribile			770 - 820 SX	Cromo	KC4P809999SXF	728,000
0389203	verso l'esterno, corredata	Cristallo Trasparente	1900	870 - 920 DX	Cromo	KC4P909999DXF	769,000
0389204	di una (mod. 80, 90, 10)			870 - 920 SX	Cromo	KC4P909999SXF	769,000
0389193	o due (mod. 11, 12, 13)	Cristallo Trasparente	1900	970 - 1020 DX	Cromo	KC4P109999DXF	810,000
0389193	pareti fisse in linea. Non			970 - 1020 SX	Cromo	KC4P109999SXF	810,000
0389194	reversibile.						
0389195		Cristallo Trasparente	1900	1065 - 1115 DX	Cromo	KC4P119999DXF	979,000
0389196				1065 - 1115 SX	Cromo	KC4P119999SXF	979,000
0389197		Cristallo Trasparente	1900	1165 - 1215 DX	Cromo	KC4P129999DXF	1.023,000
0389198				1165 - 1215 SX	Cromo	KC4P129999SXF	1.023,000
0389199		Cristallo Trasparente	1900	1265 - 1315 DX	Cromo	KC4P139999DXF	1.071,000
0389200				1265 - 1315 SX	Cromo	KC4P139999SXF	1.071,000

## AK/8

0389189	<b>LATO SINGOLO</b> per	Cristallo Trasparente	1900	775 - 800 DX	Cromo	KC08809999DXF	605,000
0389190	angolare semicircolare con			775 - 800 SX	Cromo	KC08809999SXF	605,000
0389191	1 antina fissa e 1 apribile	Cristallo Trasparente	1900	875 - 900 DX	Cromo	KC08909999DXF	664,000
0389192	verso l'esterno. Raggio di			875 - 900 SX	Cromo	KC08909999SXF	664,000
	curvatura 540 mm.						
	<b>NON REVERSIBILE</b>						

(Per ricevere un box doccia completo completo, occorre ordinare 2 lati singoli)

Misure speciali aumento +30%. Misure speciali non disponibili per il modello AK/8.



POLIPROPILENE



TERMOINDURENTI



TERMOPRESSATI



SOLID WOOD

CALAMANDRANA ASTI

ITALY



POLISTAR



COLATI



CATALOGO GENERALE SEDILI C.W. 2011





SEDILI POLISTAR					
CODICE	MODELLO	CERNIERE	COLORE	CODICE FORNIT.	€
0571313	JP/5 - Universale	2G250000	Bianco Eur	JP005--0800FR	35,211
0571314	JP/20 - Conca - Medina (Faleri) - Versilia (Vincenti) - Gronda (Vitruvit)	CRD2	Bianco Eur	JP020--0800FR	35,211
0571315	JP/21 - Ellisse - Elivas - Classica Terso (Ideal Standard) - Selnova - Selnova 2000 - Selva (Pozzi Ginori) - Iril (Scala) - Primula (EOS) - Perla classic (Dolomite) - Aris (Azzurra)	2G250000	Bianco Eur	JP021--0800FR	35,211
0571316	JP/28 - Sintesi (Cesame) - Tua (Jumbo 2)	2G250000	Bianco Eur	JP028--0800FR	35,211
0571317	JP/40 - Tesi - Tesi sospeso (Ideal Standard) - Tania (Sanex) - Pienza (Senesi) - Curva (Vincenti)	2G250000	Bianco Eur	JP040--0800FR	35,211
0571318	JP/54 A - Colibri - Kim Panda (Pozzi Ginori) - Giunone - Junileum (Azzurra) - Arkea (EOS) Gemma (ex Scala) - Terso (Ideal standard) - Kim - Luna (Kerasan) - Apollo - Neo Victoria - Polo (Roca) - Zeri + / Zero Light (Catalano) - Pepita a terra (Friges)	2G250000	Bianco Eur	JP054--0800FRA	35,211
0571452	JP/56 - Selnova 3	2G250000	Bianco Eur	JP056--0800FR	35,211
0571319	JP/57 - Pepita sospesa	2G250000	Bianco Eur	JP057--0800FR	35,211
0571451	JP/57BIS - Colibri 2	2G250003	Bianco Eur	JP057--0800FRB	35,211
0571320	JP/68 - Clodia - Clodia sospeso (Dolomite)	2G250002	Bianco Eur	JP068--0800FR	35,211
0571323	JP/68 BIS - Clivia (AXA) - OK2 (Cierre Sanitari) - Fedra (Facis) - Montego - Ritmo - Ritmo Plus (Kerasan) - Fenix (Laufen Duravit) - Tebe (Vavid) - Desy (Venus) - Luna (Vitra)	2G250000	Bianco Eur	JP068--0800FRB	35,211
0571321	JP/73 - Esedra a terra e sospeso (ideal Standard)	2G250003	Bianco Eur	JP073--0800FR	35,211
0571322	JP/201 - Universale igienic	2G250000	Bianco Eur	JP201--0800FRC	35,211



SEDILI UNIVERSALI				
CODICE	MODELLO	COLORE	CODICE FORNIT.	€
0117938°	F/5 EUR- sedile universale colato, con finiture di elevata qualità, cerniere in ottone cromato con piano di appoggio allargato (per garantire maggior resistenza) cm 44 x 37,5	Bianco Eur	F/005--0800FREU	57,344
0204917	F/5 EUR, come sopra con cerniera SOFT-CLOSE a Caduta Rallentata	Bianco Eur	F/005SC0800FREU	95,573
0117398°	T/5, sedile universale in MDF con rivestimento a spessore in poliestere e fibra di vetro. Colore bianco, idrorepellente, non ingiallisce ECOLOGICO, cerniere in ottone cromato cm 44 x 37,5	Bianco Eur	T/005--0800FR	50,930
0117401°	Nuovo JOLLY in MDF verniciato 4 strati. Cerniere in ottone cromato cm 44 x 37,5	Bianco Eur	JC005CN0800	33,450
0117413°	Nuovo JOLLY in MDF verniciato 4 strati. Cerniere in nylon cm 44 x 37,5	Bianco Eur	JC005N-0800	27,288
0117333°	X/5 A - Sedile copriwater universale in termoindurente, cerniere in plastica	Bianco Eur	X/005P-0800FRA	21,026
0117332°	X/5 B - Sedile copriwater universale in termoindurente di nuovo design, gommini in Pvc, cerniere in nylon	Bianco Eur	X/005P-0800FRB	28,672
0117365°	X/5 C - Sedile copriwater universale in termoindurente di nuovo design, gommini in Pvc, cerniere in acciaio	Bianco Eur	X/005--0800FRC	33,450
0390395	X/5 MC - MOUSE - Sedile copriwater universale in termoindurente di nuovo design, gommini in Pvc, cerniere in acciaio	Bianco Eur	X/005C-0800FRMC	37,273
0390394	X/5 M - MOUSE - Sedile copriwater universale in termoindurente di nuovo design, gommini in Pvc, cerniere in nylon	Bianco Eur	X/005B-0800FRM	31,539
0117336°	X/5 K (Compact) sedile copriwater universale in termoindurente, dal design avvolgente, gommini in pvc, cerniere in acciaio	Bianco Eur	X/005--0800FRK	52,565
0164976°	X/90 A (Panchetta) - sedile copriwater universale in termoindurente, con cerniera totale a "panchetta self-standing", ideale per locali pubblici, comunità, hotel, cerniera in nylon	Bianco Eur	X/090--0800ANA	40,140
0117379°	F/941- sedile copriwater universale in poliestere colato, antibatterico, per disabili, altezza cm 10, cerniera in ottone cromato	Bianco Eur	F/941A-0800FR	161,000
0524903	F/941 BIS - come sopra, cerniere con tassello	Bianco Eur	F/941A-0800FRB	161,000
0117261°	F/201- sedile copriwater universale in poliestere colato, OPEN FRONT, con cerniere in ottone cromato e molla in acciaio inox- solo ciambella	Bianco Eur	F/201--0800FR	45,271
0117260°	F/201 C- sedile copriwater universale in poliestere colato, OPEN FRONT, con cerniere in ottone cromato e molla in acciaio inox	Bianco Eur	F/201--0800FRC	57,344
0117378	F/CQ4 - Sedile universale colato per asili.	Bianco Eur	F/CQ4--0800FR	72,434
0117380	F/CQ1 - Universale per bambini (Bamby) - (in tutti i Colori Ral)	Bianco Eur	F/CQ1--0800FR	72,434
0331306	P/5 P - PALLINO - Sedile universale thermoplastic a due posizioni per adulti e per bambini, cerniera regolabile nylon "soft close"	Bianco Eur	P/005SC0800FRP	42,253
0331305	P/5 C - CONTATTO - Sedile universale thermoplastic facilissimo da installare, cerniera regolabile nylon "soft close"	Bianco Eur	P/005SC0800FRC	38,229
0524911	W/5 - Sedile universale in legno massello	Cliegio	W/005--3000FR	42,253
0524912		Noce	W/005--3001FR	42,253
0524913		Rovere	W/005--3002FR	42,253
0524914		Wenge	W/005--3003FR	42,253





## SEDILI WC DEDICATI COLATI, TERMOPRESSATI E TERMOINDURENTI

## SEDILI PER CERAMICHE ARCHIADE (EX SBORDONI)

CODICE	MODELLO	SIGLA	TIPO	CERNIERE	COLORE	CODICE FORNIT.	€
0117552	Geometria	F/104 S	Colato	CRFRH	Bianco Eur	F/104--0800FRS	68,410
0524906	Novecento a terra	F/42 BIS	Colato	CRFRH	Bianco Eur	F/042--0800FRB	57,344
0117907	Novecento sospeso	F/4 N	Colato	CRFRH	Bianco Eur	F/004--0800FRN	57,344
0116892	Ottocento	F/54	Colato	CRFRC	Bianco Eur	F/054--0800FR	57,344
0117320°	Ottocento	X/54 C	Termoindurente	CPI23	Bianco Eur	X/054--0800FRC	37,273
0117394°	Ottocento	T/54 A	Termopressato	CR C	Bianco Eur	T/054--0800FRA	54,325
0117233	Romana	F/156	Colato	CRFRH	Bianco Eur	F/156--0800FR	57,344

## SEDILI PER CERAMICHE AZZURRA

0116954	Adone - Iris	F/69 A	Colato	CR FR H	Bianco Eur	F/068--0800FRA	57,344
0118414	Afrodite - Midas	F/18 A	Colato	CRNH	Bianco Eur	F/018--0800FRA	57,344
0118235°	Aris	F/21	Colato	CR FR H	Bianco Eur	F/021--0800FR	57,344
0117208°	Diana (vecchio) - Elios	F/38 G	Colato	CRFRH	Bianco Eur	F/038--0800FRG	57,344
0117594	Divina - Elena - Venere	F/104	Colato	CR FR H	Bianco Eur	F/104--0800FR	68,410
0117316°	Divina - Elena - Venere - Elios	X/61 C	Termoindurente	CPI02	Bianco Eur	X/061--0800FRC	40,140
0118161	Frine	F/28 A	Colato	CRFRH	Bianco Eur	F/028--0800FRA	57,344
0117489	Full 48	F/75	Colato	CR FR C	Bianco Eur	F/075--0800FR	57,344
0117501	Full 56	F/76	Colato	CR FR C	Bianco Eur	F/076--0800FR	57,344
0116891°	Giunone - Jubileum	F/54 A	Colato	CR FR H	Bianco Eur	F/054--0800FRA	57,344
0117320°	Giunone - Jubileum	X/54 C	Termoindurente	CPI 02	Bianco Eur	X/054--0800FRC	37,273
0117393°	Giunone	T/54 BIS	Termopressato	CR FR H	Bianco Eur	T/054--0800FRB	54,325
0404155	Minerva	F/CA6	Colato	AMVR18/09	Bianco Eur	F/CA6--0800FR	108,700

## SEDILI PER CERAMICHE CATALANO

0117021°	Acqua - Aria	F/34 BIS	Colato	CR FR H	Bianco Eur	F/034--0800FRB	57,344
0117314	Acqua	X/34 MI	Termoindurente	CPI 17	Bianco Eur	X/034C-0800FRMI	44,919
0117561	Argenta	F/112	Colato	CR FR C	Bianco Eur	F/112--0800FR	57,344
0117208°	Canova	F/38 G	Colato	CR FR H	Bianco Eur	F/038--0800FRG	57,344
0117316°	Canova	X/61 C	Termoindurente	CPI 02	Bianco Eur	X/061--0800FRC	40,140
0117538	Esedra	F/110	Colato	CR FR C	Bianco Eur	F/110--0800FR	57,344
0117456°	Fiesta	F/95	Colato	CR FR H	Bianco Eur	F/095--0800FR	68,410
0117558	Igea	F/113	Colato	CR FR O	Bianco Eur	F/113--0800FR	57,344
0116905°	Junior I° Versione	F/51	Colato	CR FR H	Bianco Eur	F/051--0800FR	57,344
0117250	Luce - Polis	F/182A	Colato	CRC	Bianco Eur	F/182--0800FRC	57,344
0117398°	Luce - Polis	T/5	Termopressato	CRH	Bianco Eur	T/005--0800FR	50,930
	Luce - Polis		VEDI MODELLI UNIVERSALI		Bianco Eur		
0117261°	Luce (igenico)	F/201	Colato	CRE3H	Bianco Eur	F/201--0800FR	45,271
0117225°	Luce (monoblocco)	F/182 C	Colato	CRFRH	Bianco Eur	F/182--0800FRC	57,344
0117278°	Neve Old (senza foro passante)	F/140	Colato	CR FR H	Bianco Eur	F/140--0800FR	57,344
0117316°	Sfera	X/61 C	Termoindurente	CPI 02	Bianco Eur	X/061--0800FRC	40,140
0117350	Neve Old (senza foro passante)	X/61 D	Termoindurente	CPI 06	Bianco Eur	X/061--0800FRD	40,140
0117594	Odeon	F/104	Colato	CR FR H	Bianco Eur	F/104--0800FR	68,410
0404157	Olimpia	F/CA8	Colato	AMVR1802	Bianco Eur	F/CA8--0800FR	108,700
0390366	Polo	F/C28	Colato	AMVR1809	Bianco Eur	F/C28--0800FR	108,700
0390371	Romantica	F/C31	Colato	AMVR1805	Bianco Eur	F/C31--0800FR	108,700
0117278°	Sfera Nuovo	F/140	Colato	CR FR H	Bianco Eur	F/140--0800FR	57,344
0117316°	Sfera	X/61 C	Termoindurente	CPI 02	Bianco Eur	X/061--0800FRC	40,140
0390328	Sfera vecchio	F/140 G	Colato	CRFRNH	Bianco Eur	F/140--0800FRG	57,344
0404158	Taormina	F/CA9	Colato	AMVR1802	Bianco Eur	F/CA9--0800FR	108,700
0117519	Tissi	F/111	Colato	CR FR C	Bianco Eur	F/111--0800FR	57,344
0116891°	Zero + - Zero Light	F/54 A	Colato	CRFRH	Bianco Eur	F/054--0800FRA	57,344
0117321°	Zero +	X/54 A	Termoindurente	CPX10	Bianco Eur	X/054--0800FRA	31,539
0117320°	Zero + Monoblocco e sospeso	X/54 C	Termoindurente	CPI23	Bianco Eur	X/054--0800FRC	37,273



## SEDILI WC DEDICATI COLATI, TERMOPRESSATI E TERMOINDURENTI

### SEDILI PER CERAMICHE CESAME

CODICE	MODELLO	SIGLA	TIPO	CERNIERE	COLORE	CODICE FORNIT.	€
0117428°	Aretusa nuova	F/82	Colato	CR FR C	Bianco Eur	F/082-0800FR	57,344
0118415°	Aretusa vecchia	F/18	Colato	CR FR C	Bianco Eur	F/018-0800FR	57,344
0117218°	Aretusina	F/180 BIS	Colato	CR FR H	Bianco Eur	F/180-0800FRB	57,344
0117176°	Belle Epoque	F/38	Colato	CR FR C	Bianco Eur	F/038-0800FR	57,344
0204689	Deco'	F/C25	Colato	AMVR1803	Bianco Eur	F/C25-0800FR	108,700
0118323°	Dorica	F/19	Colato	CR FR H	Bianco Eur	F/019-0800FR	57,344
0117122°	Equa	F/41 C	Colato	CR FR H	Bianco Eur	F/041-0800FRC	57,344
0118051	Erice	F/24	Colato	CR FR H	Bianco Eur	F/024-0800FR	68,410
0117021°	Fenice	F/34 BIS	Colato	CR FR H	Bianco Eur	F/034-0800FRB	57,344
0117314	Fenice - Fenice sospesa	X/34 C MI	Termoindurente	CPI 17	Bianco Eur	X/034C-0800FRMI	44,919
0117592	Fenice sospesa (vecchio)	F/104 C	Colato	CR FR C	Bianco Eur	F/104-0800FRC	68,410
0404159	Infanzia	F/CB1	Colato	AMVR1820	Bianco Eur	F/CB1-0800FR	108,700
0117802	Jonica	F/CN4	Colato	CR CH 13	Bianco Eur	F/CN4-0800FR	108,700
0117261°	Senior Vaso Igenico (senza Coperchio)	F/201	Colato	CRE3H	Bianco Eur	F/201-0800FR	45,271
0117260°	Senior Vaso Igenico (con Coperchio)	F/201 C	Colato	CRFRH	Bianco Eur	F/201-0800FRC	57,344
0117398°	Sila/Simplex/Taormina	T/5	Termopressato	CRH	Bianco Eur	T/005-0800FR	50,930
0117938°	Sila/Simplex/Taormina	F/5 EUR	Colato	CRFRH	Bianco Eur	F/005-0800FREU	57,344
VEDI MODELLI UNIVERSALI					Bianco Eur		
0118162°	Sintesi (2° serie)	F/28	Colato	CR FR H	Bianco Eur	F/028-0800FR	57,344
0118159°	Sintesi sospesa (1° serie)	F/28 E	Colato	CR FR N	Bianco Eur	F/028-0800FRE	57,344
0117209	Sintesi sospesa (2° serie)	F/38 C	Colato	CRFRH	Bianco Eur	F/038-0800FRC	57,344
0117028	Symbol	F/61 E	Colato	CR FR N	Bianco Eur	F/061-0800FRE	68,410
0117491	System	F/80	Colato	CR FR H	Bianco Eur	F/080-0800FR	57,344
0117490	System monoblocco	F/80 M	Colato	CR FR O	Bianco Eur	F/080-0800FRM	57,344
0118182	Trieste	F/25	Colato	CR E	Bianco Eur	F/025-0800FR	57,344

### SEDILI PER CERAMICHE DELTA

0164977	Ausili Open Front	F/202 C	Colato	CR FR C	Bianco Eur	F/202-0800FRC	57,344
0117938°	Caravaggio - Delta - Gioia	F/5 EUR	Colato	CRFRH	Bianco Eur	F/005-0800FREU	57,344
0117398°	Caravaggio - Delta - Gioia	T/5	Termopressato	CRH	Bianco Eur	T/005-0800FR	50,930
VEDI MODELLI UNIVERSALI					Bianco Eur		
0117389	Extasy	F/TS D	Colato	CR FR H	Bianco Eur	F/TS---0800FRD	68,410
0117265	Futura	F/154	Colato	CR G	Bianco Eur	F/154-0800FR	57,344
0116986°	Gea	F/61	Colato	CR Q	Bianco Eur	F/061-0800FR	68,410
0117316°	Gea	X/61 C	Termoindurente	CPI 02	Bianco Eur	X/061-0800FRC	40,140
0118050	Golf	F/24 BIS	Colato	CRFRH	Bianco Eur	F/024-0800FRB	68,410
0116952	Navona	F/68 D	Colato	CR FR H	Bianco Eur	F/068-0800FRD	57,344
0117584	Regina	F/96 BIS	Colato	CR FR H	Bianco Eur	F/096-0800FRB	68,410
0118323°	Samba	F/19	Colato	CR FR H	Bianco Eur	F/019-0800FR	57,344
0118161	Sahara - Solara	F/28 A	Colato	CR FR H	Bianco Eur	F/028-0800FRA	57,344
0117653	Taormina	F/8 GE	Colato	CR FR H	Bianco Eur	F/008-0800FRGE	57,344

### SEDILI PER CERAMICHE DOLOMITE

0116986°	Alpina - Quadrarco (foro cieco)	F/61	Colato	CR Q	Bianco Eur	F/061-0800FR	68,410
0117350	Alpina - Quadrarco	X/61 D	Termoindurente	CPI 06	Bianco Eur	X/061-0800FRD	40,140
0117378	Asilo	F/CQ4	Colato	CR FR H 842	Bianco Eur	F/CQ4-0800FR	72,434
0116955°	Clodia - Clodia (sospeso)	F/68	Colato	CR FR O	Bianco Eur	F/068-0800FR	57,344
0117362°	Clodia - Clodia (sospeso)	X/73 C	Termoindurente	CPI06	Bianco Eur	X/073-0800FRC	40,140



## SEDILI WC DEDICATI COLATI, TERMOPRESSATI E TERMOINDURENTI

## SEDILI PER CERAMICHE DOLOMITE

CODICE	MODELLO	SIGLA	TIPO	CERNIERE	COLORE	CODICE FORNIT.	€
0116999	Corallo	F/62	Colato	CR FR O	Bianco Eur	F/062--0800FR	57,344
0116974	Corallo monoblocco	F/62 BIS	Colato	CR FR H	Bianco Eur	F/062--0800FRB	57,344
0404166	Dahlia (sospeso)	F/CB9	Colato	AMVR1807	Bianco Eur	F/CB9--0800FR	108,700
0390388	Epoca	F/CM6	Colato	AMVR18/02	Bianco Eur	F/CM6--0800FR	108,700
0116994°	Fleo	F/64	Colato	CR FR C	Bianco Eur	F/064--0800FR	57,344
0116905°	Garda	F/51	Colato	CR FR H	Bianco Eur	F/051--0800FR	57,344
0117320°	Garda	X/54 C	Termoindurente	CPI23	Bianco Eur	X/054--0800FRC	37,273
0117002°	Lago (Cer.Fissa)	F/63	Colato	CRFRC	Bianco Eur	F/063--0800FR	57,344
0116988°	Lago (Cer.Regolabile)	F/63 BIS	Colato	CRFRH	Bianco Eur	F/063--0800FRB	57,344
0117938°	Lago (monoblocco)	F/5 EUR	Colato	CRFRH	Bianco Eur	F/005--0800FREU	57,344
0117398°	Lago (monoblocco)	T/5	Termopressato	CRH	Bianco Eur	T/005--0800FR	50,930
	Lago monoblocco	VEDI MODELLI UNIVERSALI			Bianco Eur		
0116921°	Novella	F/66	Colato	CR FR O	Bianco Eur	F/066--0800FR	57,344
0116920°	Perla (nuovo)	F/67	Colato	CRFRC	Bianco Eur	F/067--0800FR	57,344
0118235°	Perla Classic (vecchio)	F/21	Colato	CRH	Bianco Eur	F/021--0800FR	57,344
0116962°	Petra	F/68 P	Colato	CR FR N	Bianco Eur	F/068--0800FRP	57,344
0404167	Petra (monoblocco)	F/CD3	Colato	AMVR1807	Bianco Eur	F/CD3--0800FR	108,700
0116986°	Quadrarco	F/61	Colato	CRQ	Bianco Eur	F/061--0800FR	68,410
0117316°	Quadrarco - RC 80	X/61 C	Termoindurente	CPI 02	Bianco Eur	X/061--0800FRC	40,140
0116984°	RC 80	F/61 BIS	Colato	CR FR H	Bianco Eur	F/061--0800FRB	68,410
0117479°	Rio - Rio monoblocco	F/69	Colato	CR FR O	Bianco Eur	F/069--0800FR	57,344
0205041°	Zagara	F/C23	Colato	AMVR18/07	Bianco Eur	F/C23--0800FR	108,700

## SEDILI PER CERAMICHE EOS (EX SIMCA)

0116986°	Antaga	F/61	Colato	CR Q	Bianco Eur	F/061--0800FR	68,410
0117316°	Antaga-Ola	X/61 C	Termoindurente	CPI 02	Bianco Eur	X/061--0800FRC	40,140
0116891°	Arkea	F/54 A	Colato	CR FR H	Bianco Eur	F/054--0800FRA	57,344
0117320°	Arkea	X/54 C	Termoindurente	CPI 02	Bianco Eur	X/054--0800FRC	37,273
0117393°	Arkea	T/54 BIS	Termopressato	CR FR H	Bianco Eur	T/054--0800FRB	54,325
0404168	Armonia	F/CD4	Colato	AMVR1803	Bianco Eur	F/CD4--0800FR	108,700
0117552	Astro (vecchio) - Ola	F/104 S	Colato	CR FR H	Bianco Eur	F/104--0800FRS	68,410
0118050	Atlantic	F/24 BIS	Colato	CR FR H	Bianco Eur	F/024--0800FRB	68,410
0390381	Cassandra	F/CD5	Colato	AMVR1801	Bianco Eur	F/CD5--0800FR	108,700
0117938°	Cimino - Orchidea	F/5 EUR	Colato	CRFRH	Bianco Eur	F/005--0800FREU	57,344
0117398°	Cimino - Orchidea	T/5	Termopressato	CRH	Bianco Eur	T/005--0800FR	50,930
	Cimino - Orchidea	VEDI MODELLI UNIVERSALI			Bianco Eur		
0117283	Clio (vecchio)	F/122 BIS	Colato	CR F	Bianco Eur	F/122--0800FRB	57,344
0117692	Clio (nuovo)	F/8 C	Colato	CRFRH	Bianco Eur	F/008--0800FRC	57,344
0117248	Compact	F/700	Colato	CRFRH	Bianco Eur	F/700--0800FR	57,344
0404170	Jolly	F/CD6	Colato	AMVR1802	Bianco Eur	F/CD6--0800FR	108,700
0118413	Mistral	F/18 BIS	Colato	CRFRH	Bianco Eur	F/018--0800FRB	57,344
0117552	Ola	F/104 S	Colato	CRFRH	Bianco Eur	F/104--0800FRS	68,410
0117350	Ola	X/61 D	Termoindurente	CPI06	Bianco Eur	X/061--0800FRD	40,140
0164978	Orion	F/140 E	Colato	CR FR H	Bianco Eur	F/140--0800FRE	57,344
0117222	Pantheon	F/176	Colato	CR FR C	Bianco Eur	F/176--0800FR	57,344
0118235°	Primula	F/21	Colato	CR FR H	Bianco Eur	F/021--0800FR	57,344
0117693	Punto	F/8	Colato	CR F	Bianco Eur	F/008--0800FR	57,344
0117456°	Samara	F/95	Colato	CR FR H	Bianco Eur	F/095--0800FR	68,410
0118323°	Stylon	F/19	Colato	CR FR H	Bianco Eur	F/019--0800FR	57,344
0116905°	Tulipano	F/51	Colato	CR FR H	Bianco Eur	F/051--0800FR	57,344



## SEDILI WC DEDICATI COLATI, TERMOPRESSATI E TERMOINDURENTI

### SEDILI PER CERAMICHE FACIS

CODICE	MODELLO	SIGLA	TIPO	CERNIERE	COLORE	CODICE FORNIT.	€
0118092	Adda	F/20 F	Colato	CR FR C	Bianco Eur	F/020-0800FRF	57,344
0118138	Brenta	F/CN6	Colato	AMVR18	Bianco Eur	F/CN6-0800FR	108,700
0390327	Cadore	F/140 C	Colato	CRFRH	Bianco Eur	F/140-0800FRC	57,344
0117316°	Cadore	X/61 C	Termoindurente	CPI02	Bianco Eur	X/061-0800FRC	40,140
0116974	Clizia	F/62 BIS	Colato	CR FR H	Bianco Eur	F/062-0800FRB	57,344
0117653	Dafne	F/8 GE	Colato	CR FR H	Bianco Eur	F/008-0800FRGE	57,344
0116953°	Fedra	F/68 BIS	Colato	CR FR H	Bianco Eur	F/068-0800FRB	57,344
0117938°	Garda - Iseo - Lugano	F/5 EUR	Colato	CRFRH	Bianco Eur	F/005-0800FREU	57,344
0117398°	Garda - Iseo - Lugano	T/5	Termopressato	CRH	Bianco Eur	T/005-0800FR	50,930
	Garda - Iseo - Lugano	VEDI MODELLI UNIVERSALI			Bianco Eur		
0404171	Ginevra	F/CD8	Colato	AMVR1801	Bianco Eur	F/CD8-0800FR	108,700
0117231	Savoj	F/160	Colato	CR FR C	Bianco Eur	F/160-0800FR	57,344
0118265	Stresa monoblocco	F/22 BIS	Colato	CR K	Bianco Eur	F/022-0800FRB	68,410
0117594	Tiffany	F/104	Colato	CR FR H	Bianco Eur	F/104-0800FR	68,410
0117350	Tiffany	X/61 D	Termoindurente	CPI06	Bianco Eur	X/061-0800FRD	40,140
0117040°	Xenia	F/37	Colato	CR FR H	Bianco Eur	F/037-0800FR	57,344

### SEDILI PER CERAMICHE FALERI

0118413	Adria	F/18 BIS	Colato	CR FR H	Bianco Eur	F/018-0800FRB	57,344
0118415°	Aida	F/18	Colato	CR FR C	Bianco Eur	F/018-0800FR	57,344
0116984°	Chiara	F/61 BIS	Colato	CR FR H	Bianco Eur	F/061-0800FRB	68,410
0117350	Chiara	X/61 D	Termoindurente	CPI06	Bianco Eur	X/061-0800FRD	40,140
0117612	Duna	F/101 F	Colato	CR N	Bianco Eur	F/101-0800FRF	68,410
0117938°	Gaia - Fish - Sabrina	F/5 EUR	Colato	CRFRH	Bianco Eur	F/005-0800FREU	57,344
0117398°	Gaia - Fish - Sabrina	T/5	Termopressato	CRH	Bianco Eur	T/005-0800FR	50,930
	Gaia - Fish - Sabrina	VEDI MODELLI UNIVERSALI			Bianco Eur		
0118414	Giulietta	F/18 A	Colato	CR N	Bianco Eur	F/018-0800FRA	57,344
0117160	Magica	F/42 G	Colato	CRFRH	Bianco Eur	F/042-0800FRG	57,344
0118094°	Medina	F/20	Colato	CR D	Bianco Eur	F/020-0800FR	57,344
0117329	Medina	X/20 C	Termoindurente	CPI 18	Bianco Eur	X/020-0800FRC	43,963
0116905°	Novella	F/51	Colato	CR FR H	Bianco Eur	F/051-0800FR	57,344
0118182	Novella (monoblocco)	F/25	Colato	CR E	Bianco Eur	F/025-0800FR	57,344

### SEDILI PER CERAMICHE FLAMINIA

0117938°	Arena - Floreale Conghiglia - Nori	F/5 EUR	Colato	CRFRH	Bianco Eur	F/005-0800FREU	57,344
0117398°	Oriente - Pompei - Trifoglio	T/5	Termopressato	CRH	Bianco Eur	T/005-0800FR	50,930
		VEDI MODELLI UNIVERSALI			Bianco Eur		
0499943	Foglia	F/8LB	Colato	CRFRNH	Bianco Eur	F/008-0800FRLB	57,344
0116984°	Link (sospeso)	F/61 BIS	Colato	CR FR H	Bianco Eur	F/061-0800FRB	68,410
0117350	Link (sospeso)	X/61 D	Termoindurente	CPI06	Bianco Eur	X/061-0800FRD	40,140
0117176°	Metro	F/38	Colato	CR FR C	Bianco Eur	F/038-0800FR	57,344
0404172	Metro (sospeso)	F/CE1	Colato	AMVR1803	Bianco Eur	F/CE1-0800FR	108,700
0118412	Relax vecchio	F/18 F	Colato	CR FR H	Bianco Eur	F/018-0800FRF	57,344
0204842°	Relax nuovo	F/28 F	Colato	CR FR H	Bianco Eur	F/028-0800FRF	57,344
0116955°	Spin sospeso	F/68	Colato	CRFRO	Bianco Eur	F/068-0800FR	57,344
0117613	Valentine	F/104 V	Colato	CR FR C	Bianco Eur	F/104-0800FRV	68,410
0117350	Valentine	X/61 D	Termoindurente	CPI06	Bianco Eur	X/061-0800FRD	40,140
0117154	Web	F/44	Colato	CR FR C	Bianco Eur	F/044-0800FR	57,344



## SEDILI WC DEDICATI COLATI, TERMOPRESSATI E TERMOINDURENTI

## SEDILI PER CERAMICHE GLOBO

CODICE	MODELLO	SIGLA	TIPO	CERNIERE	COLORE	CODICE FORNIT.	€
0117278°	Alia - Alia (nuovo AL001)	F/140	Colato	CRFRH	Bianco Eur	F/140--0800FR	57,344
0117350	Alia - Alia (nuovo AL001)	X/61 D	Termoindurente	CPI06	Bianco Eur	X/061--0800FRD	40,140
0390328	Alia (AL003-AL002-ALS02)	F/140 G	Colato	CRFRNH	Bianco Eur	F/140--0800FRG	57,344
0117208°	Alia	F/38 G	Colato	CRFRH	Bianco Eur	F/038--0800FRG	57,344
0117937	Arianna - Lei	F/5 G	Colato	CR FR H	Bianco Eur	F/005--0800FRG	57,344
0117398°	Arianna	T/5	Termopressato	CRH	Bianco Eur	T/005--0800FR	50,930
0117208°	Arianna - Lei	VEDI MODELLI UNIVERSALI			Bianco Eur	F/038--0800FRG	57,344
0117217	Arianna sospesa	F/180 G	Colato	CR FR H	Bianco Eur	F/180--0800FRG	57,344
0117506	Bonsai	F/74	Colato	CR FR C	Bianco Eur	F/074--0800FR	57,344
0117160	Bonsai sospesa	F/42 G	Colato	CR FR H	Bianco Eur	F/042--0800FRG	57,344
0118048	Clio (nuovo entrata Obliqua)	F/24 C	Colato	CRFRI	Bianco Eur	F/024--0800FRC	68,410
0118017	Clio (vecchio entrata fori Verticali)	F/20 T	Colato	CRFRH	Bianco Eur	F/020--0800FRT	57,344
0404173	Flavia	F/CE3	Colato	AMVR1803	Bianco Eur	F/CE3--0800FR	108,700
0117208°	Misura	F/38 G	Colato	CR FR H	Bianco Eur	F/038--0800FRG	57,344
0117350	Misura	X/61 D	Termoindurente	CPI06	Bianco Eur	X/061--0800FRD	40,140
0390328	Open Space	F/140 G	Colato	CRFRNH	Bianco Eur	F/140--0800FRG	57,344
0117909	Paestum	F/4 G	Colato	CR FR C	Bianco Eur	F/004--0800FRG	57,344
0117911	Paestum (monoblocco)	F/4 A	Colato	CRFRH	Bianco Eur	F/004--0800FRA	57,344


## SEDILI PER CERAMICHE HATRIA

0118017	Adria	F/20 T	Colato	CR FR H	Bianco Eur	F/020--0800FRT	57,344
0117938°	Amalfi - Cannes vecchio	F/5 EUR	Colato	CRFRH	Bianco Eur	F/005--0800FREU	57,344
0117398°	Monaco - Nizza	T/5	Termopressato	CRH	Bianco Eur	T/005--0800FR	50,930
VEDI MODELLI UNIVERSALI					Bianco Eur		
0118323°	Baia	F/19	Colato	CR FR H	Bianco Eur	F/019--0800FR	57,344
0117072	Cannes	F/30 BIS	Colato	CR FR H	Bianco Eur	F/030--0800FRB	68,410
0117370	Edos	F/C03	Colato	AMVR1801	Bianco Eur	F/C03--0800FR	108,700
0117261°	Erika (sosp.) Igienic	F/201	Colato	CRE3H	Bianco Eur	F/201--0800FR	45,271
0118182	Erika sospeso	F/25	Colato	CR E	Bianco Eur	F/025--0800FR	57,344
0117225°	Erika sospeso - Erika Monoblocco	F/182 C	Colato	CR FR H	Bianco Eur	F/182--0800FRC	57,344
0116928	Gransasso	F/65	Colato	CR F	Bianco Eur	F/065--0800FR	68,410
0117122°	Lara	F/41 C	Colato	CR FR H	Bianco Eur	F/041--0800FRC	57,344
0118274	Lisa	F/10 E	Colato	CR FR H	Bianco Eur	F/010--0800FRE	57,344
0117643	Lisa (vecchio)	F/10 S	Colato	CRF	Bianco Eur	F/010--0800FRS	57,344
0117476	Lotus	F/69 S	Colato	CR N	Bianco Eur	F/069--0800FRS	57,344
0117464	Lotus monoblocco	F/69 H	Colato	CR FR 01	Bianco Eur	F/069--0800FRH	57,344
0116985	Marilyn	F/61 A	Colato	CR FR H	Bianco Eur	F/061--0800FRA	68,410
0117350	Marilyn	X/61 D	Termoindurente	CPI06	Bianco Eur	X/061--0800FRD	40,140
0118322	Nido	F/19 BIS	Colato	CRFRNH	Bianco Eur	F/019--0800FRB	57,344
0116927	Onda/Onda monoblocco	F/CM7	Colato		Bianco Eur	F/CM7--0800FR	108,700
0118193	Selecta	F/40 H	Colato	CR C	Bianco Eur	F/040--0800FRH	57,344
0117338°	Selecta	X/40 B	Termoindurente	CPI 02	Bianco Eur	X/040--0800FRB	44,919
0117396	Selecta	T/40 BIS	Termopressato	CR H	Bianco Eur	T/040--0800FRB	54,325

## SEDILI PER CERAMICHE IDEAL STANDARD

0524904	Aquatonda	F/CN7	Colato	AMVR1801	Bianco IDS	F/CN7--0800FR	108,700
0117500°	Aero	F/71	Colato	CR R	Bianco IDS	F/071--0900FR	73,440
0390280°	Ala sospesa	F/51 BIS	Colato	CRFRNH	Bianco Eur	F/051--0800FRB	57,344
0117387°	Calla norm. mon. sospesa	F/821 C	Colato	CR FR H	Bianco IDS	F/821--0900FRC	62,374
0241002	Cantica	F/C26	Colato	AMVR1807-G	Bianco Eur	F/C26--0800FR	108,700
0117911	Classica - Moderno	F/4 A	Colato	CRFRH	Bianco Eur	F/004--0800FRA	57,344





## SEDILI WC DEDICATI COLATI, TERMOPRESSATI E TERMOINDURENTI

### SEDILI PER CERAMICHE IDEAL STANDARD

CODICE	MODELLO	SIGLA	TIPO	CERNIERE	COLORE	CODICE FORNIT.	€
0118233°	Classica - Terso	F/21	Colato	CRH	Bianco IDS	F/021-0900FR	62,374
0118235°	Classica - Terso	F/21	Colato	CRH	Bianco Eur	F/021-0800FR	57,344
0118038°	Conca	F/20	Colato	CR D	Bianco IDS	F/020-0900FR	62,374
0118094°	Conca	F/20	Colato	CR D	Bianco Eur	F/020-0800FR	57,344
0117328	Conca (norm. + monobl.)	X/20 C	Termoindurente	CPI18	Bianco IDS	X/020-0900FRC	43,963
0117329	Conca (norm. + monobl.)	X/20 C	Termoindurente	CPI 18	Bianco Eur	X/020-0800FRC	43,963
0404174	Conca (per disabili) H.10 cm	F/C19	Colato	AMVR1802B/C	Bianco Eur	F/C19-0800FR	108,700
0118233°	Ellisse - Ellisse Più	F/21	Colato	CR FR H	Bianco IDS	F/021-0900FR	62,374
0118235°	Ellisse - Ellisse Più	F/21	Colato	CR FR H	Bianco Eur	F/021-0800FR	57,344
0118269	Ellisse 2	F/15	Colato	CREH	Bianco IDS	F/015-0900FR	73,440
0118232	Ellisse UNI	F/21 BIS	Colato	CR FR C	Bianco IDS	F/021-0900FRB	62,374
0336046°	Esedra	F/73	Colato	CPI 18	Bianco IDS	F/073-0900FR	62,374
0336047°	Esedra	F/73	Colato	CPI 18	Bianco Eur	F/073-0800FR	57,344
0117352	Esedra	T/73	Termopressato	CRH	Bianco Eur	T/073-0800FR	54,325
0117361	Esedra	X/73 C	Termoindurente	CPI06	Bianco IDS	X/073-0900FRC	40,140
0117362°	Esedra	X/73 C	Termoindurente	CPI06	Bianco Eur	X/073-0800FRC	40,140
0117511	Fiorile lato curvo	F/72	Colato	CR FR C	Bianco Eur	F/072-0800FR	57,344
0117510°	Fiorile lato curvo	F/72	Colato	CR FR C	Bianco IDS	F/072-0900FR	62,374
0117509	Fiorile rettilineo+sospeso+monobl.	F/72 S	Colato	CR FR NH	Bianco IDS	F/072-0900FRS	62,374
0240984°	Fiorile rettilineo+sospeso	F/72 S	Colato	CR FR NH	Bianco Eur	F/072-0800FRS	57,344
0118243	Gaia	F/17	Colato	CRFRH	Bianco IDS	F/017-0900FR	73,440
0116890	Gemma - Terso	F/54 A	Colato	CR FR H	Bianco IDS	F/054-0900FRA	62,374
0116891°	Gemma - Terso	F/54 A	Colato	CR FR H	Bianco Eur	F/054-0800FRA	57,344
0117391	Gemma	T/54 BIS	Termopressato	CRFRH	Bianco IDS	T/054-0900FRB	54,325
0117393°	Gemma	T/54 BIS	Termopressato	CRFRH	Bianco Eur	T/054-0800FRB	54,325
0117319	Gemma - Terso	X/54 A	Termoindurente	CPX 10	Bianco IDS	X/054-0900FRA	31,539
0117321°	Gemma - Terso	X/54 A	Termoindurente	CPX 10	Bianco Eur	X/054-0800FRA	31,539
0117320°	Gemma - Terso	X/54 C	Termoindurente	CPI 02	Bianco Eur	X/054-0800FRC	37,273
0117932	Friuli-Longa-Primavera-Rugiada-Tau	F/5 EUR	Colato	CRFRH	Bianco IDS	F/005-0900FREU	62,374
0117938°	Friuli-Longa-Primavera-Rugiada-Tau	F/5 EUR	Colato	CRFRH	Bianco Eur	F/005-0800FREU	57,344
0117398°	Friuli-Longa-Primavera-Rugiada-Tau	T/5	Termopressato	CRH	Bianco Eur	T/005-0800FR	50,930
	Friuli-Longa-Primavera-Rugiada-Tau		VEDI MODELLI UNIVERSALI		Bianco IDS		
0117635°	Linda	F/8 L	Colato	CR FR H	Bianco IDS	F/008-0900FRL	62,374
0117636°	Linda	F/8 L	Colato	CR FR H	Bianco Eur	F/008-0800FRL	57,344
0117189°	Liuto	F/37	Colato	CR F	Bianco IDS	F/037-0900FR	62,374
0117040°	Liuto	F/37	Colato	CR F	Bianco Eur	F/037-0800FR	57,344
0390228	Ondine - Online	F/15	Colato	CRE	Bianco Eur	F/015-0800FR	68,410
0117504	Small+	F/74	Colato	CR FR C	Bianco IDS	F/074-0900FR	62,374
0117506	Small+	F/74	Colato	CR FR C	Bianco Eur	F/074-0800FR	57,344
0118154°	Tesi	F/40	Colato	CR FR H	Bianco IDS	F/040-0900FR	62,374
0118194°	Tesi	F/40	Colato	CR FR H	Bianco Eur	F/040-0800FR	57,344
0117323	Tesi	X/40 B	Termoindurente	CPI 02	Bianco IDS	X/040-0900FRB	44,919
0117338°	Tesi	X/40 B	Termoindurente	CPI 02	Bianco Eur	X/040-0800FRB	44,919
0117323	Tesi	X/40 A	Termoindurente	CPI 03	Bianco Eur	X/040-0900FRB	44,919
0117397°	Tesi	T/40	Termopressato	CR FR H	Bianco Eur	T/040-0800FR	54,325
0390375	Tonda	F/C33	Colato	AMVR1801	Bianco Eur	F/C33-0800FR	108,700
0404177	Tonic	F/CE9	Colato	AMVR1813 -G	Bianco Eur	F/CE9-0800FR	108,700
0390257	Velara	F/36	Colato	CRFRH	Bianco Eur	F/036-0800FR	68,410



## SEDILI WC DEDICATI COLATI, TERMOPRESSATI E TERMOINDURENTI

## SEDILI PER CERAMICHE KERAMAG

CODICE	MODELLO	SIGLA	TIPO	CERNIERE	COLORE	CODICE FORNIT.	€
0118182	Koblentz	F/25	Colato	CR E	Bianco Eur	F/025--0800FR	57,344
0116905°	Renova	F/51	Colato	CR FR H	Bianco Eur	F/051--0800FR	57,344

## SEDILI PER CERAMICHE KERASAN

0118050	Bicchi	F/24/BIS	Colato	CR FR H	Bianco Eur	F/024--0800FRB	68,410
0117583	Brio	F/96 K	Colato	CR FR H	Bianco Eur	F/096--0800FRK	68,410
0118244	Europa	F/17	Colato	CRFRH	Bianco Eur	F/017--0800FR	68,410
0117278°	Godia	F/140	Colato	CRFRH	Bianco Eur	F/140--0800FR	57,344
0116891°	Kim - Luna	F/54 A	Colato	CR FR H	Bianco Eur	F/054--0800FRA	57,344
0117393°	Kim - Luna	T/54 BIS	Termopressato	CRFRH	Bianco Eur	T/054--0800FRB	54,325
0117320°	Kim - Luna	X/54 C	Termoindurente	CPI 02	Bianco Eur	X/054--0800FRC	37,273
0118244	Kir (a terra)	F/17	Colato	CR FR H	Bianco Eur	F/017--0800FR	68,410
0116953°	Montego	F/68 BIS	Colato	CR FR H	Bianco Eur	F/068--0800FRB	57,344
0117479°	Nora	F/69	Colato	CR FR O	Bianco Eur	F/069--0800FR	57,344
0117234	Retrò	F/155	Colato	CRFRC	Bianco Eur	F/155--0800FR	57,344
0116953°	Ritmo - Ritmo Plus	F/68 BIS	Colato	CR FR H	Bianco Eur	F/068--0800FRB	57,344

## SEDILI PER CERAMICHE LAUFEN DURAVIT

0118182	Darling	F/25	Colato	CR E	Bianco Eur	F/025--0800FR	57,344
0118321	Dino	F/19 D	Colato	CR FR H	Bianco Eur	F/019--0800FRD	57,344
0117235	Dino sosp.-Suprema + Swing sosp.	F/154 L	Colato	CR FR H	Bianco Eur	F/154--0800FRL	57,344
0116905°	Dinoplus	F/51	Colato	CR FR H	Bianco Eur	F/051--0800FR	57,344
0116953°	Fenix	F/68 BIS	Colato	CR FR H	Bianco Eur	F/068--0800FRB	57,344
0117040°	Lucas	F/37	Colato	CRFRH	Bianco Eur	F/037--0800FR	57,344
0404181	Lyra	F/122 L	Colato	CRFRO	Bianco Eur	F/122--0800FRL	57,344
	Monique	VEDI MODELLI UNIVERSALI			Bianco Eur		
0116962°	Object	F/68 P	Colato	CR FR N	Bianco Eur	F/068--0800FRP	57,344
0571454	Philippe Stark 3	F/73	Colato	CPI 18	Bianco Eur	F/073--0800FRD	57,344
0117544°	Regina	F/121	Colato	CR FR C	Bianco Eur	F/121--0800FR	57,344
0118320	Swing	F/19 L	Colato	CR FR H	Bianco Eur	F/019--0800FRL	57,344
0116986°	Vienna	F/61	Colato	CR Q	Bianco Eur	F/061--0800FR	68,410

## SEDILI PER CERAMICHE OLIMPIA

0117021°	Aurelia	F/34 BIS	Colato	CR FR H	Bianco Eur	F/034--0800FRB	57,344
0117314	Aurelia	X/34 MI	Termoindurente	CPI 17	Bianco Eur	X/034C-0800FRMI	44,919
0117247	Crono	F/700 E	Colato	CRFRH	Bianco Eur	F/700--0800FRE	57,344
0117278°	Federica - Rubino sosp. Vela sosp.	F/140	Colato	CR FR H	Bianco Eur	F/140--0800FR	57,344
0117350		X/61 D	Termoindurente	CPI06	Bianco Eur	X/061--0800FRD	40,140
0117907	Impero	F/4 N	Colato	CRFRH	Bianco Eur	F/004--0800FRN	57,344
0116905°	MerKur nuovo	F/51	Colato	CRFRH	Bianco Eur	F/051--0800FR	57,344
0116883	Rio	F/48 M	Colato	CR N	Bianco Eur	F/048--0800FRM	68,410
0116882	Rubino, Serie 92, Vela (vecchio)	F/48 V	Colato	CR FR H	Bianco Eur	F/048--0800FRV	68,410
0117278°	Rubino (nuova)	F/140	Colato	CRFRH	Bianco Eur	F/140--0800FR	57,344
0117350	Rubino (nuova)	X/61 D	Termoindurente	CPI02	Bianco Eur	X/061--0800FRD	40,140
0117605	Top	F/102 BIS	Colato	CR H	Bianco Eur	F/102--0800FRB	68,410
0116905°	Uni-Ambra	F/51	Colato	CRFRH	Bianco Eur	F/051--0800FR	57,344
0117278°	Vela nuovo	F/140	Colato	CRFRH	Bianco Eur	F/140--0800FR	57,344
0116984°	Vogue	F/61 BIS	Colato	CR FR H	Bianco Eur	F/061--0800FRB	68,410
0117350	Vogue	X/61 D	Termoindurente	CPI 06	Bianco Eur	X/061--0800FRD	40,140

## SEDILI PER CERAMICHE POZZI GINORI

0117938°	Arcobaleno-Aurora-Curva-Elios-	F/5 EUR	Colato	CRFRH	Bianco Eur	F/005--0800FREU	57,344
0117398°	Europa-Omnia-Gardena-Sirena-	T/5	Termopressato	CRH	Bianco Eur	T/005--0800FR	50,930
	Tabor-Torcello	VEDI MODELLI UNIVERSALI			Bianco Eur		
0117772	Europa-Duo	F/11	Colato	CRFRC	Bianco Eur	F/011--0800FR	68,410



## SEDILI WC DEDICATI COLATI, TERMOPIRESSATI E TERMOINDURENTI

### SEDILI PER CERAMICHE POZZI GINORI

CODICE	MODELLO	SIGLA	TIPO	CERNIERE	COLORE	CODICE FORNIT.	€
0117382	Atena	F/825 A	Colato	CR FR H	Bianco Eur	F/825-0800FRA	57,344
0118182	Cervino	F/25	Colato	CREH	Bianco Eur	F/025-0800FR	57,344
0117282	Cinquecento	F/123	Colato	CRFRO2	Bianco Eur	F/123-0800FR	57,344
0116891°	Colibri - Colibri 2 - Kim Panda	F/54 A	Colato	CR FR H	Bianco Eur	F/054-0800FRA	57,344
0117320°	Colibri - Colibri 2 - Kim Panda	X/54 C	Termoindurente	CPI 02	Bianco Eur	X/054-0800FRC	37,273
0117394°	Colibri	T/54 A	Termopressato	CR C	Bianco Eur	T/054-0800FRA	54,325
0117393°	Colibri 2	T/54 BIS	Termopressato	CRFRH	Bianco Eur	T/054-0800FRB	54,325
0499992	Colibri 2 (a terra)	F/57	Colato	CRFRH	Bianco Eur	F/057-0800FR	57,344
0164979	Concerto	F/51 C	Colato	CR FR H	Bianco Eur	F/051-0800FRC	57,344
0118230	Conchiglia	F/22	Colato	CR K	Bianco Eur	F/022-0800FR	68,410
0118182	Conchiglia Duo	F/25	Colato	CR E	Bianco Eur	F/025-0800FR	57,344
0240984°	Easy.02 - Easy.02 sospeso	F/72 S	Colato	CRFRNH	Bianco Eur	F/072-0800FRS	57,344
0117772	Europa Duo	F/11	Colato	CR FR C	Bianco Eur	F/011-0800FR	68,410
0117281°	Fantasia	F/124	Colato	CR FR C	Bianco Eur	F/124-0800FR	57,344
0117284°	Idea sospeso	F/122	Colato	CR FR C	Bianco Eur	F/122-0800FR	57,344
0118138	Ipsilon - Duo	F/CN6	Colato	AMVR18/02/GE	Bianco Eur	F/CN6-0800FR	108,700
0117645	Italica Italo	F/9 BIS	Colato	CRFRH	Bianco Eur	F/009-0800FRB	68,410
0118276	Italica iltalo Duo	F/10	Colato	CRFRH	Bianco Eur	F/010-0800FR	57,344
0116891°	Kim Panda	F/54 A	Colato	CRFRH	Bianco Eur	F/054-0800FRA	57,344
0117393°	Kim Panda	T/54 BIS	Termopressato	CRFRH	Bianco Eur	T/054-0800FRB	54,325
0117691	Linea	F/8 G	Colato	CR FR C	Bianco Eur	F/008-0800FRG	57,344
0118323°	Mini	F/19	Colato	CRFRH	Bianco Eur	F/019-0800FR	57,344
0117198	Mito	F/39	Colato	CRFRC	Bianco Eur	F/039-0800FR	68,410
0116905°	Modulo	F/51	Colato	CRFRH	Bianco Eur	F/051-0800FR	57,344
0117908°	Montebianco	F/4 M	Colato	CR FR C	Bianco Eur	F/004-0800FRM	57,344
0117554°	Oasi	F/120	Colato	CR FR C	Bianco Eur	F/120-0800FR	57,344
0117097°	Piemontesina - Pié - Piemonte	F/31	Colato	CR FR H	Bianco Eur	F/031-0800FR	57,344
0116905°	Piemontesina Pié Duo	F/51	Colato	CR FR H	Bianco Eur	F/051-0800FR	57,344
0390382	Q3	F/CG8	Colato	AMVR18/07	Bianco Eur	F/CG8-0800FR	108,700
0459771	Quinta normale e sospeso	F/8LQ	Colato	CRFRH		F/008-0800FRLQ	57,344
0390289°	Selnova 3	F/56	Colato	CRFRH	Bianco Eur	F/056-0800FR	57,344
0454681	Selnova 3	T/56	Termopressato	CRH	Bianco Eur	T/056-0800FR	54,325
0118235°	Selnova - Selnova 2000	F/21	Colato	CR FR H	Bianco Eur	F/021-0800FR	57,344
0118323°	Selnova (monoblocco=duo)	F/19	Colato	CRFRH	Bianco Eur	F/019-0800FR	57,344
0118235°	Selva	F/21	Colato	CRH	Bianco Eur	F/021-0800FR	57,344
0118275°	Square	F/10 BIS	Colato	CR FR C	Bianco Eur	F/010-0800FRB	57,344
0117803	Style	F/6	Colato	CRFRNH	Bianco Eur	F/006-0800FR	68,410
0117988	Stilnova	F/6 BIS	Colato	CRFRNH	Bianco Eur	F/006-0800FRB	68,410
0117403	Termae System	F/TS	Colato	CRFRO	Bianco Eur	F/TS-0800FR	68,410
0117882	Ti-Uno	F/1	Colato	CR FR O	Bianco Eur	F/001-0800FRG	68,410
0117022	Ultra	F/CN8	Colato	AMVR18/16	Bianco Eur	F/CN8-0800FR	108,700
0117544°	Ydra	F/121	Colato	CR FR C	Bianco Eur	F/121-0800FR	57,344
0524905	Zenit	F/CH1	Colato	AMVR18/01	Bianco Eur	F/CH1-0800FR	108,700

### SEDILI PER CERAMICHE ROCA

0117238°	Compact - Dama - Senso	F/170	Colato	CRFRH	Bianco Eur	F/170-0800FR	57,344
0116954	Meridian	F/68 A	Colato	CR FR O	Bianco Eur	F/068-0800FRA	57,344
0116891°	Apolo - Polo - Neo Victoria	F/54 A	Colato	CR FR H	Bianco Eur	F/054-0800FRA	57,344
0117393°	Apolo - Polo	T/54 BIS	Termopressato	CRFRH	Bianco Eur	T/054-0800FRB	54,325
0117320°	Polo - Neo Victoria	X/54 C	Termoindurente	CPI 02	Bianco Eur	X/054-0800FRC	37,273



## SEDILI WC DEDICATI COLATI, TERMOPRESSATI E TERMOINDURENTI

## SEDILI PER CERAMICHE SENESI

CODICE	MODELLO	SIGLA	TIPO	CERNIERE	COLORE	CODICE FORNIT.	€
0118323°	Balzana - Donatello	F/19	Colato	CR FR H	Bianco Eur	F/019--0800FR	57,344
0117938°	Brunello - Michelangelo	F/5 EUR	Colato	CRFRH	Bianco Eur	F/005--0800FREU	57,344
0117398°	Leonardo	T/5	Termopressato	CRH	Bianco Eur	T/005--0800FR	50,930
VEDI MODELLI UNIVERSALI						Bianco Eur	
0117257	Duccio	F/220	Colato	CR D	Bianco Eur	F/220--0800FR	57,344
0117161	Lutezia	F/42	Colato	CR FR C	Bianco Eur	F/042--0800FR	57,344
0451201	Mizar	F/838 BIS	Colato	CRFRNH	Bianco Eur	F/838--0800FRB	57,344
0118243	Palio	F/17	Colato	CRFRH	Bianco IDS	F/017--0900FR	73,440
0118194°	Pienza	F/40	Colato	CR FR H	Bianco Eur	F/040--0800FR	57,344
0117338°	Pienza	X/40 B	Termoindurente	CPI 02	Bianco Eur	X/040--0800FRB	44,919
0117396	Pienza	t/40 BIS	Termopressato	CR H	Bianco Eur	T/040--0800FRB	54,325
0117207°	Sovana	F/38 S	Colato	CR FR H	Bianco Eur	F/038--0800FRS	57,344
0117693	Tuscia	F/8	Colato	CR F	Bianco Eur	F/008--0800FR	57,344

## SEDILI PER CERAMICHE SIMAS

0117938°	Alfa - Deborah	F/5 EUR	Colato	CRFRH	Bianco Eur	F/005--0800FREU	57,344
0117398°	Alfa - Deborah	T/5	Termopressato	CRH	Bianco Eur	T/005--0800FR	50,930
VEDI MODELLI UNIVERSALI						Bianco Eur	
0117518	Arcade	F/111 bis	Colato	CR FR H	Bianco Eur	F/111--0800FRB	57,344
0118323°	Beta	F/19	Colato	CRFRH	Bianco Eur	F/019--0800FR	57,344
0499992	Eco	F/57	Colato	CRFRH	Bianco Eur	F/057--0800FR	57,344
0117393°	Eco	T/54 BIS	Termopressato	CRFRH	Bianco Eur	T/054--0800FRB	54,325
0117207°	Europa	F/38 S	Colato	CR FR H	Bianco Eur	F/038--0800FRS	57,344
0118161	Europa (vecchio)	F/28 A	Colato	CRFRH	Bianco Eur	F/028--0800FRA	57,344
0118274	Gamma	F/10 E	Colato	CR FR H	Bianco Eur	F/010--0800FRE	57,344
0118182	Gatteo-Lory-Montezuma	F/25	Colato	CR E	Bianco Eur	F/025--0800FR	57,344
0117247	Londra	f/700 e	Colato	CR FR H	Bianco Eur	F/700--0800FRE	57,344
0116974	Luna	F/62 BIS	Colato	CRFRH	Bianco Eur	F/062--0800FRB	57,344
0118161	Selenia	F/28 A	Colato	CR FR H	Bianco Eur	F/028--0800FRA	57,344
0118047	Simeto	F/24 S	Colato	CR F2	Bianco Eur	F/024--0800FRS	68,410
0117021°	Sly	F/34 BIS	Colato	CR FR H	Bianco Eur	F/034--0800FRB	57,344
0117314	Sly	X/34 C MI	Termoindurente	CPI 17	Bianco Eur	X/034C-0800FRMI	44,919


## SEDILI PER CERAMICHE VAVID

0118323°	Airone - Farnese	F/19	Colato	CR FR H	Bianco Eur	F/019--0800FR	57,344
0117572	Bahia - Bahia sospeso	F/98	Colato	CR FR H	Bianco Eur	F/098--0800FR	68,410
0117571	Bahia monoblocco	F/98 bis	Colato	CR FR C	Bianco Eur	F/098--0800FRB	68,410
0117456°	Emilia	F/95	Colato	CR FR H	Bianco Eur	F/095--0800FR	68,410
0117585	Mediterranea	F/96	Colato	CR FR C	Bianco Eur	F/096--0800FR	68,410
0117646°	Nordica	F/9	Colato	CR FR C	Bianco Eur	F/009--0800FR	68,410
0116979	Orientale	F/61 V	Colato	CRFRH	Bianco Eur	F/061--0800FRV	68,410
0117316°	Orientale	X/61 C	Termoindurente	CPI 02	Bianco Eur	X/061--0800FRC	40,140
0117938°	Partenopea	F/5 EUR	Colato	CRFRH	Bianco Eur	F/005--0800FREU	57,344
0117398°	Partenopea	T/5	Termopressato	CRH	Bianco Eur	T/005--0800FR	50,930
VEDI MODELLI UNIVERSALI						Bianco Eur	
0116953°	Tebe	F/68 bis	Colato	CR FR H	Bianco Eur	F/068--0800FRB	57,344

## SEDILI PER CERAMICHE VILLEROY &amp; BOCH

0118182	Basic	F/25	Colato	CR E	Bianco Eur	F/025--0800FR	57,344
0116950	Magnum	f/68 M	Colato	CR C	Bianco Eur	F/068--0800FRM	57,344





**Sistemi di sciacquo esterni e da incasso.**

**Installazione veloce e garanzia di qualità.**

Numero Verde 800-289025


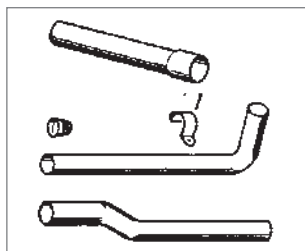
[www.grohe.com](http://www.grohe.com)

**GROHE**  
  
ENJOY WATER®



## CASSETTE ESTERNE PER VASO E ACCESSORI

CODICE	DESCRIZIONE	COLORE	CODICE FORNIT.	€
0056553°	Dallux - Cassetta di sciacquo montaggio esterno in ABS regolabile 6 - 9 l, interruzione dello sciacquo, azionamento incorporato, attacco posteriore, a sx o a dx, isolamento anticondensa, rubinetto a squadra da 1/2, tubo di rame, tubo di sciacquo curvo Ø 50 x 40 mm, morsetto interno, dima di montaggio	bianco	38372SH0	79,335
0056466	Tubo di cacciata da 280 x 210 mm, per cassetta di sciacquo	bianco	37098SH0	17,581
0056514	Tubo di cacciata per cassette di sciacquo esterne, in due pezzi 1050 x 220 mm, con collegamento ad innesto	bianco	37331SH0	64,673
0056475	Prolunga tubo di cacciata da 300 mm	bianco	37106SH0	20,092
0056467	Tubo di sciacquo per cassette basse, per comando a distanza in due pezzi, 180 x 70 mm, prolunga 300 mm incluso tappo di protezione	nero	37099K00	50,231
0056463	Valvola di carico universale da 1/2 per cassette alte e basse ceramica, plastica o ghisa, compensatore di spostamento, cappuccio e diaframma di strozzamento		37092000	54,627
0056464	Valvola di carico da 1/2 per attacco basso con tubo pescante		37093000	69,068
0056484	Morsetto Ø 55 mm per cassette di sciacquo esterne basse	cromo	37119000	6,906
0056460	Batteria Servo-Set interruzione dello sciacquo 6/9 l, per cassette di ceramica a zaino, attacco laterale, azionamento centrale nel coperchio e valvola di scarico per fori più larghi per cassette con altezza 285-460 mm, Ø foro del coperchio 16-35 mm, Ø foro dello scarico 60-72 mm, con valvola di carico, valvola di scarico, tappo cieco, set di fissaggio con viti da 100 mm e guarnizioni di tenuta Ø 100 mm (confezione 20 pezzi)		37078PI0	109,300
0056461	come sopra, attacco basso		37081PI0	118,000
0056464	Valvola di carico da 1/2 per attacco basso con tubo pescante		37093000	69,068
0056462	Valvola ausiliaria di scarico Servo, interruzione dello sciacquo, per cassette di ceramica monoblocco, con altezza 285-460 mm, Ø foro del coperchio 16-35 mm, Ø foro dello scarico 60 - 72 mm		37088PI0	69,068
0360543	Batteria Eco-Set per cassette di ceramica a zaino, valvola di carico, 1/2, nuova valvola di scarico AV1 con 2 volumi di sciacquo, azionamento a pulsante Ø 40 mm, con tasto economia, set di fissaggio con viti da 100 mm e guarnizione di tenuta Ø 100 mm		38738PI0	111,500
0360560	Valvola di scarico Eco, nuova valvola di scarico AV1 con 2 volumi di sciacquo, azionamento a pulsante Ø 40 mm con tasto economia, set di fissaggio con viti da 100 mm e guarnizione di tenuta Ø 100 mm		42297PI0	80,998





## CASSETTE DA INCASSO PER VASO, MODULI UNISET 80 MM, UNISET E RAPID SL PER INSTALLAZIONE VASO SOSPESO, GROHE SET FRESH E ACCESSORI

CODICE	DESCRIZIONE	CODICE FORNIT.	€
0360535°	<b>Cassetta di sciacquo italiana 80 mm</b> , montaggio a incasso per vaso WC profondità di installazione 80 mm, nuova valvola di scarico AV1, con 3 tipi di azionamento, dual flush, start/stop e un solo sciacquo, piastre di piccole dimensioni (156x197mm) <b>VERTICALI</b> , azionamento manuale, elettronico e comando remoto a distanza, dima di montaggio in plastica, fissaggio piastra direttamente sulla dima di <b>montaggio, attacco alto dell'acqua</b> , cassetta in PE con rivestimento in resina vinilica, rubinetto a squadra da 1/2, con raccordo flessibile, bassa rumorosità (I gruppo d'insonorizzazione). Senza piastra di azionamento	38863000	161,100
0056598	Cassetta di sciacquo da incasso universale GD 2, regolabile 6 - 9 l, nuova valvola di scarico AV1, con 3 tipi di azionamento, dual flush, start/stop e un solo sciacquo, entrata acqua da sx/dx o dall'alto, isolamento anticondensa, foro di ispezione protetto, per piastra <b>VERTICALE ED ORIZZONTALE</b> . Senza piastra di azionamento	38661000	213,000
0360536°	<b>Telaio Uniset 80 mm</b> , con cassetta per vaso sospeso, spessore 80 mm, telaio in acciaio zincato, dimensioni 780 x 556 x 80 mm, adatto per installazioni in pareti di muratura sia all'interno che davanti, nuova cassetta di sciacquo italiana AV 1 (cod. 38 863), nuova valvola di scarico AV1 con 3 tipi di azionamento, dual flush, start/stop e un solo sciacquo, piastre di piccole dimensioni (156x197mm) <b>VERTICALI</b> , attacco alto dell'acqua, cassetta in PE con rivestimento in resina vinilica, predisposizione per il montaggio di vasi sospesi con perni di fissaggio distanza variabile 180/230 mm, curva di scarico DN 90 garanzia di tenuta di 400 Kg secondo norma DIN EN 997 bassa rumorosità (I gruppo d'insonorizzazione). Senza piastra di azionamento.	38729000	262,500
0056597	Uniset per vaso sospeso cassetta di sciacquo GD 2, 6/9 l dimensioni 830 x 470 x 130 mm, custodia insonorizzata in EPS, per il rivestimento in muratura, raccordi di fissaggio per il montaggio del modulo, 2 perni di fissaggio del vaso, riduzione Ø 80/100 mm, entrata acqua da sx/dx o dall'alto, foro di ispezione protetto, per piastra <b>VERTICALE ED ORIZZONTALE</b> , senza piastra di azionamento	38643001	323,300
0056558	Uniset per vaso sospeso con cassetta di sciacquo da 6/9 litri altezza di installazione 0.82 m, azionamento frontale o dall'alto, custodia insonorizzata in EPS, per il rivestimento in muratura, raccordi di fissaggio per il montaggio del modulo, per montaggio singolo o su binario, barra a parete con set di fissaggio per montaggio singolo, curva di scarico in PP DN 80/100, set di raccordo di entrata e di uscita rubinetto a squadra da 1/2, per piastra <b>ORIZZONTALE</b> , senza piastra di azionamento	38415001	405,000
0056510	Uniset Piedi di supporto per moduli Uniset per vaso e bidet sospesi in acciaio zincato, materiali di fissaggio per installazione a parete	37304000	60,906
0056525	Uniset Piedi di supporto per moduli Uniset per vaso e bidet sospesi in acciaio zincato, materiali di fissaggio per installazione libera	37573000	48,316


**CASSETTE DA INCASSO PER VASO, MODULI UNISET 80 MM, UNISET E RAPID SL PER INSTALLAZIONE VASO SOSPESO, GROHE SET FRESH E ACCESSORI**

CODICE	DESCRIZIONE	COLORE	CODICE FORNIT.	€
0056575	Rapid SL - Per vaso sospeso, cassetta di sciacquo GD 2, 6/9 litri, altezza di installazione 1,20 m, telaio in acciaio autoportante per rivestimento a secco con pannelli di cartongesso, completamente premontato set di raccordo di entrata e di uscita entrata acqua da sx/dx o dall'alto, perni di fissaggio per sanitari, distanza variabile dei perni di fissaggio 180/230 mm, riduzione Ø 80/100 mm, foro di ispezione protetto, per piastra <b>VERTICALE ED ORIZZONTALE</b> , senza piastra di azionamento		38528001	436,600
0191522	come sopra, autoportante		38584001	712,000
0056595	Rapid SL - Pannello di rivestimento, cassetta di sciacquo GD 2, 6/9 litri, per fissaggio del vaso a parete, altezza di installazione 1,20 m, dimensioni 1245 x 480 x 12,5 mm, con viti di fissaggio, con tutti i tagli		38636001	80,371
0056574	Rapid SL - Per vaso sospeso altezza di installazione 0.82 m, con cassetta di sciacquo da 6/9 litri, installazione a parete e pareti divisorie, telaio in acciaio autoportante, per rivestimento a secco con pannelli di cartongesso, completamente premontato, 2 perni di fissaggio del vaso distanza variabile dei perni di fissaggio 180/230 mm, riduzione Ø 80/100 mm, set di raccordo di entrata e di uscita, azionamento frontale o dall'alto, isolamento anticondensa, per piastra <b>ORIZZONTALE</b> senza piastra di azionamento		38526000	589,000
0191524	come sopra, autoportante		38587000	639,000
0056596	Pannello di rivestimento per fissaggio del vaso a parete, altezza di installazione 0.82 m, dimensioni 870 x 480 x 12,5 mm, con tutti i tagli, 2 supporti ad angolo zincati, con viti di fissaggio		38638000	80,371
0056604	Rapid SL - Per vaso sospeso, cassetta di sciacquo 6 litri per disabili altezza di installazione 1,20 m, installazione a parete e pareti divisorie telaio in acciaio autoportante, per rivestimento a secco con pannelli di cartongesso, completamente premontato, riduzione Ø 80/100 mm set di raccordo di entrata e di uscita, per piastra <b>VERTICALE</b> senza piastra di azionamento		38675001	540,000
0056593	Rapid SL - Pannello di rivestimento per bidet, orinatoi o distanziatori, dimensioni 1245 x 480 x 12,5 mm, con viti autofilettanti 2 supporti ad angolo zincati, con viti di fissaggio, senza tagli		38630001	80,371
0056579	Rapid SL - Set di fissaggio per fissare i moduli a pareti in mattoni o frontalmente su pareti divisorie, possibilità di regolazione in altezza 130-195 mm, rivestimento per installazione singola o in serie 2 pezzi		3855800M	21,474
0360545	Surf - Piastra di azionamento per cassette di sciacquo da incasso (cod. 38863 e 38661), moduli Uniset 80mm (cod. 38729), Uniset (cod. 38643001 e 38415001) e Rapid SL (cod. 38528001, 38584001, 38526000, 38587000 e 38675001) con valvola di scarico AV1, per Dual Flush e Start & Stop, installazione verticale e orizzontale, azionamento a pulsante, dimensioni 156 x 197 mm, in ABS	bianco	38861SH0	44,141
0360538		cromo	38861000	70,387
0360544		cromo/satinato	38861P00	70,387
0360547	Skate - Piastra di azionamento per cassette di sciacquo da incasso (cod. 38863 e 38661), moduli Uniset 80mm (cod. 38729), Uniset (cod. 38643001 e 38415001) e Rapid SL (cod. 38528001, 38584001, 38526000, 38587000 e 38675001) con valvola di scarico AV1, per Dual Flush e Start & Stop, installazione verticale e orizzontale, azionamento a pulsante, dimensioni 156 x 197mm, in ABS	bianco	38862SH0	44,141
0360539°		cromo	38862000	70,387
0360546		cromo/satinato	38862P00	70,387
0056564°	Skate Air - Piastra di azionamento per cassette di sciacquo da incasso (cod. 38863 e 38661), moduli Uniset 80mm (cod. 38729), Uniset (cod. 38643001) e Rapid SL (cod. 38528001, 38584001 e 38675001) con valvola di scarico AV1, per Dual Flush e Start & Stop, installazione verticale, azionamento a pulsante, dimensioni 156 x 197 mm, in ABS	bianco	38505SH0	44,141
0056562°		cromo	38505000	70,387
0056563		cromo/satinato	38505P00	70,387



## CASSETTE DA INCASSO PER VASO, MODULI UNISET 80 MM, UNISET E RAPID SL PER INSTALLAZIONE VASO SOSPESO, GROHE SET FRESH E ACCESSORI

CODICE	DESCRIZIONE	COLORE	CODICE FORNIT.	€
0056568	Skate Air - Piastra di azionamento per cassette di sciacquo da incasso (cod. 38661), moduli Uniset (cod. 38643001 e 38415001) e Rapid SL (cod. 38528001, 38584001, 38526000 e 38587000) con valvola di scarico AV1, per Dual Flush e Start & Stop, installazione orizzontale, azionamento a pulsante, dimensioni 156 x 197 mm, in ABS	bianco	38506SH0	44,141
0056565		cromo	38506000	70,387
0056567		cromo/satinato	38506P00	70,387
0426855	Nova Cosmopolitan - Piastra di azionamento per cassette di sciacquo da incasso (cod. 38863 e 38661), moduli Uniset 80mm (cod. 38729), Uniset (cod. 38643001 e 38415001) e Rapid SL (cod. 38528001, 38584001, 38526000, 38587000 e 38675001) con valvola di scarico AV1, per Dual Flush e Start & Stop, installazione verticale e orizzontale, azionamento a pulsante, dimensioni 156 x 197mm, in ABS	bianco	38765SH0	50,106
0426850		cromo	38765000	70,387
0426854		cromo/satinato	38765P00	70,387
0506027	Nova Cosmopolitan - Piastra di azionamento per cassette di sciacquo da incasso (cod. 38863 e 38661), moduli Uniset 80mm (cod. 38729), Uniset (cod. 38643001 e 38415001) e Rapid SL (cod. 38528001, 38584001, 38526000, 38587000 e 38675001) con valvola di scarico AV1, per Dual Flush e Start & Stop, installazione verticale e orizzontale, azionamento a pulsante, dimensioni 156 x 197mm, in ABS con grafica effetto optical	cromo-grafica optical nera	38869XG0	107,400
0506016	Nova Cosmopolitan - Piastra di azionamento per cassette di sciacquo da incasso (cod. 38863 e 38661), moduli Uniset 80mm (cod. 38729), Uniset (cod. 38643001 e 38415001) e Rapid SL (cod. 38528001, 38584001, 38526000, 38587000 e 38675001) con valvola di scarico AV1, per Dual Flush e Start & Stop, installazione verticale e orizzontale, azionamento a pulsante, dimensioni 156 x 197 mm, in ABS con grafica circolare	nero lucido	38847KI0	107,400
0506017		grafica circolare cromo	38847LI0	107,400
0506018		bianco lucido	38847LS0	107,400
0506019		grafica circolare ecogreen	38847XG0	107,400
0459708	Nova Cosmopolitan Light - Piastra di azionamento per cassette di sciacquo da incasso (cod. 38863 e 38661), moduli Uniset 80mm (cod. 38729), Uniset (cod. 38643001 e 38415001) e Rapid SL (cod. 38528001, 38584001, 38526000, 38587000 e 38675001) con valvola di scarico AV1, per Dual Flush e Start & Stop, installazione verticale e orizzontale, azionamento a pulsante, dimensioni 156 x 197, in ABS, tasto di accensione e spegnimento, luce esterna di attivazione con LED blu, rosso, giallo, verde, intensità di illuminazione personalizzabile, trasformatore per montaggio esterno con tensione di allacciamento 230 V AC 50, 60 Hz, 2,0 VA, marchio CE	cromo	38809000	604,000
0360542°	Skate Cosmopolitan - Piastra di azionamento per cassette di sciacquo da incasso (cod. 38863 e 38661), moduli Uniset 80mm (cod. 38729), Uniset (cod. 38643001 e 38415001) e Rapid SL (cod. 38528001, 38584001, 38526000, 38587000 e 38675001) con valvola di scarico AV1, per Dual Flush e Start & Stop, installazione verticale e orizzontale, azionamento a pulsante, dimensioni 156 x 197mm, in ABS	bianco	38732SH0	50,106
0360537°		cromo	38732000	70,387
0360540		cromo/satinato	38732P00	70,387
0360541		acciaio inox	38732SD0	152,700
0506009		titanio-antiditata	38732BR0	126,500



**CASSETTE DA INCASSO PER VASO, MODULI UNISET 80 MM, UNISET E RAPID SL  
PER INSTALLAZIONE VASO SOSPESO, GROHE SET FRESH E ACCESSORI**

CODICE	DESCRIZIONE	COLORE	CODICE FORNIT.	€
0506026	Skate Cosmopolitan - Piastra di azionamento per cassette di sciacquo da incasso (cod. 38863 e 38661), moduli Uniset 80mm (cod. 38729), Uniset (cod. 38643001 e 38415001) e Rapid SL (cod. 38528001, 38584001, 38526000, 38587000 e 38675001) con valvola di scarico AV1, per Dual Flush e Start & Stop, installazione verticale e orizzontale, azionamento a pulsante, dimensioni 156 x 197 mm, in ABS con grafica effetto optical	cromo-grafica optical nera	38859XG0	107,400
0506014	Skate Cosmopolitan - Piastra di azionamento per cassette di sciacquo da incasso (cod. 38863 e 38661), moduli Uniset 80mm (cod. 38729), Uniset (cod. 38643001 e 38415001) e Rapid SL (cod. 38528001, 38584001, 38526000, 38587000 e 38675001) con valvola di scarico AV1, per Dual Flush e Start & Stop, installazione verticale e orizzontale, azionamento a pulsante, dimensioni 156 x 197mm, con superficie in vetro resistente	cromo-vetro moon white	38845LS0	267,200
0506013		cromo-vetro velvet black	38845KS0	267,200
0506012		cromo-vetro titanio opaco	38845BS0	267,200
0506015		cromo-vetro bianco opaco	38845MF0	267,200
0506020	Skate Cosmopolitan - Piastra di azionamento per cassette di sciacquo da incasso (cod. 38863 e 38661), moduli Uniset 80mm (cod. 38729), Uniset (cod. 38643001 e 38415001) e Rapid SL (cod. 38528001, 38584001, 38526000, 38587000 e 38675001) con valvola di scarico AV1, per Dual Flush e Start & Stop, installazione verticale e orizzontale, azionamento a pulsante, dimensioni 156 x 197mm, con superficie in legno	cromo noce americana	38849HP0	229,100
0506021		cromo macassar	38849HR0	229,100
0506022		cromo -ciliegio americano	38849HS0	229,100
0506025		cromo quercia naturale	38849HW0	229,100
0506023		cromo frassino olivato	38849HT0	229,100
0506024		cromo bamboo	38849HV0	229,100
0506005	Arena Cosmopolitan - Piastra di azionamento per cassette di sciacquo da incasso (cod. 38863 e 38661), moduli Uniset 80mm (cod. 38729), Uniset (cod. 38643001) e Rapid SL (cod. 38528001, 38584001 e 38675001) con valvola di scarico AV1, per Dual Flush e Start & Stop, installazione verticale, azionamento a pulsante, dimensioni 156 x 197 mm, in ABS	bianco	38844000	70,387
0506011		cromo	38844SH0	50,106
0506010		cromo/satinato	38844P00	70,387
0506898	Arena Cosmopolitan - Piastra di azionamento per cassette di sciacquo da incasso (cod. 38661), moduli Uniset (cod. 38643001 e 38415001) e Rapid SL (cod. 38528001, 38584001, 38526000 e 38587000) con valvola di scarico AV1, per Dual Flush e Start & Stop, installazione orizzontale, azionamento a pulsante, dimensioni 156 x 197 mm, in ABS	bianco	38858SH0	50,106
0506896		cromo	38858000	70,387
0506897		cromo/satinato	38858P00	70,387
0056582	Skate Air - Piastra di azionamento per cassette di sciacquo da incasso (cod. 38863 e 38661), moduli Uniset 80mm (cod. 38729), Uniset (cod. 38643001) e Rapid SL (cod. 38528001, 38584001 e 38675001) con valvola di scarico AV1, volume di sciacquo unico, installazione verticale, azionamento a pulsante, dimensioni 156 x 197 mm, in ABS	bianco	38564SH0	42,948
0056580		cromo	38564000	67,404
0056581		cromo/satinato	38564P00	67,404

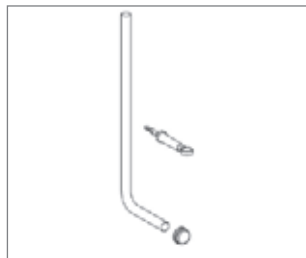


## CASSETTE DA INCASSO PER VASO, MODULI UNISET 80 MM, UNISET E RAPID SL PER INSTALLAZIONE VASO SOSPESO, GROHE SET FRESH E ACCESSORI

CODICE	DESCRIZIONE	COLORE	CODICE FORNIT.	€
0056585	Skate - Piastra di azionamento per cassette di sciacquo da incasso (cod. 38661), moduli Uniset (cod. 38643001 e 38415001) e Rapid SL (cod. 38528001, 38584001, 38526000 e 38587000) con valvola di scarico AV1, volume di sciacquo unico, installazione orizzontale, azionamento a pulsante, dimensioni 156 x 197 mm, in ABS	bianco	38565SH0	42,948
0056583		cromo	38565000	67,404
0056584		cromo/satinato	38565P00	67,404
0056588	Skate - Piastra di azionamento per cassette di sciacquo da incasso (cod. 38863 e 38661), moduli Uniset 80mm (cod. 38729), Uniset (cod. 38643001 e 38415001) e Rapid SL (cod. 38528001, 38584001, 38526000, 38587000 e 38675001) con valvola di scarico AV1, volume di sciacquo unico, installazione verticale e orizzontale, azionamento a pulsante, dimensioni 156 x 197 mm, in ABS	bianco	38573SH0	42,948
0056586		cromo	38573000	67,404
0056587		cromo/satinato	38573P00	67,404
0056603	Skate - Piastra di azionamento per cassette di sciacquo da incasso (cod. 38863 e 38661), moduli Uniset 80mm (cod. 38729), Uniset (cod. 38643001 e 38415001) e Rapid SL (cod. 38528001, 38584001, 38526000, 38587000 e 38675001) con valvola di scarico AV1, volume di sciacquo unico, installazione verticale e orizzontale, azionamento a pulsante, dimensioni 156 x 197 mm, in ABS	acciaio inox	38672SD0	152,700
0056591	Surf - Piastra di azionamento per cassette di sciacquo da incasso (cod. 38863 e 38661), moduli Uniset 80mm (cod. 38729), Uniset (cod. 38643001 e 38415001) e Rapid SL (cod. 38528001, 38584001, 38526000, 38587000 e 38675001) con valvola di scarico AV1, volume di sciacquo unico, installazione verticale e orizzontale, azionamento a pulsante, dimensioni 156 x 197mm, in ABS	bianco	38574SH0	42,948
0056589		cromo	38574000	67,404
0056590		cromo/satinato	38574P00	67,404
0056601	Atrio - Piastra di azionamento per cassette di sciacquo da incasso (cod. 38863 e 38661), moduli Uniset 80mm (cod. 38729), Uniset (cod. 38643001 e 38415001) e Rapid SL (cod. 38528001, 38584001, 38526000, 38587000 e 38675001) con valvola di scarico AV1, volume di sciacquo unico, installazione verticale e orizzontale, azionamento a pulsante, dimensioni 156 x 197 mm, in ABS	cromo	38670000	76,352
0056602	Tenso - Piastra di azionamento per cassette di sciacquo da incasso (cod. 38863 e 38661), moduli Uniset 80mm (cod. 38729), Uniset (cod. 38643001 e 38415001) e Rapid SL (cod. 38528001, 38584001, 38526000, 38587000 e 38675001) con valvola di scarico AV1, volume di sciacquo unico, installazione verticale e orizzontale, azionamento a pulsante, dimensioni 156 x 197 mm, in ABS	cromo	38671000	76,352
0239602	Tectron Skate - <b>Comando a infrarossi</b> per cassetta di sciacquo da incasso (cod. 38661), moduli Uniset (cod. 38643) e Rapid SL (cod. 38528001 e 38584001), <b>montaggio a incasso</b> , piastra frontale 156 x 197 mm trasformatore per montaggio esterno con tensione di allacciamento 230 V AC, tempo di sciacquo regolabile, con spie di controllo batteria, regolazioni con telecomando cod. 36 206, marchio CE	acciaio inox	38698SD0	983,000

**CASSETTE DA INCASSO PER VASO, MODULI UNISET 80 MM, UNISET E RAPID SL  
PER INSTALLAZIONE VASO SOSPESO, GROHE SET FRESH E ACCESSORI**

CODICE	DESCRIZIONE	COLORE	CODICE FORNIT.	€
0239601	Tectron Surf - <b>Comando a infrarossi</b> per cassetta di sciacquo da incasso (cod. 38661), moduli Uniset (cod. 38643) e Rapid SL (cod. 38528001 e 38584001), <b>montaggio a incasso</b> , piastra frontale 156 x 197 mm trasformatore per montaggio esterno con tensione di allacciamento 230 V AC, tempo di sciacquo regolabile, con spie di controllo batteria, regolazioni con telecomando cod. 36206, marchio CE	cromo	38699000	983,000
0056452	Azionamento pneumatico a distanza per cassette di sciacquo da incasso (cod. 38863 e 38661), moduli Uniset 80mm (cod. 38729), Uniset (cod. 38643001 e 38415001) e Rapid SL (cod. 38528001, 38584001, 38526000, 38587000 e 38675001), pulsante con rosone Ø 100 mm, installazione verticale e orizzontale, azionamento a pulsante, piastra di azionamento Surf dimensioni 156 x 197, flessibile pneumatico da 1,5 m	cromo	37059000	192,100
0056453	Azionamento pneumatico per cassette di sciacquo da incasso (cod. 38863 e 38661), moduli Uniset 80mm (cod. 38729), Uniset (cod. 38643001 e 38415001) e Rapid SL (cod. 38528001, 38584001, 38526000, 38587000 e 38675001), pulsante con rosone Ø 100 mm, flessibile pneumatico da 1,5 m, senza piastra di azionamento a parete	cromo	37060000	86,493
0056472°	Canotto di collegamento per vaso con scarico a pavimento e vaso a parete, completo di morsetto e rosone (conf. da 40 pezzi)	bianco	37103SH0	19,088
0056473	Canotto di entrata/uscita per vasi sospesi, con tubo di collegamento Ø 45 mm, raccordo, morsetto con manicotto di scarico Ø 110 mm, lunghezza 150 mm, copertura per i perni di fissaggio del vaso	nero	37104K00	30,767
0056512	come sopra, versione con manicotto di scarico Ø 90 mm	nero	37311K00	32,650
0459540	GROHE Set Fresh universale per tutte le cassette di sciacquo ad incasso GROHE con valvola di scarico AV 1 e foro d'ispezione piccolo, controtelaio con apertura laterale con apposito spazio per posizionamento tavolette profumate, per tutte le piastre di azionamento dimensioni 156 x 197 mm		38796000	69,696
0459703	Skate Air Set Fresh - Piastra di azionamento per tutte le cassette di sciacquo ad incasso GROHE con valvola di scarico AV 1 e foro d'ispezione piccolo, con GROHE Fresh set, controtelaio con apertura laterale con apposito spazio per posizionamento, tavolette profumate, installazione verticale, dimensioni 156 x 197 mm in ABS	bianco	38798SH0	127,500
0459702		cromo	38798000	140,000
0459705	Nova Cosmopolitan Set Fresh - Piastra di azionamento per tutte le cassette di sciacquo ad incasso GROHE con valvola di scarico AV 1 e foro d'ispezione piccolo con GROHE Fresh set, controtelaio con apertura laterale con apposito spazio per posizionamento tavolette profumate, installazione verticale dimensioni 156 x 197 mm in ABS	bianco	38799SH0	127,500
0459704		cromo	38799000	140,000
0459707	Skate Cosmopolitan Set Fresh - Piastra di azionamento per tutte le cassette di sciacquo ad incasso GROHE con valvola di scarico AV 1 e foro d'ispezione piccolo con GROHE Fresh set, controtelaio con apertura laterale con apposito spazio per posizionamento tavolette profumate, installazione verticale dimensioni 156 x 197 mm in ABS	bianco	38805SH0	127,500
0459706		cromo	38805000	140,000



## FLUSSOMETRI ESTERNI E DA INCASSO PER VASO, MODULI RAPID SL CON FLUSSOMETRO PER INSTALLAZIONE VASO SOSPESO E ACCESSORI

CODICE	DESCRIZIONE	COLORE	CODICE FORNIT.	€
0056496	Flussometro automatico da 3/4, montaggio esterno con regolazione del flusso, per pressioni dinamiche da 1,2 a 5,0 bar, per vasi a cacciata o a fondo piano	cromo	37139000	96,037
0056497	Flussometro automatico da 3/4, montaggio esterno con regolazione automatica della portata, per pressioni dinamiche da 1,2 a 5,0 bar, per vasi a cacciata o a fondo piano	cromo	37141000	113,900
0056498	Flussometro automatico da 1, montaggio esterno per WC, per basse pressioni, pressione dinamica da 0,5 a 4 bar, con regolazione automatica della portata, cappuccio d'azionamento e codolo di uscita in ottone cromato	cromo	37144000	276,800
0056499	Rondo AS - Flussometro automatico da 3/4, montaggio esterno con regolazione del flusso 6-9 l, per pressioni dinamiche da 1,2 a 5 bar, cappuccio d'azionamento e codolo di uscita cromata con anelli decorativi, con rosone	cromo-nero	37347000	230,300
0056500	Rondo AS - Flussometro automatico da 3/4, montaggio esterno con regolazione del flusso 6-9 l, per pressioni dinamiche da 1,2 a 5 bar, rubinetto di chiusura incorporato, cappuccio d'azionamento, codolo d'uscita in plastica cromata con anelli decorativi e rosone	cromo-nero	37349000	283,900
0056476	Tubo di sciacquo per flussometri per vaso Ø 28 x 26 mm, 600 x 200 mm fascetta per tubo di sciacquo in ottone cromato morsetto per distanza dalla parete da 15 - 85 mm		37107000	74,719
0056477	Tubo di sciacquo per flussometri per vaso Ø 28 x 26 mm, 600 x 200 mm fascetta per tubo di sciacquo morsetto per distanza dalla parete da 15 - 85 mm piegatura da 35 mm cromo	cromo	37109000	50,231



**FLUSSOMETRI ESTERNI E DA INCASSO PER VASO, MODULI RAPID SL CON FLUSSOMETRO  
PER INSTALLAZIONE VASO SOSPESO E ACCESSORI**

CODICE	DESCRIZIONE	COLORE	CODICE FORNIT.	€
0056504	Flussometro per incasso da 3/4, rubinetto di chiusura incorporato., con regolazione del flusso 6/9 litri, per pressioni dinamiche da 1,2 - 5,0 bar, scatola incasso 200 x 80 x 210 mm, curva per sciacquo impianto, tubo di sciacquo regolabile in altezza, senza piastra di azionamento		37153000	286,900
0056505	Flussometro da 3/4, montaggio a incasso con regolazione del flusso regolabile 6 - 9 l, per pressioni dinamiche da 0,6 - 3,0 bar (pressione minima 1,5 bar), per basse pressioni tubo di sciacquo regolabile in altezza Senza piastra di azionamento		37157000	286,900
0056454	Surf - Piastra con azionamento, installazione verticale, azionamento a pulsante 156 x 197 mm	cromo	37063000	69,194
0056455		bianco	37063SH0	59,650
0056522	Skate - Piastra di azionamento per fluxometro da incasso per vaso, installazione verticale, azionamento a pulsante dimensioni 156 x 197 mm, in ABS	cromo	37547000	69,194
0056524		bianco	37547SH0	59,650
0056523		cromo/satinato	37547P00	69,194
0056448	Flussometro per incasso da 3/4, con attacco per elettrovalvola, rubinetto di chiusura incorporato, regolazione del flusso, interruzione dello sciacquo regolabile 6-9 l, per pressioni dinamiche da 1,2 a 5 bar, cavo di collegamento 2 m, scatola incasso 200 x 104 x 210 mm, curva per sciacquo impianto, tubo di sciacquo da incasso senza dispositivo elettronico		37048000	469,400
0056470	Canotto di collegamento tra tubo di sciacquo del fluxometro ad incasso 6 - 9 l o della cassetta da incasso alla base del vaso, completo di morsetto e rosone	cromo	37102000	75,975
0056471		bianco	37102SH0	18,209
0056473	Canotto di entrata/uscita per vasi sospesi, con tubo di collegamento Ø 45 mm, raccordo, morsetto con manicotto di scarico Ø 110 mm, lunghezza 150 mm, copertura per i perni di fissaggio del vaso	nero	37104K00	30,767
0056572	Rapid SL - Per vaso sospeso Flussometro da 6/9 litri, altezza di installazione 1,20 m, installazione a muro e pareti divisorie per rivestimento a secco con pannelli di cartongesso, completamente premontato, telaio autoportante in acciaio rivestito in alluminio/zincato, raccordi regolabili in altezza materiali di fissaggio, distanza variabile dei perni di fissaggio 180/230 mm, riduzione Ø 80/100 mm, curva per sciacquo impianto azionamento manuale/elettronico, senza piastra di azionamento		38519001	892,000
0191523	come sopra, autoportante		38585001	1.003,000
0056593	Rapid SL - Pannello di rivestimento per bidet, orinatoio o distanziatori, dimensioni 1245 x 480 x 12,5 mm, con viti autofilettanti 2 supporti ad angolo zincati, con viti di fissaggio, senza tagli		38630001	80,371



## FLUSSOMETRI ESTERNI E DA INCASSO PER VASO, MODULI RAPID SL CON FLUSSOMETRO PER INSTALLAZIONE VASO SOSPESO E ACCESSORI


CODICE	DESCRIZIONE	COLORE	CODICE FORNIT.	€
0056454	Surf - Piastra con azionamento, installazione verticale, azionamento a pulsante 156 x 197 mm	cromo	37063000	69,194
0056455		bianco	37063SH0	59,650
0056522	Skate - Piastra di azionamento per flussometro da incasso per vaso, installazione verticale, azionamento a pulsante dimensioni 156 x 197 mm, in ABS	cromo	37547000	69,194
0056524		bianco	37547SH0	59,650
0056523		cromo/satinato	37547P00	69,194
0056456	Piastra con azionamento, installazione verticale, azionamento a pulsante in ottone cromato, fissaggio nascosto antivandalismo, 156 x 197 mm, per flussometro ad incasso 6-9 l		37069000	158,100
0056559	Skate - Piastra di azionamento in acciaio inox per flussometro da incasso per vaso, installazione verticale, azionamento a pulsante, dimensioni 156 x 197 mm, fissaggio nascosto antivandalismo	acciaio inox	38445SD0	134,200
0056555	Tectron Skate - Dispositivo elettronico ad infrarossi per flussometri da incasso per WC, 156 x 197 mm, elettrovalvola, trasformatore per montaggio esterno, con tensione di allacciamento 230 V AC, elettromagnete di sollevamento 50/60 Hz, 3,2 VA tempo di sciacquo regolabile con spie di controllo funzione, regolazioni con telecomando (36206), marchio CE	acciaio inox	38393SD0	983,000
0056579	Rapid SL - Set di fissaggio per fissare i moduli a pareti in mattoni o frontalmente su pareti divisorie, possibilità di regolazione in altezza 130-195 mm, rivestimento per installazione singola o in serie 2 pezzi		3855800M	21,474

## FLUSSOMETRI ESTERNI E DA INCASSO PER ORINATOIO, MODULI UNISET E RAPID SL PER INSTALLAZIONE ORINATOIO E ACCESSORI

0056432	Flussometro esterno per orinatoio da 1/2, montaggio esterno, azionamento manuale, con cappuccio di azionamento e codolo d'uscita in ottone cromato, rubinetto di chiusura incorporato, regolazione del flusso DIN DVGW 801, regolazione rapida della portata da 2,0 - 6,0 l, rosone a parete, tubo di sciacquo 200 mm e morsetto interno	cromo	37339000	137,800
0056433	come sopra, con cappuccio di sicurezza e codolo corto in ottone cromato, versione per edilizia pubblica	cromo	37342000	161,100
0056541	Tectron 577 - Comando elettronico ad infrarossi da 1/2, montaggio esterno per orinatoio con entrata dall'alto, rubinetto completo, alimentazione con batteria 6 V DC, comando a infrarossi con spia di controllo batteria, tempo di sciacquo regolabile, con rubinetto di chiusura incorporato, tubo di sciacquo e morsetto interno	cromo	37713000	509,000




**FLUSSOMETRI ESTERNI E DA INCASSO PER ORINATOIO, MODULI UNISSET E RAPID SL  
PER INSTALLAZIONE ORINATOIO E ACCESSORI**

CODICE	DESCRIZIONE	COLORE	CODICE FORNIT.	€
0056535	Tectron 577 - Comando di azionamento elettronico ad infrarossi 1/2, montaggio esterno per flussometro per orinatoio 37 021 (per trasformazione da azionamento manuale ad elettronico), alimentazione con batteria al litio 6 V DC, comando a infrarossi con spia di controllo batteria, tempo di sciacquo regolabile completo di pistone	cromo	37640000	386,500
0506004	GROHE Rapido U - Corpo incasso universale per orinatoio per azionamento manuale o elettronico ad infrarossi a batteria 6 V o a corrente 230 V Tectron, rubinetto di chiusura incorporato, pressione dinamica min 0,5 bar pressione di esercizio max 10 bar, connessioni acqua da 1/2, scatola di collegamento per 230 V scatola di installazione con guarnizioni dima di installazione per parti esterne con dimensioni 116 x 144 mm		37338000	164,500
0056531	Uniset - Modulo per orinatoio con flussometro a incasso azionamento manuale/elettrico, custodia insonorizzata in EPS per il rivestimento in muratura, per montaggio singolo o in serie su binario, raccordi di fissaggio per il montaggio del modulo, set di fissaggio per montaggio singolo, raccordi regolabili in altezza, perni di fissaggio per orinatoio, set di raccordo di entrata, curva di scarico DN 50, flussometro a incasso 3/4, rubinetto di chiusura incorporato, pressioni dinamiche da 0,5 bar, regolazione del flusso, regolazione della portata a 2-4-6 l, senza piastra d'azionamento, senza piedi di supporto.		38785000	394,300
0552003	Skate Cosmopolitan - Piastra di azionamento con superficie in vetro resistente dimensioni 116 x 144 mm, manuale per corpo incasso universale per GROHE Rapido U, controtelaio con fissaggio, regolazione della portata 1.0 - 6.0 l bassa rumorosità (Il gruppo d'insonorizzazione secondo le Specifiche Tedesche), set per montaggio finito	cromo-vetro moon white	38846LS0	283,900
0552002		cromo-vetro velvet black	38846KS0	283,900
0552001		cromo-vetro titanio opaco	38846BS0	283,900
0552004		cromo-vetro bianco opaco	38846MF0	283,900
0552000	Arena Cosmopolitan - Piastra di azionamento, manuale per corpo incasso universale per GROHE Rapido U dimensioni 116 x 144 mm, regolazione della portata 1.0 - 6.0 l bassa rumorosità (Il gruppo d'insonorizzazione secondo le Specifiche Tedesche) set per montaggio finito	bianco	38857SH0	94,247
0551998		cromo	38857000	104,400
0551999		cromo/satinato	38857P00	102,600
0459513	Nova Cosmopolitan - Piastra di azionamento manuale per corpo incasso universale, per orinatoio GROHE Rapido U set per montaggio finito, dimensioni 116 x 144 mm cartuccia meccanica, pressione dinamica min 0,5 bar pressione di esercizio max 6 bar, regolazione della portata 1.0 - 6.0 l	cromo	38804SH0	94,247
0459511		bianco	38804000	104,400
0459512		cromo/satinato	38804P00	102,600
0459510	Skate Cosmopolitan - Piastra di azionamento manuale per corpo incasso universale, per orinatoio GROHE Rapido U set per montaggio finito, dimensioni 116 x 144 mm cartuccia meccanica, pressione dinamica min 0,5 bar pressione di esercizio max 6 bar, regolazione della portata 1.0 - 6.0 l	cromo	38784SH0	94,247
0459508		bianco	38784000	104,400
0459509		cromo/satinato	38784P00	102,600




## FLUSSOMETRI ESTERNI E DA INCASSO PER ORINATOIO, MODULI UNISET E RAPID SL PER INSTALLAZIONE ORINATOIO E ACCESSORI

CODICE	DESCRIZIONE	COLORE	CODICE FORNIT.	€
0056427	Surf - Piastra per flussometro ad incasso (37017) con	cromo	38808000	104,400
0056429	azionamento a pulsante, 116 x 144 mm	bianco	38808SH0	94,247
0056428	senza flussometro	cromo/satinato	38808P00	102,600
0056543	Tectron Skate - Elettronico ad infrarossi per orinatoio,	cromo	37321000	607,000
0056544	montaggio a incasso, set per montaggio finito, trasformatore con tensione di allacciamento 230 V AC, 50 Hz, 3,2 VA, marchio CE, tempo di sciacquo regolabile, elettrovalvola con filtro, piastra frontale 156 x 197 mm senza set di premontaggio	acciaio inox	37321SD0	688,000
0056545	come sopra, alimentazione con batteria 6 V	cromo	37324000	645,000
0056546		acciaio inox	37324SD0	737,000
0056561	Tectron Surf - Elettronico ad infrarossi per orinatoio, montaggio a incasso, marchio CE, comando a infrarossi apparecchio elettronico a riflessione, tensione d'allacciamento 230 V, 50 Hz, 3,2 VA, sciacquo regolabile, elettrovalvola con filtro, piastra frontale 156 x 197 mm SENZA SET DI PREMONTAGGIO	cromo	37336000	607,000
0056560	come sopra, alimentazione con batteria 6 V	cromo	37337000	645,000
0056569	Rapid SL - Modulo per orinatoio con set di installazione per impianto radar, altezza di installazione 1,20 m, per rivestimento a secco con pannelli di cartongesso, completamente premontato, raccordi regolabili in altezza, set di raccordo di entrata viti di fissaggio M8, con perni di fissaggio per ceramiche, scatola incasso incluso set di entrata gruppo idraulico con rubinetto di chiusura e curva di sciacquo impianto senza accessori per installazione a parete, senza impianto elettronico radar		38511001	597,000
0056554	Set di montaggio impianto elettronico Radar montaggio a incasso o per installazione a distanza, impianto Radar apparecchio di comando, tensione d'esercizio 230 V AC, 50 Hz, 3,2 VA, tempo di erogazione regolabile 1 - 12 sec, display di controllo, elettrovalvola da 1/2, filtro marchio CE, senza set di premontaggio, senza set di piastrellatura		38386000	1.730,000
0056571	Rapid SL - Modulo per orinatoio, altezza di installazione 1,20 m, installazione a muro e pareti divisorie, telaio in acciaio autoportante per rivestimento a secco con pannelli di cartongesso, completamente premontato, raccordi regolabili in altezza, per montaggio singolo o su binario, materiali di fissaggio, set di raccordo di entrata, curva di scarico DN 50, viti di fissaggio M8, con perni di fissaggio per ceramiche senza accessori per installazione a parete. Senza flussometro		38517001	323,300
0056593	Rapid SL - Pannello di rivestimento per bidet, orinatoi o distanziatori, dimensioni 1245 x 480 x 12,5 mm, con viti autofilettanti 2 supporti ad angolo zincati, con viti di fissaggio, senza tagli		38630001	80,371
0056579	Rapid SL - Set di fissaggio per fissare i moduli a pareti in mattoni o frontalmente su pareti divisorie, possibilità di regolazione in altezza 130-195 mm, rivestimento per installazione singola o in serie 2 pezzi		3855800M	21,474


**MODULI UNISSET 80, UNISSET E RAPID SL  
PER INSTALLAZIONE LAVABO E BIDET SOSPESI E ACCESSORI**

CODICE	DESCRIZIONE	CODICE FORNIT.	€
0056606	Telaio per bidet sospeso, spessore 80 mm, adatto per installazioni in muratura sia nella parete che davanti, telaio in acciaio zincato, dimensioni 400 x 350 x 80 mm, perni di fissaggio per sanitari distanza variabile 180/ 230 mm, curva di scarico DN 50, guarnizione gomma Ø 32 mm, 2 raccordi di collegamento da 1/2" regolabili in altezza e larghezza	38703000	172,400
0056528	Uniset - Modulo per lavabo sospeso, per rubinetto a muro o monoforo, per montaggio singolo o in serie su binario, raccordi di fissaggio per il montaggio del modulo, set di fissaggio per montaggio singolo, perni di fissaggio per lavabo distanza dadi di fissaggio 280 mm, curva di scarico DN 50, guarnizione Ø 32 mm, 2 raccordi da 1/2, senza piedi di supporto	37576000	188,500
0056529	Uniset - Modulo per bidet sospeso, per rubinetto a muro o monoforo, per montaggio singolo o in serie su binario, raccordi di fissaggio per il montaggio del modulo, barra a parete con set di fissaggio per montaggio singolo, perni di fissaggio per bidet, raccordi regolabili in altezza e scarico, curva di scarico DN 50, guarnizione Ø 32 mm, 2 raccordi variabili, senza piedi di supporto.	37578001	218,300
0056510	Uniset Piedi di supporto per moduli Uniset per vaso e bidet sospesi in acciaio zincato, materiali di fissaggio per installazione a parete	37304000	60,906
0056525	Uniset Piedi di supporto per moduli Uniset per vaso e bidet sospesi in acciaio zincato, materiali di fissaggio per installazione libera	37573000	48,316
0056511	Binario per moduli Uniset per installazione in serie, per lavabo e orinatoi sospesi, lunghezza 2.600 mm, set di fissaggio per 3 moduli	37310000	70,952
0056578	Rapid SL - Modulo per lavabo sospeso per batteria monoforo, altezza di installazione 1,20 m, telaio in acciaio autoportante per rivestimento a secco con pannelli di cartongesso, completamente premontato, con raccordi fissi, curva di scarico DN 50, guarnizione Ø 32 mm, senza accessori per installazione a parete	38554001	238,000





MODULI UNISET 80, UNISET E RAPID SL PER INSTALLAZIONE LAVABO E BIDET SOSPESI E ACCESSORI			
CODICE	DESCRIZIONE	CODICE FORNIT.	€
0056577	Rapid SL - Modulo per bidet sospeso, altezza di installazione 1,20 m, installazione a muro e pareti divisorie, telaio in acciaio autoportante totalmente premontato, per montaggio singolo o su binario, perni di fissaggio per bidet, guarnizione Ø 32 mm, curva di scarico DN 50 senza accessori per installazione a parete	38553001	304,200
0056593	Rapid SL - Pannello di rivestimento per bidet, orinatoio o distanziatori, dimensioni 1245 x 480 x 12,5 mm, con viti autofilettanti 2 supporti ad angolo zincati, con viti di fissaggio, senza tagli	38630001	80,371
0056576	Rapid SL - telaio in acciaio zincato, altezza di installazione 1,20 m, per l'installazione di supporti o per compensare la distanza tra due elementi da 60-170 cm	38548001	171,200
0191521	Rapid SL - Modulo per bidet sospeso autoportante, altezza di installazione 0.82 m, telaio in acciaio zincato autoportante, totalmente premontato, raccordi regolabili in altezza, perni di fissaggio per bidet curva di scarico DN 50, 2 attacchi passanti insonorizzati da 1/2 predisposizione per il montaggio di sanitari sospesi Senza accessori per installazione a parete	38583000	688,000
0191520	Rapid SL - Modulo per bidet sospeso autoportante altezza di installazione 1,13 m, telaio in acciaio zincato autoportante totalmente premontato, raccordi regolabili in altezza curva di scarico DN 50, 2 attacchi passanti insonorizzati da 1/2 predisposizione per il montaggio di sanitari sospesi Senza accessori per installazione a parete	38581001	669,000
0056579	Rapid SL - Set di fissaggio per fissare i moduli a pareti in mattoni o frontalmente su pareti divisorie, possibilità di regolazione in altezza 130-195 mm, rivestimento per installazione singola o in serie 2 pezzi	3855800M	21,474





21					
CODICE	PALLET	DESCRIZIONE	COLORE	CODICE FORNIT.	€
0413079°	12	Lavabo con foro centrale aperto e laterali diaframmati cm 75 x 52	Bianco	T015501	311,000
0413082°	8	come sopra cm 68 x 52	Bianco	T015401	244,600
0413083°	8	come sopra cm 60 x 52	Bianco	T015301	208,200
0434861	12	come sopra cm 55 x 52	Bianco	T001301	180,200
0413080°	12	Colonna	Bianco	T409701	124,100
0413081°	12	Semicolonna	Bianco	T409801	136,000
0491982	12	Lavabo semincasso dotato di foro centrale per la rubinetteria e laterali diaframmati. Set di fissaggio a corredo cm 65 x 50	Bianco	T001601	266,900
0413086°	12	Vaso filo parete con scarico universale. Funziona con passo rapido e flussometro portata 1,2 l sec - cassetta alta (scarico 9 l in 6 sec) immurata (scarico 6 l in 4 sec). Il vaso è corredato di sedile, di fissaggi a pavimento e di raccordo di scarico a pavimento cm 35,5 x 56	Bianco	T316201	354,600
0413087°	12	come sopra, con sedile a chiusura rallentata	Bianco	T316301	412,300
0413084°	12	Bidet monoforo filo parete ed erogazione dell'acqua dal rubinetto. Vi si possono installare sia rubinetto monocomando che monoforo a doppio comando. Il bidet è corredato di fissaggio a pavimento. cm 35,5 x 56	Bianco	T515001	257,500
0413085°	12	Bidet sospeso monoforo con erogazione dell'acqua dal rubinetto, vi si possono installare sia rubinetti monocomando che monoforo a doppio comando. Per il fissaggio a parete è necessario utilizzare l'apposito sostegno universale metallico da incasso cm 36,5 x 51,5	Bianco	T515101	297,000
0208331°	1	Sostegno universale metallico completo di staffe orizzontali		T655067	89,794
0413088°	12	Vaso sospeso a cacciata con scarico (6 litri) a parete. Funziona con cassetta alta immurata, con flussometro passo rapido. Per il fissaggio a parete utilizzare l'apposito sostegno. Il vaso è corredato di sedile cm 36 x 51,5	Bianco	T316601	407,600
0413089°	12	come sopra, con sedile a chiusura rallentata	Bianco	T316501	474,000
0208331°	1	Sostegno universale metallico completo di staffe orizzontali		T655067	89,794



## 21

CODICE	PALLET	DESCRIZIONE	COLORE	CODICE FORNIT.	€
0491983	8	Vaso per cassetta universale. Il vaso è corredato di sedile, fissaggi a pavimento e di raccordo di scarico a pavimento cm 35,5 x 67	Bianco	T321101	473,000
0491984	6	come sopra, con sedile a chiusura rallentata	Bianco	T321201	559,000
0491987	16	Cassetta completa di batteria	Bianco	T416501	229,000
0491986	8	Vaso per cassetta filo parete universale. Il vaso è corredato di sedile, fissaggi a pavimento e di raccordo di scarico a pavimento cm 35,5 x 67	Bianco	T321501	634,000
0491985	8	come sopra, con sedile a chiusura rallentata	Bianco	T321401	516,000
0491987	16	Cassetta completa di batteria	Bianco	T416501	229,000
<b>SIMPLYU CLEAR</b>					
0419600	24	Lavabo da appoggio su piano senza foro di troppopieno. Abbinabile ai mobili T7203, T7206 e alle mensole T7214, T7217 cm 55 x 35,5	Bianco	T012601	227,900
0001236	1	Piletta scarico libero	Bianco	J3291AA	36,039
0419601	24	Lavamani con foro diaframmato. Abbinabile ai mobili T7200, T7202 e alle mensole T7213, T7216, T7219 cm 50 x 50	Bianco	T012701	197,300
0419602	24	Lavabo con tre fori diaframmati. Abbinabile ai mobili T7200, T7202 e alle mensole T7213, T7216 cm 55 x 50	Bianco	T012801	227,900
0419603	16	Lavabo con tre fori diaframmati. Abbinabile ai mobili T7201, T7205, T7208 e alla mensola T7215 cm 65 x 50	Bianco	T012901	286,600
0419604	15	Lavabo con tre fori diaframmati. Abbinabile al mobile T7202 e alle mensole T7213, T7216 cm 80 x 56	Bianco	T013001	382,700
0419605	15	Lavabo con tre fori diaframmati. Abbinabile ai mobili T7205, T7208 e alla mensola T7215 cm 100 x 51	Bianco	T013101	585,000
0419606	15	Lavabo con tre fori diaframmati. Abbinabile ai mobili T7208 e alle mensole cm 120 x 51	Bianco	T013201	717,000
0003198°	24	Semicolonna	Bianco	K007101	162,500
0201352	1	Sistema di troppopieno nascosto Idealflow		N8326AA	54,976
0001236	1	Piletta scarico libero	Bianco	J3291AA	36,039
<b>SIMPLYU DYNAMIC</b>					
0419611	24	Lavamani asimmetrico con foro laterale diaframmato. Abbinabile alle mensole T7213, T7216 cm 50 x 35	Bianco	T013701	251,800
0201352	1	Sistema di troppopieno nascosto Idealflow		N8326AA	54,976
0419612	32	Lavabo da appoggio su piano senza foro di troppopieno, dotato di due fori diaframmati, uno su ciascun lato. Abbinabile ai mobili T7203, T7206 e alle mensole T7214, T7217 cm 60 x 35	Bianco	T013801	269,000
0001236	1	Piletta scarico libero	Bianco	J3291AA	36,039
0419610	24	Lavabo con tre fori diaframmati. Abbinabile ai mobili T7201, T7205, T7508 e alla mensola T7215 cm 55 x 50	Bianco	T013601	251,800
0419609	20	Lavabo con tre fori diaframmati. Abbinabile ai mobili T7201, T7205, T7508 e alla mensola T7215 cm 65 x 50	Bianco	T013501	329,200
0419608	15	Lavabo con tre fori diaframmati. Abbinabile ai mobili T7205, T7508 e alla mensola T7215 cm 80 x 52	Bianco	T013401	454,300



## SIMPLYU DYNAMIC

CODICE	PALLET	DESCRIZIONE	COLORE	CODICE FORNIT.	€
0419607	1	Lavabo a doppio bacino dotato ditto fori diaframmati (quattro per bacino). Abbinabile al mobile T7212 cm 120 x 50	Bianco	T013301	800,000
0201352	1	Sistema di troppopieno nascosto Idealflow		N8326AA	54,976
0001236	1	Piletta scarico libero	Bianco	J3291AA	36,039

## SIMPLYU NATURAL

0419615	24	Lavabo da appoggio su piano senza foro di troppopieno. Abbinabile ai mobili T7203, T7206 e alle mensole T7214, T7217, T7220 cm Ø 45	Bianco	T014101	251,800
0419616	32	Lavabo da appoggio su piano senza foro di troppopieno. Abbinabile ai mobili T7203, T7206 e alle mensole T7214, T7217 cm 60 x 45	Bianco	T014201	317,200
0001236	1	Piletta scarico libero	Bianco	J3291AA	36,039
0419613	24	Lavabo con tre fori diaframmati. Abbinabile ai mobili 7200, T7202 e alle mensole 7213, T7216 cm 60 x 50	Bianco	T013901	286,600
0419614	16	Lavabo con tre fori diaframmati. Abbinabile al mobile T7202 e alla mensola T7216 cm 75 x 52,5	Bianco	T014001	353,100
0419617	1	Lavabo con tre fori diaframmati. Abbinabile ai mobili T7207, T7210 e alla mensola 7218 cm 85 x 52,5	Bianco	T014301	495,900
0201352	1	Sistema di troppopieno nascosto Idealflow		N8326AA	54,976
0001236	1	Piletta scarico libero	Bianco	J3291AA	36,039
0419618	1	Lavabo asimmetrico con tre fori diaframmati. Abbinabile al mobile T7209 cm 100 x 52,5	Bianco	T014401	573,000
0201352	1	Sistema di troppopieno nascosto Idealflow		N8326AA	54,976
0001236	1	Piletta scarico libero	Bianco	J3291AA	36,039

## SIMPLYU INTENSIVE

0419621	20	Lavabo da appoggio su piano senza foro di troppopieno con un foro diaframmato. Abbinabile ai mobili T7203, T7206 e alle mensole T7214, T7217, T7220 cm 55 x 35	Bianco	T014701	334,400
0419622	18	Lavabo con tre fori diaframmati. Abbinabile ai mobili 7204, T7207 e alla mensola 7218 cm 65 x 52	Bianco	T014801	399,800
0419623	6	Lavabo con tre fori diaframmati. Abbinabile ai mobili 7207, T7210 e alla mensola 7218 cm 85 x 52	Bianco	T014901	573,000
0419624	6	Lavabo con tre fori diaframmati. Abbinabile al mobile 7210 e alla mensola 7218 cm 110 x 52	Bianco	T015001	717,000
0201352	1	Sistema di troppopieno nascosto Idealflow		N8326AA	54,976
0419648	1	Asta allungata per Idealflow		J336267	12,450
0001236	1	Piletta scarico libero	Bianco	J3291AA	36,039





## DAYLIGHT

CODICE	PALLET	DESCRIZIONE	COLORE	CODICE FORNIT.	€
0330655	15	Lavabo a doppio bacino dotato di due fori centrali per la rubinetteria aperti e laterali diaframmati con sistema di troppopieno nascosto. cm 130 x 51 x 16	Bianco	K072901	699,000
0003198°	24	Semicolonna	Bianco	K007101	162,500
0330654	15	Lavabo dotato di due fori centrali per la rubinetteria aperti e laterali diaframmati con sistema di troppopieno nascosto. cm 100 x 50,4 x 16	Bianco	K072801	578,000
0330653	15	come sopra, cm 80 x 50,4 x 16	Bianco	K072701	487,000
0330652	15	come sopra, cm 70 x 48,8 x 16	Bianco	K072601	427,300
0003198°	24	Semicolonna	Bianco	K007101	162,500

## IMAGINE

0208232	8	Lavabo monforo con sistema di troppo pieno nascosto cm 70 x 48	Bianco	T093701	389,900
0208231	8	come sopra cm 60 x 48	Bianco	T093601	329,700
0208245	36	Semicolonna	Bianco	T402601	172,400
0208230	8	Lavamani cm 50 x 44	Bianco	T093501	219,100
0208245	36	Semicolonna	Bianco	T402601	172,400
0208248	12	Bidet monoforo filo parete con erogazione dell'acqua dal rubinetto. Il bidet è corredato di fissaggi a pavimento. cm 35,5 x 53	Bianco	T508801	389,900
0208247	12	Bidet sospeso monoforo con erogazione dell'acqua dal rubinetto. Per il fissaggio a parete è necessario utilizzare l'apposito sostegno universale metallico da incasso cm 35,5 x 52,5	Bianco	T502901	447,600
0208331°	1	Sostegno universale metallico completo di staffe orizzontali		T655067	89,794
0208243	12	Vaso sospeso a cacciata con scarico a parete corredato di sedile. Per il fissaggio a parete è necessario utilizzare l'apposito sostegno metallico da incasso. cm 35,5 x 53	Bianco	T315901	640,000
0208244	12	come sopra, con sedile a chiusura rallentata	Bianco	T316001	726,000
0208331°	1	Sostegno universale metallico completo di staffe orizzontali		T655067	89,794



## IMAGINE

CODICE	PALLET	DESCRIZIONE	COLORE	CODICE FORNIT.	€
0208241	8	Vaso universale a cacciata filo parete. Il vaso è corredato di sedile, di fissaggi a pavimento e di raccordo di scarico a pavimento. cm 35,5 x 53	Bianco	T314801	553,000
0208242	8	come sopra, con sedile a chiusura rallentata	Bianco	T314901	643,000
0208239	6	Vaso per cassetta filo parete universale. Il vaso è corredato di sedile, di fissaggi a pavimento e di raccordo di scarico a pavimento. cm 35,5 x 67	Bianco	T312601	720,000
0208240	6	come sopra, con sedile a chiusura rallentata	Bianco	T312701	817,000
0208246	12	Cassetta completa di batteria	Bianco	T404801	281,900

## MOMENTS

0201371	15	Lavabo monoforo con sistema di troppo pieno nascosto cm 90 x 51,5 x 16	Bianco	K071501	729,000
0201370	15	come sopra cm 75 x 51,5 x 16	Bianco	K071601	482,900
0201369	15	come sopra cm 65 x 51,5 x 16	Bianco	K071701	441,300
0201368	12	come sopra cm 55 x 43 x 16	Bianco	K071901	304,300
0201367	14	Colonna	Bianco	K007501	152,100
0201375	14	Semicolonna	Bianco	K007401	207,700
0201374	15	Lavamani cm 50 x 37,5 x 16	Bianco	K071801	304,300
0201376	14	Semicolonna per lavamani	Bianco	K007601	193,700
0201373	12	Lavabo monoforo da semincasso con sistema di troppopieno nascosto cm 58 x 46 x 14,7	Bianco	K072001	345,800
0201372	15	Lavabo monoforo sopra piano con sistema di troppopieno nascosto cm 55 x 49 x 14,5	Bianco	K072101	329,700
0201364	12	Bidet monoforo filo parete con erogazione dell'acqua dal rubinetto. Il bidet è corredato di fissaggi a pavimento. cm 34 x 57,5	Bianco	K506201	535,000



MOMENTS					
CODICE	PALLET	DESCRIZIONE	COLORE	CODICE FORNIT.	€
0201365	12	Bidet sospeso monoforo con erogazione dell'acqua dal rubinetto, vi si possono installare sia rubinetti monocomando che monoforo a doppio comando. Per il fissaggio a parete è necessario utilizzare l'apposito sostegno universale metallico da incasso cm 34,5 x 58	Bianco	K506101	615,000
0208331°	1	Sostegno universale metallico completo di staffe orizzontali		T655067	89,794



0201377	12	Vaso universale a cacciata filo parete. Il vaso è corredato di sedile, di fissaggi a pavimento e di raccordo di scarico a pavimento. cm 35 x 60	Bianco	K312501	822,000
0201378	12	come sopra, con sedile a chiusura rallentata	Bianco	K312601	921,000



0201379	12	Vaso sospeso a cacciata con scarico a parete corredato di sedile. Per il fissaggio a parete è necessario utilizzare l'apposito sostegno metallico da incasso. cm 35 x 57,5	Bianco	K312301	947,000
0201380	12	come sopra, con sedile a chiusura rallentata	Bianco	K312401	1.061,000
0208331°	1	Sostegno universale metallico completo di staffe orizzontali		T655067	89,794



0201381	6	Vaso per cassetta filo parete universale. Il vaso è corredato di sedile, di fissaggi a pavimento e di raccordo di scarico a pavimento. cm 35,8 x 64	Bianco	K312701	909,000
0201382	6	come sopra, con sedile a chiusura rallentata	Bianco	K312801	1.018,000
0201366	12	Cassetta completa di batteria	Bianco	K403901	331,800



TONIC					
0465771	6	Lavabo di grandi dimensioni con un'ampia superficie d'appoggio, foro centrale aperto e laterali diaframmati cm 100 x 55	Bianco	K070061	588,000
0003198°	24	Semicolonna	Bianco	K007101	162,500
0004723°	10	Colonna	Bianco	R331101	155,800






0465769	10	Lavabo doppio di grandi dimensioni con un'ampia superficie d'appoggio, due fori centrale aperti cm 100 x 55	Bianco	K070761	588,000
0004723°	10	Colonna	Bianco	R331101	155,800




## TONIC

CODICE	PALLET	DESCRIZIONE	COLORE	CODICE FORNIT.	€
0465767°	6	Lavabo con foro centrale aperto e laterali diaframmati cm 75 x 55	Bianco	K069161	443,400
0465766	6	come sopra cm 70 x 54	Bianco	K069061	400,300
0465765°	6	come sopra cm 65 x 50	Bianco	K068961	356,700
0465764°	8	come sopra cm 60 x 52	Bianco	K068861	299,100
0004723°	10	Colonna	Bianco	R331101	155,800
0003198°	24	Semicolonna	Bianco	K007101	162,500
0465761	20	Lavamani monoforo cm 50 x 38	Bianco	K068661	239,400
0003200	24	Semicolonna	Bianco	K007201	162,500
0004723°	10	Colonna	Bianco	R331101	155,800
0465770	12	Lavabo semincasso cm 60 x 49	Bianco	K070161	364,500
0465760	12	Lavabo da appoggio su piano senza foro di troppopieno, cm 55 x 40	Bianco	K074501	308,900
0001236	1	Piletta scarico libero		J3291AA	36,039
0465773°	10	Vaso universale a cacciata filo parete con raccordo di scarico a pavimento a corredo. Funziona con passo rapido e flussometro portata 1,2 l/sec., cassetta alta (scarico 9 l in 6 sce) immurata (scarico 6 l in 4 sec), completo di sedile e fissaggi a pavimento cm 36 x 54,5	Bianco	K311261	487,000
0465772°	10	come sopra, con sedile a chiusura rallentata	Bianco	K313261	572,000
0465758°	10	Bidet monoforo filo parete cm 36 x 54,5	Bianco	K506061	337,000
0465775°	18	Vaso sospeso a cacciata con scarico (6 litri) a parete. Funziona con cassetta alta immurata. Per il fissaggio a parete è necessario utilizzare l'apposito sostegno metallico da incasso. Il vaso è corredato di sedile. cm 36 x 54,5	Bianco	K310861	561,000
0465774°	18	come sopra, con sedile a chiusura rallentata	Bianco	K313061	622,000
0208331°	1	Sostegno universale metallico completo di staffe orizzontali		T655067	89,794



TONIC					
CODICE	PALLET	DESCRIZIONE	COLORE	CODICE FORNIT.	€
0465759°	18	Bidet sospeso monoforo con erogazione dell'acqua dal rubinetto, vi si possono installare sia rubinetti monocomando che monoforo a doppio comando. Per il fissaggio a parete è necessario utilizzare l'apposito sostegno universale metallico da incasso cm 36 x 54,5	Bianco	K505961	386,800
0208331°	1	Sostegno universale metallico completo di staffe orizzontali		T655067	89,794
SMALL+					
0465732°	8	Lavabo centrale monoforo cm 68 x 42,5	Bianco	T078061	230,000
0008106°	12	Semicolonna	Bianco	T402001	118,900
0007998°	1	Barra portasciugamani	Cromo	T3083AA	45,614
0001376	1	Sifone lineare	Cromo	J3747AA	130,400
0465722°	8	Lavabo centrale monoforo cm 68 x 42,5	Bianco	T011961	285,100
0008106°	12	Semicolonna	Bianco	T402001	118,900
0007998°	1	Barra portasciugamani	Cromo	T3083AA	45,614
0001376	1	Sifone lineare	Cromo	J3747AA	130,400
0465733°	8	Lavabo angolare destro monoforo cm 68 x 42,5	Bianco	T076061	230,000
0465734	8	Lavabo angolare sinistro monoforo cm 68 x 42,5	Bianco	T077061	230,000
0008106°	12	Semicolonna	Bianco	T402001	118,900
0007998°	1	Barra portasciugamani	Cromo	T3083AA	45,614
0001376	1	Sifone lineare	Cromo	J3747AA	130,400
0465723	6	Lavabo centrale monoforo cm 79 x 42,5	Bianco	T012061	407,600
0008106°	12	Semicolonna	Bianco	T402001	118,900
0007998°	1	Barra portasciugamani	Cromo	T3083AA	45,614
0001376	1	Sifone lineare	Cromo	J3747AA	130,400
0465725	6	Lavabo angolare destro monoforo cm 79 x 42,5	Bianco	T012161	407,600
0465727	8	Lavabo angolare sinistro monoforo cm 79 x 42,5	Bianco	T012261	407,600
0008106°	12	Semicolonna	Bianco	T402001	118,900
0007998°	1	Barra portasciugamani	Cromo	T3083AA	45,614
0001376	1	Sifone lineare	Cromo	J3747AA	130,400
0465724	8	Lavabo centrale monoforo cm 90 x 42,5	Bianco	T012361	478,200
0008106°	12	Semicolonna	Bianco	T402001	118,900
0007998°	1	Barra portasciugamani		T3083AA	45,614
0001376	1	Sifone lineare		J3747AA	130,400





SMALL+					
CODICE	PALLET	DESCRIZIONE	COLORE	CODICE FORNIT.	€
0465738°	8	Lavabo centrale e appoggio monoforo cm 51 x 42	Bianco	T011861	230,000
0001376	1	Sifone lineare	Cromo	J3747AA	130,400
0465737	8	Lavamani angolare monoforo cm 34 x 34	Bianco	T011761	250,300
0001376	1	Sifone lineare	Cromo	J3747AA	130,400
0465736°	12	Bidet sospeso monoforo con erogazione dell'acqua dal rubinetto. Per il fissaggio a parete è necessario utilizzare l'apposito Sostegno universale metallico da incasso cm 37 x 51,5	Bianco	T507561	308,900
0208331°	1	Sostegno universale metallico completo di staffe orizzontali		T655067	89,794
0465735°	16	Bidet monoforo con erogazione dell'acqua dal rubinetto, corredato di fissaggio a pavimento cm 37 x 51	Bianco	T507461	266,900
0465742°	8	Vaso a cacciata con scarico a pavimento, funziona con passo rapido e flussometro portata 1,2 l/sec, cassetta alta (scarico 9 l in 6 sec) immurata (scarico 6 l in 4 sec), completo di sedile e fissaggi cm 37 x 51	Bianco	T309361	363,500
0465743	8	come sopra, con sedile a chiusura rallentata	Bianco	T309461	435,100
0465741	8	Vaso a cacciata con scarico a parete, funziona con passo rapido e flussometro portata 1,2 l/sec, cassetta alta immurata, completo di sedile e fissaggi cm 37 x 51	Bianco	T305561	408,600
0465740	8	come sopra, con sedile a chiusura rallentata	Bianco	T305661	457,400
0465746	8	Vaso universale a cacciata filo parete per cassetta appoggiata con scarico 5,3 l. Il vaso è corredato di sedile, di raccordo scarico verticale e di fissaggi a pavimento, con sedile cm 37 x 61,5	Bianco	T315661	519,000
0465747	8	come sopra, con sedile a chiusura rallentata	Bianco	T315761	604,000
0008104	8	Cassetta con coperchio e batteria per vasi T3156/T3157	Bianco	T401901	278,300



## SMALL+

CODICE	PALLET	DESCRIZIONE	COLORE	CODICE FORNIT.	€
0465744°	12	Vaso sospeso a cacciata con scarico a parete. Funziona con passo rapido e flussometro – cassetta alta (scarico 9 l in 6 sec) immurata (scarico 6 l in 4 sec). Per il fissaggio a parete è necessario utilizzare l'apposito sostegno da incasso. Il vaso è corredato di sedile e di fissaggi. cm 37 x 51,5	Bianco	T305861	424,200
0465745	12	come sopra, con sedile a chiusura rallentata	Bianco	T305961	497,900
0208331°	1	Sostegno universale metallico completo di staffe orizzontali		T655067	89,794
0465739	12	Vaso e bidet sospesi integrati, con sedile, rubinetteria piletta PUSH, portarotolo e fissaggi. Per il fissaggio a parete è necessario utilizzare l'apposito sostegno universale metallico da incasso. cm 39,5 x 68	Bianco	T306961	1.271,000
0008607	1	Staffa di sostegno		T653367	117,900

## CANTICA

0465677°	15	Lavabo centrale monoforo, 93 x 54 cm	Bianco	T074561	472,500
0008108°	36	Semicolonna	Bianco	T402101	131,400
0465676°	12	Lavabo monoforo, 70 x 50 cm	Bianco	T087761	305,300
0465674°	12	come sopra, 60 x 45 cm	Bianco	T095661	294,900
0008108°	36	Semicolonna	Bianco	T402101	131,400
0465675°	12	Lavabo monoforo sospeso da appoggio 60 x 45 cm	Bianco	T095761	294,900
0465673	12	come sopra, 45 x 45 cm	Bianco	T095861	266,900
0001376	1	Sifone lineare	Cromo	J3747AA	130,400
0465679	8	Lavabo monoforo da incasso su mobile cm 62 x 52 x 16,5	Bianco	T084361	359,300



## CANTICA

CODICE	PALLET	DESCRIZIONE	COLORE	CODICE FORNIT.	€
0465678	12	Lavabo centrale monoforo sospeso da appoggio su mobile. Il lavabo può essere completato con sifone d'arredoppure abbinato ai mobili Tonic/Cantica K2164 K2166, cm 99 x 50	Bianco	T095961	513,000
0001376	1	Sifone lineare	Cromo	J3747AA	130,400
0465685	8	Vaso per cassetta filo parete con scarico universale. Il vaso è corredato di sedile, di fissaggi a pavimento e di raccordo di scarico a pavimento cm 36,5 x 65	Bianco	T317561	556,000
0465684	8	come sopra, con sedile a chiusura rallentata	Bianco	T317861	630,000
0008141	8	Cassetta con coperchio e batteria per vasi T3175/T3178	Bianco	T407101	305,300
0465680°	12	Vaso filo parete con scarico universale. Funziona con passo rapido e flussometro portata 1,2 l sec - cassetta alta (scarico 9 l in 6 sec) immurata (scarico 6 l in 4 sec). Il vaso è corredato di sedile, di fissaggi e di scarico a pavimento cm 36,5 x 54,5	Bianco	T317161	374,900
0465681°	12	come sopra, con sedile a chiusura rallentata	Bianco	T317661	448,600
0465671°	12	Bidet monoforo filo parete ed erogazione dell'acqua dal rubinetto. Vi si possono installare sia rubinetto monocomando che monoforo a doppio comando. Il bidet è corredato di fissaggio a pavimento. cm 36,5 x 55	Bianco	T508661	247,100
0465672°	12	Bidet sospeso monoforo con erogazione dell'acqua dal rubinetto, vi si possono installare sia rubinetti monocomando che monoforo a doppio comando. Per il fissaggio a parete è necessario utilizzare l'apposito sostegno universale metallico da incasso cm 36,5 x 51,5	Bianco	T506561	284,500
0208331°	1	Sostegno universale metallico completo di staffe orizzontali		T655067	89,794
0465682°	12	Vaso sospeso a cacciata con scarico (6 litri) a parete. Funziona con cassetta alta immurata, con flussometro passo rapido. Per il fissaggio a parete utilizzare l'apposito sostegno. Il vaso è corredato di sedile cm 36 x 51,5	Bianco	T311661	431,500
0465683°	12	come sopra, con sedile a chiusura rallentata	Bianco	T311961	516,000
0208331°	1	Sostegno universale metallico completo di staffe orizzontali		T655067	89,794



ACTIVE					
CODICE	PALLET	DESCRIZIONE	COLORE	CODICE FORNIT.	€
0552065	14	Lavabo monoforo cm 68 x 50	Bianco	T088001	162,000
0552064	16	Lavabo monoforo cm 60 x 48	Bianco	T087901	146,900
0552063	16	Lavabo monoforo cm 55 x 48	Bianco	T087801	123,600
0552074	24	Colonna	Bianco	T419101	103,300
0552075	39	Semicolonna	Bianco	T419201	109,000
0553109	12	Lavabo per incasso sopra piano senza foro di troppo pieno		E305301	258,600
0001236	1	Piletta scarico libero		J3291AA	36,039
0509955	1	Fissaggio		E009567	17,103
0552062	12	Lavamani, installazione con bulloni cm 45 x 33	Bianco	J491801	105,400
0201392	24	Semicolonna	Bianco	R331001	100,700
0552076	12	Bidet monoforo per installazione BTW (filo parete) cm 56/63 x 36	Bianco	T501201	187,400
0552077	12	Bidet sospeso monoforo, con sistema di fissaggi nascosti cm 54 x 36	Bianco	T501301	203,000
0552068	12	Vaso sospeso con sedile, completo di fissaggi nascosti cm 54 x 36	Bianco	T319601	305,300
0552069	12	come sopra, con sedile a chiusura rallentata cm 54 x 36	Bianco	T319701	388,900



## ACTIVE

CODICE	PALLET	DESCRIZIONE	COLORE	CODICE FORNIT.	€
0552066	12	Vaso con sedile per installazione BTW (filo parete). Lo scarico "P" si trasforma tramite l'apposita curva Art. J324867, fornita con il prodotto cm 56/63 x 36	Bianco	T316801	281,400
0552067	12	come sopra, con sedile a chiusura rallentata cm 56/63 x 36	Bianco	T316901	351,500
0552070	6	Vaso monoblocco a cacciata completo di sedile in resina termoindurente con cerniere in acciaio inox. Scarico orizzontale. Lo scarico verticale si ottiene con l'apposita curva tecnica a corredo Art. J324867 cm 63 x 36	Bianco	T320701	366,600
0552071	12	come sopra, con sedile a chiusura rallentata cm 63 x 36	Bianco	T320801	421,600
0552073	12	Cassetta con coperchio, senza batteria	Bianco	T400701	170,300
0552072	12	Cassetta con coperchio, con batteria	Bianco	T400801	202,500

## WASHPOINT

0465784	12	Lavabo monoforo cm 70 x 48	Bianco	R319061	239,400
0465783	18	come sopra cm 65 x 48	Bianco	R318261	186,400
0465782	24	come sopra cm 60 x 45	Bianco	R318161	173,400
0201390	24	Colonna	Bianco	R330801	92,940
0201391°	24	Semicolonna	Bianco	R330901	107,500
0465785	24	Lavamani cm 50 x 35	Bianco	R421261	141,700
0201392	24	Semicolonna per lavamani	Bianco	R331001	100,700
0465780°	12	Bidet monoforo filo parete con erogazione dell'acqua dal rubinetto. Il bidet è corredato di fissaggi a pavimento. cm 36 x 53	Bianco	R371761	202,500
0465781°	12	Bidet sospeso monoforo con erogazione dell'acqua dal rubinetto. Per il fissaggio a parete è necessario utilizzare l'apposito sostegno universale metallico da incasso cm 36,5 x 52,5	Bianco	R371861	229,000
0208331°	1	Sostegno universale metallico completo di staffe orizzontali		T655067	89,794
0465786°	12	Vaso universale a cacciata filo parete. Il vaso è corredato di sedile, di fissaggi a pavimento e di raccordo di scarico a pavimento. cm 36,2 x 53	Bianco	R950361	285,100
0465787°	12	come sopra, con sedile a chiusura rallentata	Bianco	R950461	355,100





WASHPOINT					
CODICE	PALLET	DESCRIZIONE	COLORE	CODICE FORNIT.	€
0465788°	12	Vaso sospeso a cacciata con scarico a parete corredato di sedile. Per il fissaggio a parete è necessario utilizzare l'apposito sostegno metallico da incasso. cm 36,5 x 52,5	Bianco	R950161	325,000
0465789	12	come sopra, con sedile a chiusura rallentata	Bianco	R950261	381,100
0208331°	1	Sostegno universale metallico completo di staffe orizzontali		T655067	89,794
FIORILE					
0465706	8	Lavabo a bacino semicircolare, con foro per la rubinetteria centrale aperto e laterali diaframmati, cm 70 x 58,5	Bianco	T073061	305,800
0465705°	8	come sopra, cm 64,5 x 53,5	Bianco	T073561	251,300
0008169°	24	Colonna	Bianco	T412301	125,100
0008161	12	Semicolonna	Bianco	T409501	179,600
0465707	8	Lavabo da semincasso con foro per la rubinetteria centrale aperto e laterali diaframmati, cm 64,5 x 53	Bianco	T085361	399,300
0465703°	24	Bidet monoforo con lato a parete curvo ed erogazione dell'acqua dal rubinetto. Il bidet è corredato di fissaggio a pavimento cm 36 x 64,5	Bianco	T518961	273,100
0465704°	8	Bidet sospeso monoforo con erogazione dell'acqua dal rubinetto. Per il fissaggio a parete è necessario utilizzare l'apposito sostegno metallico da incasso cm 36 x 57	Bianco	T518861	393,000
0208331°	1	Sostegno universale metallico completo di staffe orizzontali		T655067	89,794
0465708°	24	Vaso a cacciata con lato a parete curvo e scarico a pavimento. Funziona con passo rapido e flussometro portata 1,2 l/sec - cassetta alta (scarico 9 l in 6 sec) immurata (scarico 6 l in 4 sec) cm 36 x 64	Bianco	T343161	364,500
0008530°	5	Sedile per vaso con lato a parete curvo, con cerniere cromate	Bianco	T628701	79,959



## FIORILE

CODICE	PALLET	DESCRIZIONE	COLORE	CODICE FORNIT.	€
0465709°	5	Vaso sospeso a cacciata con scarico a parete. Funziona con cassetta alta (scarico 9 l in 6 sec) immurata (scarico 6 l in 4 sec). Per il fissaggio a parete utilizzare l'apposito sostegno metallico da incasso, completo di sedile cm 36 x 57	Bianco	T343861	646,000
0208331°	1	Sostegno universale metallico completo di staffe orizzontali		T655067	89,794

## CALLA

0465663	8	Lavabo monoforo e a tre fori con troppopieno mascherato dalla sporgenza del piano rubinetteria cm 68 x 58	Bianco	T081761	539,000
0465662	8	Lavabo tre fori aperti cm 68 x 58	Bianco	T080961	539,000
0004739°	8	Colonna	Bianco	T008401	301,100
0465665	8	Lavabo monoforo da semincasso di ampie dimensioni e bacino molto capiente, la dima e il fissaggio a parete sono a corredo cm 63,2 x 55,1	Bianco	T097861	735,000
0465664	8	Lavabo semincasso tre fori aperti cm 63,2 x 55,1	Bianco	T097761	735,000
0465668°	6	Vaso a cacciata con scarico a pavimento. Funziona con passo rapido e flussometro portata 1,2 l/sec - cassetta alta (9 l in 6 sec) immurata (6 l in 4 sec), compreso di sedile cm 35 x 65	Bianco	T302861	643,000
0465669	6	Vaso singolo scarico parete con sedile e componenti cromati	Bianco	T301661	733,000
0465667	8	Vaso a cacciata per cassetta appoggiata con scarico (6 litri) a pavimento. Il vaso è corredato di sedile e fissaggio a pavimento cm 35 x 69,3	Bianco	T306061	863,000
0465666	8	Vaso per cassetta appoggiata scarico (6 litri) parete. Il vaso è corredato di sedile e fissaggio a pavimento	Bianco	T306661	863,000
0008215	8	Cassetta con coperchio e batteria pulsante cromato per vasi T3060/T3066	Bianco	T420301	405,500
0008523°	5	Sedile per vasi Calla con cerniere cromate	Bianco	T627801	171,300
0465670°	5	Vaso sospeso a cacciata con scarico a parete. Funziona con cassetta alta (scarico 9 l in 6 sec) immurata (scarico 6 l in 4 sec). Per il fissaggio a parete è necessario utilizzare l'apposito sostegno metallico da incasso. Il vaso è corredato di sedile cm 35 x 60	Bianco	T303461	739,000
0208331°	1	Sostegno universale metallico completo di staffe orizzontali		T655067	89,794



## CALLA

CODICE	PALLET	DESCRIZIONE	COLORE	CODICE FORNIT.	€
0465661°	5	Bidet sospeso monoforo con erogazione dell'acqua dal rubinetto. Per il fissaggio a parete è necessario utilizzare l'apposito sostegno metallico di fissaggio. cm 35 x 60	Bianco	T505461	663,000
0208331°	1	Sostegno universale metallico completo di staffe orizzontali		T655067	89,794
0465660°	6	Bidet monoforo con erogazione dell'acqua dal rubinetto cm 35 x 65	Bianco	T511461	576,000
0465659	6	Bidet tre fori con erogazione dell'acqua dal rubinetto cm 35 x 65	Bianco	T511361	576,000

## CONCA

0465688°	8	Lavabo con ampio bacino rettangolare disponibile in due misure, con foro per la rubinetteria centrale aperto e laterali diaframmati, cm 69 x 57	Bianco	T098061	393,600
0465687°	8	come sopra, cm 64 x 51	Bianco	T098161	352,000
0004744°	24	Colonna	Bianco	T009801	167,200
0465690°	8	Lavabo monoforo da semincasso con ampio bacino rettangolare. La dima e il fissaggio a parete sono a corredo cm 64 x 54	Bianco	T090761	524,000
0465689	8	Lavabo semincasso 3 fori aperti cm 64 x 54	Bianco	T096961	524,000
0465686°	24	Bidet monoforo con erogazione dell'acqua dal rubinetto cm 34,5 x 63,5	Bianco	T528061	421,100
0465693°	8	Vaso a cacciata con scarico a pavimento. Funziona con passo rapido e flussometro portata 1,2 l/sec-cassetta alta (scarico 9l in 6 sec) immurata (scarico 6l in 4 sec), con sedile cm 34,2 x 63,5	Bianco	T314561	629,000
0465692	8	Vaso a cacciata con scarico a parete. Funziona con passo rapido e flussometro portata 1,2 l/sec-cassetta alta (scarico 9l in 6 sec) immurata (scarico 6l in 4 sec), con sedile cm 34,2 x 63,5	Bianco	T314661	721,000



## CONCA

CODICE	PALLET	DESCRIZIONE	COLORE	CODICE FORNIT.	€
0465691	8	Vaso a cacciata per cassetta appoggiata con scarico (6 litri) a pavimento, con sedile e componenti cromati cm 34,5 x 67,5	Bianco	T320461	764,000
0008227	24	Cassetta con coperchio per T3204 e T3205 con batteria cromata	Bianco	T424101	370,200
0553107	1	Sedile per vasi Conca avvolgente in termoindurente	Bianco	T637801	86,709

## ALA

0465657°	8	Lavabo con ampio bacino semicircolare disponibile in un'unica misura, con foro per la rubinetteria centrale aperto e laterali diaframmati, cm 70 x 53	Bianco	T086061	243,900
0008159°	12	Semicolonna	Bianco	T409401	124,800
0465658°	24	Vaso sospeso a cacciata con scarico a parete, funziona con passo rapido e flussometro - cassetta alta (scarico 9 l in 6 sec) immurata (scarico 6 l in 4 sec). Per il fissaggio a parete utilizzare l'apposito sostegno metallico cm 37,2 x 55	Bianco	T263061	333,800
0208331°	1	Sostegno universale metallico completo di staffe orizzontali		T655067	89,794
0425992°	5	Sedile avvolgente per vasi Ala con cerniere cromate	Bianco	T662701	71,371
0465656°	24	Bidet sospeso monoforo con erogazione dell'acqua dal rubinetto. Per il fissaggio a parete è necessario utilizzare l'apposito sostegno metallico da incasso cm 37,2 x 55	Bianco	T583061	308,000
0208331°	1	Sostegno universale metallico completo di staffe orizzontali		T655067	89,794

## LINDA

0465712°	8	Lavabo a bacino ellittico, con foro per la rubinetteria centrale aperto e laterali diaframmati, cm 65 x 52,8	Bianco	T011661	277,300
0465711°	8	come sopra, cm 60 x 47	Bianco	T050061	264,300
0004742°	8	Colonna	Bianco	T009301	130,800
0465710°	24	Bidet monoforo con erogazione dell'acqua dal rubinetto. Il bidet è corredato di fissaggio a pavimento cm 36 x 59	Bianco	T507061	325,500




LINDA					
CODICE	PALLET	DESCRIZIONE	COLORE	CODICE FORNIT.	€
0465714°	8	Vaso a cacciata con scarico a pavimento. Funziona con passo rapido e flussometro portata 1,2 l/sec-cassetta alta (scarico 9l in 6 sec) immurata (scarico 6l in 4 sec). Il vaso è corredato di fissaggio a pavimento cm 35 x 59	Bianco	T301161	394,100
0465715	8	Vaso a cacciata con scarico a parete. cm 35 x 59	Bianco	T301261	459,000
0524750°	5	Sedile per vasi Linda avvolgente in termoindurente	Bianco	T635101	68,017
TESI					
0465752°	8	Lavabo monoforo con ampio bacino e comodo piano portaoggetti cm 70 x 57,5	Bianco	T091561	293,400
0465751°	24	come sopra cm 65 x 54,5	Bianco	T090261	225,400
0004735°	24	Colonna	Bianco	T001201	115,800
0008159°	12	Semicolonna	Bianco	T409401	124,800
0465749°	24	Bidet monoforo con erogazione dell'acqua dal rubinetto cm 37 x 59	Bianco	T504061	244,500
0465750°	24	Bidet sospeso monoforo con erogazione dell'acqua dal rubinetto. Per il fissaggio a parete è necessario utilizzare l'apposito sostegno metallico da incasso cm 38 x 55	Bianco	R373961	277,100
0208331°	1	Sostegno universale metallico completo di staffe orizzontali		T655067	89,794
0465754°	24	Vaso a cacciata con scarico a pavimento (cassetta immurata scarico 6 l in 4 sec) con passo rapido e flussometro portata 1,2 l/sec - cassetta alta (scarico 9 l in 6 sec) immurata (scarico 6 l in 4 sec) cm 37 x 59	Bianco	T303661	265,800
0465756°	8	Vaso a cacciata con scarico a parete (cassetta immurata scarico 6 l in 4 sec) con passo rapido e flussometro portata 1,2 l/sec - cassetta alta (scarico 9 l in 6 sec) immurata (scarico 6 l in 4 sec) cm 37 x 59	Bianco	T303561	296,700
0465755°	12	Vaso a cacciata per cassetta appoggiata con scarico (6 litri) a pavimento. cm 37 x 67	Bianco	T303761	360,800
0465753	6	Vaso a cacciata per cassetta appoggiata con scarico (6 litri) a parete. cm 37 x 67	Bianco	T303861	409,700
0008237°	24	Cassetta con coperchio e batteria -pulsante cromato	Bianco	T425801	272,000
0201253°	5	Sedile per vasi Tesi avvolgente in termoindurente	Bianco	T663001	74,742





TESI					
CODICE	PALLET	DESCRIZIONE	COLORE	CODICE FORNIT.	€
0465757°	24	Vaso sospeso a cacciata con scarico (6 litri) a parete. Funziona con cassetta alta immurata, con flussometro passo rapido. Per il fissaggio a parete è necessario utilizzare l'apposito sostegno metallico da incasso. cm 38 x 55	Bianco	R343961	301,200
0208331°	1	Sostegno universale metallico completo di staffe orizzontali		T655067	89,794
CONNECT					
0492681°	15	Lavabo con foro centrale aperto cm 65 x 46	Bianco	E773201	157,900
0492669	20	come sopra cm 60 x 46	Bianco	E713501	142,700
0492668	24	come sopra cm 55 x 45,5	Bianco	E713101	120,300
0492666°	24	Colonna	Bianco	E711201	100,600
0492667°	45	Semicolonna	Bianco	E711301	106,200
0492670	32	Lavamani angolare monoforo cm 48 x 44	Bianco	E713601	160,200
0001376	1	Sifone lineare	Cromo	J3747AA	130,400
0492675°	24	Lavabo con foro centrale aperto cm 55 x 45,5	Bianco	E714701	120,300
0492674	24	come sopra cm 50 x 42	Bianco	E714601	113,000
0492666°	24	Colonna	Bianco	E711201	100,600
0492667°	45	Semicolonna	Bianco	E711301	106,200
0492686	16	Lavabo semincasso, con foro centrale per la rubinetteria cm 55 x 46,5	Bianco	E792301	238,800
0492692	16	come sopra cm 45 x 45	Bianco	E806501	214,700
0492691	20	Lavabo da appoggio su piano, foro centrale per la rubinetteria Fissaggio E009567 non a corredo, da ordinare separatamente cm 45 x 43	Bianco	E804001	160,200
0492678°	12	Vaso a terra filo parete, anche per installazione distanziata da parete, funziona con passo rapido e flussometro portata 1,2/l sec cassetta alta (scarico 9 l in 6 sec) o immurata (scarico 6 l in 4 sec). Il vaso è corredato di sedile, di fissaggi a pavimento e di raccordo di scarico a pavimento. cm 36 x 54,5	Bianco	E716701	274,200
0492679°	12	come sopra, con sedile a chiusura rallentata	Bianco	E716801	342,200



Cassetta Cube



Cassetta Arc



## CONNECT

CODICE	PALLET	DESCRIZIONE	COLORE	CODICE FORNIT.	€
0492687°	10	Bidet mofofo filo parete, anche per installazione distanziata da parete, con erogazione dell'acqua dal rubinetto. Vi si possono installare sia rubinetti monocomando che monoforo a doppio comando. Il bidet è corredato di fissaggi a pavimento cm 36 x 54	Bianco	E799501	182,600
0492688°	10	Bidet sospeso monoforo con erogazione dell'acqua dal rubinetto. Vi si possono installare sia rubinetti monocomando che monoforo a doppio comando. Per il fissaggio a parete è necessario utilizzare l'apposito sostegno metallico cm 36,5 x 55	Bianco	E799701	196,100
0208331°	1	Sostegno universale metallico completo di staffe orizzontali		T655067	89,794
0492676°	12	Vaso sospeso a cacciata con scarico a parete. Funziona con passo rapido e flussometro portata 1,2 l sec - cassetta alta (scarico 9 l in 6 sec) o immurata (scarico 6 l in 4 sec). Per il fissaggio a parete è necessario utilizzare l'apposito sostegno metallico. Il vaso è corredato di sedile cm 36,5 x 55	Bianco	E715901	293,900
0492677	12	come sopra, con sedile a chiusura rallentata	Bianco	E716601	374,800
0208331°	1	Sostegno universale metallico completo di staffe orizzontali		T655067	89,794
0492690	6	Vaso per cassetta scarico a pavimento. Il vaso è corredato di fissaggi a pavimento cm 36 x 66	Bianco	E803801	285,500
0492684	15	Cassetta Arc, completa di batteria	Bianco	E790101	216,900
0492694	7	Sedile a chiusura rallentata per vaso, cerniere acciaio inox	Bianco	E712701	125,900
0492685	15	Cassetta Cube, completa di batteria	Bianco	E790201	216,900
0492693	7	Sedile per vaso, cerniere acciaio inox	Bianco	E712801	71,933
0492689	6	Vaso per cassetta scarico a parete. Il vaso è corredato di fissaggi a pavimento cm 36 x 66	Bianco	E803601	285,500
0492684	15	Cassetta Arc, completa di batteria	Bianco	E790101	216,900
0492694	7	Sedile a chiusura rallentata per vaso, cerniere acciaio inox	Bianco	E712701	125,900
0492685	15	Cassetta Cube, completa di batteria	Bianco	E790201	216,900
0492693	7	Sedile per vaso, cerniere acciaio inox	Bianco	E712801	71,933
0492706	1	Specchio rettangolare cm 50 x 70		N1404BH	157,400
0492726	1	Specchio rettangolare cm 55 x 70		N1405BH	163,000
0492727	1	Specchio rettangolare cm 60 x 70		N1406BH	168,600
0492724	1	Specchio rettangolare con una o due lampade cm 55 x 70		N1401BH	325,900
0492725	1	Specchio rettangolare con una o due lampade cm 60 x 70		N1402BH	337,200
0492723	1	Specchio rettangolare con una o due lampade cm 50 x 70		N1400BH	314,700




## ESEDRA

CODICE	PALLET	DESCRIZIONE	COLORE	CODICE FORNIT.	€
0465697°	16	Lavabo con foro centrale, per la rubinetteria, aperto e laterali diaframmati, cm 68 x 52	Bianco	G906861	202,900
0465696°	24	come sopra, cm 63 x 50	Bianco	G906361	159,600
0003182°	24	Colonna	Bianco	G901401	85,982
0008114°	12	Semicolonna	Bianco	T402701	128,100
0465694°	24	Bidet monoforo con erogazione dell'acqua dal rubinetto cm 35,6 x 62	Bianco	T512061	169,200
0465695°	24	Bidet sospeso monoforo con erogazione dell'acqua dal rubinetto. Per il fissaggio a parete è necessario utilizzare l'apposito sostegno metallico da incasso cm 35,6 x 55	Bianco	T506661	230,400
0465699°	24	Vaso a cacciata con scarico a pavimento. Funziona con passo rapido flussometro, portata 1,2 lt/sec.,ppure con cassetta alta bassa immurata (scarico utile 6-9 lt) cm 35,6 x 62	Bianco	T306361	186,000
0465698°	24	Vaso a cacciata con scarico a parete. Funziona con passo rapido flussometro, portata 1,2 lt/sec.,ppure con cassetta alta bassa immurata (scarico utile 6-9 lt) cm 35,6 x 62	Bianco	G900561	214,100
0465700°	12	Vaso sospeso a cacciata con scarico (6 litri) a parete. Funziona con cassetta alta immurata, con flussometro passo rapido. Per il fissaggio a parete è necessario utilizzare l'apposito sostegno metallico da incasso. Compreso di sedile. cm 35,6 x 55	Bianco	T311861	313,000
0465702°	12	Vaso a cacciata con scarico a pavimento per cassetta appoggiata cm 35,6 x 67,1	Bianco	G900261	234,900
0465701	12	Vaso a cacciata con scarico a parete per cassetta appoggiata cm 35,6 x 67,1	Bianco	G900161	267,500
0008225°	24	Cassetta con coperchio completa di batteria - tirante	Bianco	T424001	200,600
0008521°	5	Sedile in termoindurente per vasi Esedra con cerniere cromate	Bianco	T627701	63,503





LAVABI D'ARREDO					
CODICE	PALLET	DESCRIZIONE	COLORE	CODICE FORNIT.	€
0465776°	8	UNIVERSALE - Lavabo monoforo da semincasso a bacino ellittico, la dima e il fissaggio a parete sono a corredo cm 64 x 49,5	Bianco	T092661	374,400
0465777	8	come sopra, 3 fori cm 64 x 49,5	Bianco	T097061	374,400
0465729°	16	NEW VANITORY - Lavabo da incasso su mobile, con foro per la rubinetteria centrale aperto cm 64 x 51,5	Bianco	T077761	320,900
0465778°	8	VANITORY - Lavabo monoforo con bacinovale da incasso su mobile cm 61,4 x 52,2	Bianco	T096061	320,900
0465779	8	VANITORY - Lavabo tre fori con bacinovale da incasso su mobile cm 61,4 x 52,2	Bianco	T090461	320,900
0465721°	8	NEW AQUALYN - Lavabo monoforo da incasso su mobile Ø cm 48	Bianco	T077561	278,800
0004958	16	NEW TAMURA - Lavabo monoforo da incasso su mobile cm 50 x 46	Bianco	T077601	257,500
0465730°	24	OVALE - Lavabo con bacinovale da incasso totale nel mobile cm 57/51 x 42/34,5	Bianco	R410261	238,300
0465731°	24	come sopra, smaltatura totale cm 57/51 x 42/34,5	Bianco	T090661	264,800
0008567°	1	Set fissaggio lavabi sottopiano		T645567	15,271



PIATTI DOCCIA					
CODICE	PALLET	DESCRIZIONE	COLORE	CODICE FORNIT.	€
0396017°	14	TWIST - Piatto doccia rettangolare da installare sopra filo pavimento. Foro di scarico nascosto dal set piletta sifonata con copripiletta dedicato, non a corredo, cm 90 x 75 x 6,5	Bianco	T200401	173,900
0396014°	14	come sopra, cm 100 x 75 x 6,5	Bianco	T200301	230,000
0396015°	14	come sopra, cm 120 x 80 x 6,5	Bianco	T200201	325,000
0396016°	14	come sopra, cm 140 x 75 x 6,5	Bianco	T200101	426,800
0492762	14	TWIST - Piatto doccia quadrato da installare sopra filo pavimento. Foro di scarico nascosto dal set piletta sifonata con copripiletta dedicato, non a corredo, cm 80 x 80 x 6,5	Bianco	T251001	166,100
0492763	14	come sopra, cm 90 x 90 x 6,5	Bianco	T251101	207,700
0396018	14	TWIST - Piatto doccia angolare con lato curvo da installare sopra filo pavimento. Foro di scarico nascosto dal set piletta sifonata con copripiletta dedicato, non a corredo, cm 80 x 80 x 6,5	Bianco	T200601	237,300
0396019°	14	come sopra, cm 90 x 90 x 6,5	Bianco	T200501	284,500
0395874°	1	Set piletta sifonata 90 mm con copripiletta	Bianco	T851801	26,877
0005107	9	Piatto doccia rettangolare con lato curvo, foro di scarico ad angolo, cm 90 x 70 x 12 angolare destro, foro piletta Ø 90 mm	Bianco	T100701	270,500
0005110	9	come sopra, angolare sinistro	Bianco	T101101	270,500
0005116	10	Piatto doccia rettangolare con lato curvo, foro di scarico ad angolo, cm 90 x 70 x 12, angolare destro, foro piletta Ø 60 mm	Bianco	T101501	270,500
0005118	10	come sopra, angolare sinistro	Bianco	T101601	270,500
0005192°	6	Piatto doccia rettangolare cm 120 x 80 x 14	Bianco	T107601	393,600
0005112°	9	Piatto doccia rettangolare, foro di scarico ad angolo cm 110 x 72 x 10, foro piletta Ø 90 mm	Bianco	T101201	293,900
0005130°	10	Piatto doccia rettangolare, foro di scarico ad angolo cm 100 x 75 x 10, foro piletta Ø 90 mm	Bianco	T102601	246,600
0005128°	10	Piatto doccia rettangolare, foro di scarico ad angolo cm 100 x 75 x 10, foro piletta Ø 60 mm	Bianco	T102501	246,600
0004721°	9	Piatto doccia 100 x 80 x 4,5 rettangolare FABULA, foro di scarico al centro del lato lungo, da installare a filo pavimento cm 100 x 80	Bianco	P320501	318,300





PIATTI DOCCIA					
CODICE	PALLET	DESCRIZIONE	COLORE	CODICE FORNIT.	€
0005103°	8	Piatto doccia rettangolare, foro di scarico ad angolo cm 90 x 75 x 14	Bianco	T100501	192,100
0005105°	10	Piatto doccia rettangolare, foro di scarico al centro del lato lungo, cm 90 x 70 x 10, foro piletta Ø 90 mm	Bianco	T100601	192,100
0005132°	10	Piatto doccia rettangolare, foro di scarico al centro del lato lungo, cm 90 x 70 x 10, foro piletta Ø 60 mm	Bianco	T102701	192,100
0009311	1	Piletta sifonata a Ø 90 mm		T8860AA	64,749
0005336°	10	Piatto doccia rettangolare, foro di scarico al centro del lato da 70 cm, cm 85 x 70 x 14	Bianco	T117101	192,100
0005099°	9	Piatto doccia quadrato, foro di scarico sull'angolo esterno cm 90 x 90 x 9, foro piletta Ø 90 mm	Bianco	T100001	285,600
0005120°	9	Piatto doccia quadrato, foro di scarico sull'angolo esterno cm 90 x 90 x 9, foro piletta Ø 60 mm	Bianco	T101901	285,600
0005187°	10	Piatto doccia quadrato, foro di scarico ad angolo cm 80 x 80 x 11	Bianco	T107001	141,200
0007610°	13	Piatto doccia quadrato, foro di scarico ad angolo cm 75 x 75 x 9	Bianco	T200001	118,400
0005101°	10	Piatto doccia ad angolo con lato curvo, foro di scarico al centro del lato curvo cm 90 x 90 x 12	Bianco	T100401	329,200
0005340°	10	Piatto doccia ad angolo con lato curvo, foro di scarico al centro del lato curvo cm 80 x 80 x 11	Bianco	T117601	269,500
0009311	1	Piletta sifonata a Ø 90 mm		T8860AA	64,749
ULTRA FLAT - PIATTI DOCCIA IN ACRILICO					
0492764	10	Piatto doccia quadrato in acrilico con foro piletta Ø 90 mm cm 70 x 70	Bianco	K193301	153,100
0419625°	10	come sopra, cm 80 x 80	Bianco	K517201	153,100
0419626°	10	come sopra, cm 90 x 90	Bianco	K517301	204,500
0419627°	10	come sopra, cm 100 x 100	Bianco	K517401	254,800
0419628	10	come sopra, cm 120 x 120	Bianco	K517501	305,100
0509713	10	Piatto doccia quadrato con lato curvo, in acrilico con foro piletta Ø 90 mm cm 80 x 80	Bianco	K193901	139,500
0419629°	10	come sopra, cm 90 x 90	Bianco	K517601	204,500
0419630	10	come sopra, cm 100 x 100	Bianco	K517701	280,000



## ULTRA FLAT - PIATTI DOCCIA IN ACRILICO

CODICE	PALLET	DESCRIZIONE	COLORE	CODICE FORNIT.	€
0490670°	10	Piatto doccia rettangolare, in acrilico con foro piletta Ø 90 mm cm 90 x 70	Bianco	K193401	204,500
0419632°	10	come sopra, cm 90 x 75	Bianco	K517901	204,500
0419631°	10	come sopra, cm 90 x 80	Bianco	K517801	204,500
0492765°	10	come sopra, cm 100 x 70	Bianco	K193501	254,800
0419633°	10	come sopra, cm 100 x 80	Bianco	K518001	254,800
0419634°	10	come sopra, cm 100 x 90	Bianco	K518101	254,800
0492766°	10	come sopra, cm 120 x 70	Bianco	K193601	254,800
0419635°	10	come sopra, cm 120 x 80	Bianco	K518201	254,800
0419636°	10	come sopra, cm 120 x 90	Bianco	K518301	254,800
0419637°	10	come sopra, cm 120 x 100	Bianco	K518401	305,100
0492767°	10	come sopra, cm 140 x 70	Bianco	K193701	316,700
0419638°	10	come sopra, cm 140 x 80	Bianco	K518501	316,700
0419639°	10	come sopra, cm 140 x 90	Bianco	K518601	316,700
0419640	10	come sopra, cm 160 x 80	Bianco	K518701	330,300
0419641	10	come sopra, cm 160 x 90	Bianco	K518801	330,300
0492768	10	come sopra, cm 170 x 70	Bianco	K193801	355,500
0419642	10	come sopra, cm 170 x 80	Bianco	K518901	355,500
0419643	10	come sopra, cm 170 x 90	Bianco	K519001	355,500
0419644	10	come sopra, cm 180 x 80	Bianco	K519101	355,500
0419645	10	come sopra, cm 180 x 90	Bianco	K519201	355,500
0001278°	1	Piletta sifonata Ø 90 mm		J3417AA	40,626
0553931	10	Piatto doccia rettangolare con lato curvo, in acrilico con foro piletta Ø 90 mm cm 90 x 70, versione dx	Bianco	K240201	225,500
0553932	10	come sopra, cm 90 x 70, versione sx	Bianco	K240301	225,500
0553933	10	come sopra, cm 95 x 75, versione dx	Bianco	K240401	230,700
0553934	10	come sopra, cm 95 x 75, versione sx	Bianco	K240501	230,700
0553936	10	come sopra, cm 100 x 80, versione dx	Bianco	K240601	267,400
0553937	10	come sopra, cm 100 x 80, versione sx	Bianco	K240701	267,400
0553938	10	come sopra, cm 120 x 80, versione dx	Bianco	K240801	267,400
0553939	10	come sopra, cm 120 x 80, versione sx	Bianco	K240901	267,400
0001278°	1	Piletta sifonata Ø 90 mm		J3417AA	40,626



## SIGLE DEI SISTEMI VASCHE IDROMASSAGGIO

SW	TP	HP	HS	BS
<ul style="list-style-type: none"> <li>• Tastiera Touch Pad</li> <li>• 10 bocchette idromassaggio</li> <li>• 14 Bocchette idromassaggio ad insufflazione d'aria dal fondo vasca</li> <li>• 4 dry jets con due funzioni: vibrazione e pulsazione</li> <li>• Sonda di livello</li> <li>• Impianto igienizzazione</li> <li>• Faro subacqueo</li> <li>• Cromoterapia</li> <li>• Ozonoterapia</li> <li>• Funzione "Twin"</li> <li>• Scarico Blade</li> </ul>	<ul style="list-style-type: none"> <li>• Tastiera Touch Pad</li> <li>• 8 Bocchette idromassaggio</li> <li>• 8 Bocchette idromassaggio ad insufflazione d'aria dal fondo vasca</li> <li>• Sonda di livello</li> <li>• Impianto d'igienizzazione</li> <li>• Faro subacqueo</li> <li>• Cromoterapia</li> <li>• Impianto dizonoterapia</li> <li>• Funzione Twin</li> </ul>	<ul style="list-style-type: none"> <li>• Tastiera Touch Pad</li> <li>• 10 bocchette idromassaggio</li> <li>• Sonda di livello</li> <li>• Impianto igienizzazione</li> <li>• Scarico Blade</li> </ul>	<ul style="list-style-type: none"> <li>• 6 Bocchette idromassaggio</li> <li>• Tastiera con avviamento digitale</li> <li>• Regolatore d'aria/intensità idromassaggio</li> <li>• Sonda di livello</li> <li>• Impianto d'igienizzazione</li> </ul>	<ul style="list-style-type: none"> <li>• 6 Bocchette idromassaggio</li> <li>• Tastiera con avviamento digitale</li> <li>• Sonda di livello</li> </ul>

## VASCHE NORMALI E IDROMASSAGGIO

## WWW RETTANGOLARE

CODICE	DESCRIZIONE	COLORE	CODICE FORNIT.	€
0009413	Vasca idromassaggio <b>sistema SW</b> versione DESTRA con pannello frontale e laterale reversibile cm 170 x 80	Bianco	T894101	6.270,000
0009414	come sopra, versione SINISTRA	Bianco	T894201	6.270,000
0009405	Vasca idromassaggio <b>sistema HP</b> versione DESTRA con pannello frontale e laterale reversibile cm 170 x 80	Bianco	T893001	4.948,000
0009406	come sopra, versione SINISTRA	Bianco	T893101	4.948,000
0009429	Vasca idromassaggio <b>sistema SW</b> versione DESTRA con pannello frontale e laterale reversibile cm 180 x 80	Bianco	T895701	6.598,000
0009430	come sopra, versione SINISTRA	Bianco	T895801	6.598,000
0009421	Vasca idromassaggio <b>sistema HP</b> versione DESTRA con pannello frontale e laterale reversibile cm 180 x 80	Bianco	T894901	5.283,000
0009422	come sopra, versione SINISTRA	Bianco	T895001	5.283,000
0009445	Vasca idromassaggio <b>sistema SW</b> versione DESTRA con pannello frontale e laterale reversibile cm 190 x 90	Bianco	T897301	7.039,000
0009446	come sopra, versione SINISTRA	Bianco	T897401	7.039,000
0009437	Vasca idromassaggio <b>sistema HP</b> versione DESTRA con pannello frontale e laterale reversibile cm 190 x 90	Bianco	T896501	5.719,000
0009438	come sopra, versione SINISTRA	Bianco	T896601	5.719,000

## MOMENTS RETTANGOLARE

0201484	Vasca normale per installazione ad incasso cm 190 x 90	Bianco	K617401	611,000
0201496	Vasca normale con pannello frontale e laterale reversibile cm 190 x 90	Bianco	K643001	1.220,000
0201494	Vasca idromassaggio <b>sistema TP</b> con pannelli cm 190 x 90	Bianco	K648501	5.716,000
0201492	Vasca idromassaggio <b>sistema HP</b> con pannelli cm 190 x 90	Bianco	K648401	4.010,000
0201483	Vasca normale per installazione ad incasso cm 180 x 90	Bianco	K617501	586,000
0201495	Vasca normale con pannello frontale e laterale reversibile cm 180 x 90	Bianco	K643101	1.159,000
0201490	Vasca idromassaggio <b>sistema TP</b> con pannelli cm 180 x 90	Bianco	K648701	5.593,000
0201488	Vasca idromassaggio <b>sistema HP</b> con pannelli cm 180 x 90	Bianco	K648601	3.888,000
0201497	Pannello laterale	Bianco	K617801	123,400
0302753	Colonna di scarico normale		T603767	62,306
0008590	Colonna di scarico erogante		T6492AA	102,600
0008505	Colonna con aspirazione per idro		T6261AA	50,089

## AQUA - AQUA COMBI RETTANGOLARE

0003303	Vasca normale per installazione ad incasso cm 160 x 75	Bianco	K622001	320,900
0003316	Vasca normale con telaio, colonna e pannelli cm 160 x 75	Bianco	K638801	1.082,000
0003348	Vasca idromassaggio <b>sistema TP</b> con pannelli cm 160 x 75	Bianco	K640401	5.222,000
0003332	Vasca idromassaggio <b>sistema HP</b> con pannelli cm 160 x 75	Bianco	K639601	3.267,000
0003314	Vasca normale per installazione ad incasso cm 170 x 70	Bianco	K637901	320,900
0003318	Vasca normale con telaio, colonna e pannelli cm 170 x 70	Bianco	K638901	1.082,000
0003350	Vasca idromassaggio <b>sistema TP</b> con pannelli cm 170 x 70	Bianco	K640501	5.222,000
0003334	Vasca idromassaggio <b>sistema HP</b> con pannelli cm 170 x 70	Bianco	K639701	3.267,000
0003291	Vasca normale per installazione ad incasso cm 170 x 75	Bianco	K621301	333,500
0003320	Vasca normale con telaio, colonna e pannelli cm 170 x 75	Bianco	K639001	1.094,000
0003352	Vasca idromassaggio <b>sistema TP</b> con pannelli cm 170 x 75	Bianco	K640601	5.222,000
0003336	Vasca idromassaggio <b>sistema HP</b> con pannelli cm 170 x 75	Bianco	K639801	3.267,000
0003301	Vasca normale per installazione ad incasso cm 170 x 80	Bianco	K621901	351,300
0003322	Vasca normale con telaio, colonna e pannelli COMBI cm 170 x 80	Bianco	K639101	1.190,000
0003354	Vasca idromassaggio <b>sistema TP</b> con pannelli COMBI cm 170 x 80	Bianco	K640701	5.441,000
0003338	Vasca idromassaggio <b>sistema HP</b> con pannelli COMBI cm 170 x 80	Bianco	K639901	3.487,000





## VASCHE NORMALI E IDROMASSAGGIO

### AQUA DUO RETTANGOLARI

CODICE	DESCRIZIONE	COLORE	CODICE FORNIT.	€
0003293	Vasca normale per installazione ad incasso cm 180 x 80	Bianco	K621401	454,100
0003324	Vasca normale con telaio, colonna e pannelli DUO cm 180 x 80	Bianco	K639201	1.190,000
0003356	Vasca idromassaggio <b>sistema TP</b> con pannelli DUO cm 180 x 80	Bianco	K640801	5.660,000
0003340	Vasca idromassaggio sistema HP con pannelli DUO cm 180 x 80	Bianco	K640001	3.919,000

### TONIC RETTANGOLARE

0003455	Vasca normale per installazione ad incasso cm 170 x 70	Bianco	K692201	336,600
0003370	Vasca normale con telaio, colonna e pannelli cm 170 x 70	Bianco	K644801	946,000
0003394	Vasca idromassaggio <b>sistema TP</b> con pannelli cm 170 x 70	Bianco	K646001	5.222,000
0003382	Vasca idromassaggio <b>sistema HP</b> con pannelli cm 170 x 70	Bianco	K645401	3.267,000
0003410	Vasca normale per installazione ad incasso cm 170 x 75	Bianco	K669801	336,600
0003372	Vasca normale con telaio, colonna e pannelli cm 170 x 75	Bianco	K644901	946,000
0003396	Vasca idromassaggio <b>sistema TP</b> con pannelli cm 170x 75	Bianco	K646101	5.222,000
0003384	Vasca idromassaggio <b>sistema HP</b> con pannelli cm 170x 75	Bianco	K645501	3.267,000
0003412	Vasca normale per installazione ad incasso cm 170 x 80	Bianco	K669901	354,400
0003374	Vasca normale con telaio, colonna e pannelli cm 170 x 80	Bianco	K645001	946,000
0003398	Vasca idromassaggio <b>sistema TP</b> con pannelli cm 170 x 80	Bianco	K646201	5.441,000
0003386	Vasca idromassaggio <b>sistema HP</b> con pannelli cm 170 x 80	Bianco	K645601	3.487,000
0003414	Vasca normale per installazione ad incasso cm 180 x 80	Bianco	K670001	458,200
0003376	Vasca normale con telaio, colonna e pannelli cm 180 x 80	Bianco	K645101	965,000
0003400	Vasca idromassaggio <b>sistema TP</b> con pannelli cm 180 x 80	Bianco	K646301	5.660,000
0003388	Vasca idromassaggio <b>sistema HP</b> con pannelli cm 180 x 80	Bianco	K645701	3.700,000
0003416	Vasca normale per installazione ad incasso cm 190 x 90	Bianco	K670101	617,000
0003378	Vasca normale con telaio, colonna e pannelli cm 190 x 90	Bianco	K645201	1.007,000
0003402	Vasca idromassaggio <b>sistema TP</b> con pannelli cm 190 x 90	Bianco	K646401	5.874,000
0003390	Vasca idromassaggio <b>sistema HP</b> con pannelli cm 190 x 90	Bianco	K645801	4.139,000

### TOGETHER 170

0009370	Vasca normale per installazione ad incasso cm 170 x 70	Bianco	T891001	635,000
0009372	Vasca normale con telaio, colonna e pannelli cm 170 x 70	Bianco	T891101	1.421,000
0009388	Vasca idromassaggio <b>sistema TP</b> con pannelli cm 170 x 70	Bianco	T891901	5.441,000
0009386	Vasca idromassaggio <b>sistema HP</b> con pannelli cm 170 x 70	Bianco	T891801	3.395,000
0009127	2° pannello laterale reversibile	Bianco	T867401	246,800
0008548	Colonna con erogazione		T6365AA	246,800

### PRAXIS RETTANGOLARE

0009024	Vasca normale per installazione ad incasso cm 170 x 80	Bianco	T845301	192,900
0009049	Vasca normale con telaio, colonna pannello frontale e laterale reversibile cm 170 x 80	Bianco	T850701	699,000
0009020	Vasca normale per installazione ad incasso cm 170 x 75	Bianco	T844801	192,900
0330775	Vasca normale con telaio, colonna pannello frontale e laterale reversibile cm 170 x 75	Bianco	T836701	699,000
0008915°	Vasca normale per installazione ad incasso cm 170 x 70	Bianco	T802401	174,800
0009139°	Vasca normale con telaio, colonna pannello frontale e laterale reversibile cm 170 x 70	Bianco	T871401	699,000





## VASCHE NORMALI E IDROMASSAGGIO

## PRAXIS RETTANGOLARE

CODICE	DESCRIZIONE	COLORE	CODICE FORNIT.	€
0454279	Vasca idromassaggio <b>sistema HS</b> con pannello frontale e laterale reversibile cm 170 x 70	Bianco	T938801	1.786,000
0201502	Vasca idromassaggio <b>sistema BS</b> con pannello frontale e laterale reversibile cm 170 x 70	Bianco	T821101	1.252,000
0008917°	Vasca normale per installazione ad incasso cm 160 x 70	Bianco	T803501	174,800
0009141°	Vasca normale con telaio, colonna pannello frontale e laterale reversibile cm 160 x 70	Bianco	T871501	699,000
0454280	Vasca idromassaggio <b>sistema HS</b> con pannello frontale e laterale reversibile cm 160 x 70	Bianco	T938901	1.786,000
0201500	Vasca idromassaggio <b>sistema BS</b> con pannello frontale e laterale reversibile cm 160 x 70	Bianco	T821001	1.252,000
0008919	Vasca normale per installazione ad incasso cm 150 x 70	Bianco	T803601	174,800
0009296	Vasca normale con telaio, colonna pannello frontale e laterale reversibile cm 150 x 70	Bianco	T883301	699,000
0454285	Vasca idromassaggio <b>sistema BS</b> con pannello frontale e laterale reversibile cm 150 x 70	Bianco	T939201	1.252,000
0008590	Colonna con erogazione per idro		T6492AA	102,600
0009030	Vasca normale per installazione ad incasso cm 140 x 70	Bianco	T846401	174,800
0008921	Vasca normale per installazione ad incasso, con seduta cm 130 x 70	Bianco	T804501	174,800
0009032	Vasca normale per installazione ad incasso, con seduta cm 120 x 70	Bianco	T846501	174,800
0009034	Vasca normale per installazione ad incasso, con seduta cm 105 x 70	Bianco	T846601	174,800



## VELOX RETTANGOLARE

0009324	Vasca normale per installazione ad incasso cm 170 x 70	Bianco	T888001	174,800
0009339°	Vasca normale con telaio, colonna pannello frontale e laterale reversibile cm 170 x 70	Bianco	T888501	699,000
0009143°	Vasca idromassaggio <b>sistema BS</b> con pannello frontale e laterale reversibile cm 170 x 70	Bianco	T872201	991,000
0009322	Vasca normale per installazione ad incasso cm 160 x 70	Bianco	T887901	174,800
0009336	Vasca normale con telaio, colonna pannello frontale e laterale reversibile cm 160 x 70	Bianco	T888401	699,000
0009351	Vasca idromassaggio <b>sistema BS</b> con pannello frontale e laterale reversibile cm 160 x 70	Bianco	T888901	1.252,000
0009320	Vasca normale per installazione ad incasso cm 150 x 70	Bianco	T887801	174,800
0009333	Vasca normale con telaio, colonna pannello frontale e laterale reversibile cm 150 x 70	Bianco	T888301	699,000
0009348	Vasca idromassaggio <b>sistema BS</b> con pannello frontale e laterale reversibile cm 150 x 70	Bianco	T888801	1.252,000
0009318	Vasca normale per installazione ad incasso cm 140 x 70	Bianco	T887701	174,800
0009316	Vasca normale per installazione ad incasso cm 120 x 70	Bianco	T887601	174,800
0009314	Vasca normale per installazione ad incasso cm 105 x 70	Bianco	T887501	174,800

## FIRST RETTANGOLARE

0331077	Vasca normale con colonna e piletta sifonata per installazione ad incasso cm 150 x 70	Bianco	T942001	253,800
0331078	Vasca normale con telaio, colonna, pannelli e piletta sifonata cm 150 x 70	Bianco	T942201	604,000
0331079		Rovere Grigio	T9422EG	1.220,000
0331080		Rovere sbiancato	T9422SV	1.220,000
0331081	Vasca normale con telaio, pannelli, colonna, piletta sifonata e rubinetteria bordovasca cm 150 x 70	Bianco	T942301	1.010,000
0331082		Rovere Grigio	T9423EG	1.625,000
0331083		Rovere sbiancato	T9423SV	1.625,000







## VASCHE NORMALI E IDROMASSAGGIO

## FIRST RETTANGOLARE

CODICE	DESCRIZIONE	COLORE	CODICE FORNIT.	€
0331084	Vasca normale con colonna e piletta sifonata per installazione ad incasso cm 160 x 70	Bianco	T942401	253,800
0331085	Vasca normale con telaio, colonna, pannelli e piletta sifonata cm 160 x 70	Bianco	T942501	604,000
0331086		Rovere Grigio	T9425EG	1.220,000
0331087		Rovere sbiancato	T9425SV	1.220,000
0331088	Vasca normale con telaio, pannelli, colonna, piletta sifonata e rubinetteria bordovasca cm 160 x 70	Bianco	T942601	1.010,000
0331089		Rovere Grigio	T9426EG	1.625,000
0331090		Rovere sbiancato	T9426SV	1.625,000
0419808	Vasca idromassaggio <b>sistema HP</b> con telaio, pannelli, colonna e piletta sifonata cm 160 x 70	Bianco	T947801	3.467,000
0419810		Rovere Grigio	T9478EG	4.063,000
0419809		Rovere sbiancato	T9478SV	4.063,000
0419811	Vasca idromassaggio <b>sistema HP</b> con telaio, pannelli, colonna, piletta sifonata e rubinetteria bordovasca cm 160 x 70	Bianco	T948501	4.005,000
0419813		Rovere Grigio	T9485EG	4.602,000
0419812		Rovere sbiancato	T9485SV	4.602,000
0331091	Vasca normale con colonna e piletta sifonata per installazione ad incasso cm 160 x 75	Bianco	T942701	253,800
0331092	Vasca normale con colonna e piletta sifonata per installazione ad incasso cm 170 x 70	Bianco	T942901	253,800
0331093	Vasca normale con telaio, colonna, pannelli e piletta sifonata reversibile cm 170 x 70	Bianco	T943101	604,000
0331094		Rovere Grigio	T9431EG	1.220,000
0331095		Rovere sbiancato	T9431SV	1.220,000
0331096	Vasca normale con telaio, pannelli, colonna, piletta sifonata e rubinetteria bordovasca cm 170 x 70	Bianco	T943201	1.010,000
0331097		Rovere Grigio	T9432EG	1.625,000
0331098		Rovere sbiancato	T9432SV	1.625,000
0419837	Vasca idromassaggio <b>sistema HP</b> con telaio, pannelli, colonna e piletta sifonata cm 170 x 70	Bianco	T947901	3.467,000
0419839		Rovere Grigio	T9479EG	4.063,000
0419838		Rovere sbiancato	T9479SV	4.063,000
0419840	Vasca idromassaggio <b>sistema HP</b> con telaio, pannelli, colonna, piletta sifonata e rubinetteria bordovasca cm 170 x 70	Bianco	T948601	4.005,000
0419842		Rovere Grigio	T9486EG	4.602,000
0419841		Rovere sbiancato	T9486SV	4.602,000
0331099	Vasca normale con colonna e piletta sifonata per installazione ad incasso cm 170 x 75	Bianco	T943301	296,800
0331100	Vasca normale con colonna e piletta sifonata per installazione ad incasso cm 180 x 80	Bianco	T943501	328,200
0331101	Vasca normale con telaio, colonna, pannelli e piletta sifonata cm 180 x 80	Bianco	T943701	678,000
0331102		Rovere Grigio	T9437EG	1.342,000
0331103		Rovere sbiancato	T9437SV	1.342,000
0331104	Vasca normale con telaio, pannelli, colonna, piletta sifonata e rubinetteria bordovasca cm 180 x 80	Bianco	T943801	1.084,000
0331105		Rovere Grigio	T9438EG	1.748,000
0331106		Rovere sbiancato	T9438SV	1.748,000
0419843	Vasca idromassaggio <b>sistema HP</b> con telaio, pannelli, colonna e piletta sifonata cm 180 x 80	Bianco	T948001	3.870,000
0419845		Rovere Grigio	T9480EG	4.439,000
0419844		Rovere sbiancato	T9480SV	4.439,000
0419846	Vasca idromassaggio <b>sistema HP</b> con telaio, pannelli, colonna, piletta sifonata e rubinetteria bordovasca cm 180 x 80	Bianco	T948701	4.382,000
0419848		Rovere Grigio	T9487EG	4.952,000
0419847		Rovere sbiancato	T9487SV	4.952,000

## VASCHE NORMALI E IDROMASSAGGIO

## FIRST ASIMMETRICA

CODICE	DESCRIZIONE	COLORE	CODICE FORNIT.	€
0331121	Vasca normale con colonna e piletta sifonata per installazione ad incasso, versione DESTRA cm 160 x 90	Bianco	T944701	654,000
0331128	come sopra, versione sinistra cm 160 x 90	Bianco	T945101	654,000
0331122	Vasca normale con telaio, colonna, pannelli e piletta sifonata versione DESTRA cm 160 x 90	Bianco	T944901	838,000
0331123		Rovere Grigio	T9449EG	1.294,000
0331124		Rovere sbiancato	T9449SV	1.294,000
0331129	Vasca normale con telaio, colonna, pannelli e piletta sifonata versione SINISTRA cm 160 x 90	Bianco	T945301	838,000
0331130		Rovere Grigio	T9453EG	1.294,000
0331131		Rovere sbiancato	T9453SV	1.294,000
0331125	Vasca normale con telaio, pannelli, colonna, piletta sifonata e rubinetteria bordovasca, versione DESTRA cm 160 x 90	Bianco	T945001	1.245,000
0331126		Rovere Grigio	T9450EG	1.699,000
0331127		Rovere sbiancato	T9450SV	1.699,000
0331132	come sopra, versione sinistra cm 160 x 90	Bianco	T945401	1.245,000
0331133		Rovere Grigio	T9454EG	1.699,000
0331134		Rovere sbiancato	T9454SV	1.699,000
0419814	Vasca idromassaggio <b>sistema HP</b> con telaio, pannelli, colonna e piletta sifonata, versione DESTRA cm 160 x 90	Bianco	T948301	4.184,000
0419816		Rovere Grigio	T9483EG	4.781,000
0419815		Rovere sbiancato	T9483SV	4.781,000
0419820	come sopra, versione sinistra cm 160 x 90	Bianco	T948401	4.184,000
0419822		Rovere Grigio	T9484EG	4.781,000
0419821		Rovere sbiancato	T9484SV	4.781,000
0419817	Vasca idromassaggio <b>sistema HP</b> con telaio, pannelli, colonna, piletta sifonata e rubinetteria bordovasca, versione DESTRA cm 160 x 90	Bianco	T949001	4.722,000
0419819		Rovere Grigio	T9490EG	5.319,000
0419818		Rovere sbiancato	T9490SV	5.319,000
0419823	come sopra, versione sinistra cm 160 x 90	Bianco	T949101	4.722,000
0419825		Rovere Grigio	T9491EG	5.319,000
0419824		Rovere sbiancato	T9491SV	5.319,000

## AQUA ASIMMETRICA

0003307	Vasca normale per installazione ad incasso, versione DESTRA cm 150 x 100	Bianco	K622201	865,000
0003305	come sopra. versione sinistra cm 150 x 100	Bianco	K622101	865,000
0003328	Vasca normale versione DESTRA con telaio, colonna e pannelli cm 150 x 100	Bianco	K639401	1.763,000
0003330	come sopra, versione SINISTRA cm 150 x 100	Bianco	K639501	1.763,000
0003360	Vasca idromassaggio <b>sistema TP</b> versione DESTRA con pannelli cm 150 x 100	Bianco	K641001	5.874,000
0003362	come sopra, versione SINISTRA cm 150 x 100	Bianco	K641101	5.874,000
0003344	Vasca idromassaggio <b>sistema HP</b> versione DESTRA con pannelli cm 150 x 100	Bianco	K640201	4.139,000
0003346	come sopra, versione SINISTRA cm 150 x 100	Bianco	K640301	4.139,000

## TOGETHER ASIMMETRICA

0009382	Vasca normale per installazione ad incasso, versione destra cm 160 x 90	Bianco	T891601	872,000
0009378	come sopra. versione sinistra cm 160 x 90	Bianco	T891401	872,000
0009384	Vasca normale versione DESTRA con telaio, colonna e pannelli cm 160 x 90	Bianco	T891701	1.859,000
0009380	come sopra, versione SINISTRA cm 160 x 90	Bianco	T891501	1.859,000
0009400	Vasca idromassaggio <b>sistema TP</b> versione DESTRA con pannelli cm 160 x 90	Bianco	T892501	6.094,000
0009398	come sopra, versione SINISTRA cm 160 x 90	Bianco	T892401	6.094,000
0009396	Vasca idromassaggio <b>sistema HP</b> versione DESTRA con pannelli cm 160 x 90	Bianco	T892301	4.351,000
0009394	come sopra, versione SINISTRA cm 160 x 90	Bianco	T892201	4.351,000



Versione sinistra



Versione destra



Versione destra



## VASCHE NORMALI E IDROMASSAGGIO

## PRAXIS ASIMMETRICA

CODICE	DESCRIZIONE	COLORE	CODICE FORNIT.	€
0003443	Vasca normale per installazione ad incasso, versione DESTRA cm 160 x 90	Bianco	K686501	603,000
0003445	come sopra. versione SINISTRA cm 160 x 90	Bianco	K686601	603,000
0003451	Vasca normale con telaio, colonna e pannello frontale versione DESTRA cm 160 x 90	Bianco	K690401	1.390,000
0003453	come sopra, versione SINISTRA cm 160 x 90	Bianco	K690501	1.390,000
0454281	Vasca idromassaggio <b>sistema HS</b> versione DESTRA con pannello frontale cm 160 x 90	Bianco	K183501	3.407,000
0454282	come sopra, versione SINISTRA cm 160 x 90	Bianco	K183601	3.407,000
0201506	Vasca idromassaggio <b>sistema BS</b> versione DESTRA con pannello frontale cm 160 x 90	Bianco	T821201	2.595,000
0201508	come sopra, versione SINISTRA cm 160 x 90	Bianco	T821301	2.595,000
0008590	Colonna con erogazione		T6492AA	102,600

## FIRST ANGOLARE

0331107	Vasca normale con colonna e piletta sifonata per installazione ad incasso cm 130 x 130	Bianco	T943901	646,000
0331108	Vasca normale con telaio, colonna, pannelli e piletta sifonata cm 130 x 130	Bianco	T944101	890,000
0331109		Rovere Grigio	T9441EG	1.342,000
0331110		Rovere sbiancato	T9441SV	1.342,000
0331111	Vasca normale con telaio, pannelli, colonna, piletta sifonata e rubinetteria bordovasca cm 130 x 130	Bianco	T944201	1.316,000
0331112		Rovere Grigio	T9442EG	1.748,000
0331113		Rovere sbiancato	T9442SV	1.748,000
0419826	Vasca idromassaggio <b>sistema HP</b> con telaio, pannelli, colonna e piletta sifonata cm 130 x 130	Bianco	T948101	4.184,000
0419828		Rovere Grigio	T9481EG	4.781,000
0419827		Rovere sbiancato	T9481SV	4.781,000
0419829	Vasca idromassaggio <b>sistema HP</b> con telaio, pannelli, colonna, piletta sifonata e rubinetteria bordovasca cm 130 x 130	Bianco	T948801	4.722,000
0413119		Rovere Grigio	T9488EG	5.319,000
0419830		Rovere sbiancato	T9488SV	5.319,000
0331114	Vasca normale con colonna e piletta sifonata per installazione ad incasso cm 140 x 140	Bianco	T944301	646,000
0331115	Vasca normale con telaio, colonna, pannelli e piletta sifonata cm 140 x 140	Bianco	T944501	890,000
0331116		Rovere Grigio	T9445EG	1.342,000
0331117		Rovere sbiancato	T9445SV	1.342,000
0331118	Vasca normale con telaio, pannelli, colonna, piletta sifonata e rubinetteria bordovasca cm 140 x 140	Bianco	T944601	1.316,000
0331119		Rovere Grigio	T9446EG	1.748,000
0331120		Rovere sbiancato	T9446SV	1.748,000
0419831	Vasca idromassaggio <b>sistema HP</b> con telaio, pannelli, colonna e piletta sifonata cm 140 x 140	Bianco	T948201	4.184,000
0419833		Rovere Grigio	T9482EG	4.781,000
0419832		Rovere sbiancato	T9482SV	4.781,000
0419834	Vasca idromassaggio <b>sistema HP</b> con telaio, pannelli, colonna, piletta sifonata e rubinetteria bordovasca cm 140 x 140	Bianco	T948901	4.722,000
0419836		Rovere Grigio	T9489EG	5.319,000
0419835		Rovere sbiancato	T9489SV	5.319,000

## AQUA ANGOLARE

0003299	Vasca normale per installazione ad incasso cm 140 x 140	Bianco	K621701	756,000
0003326	Vasca normale con telaio, colonna e pannello cm 140 x 140	Bianco	K639301	1.763,000
0003358	Vasca idromassaggio <b>sistema TP</b> con pannello cm 140 x 140	Bianco	K640901	5.874,000
0003342	Vasca idromassaggio <b>sistema HP</b> con pannello cm 140 x 140	Bianco	K640101	4.139,000



## VASCHE NORMALI E IDROMASSAGGIO

## WWW ANGOLARE

CODICE	DESCRIZIONE	COLORE	CODICE FORNIT.	€
0331210	Vasca idromassaggio <b>sistema SW</b> con colonna erogante e pannello cm 140 x 140	Bianco	T898301	6.693,000
0331206	Vasca idromassaggio <b>sistema HP</b> con colonna erogante e pannello cm 140 x 140	Bianco	T897901	4.543,000

## TONIC ANGOLARE

0003408	Vasca normale per installazione ad incasso cm 140 x 140	Bianco	K646901	763,000
0003380	Vasca normale con telaio, colonna e pannello cm 140 x 140	Bianco	K645301	1.781,000
0003404	Vasca idromassaggio <b>sistema TP</b> con pannello cm 140 x 140	Bianco	K646501	5.874,000
0003392	Vasca idromassaggio <b>sistema HP</b> con pannello cm 140 x 140	Bianco	K645901	4.139,000

## TOGETHER ANGOLARE

0009374	Vasca normale per installazione ad incasso cm 140 x 140	Bianco	T891201	872,000
0009376	Vasca normale con telaio, colonna e pannello cm 140 x 140	Bianco	T891301	1.859,000
0009392	Vasca idromassaggio <b>sistema TP</b> con con pannello cm 140 x 140	Bianco	T892101	6.094,000
0009390	Vasca idromassaggio <b>sistema HP</b> con pannello cm 140 x 140	Bianco	T892001	4.351,000

## VELOX ANGOLARE

0009330	Vasca normale per installazione ad incasso cm 140 x 140	Bianco	T888201	735,000
0009345	Vasca normale con telaio, colonna e pannello cm 140 x 140	Bianco	T888701	916,000
0009356	Vasca idromassaggio <b>sistema BS</b> con pannello frontale cm 140 x 140	Bianco	T889101	1.546,000
0009327	Vasca normale per installazione ad incasso cm 130 x 130	Bianco	T888101	735,000
0009342	Vasca normale con telaio, colonna e pannello cm 130 x 130	Bianco	T888601	916,000
0009353	Vasca idromassaggio <b>sistema BS</b> con pannello frontale cm 130 x 130	Bianco	T889001	1.546,000

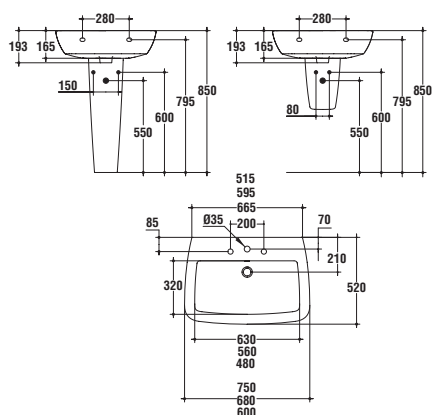


VASCHE NORMALI E IDROMASSAGGIO				
PRAXIS ANGOLARE				
CODICE	DESCRIZIONE	COLORE	CODICE FORNIT.	€
0009079	Vasca normale per installazione ad incasso cm 140 x 140	Bianco	T855801	878,000
0009123	Vasca normale con telaio, colonna e pannello cm 140 x 140	Bianco	T859401	1.379,000
0454283	Vasca idromassaggio <b>sistema HS</b> con pannello frontale cm 140 x 140	Bianco	T939001	2.017,000
0201504	Vasca idromassaggio <b>sistema BS</b> con pannello frontale cm 140 x 140	Bianco	T821401	1.653,000
0009361	Vasca normale per installazione ad incasso cm 150 x 150	Bianco	T889601	878,000
0009137	Vasca normale con telaio, colonna e pannello cm 150 x 150	Bianco	T871201	1.379,000
0454284	Vasca idromassaggio <b>sistema HS</b> con pannello frontale cm 150 x 150	Bianco	T939101	2.017,000
0454286	Vasca idromassaggio <b>sistema BS</b> con pannello frontale cm 150 x 150	Bianco	T939301	1.653,000
AQUA 180 OVALE				
0003295	Vasca normale per installazione ad incasso cm 180 x 180	Bianco	K621501	654,000
0003310	Vasca idromassaggio ad incasso <b>sistema HP</b> cm 180 x 180	Bianco	K634701	4.351,000
AQUA 180 OTTAGONALE				
0003309	Vasca normale per installazione ad incasso cm 180 x 180	Bianco	K622301	654,000
0003311	Vasca idromassaggio ad incasso <b>sistema HP</b> cm 180 x 180	Bianco	K635501	4.351,000
AQUA 190 ESAGONALE				
0003297	Vasca normale per installazione ad incasso cm 190 x 190	Bianco	K621601	654,000
0003312	Vasca idromassaggio ad incasso <b>sistema HP</b> cm 190 x 190	Bianco	K636301	4.351,000
LINDA				
0008366	Vasca normale per installazione ad incasso cm 180 x 80	Bianco	T605101	462,400
0009057	Vasca normale con telaio e colonna cm 180 x 80	Bianco	T851901	826,000
0008380	Vasca normale per installazione ad incasso cm 170 x 72	Bianco	T606001	436,200
0009055	Vasca normale con telaio e colonna cm 170 x 72	Bianco	T851701	770,000

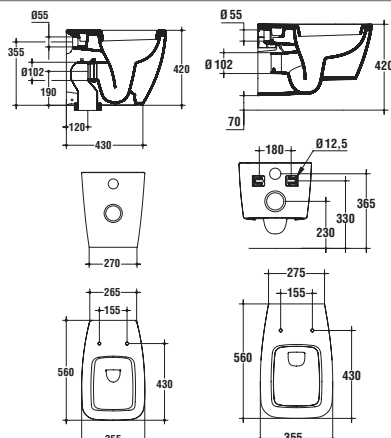




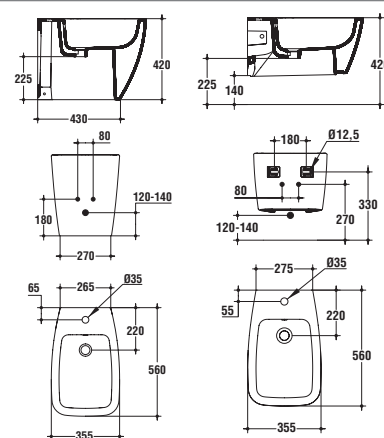
21 T3153-54-55



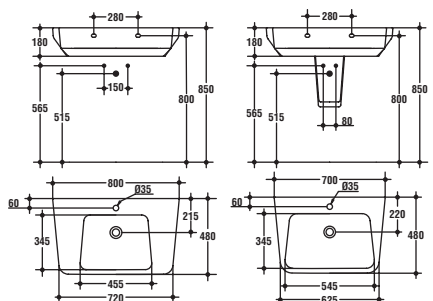
T3162 21 T3166



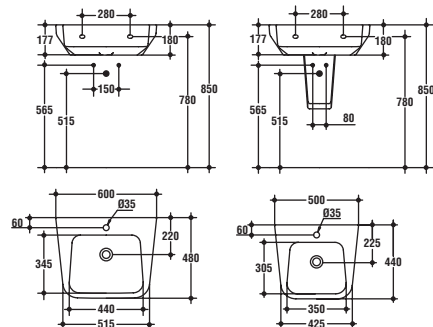
T5150 21 T5151



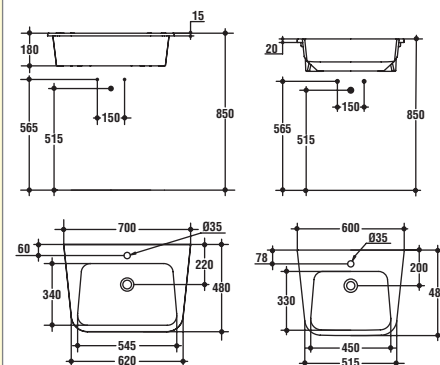
T0940 IMAGINE T0937



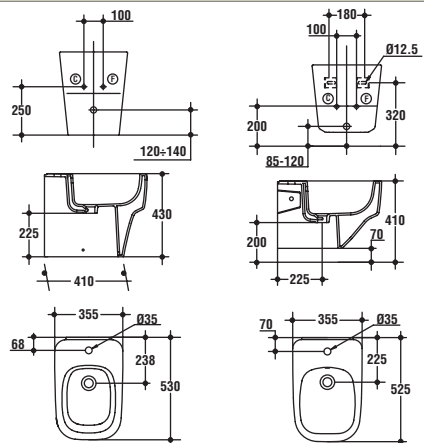
T0936 IMAGINE T0935



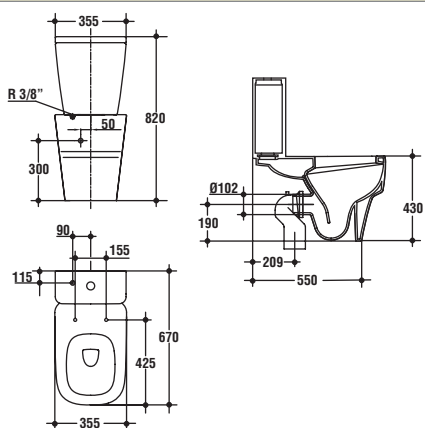
T0939 IMAGINE T0945



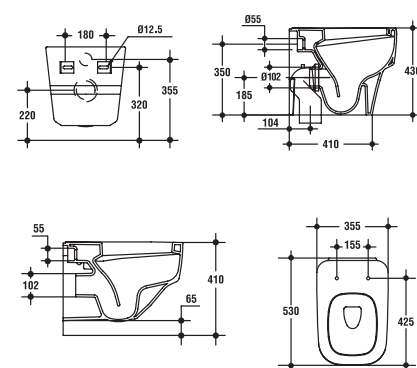
T5088 IMAGINE T5029



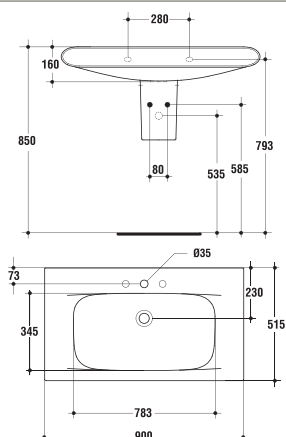
IMAGINE T3126



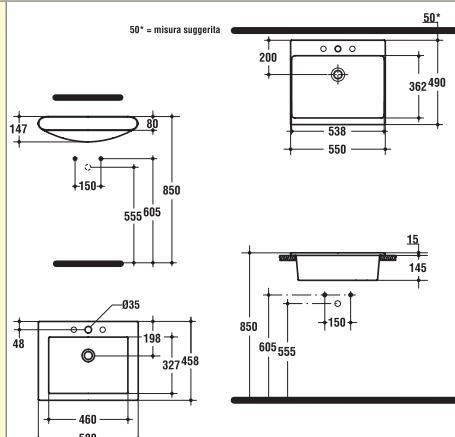
T3148 IMAGINE T3159



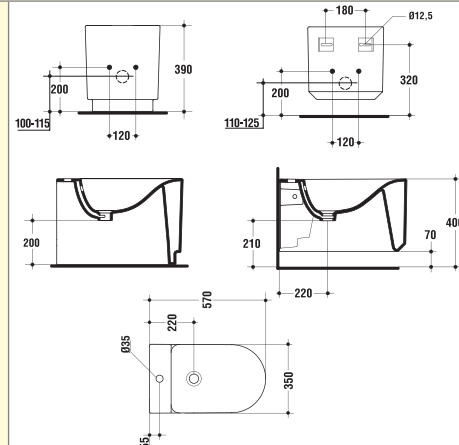
MOMENTS K0715



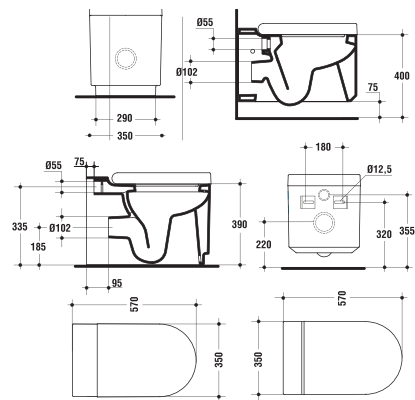
K0720 MOMENTS K0721



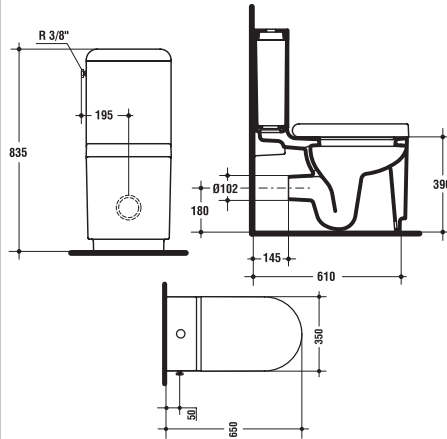
K5054 MOMENTS K5053



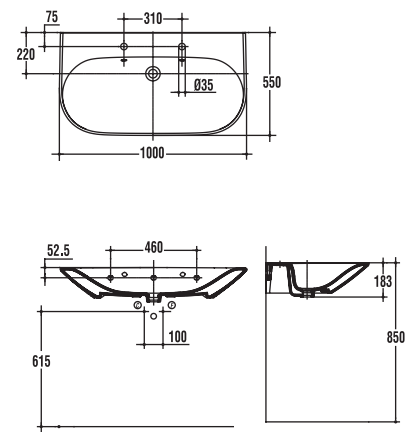
# K3125 MOMENTS K3123



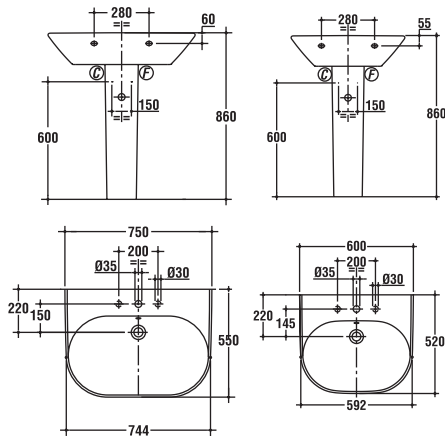
# MOMENTS K3127



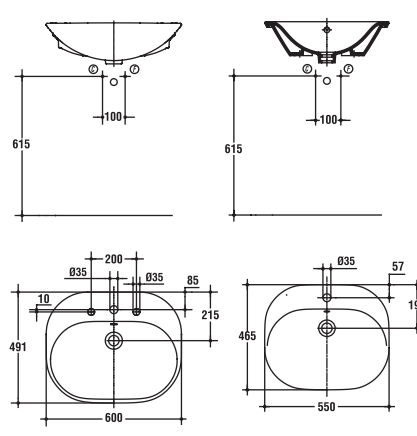
# TONIC K0700



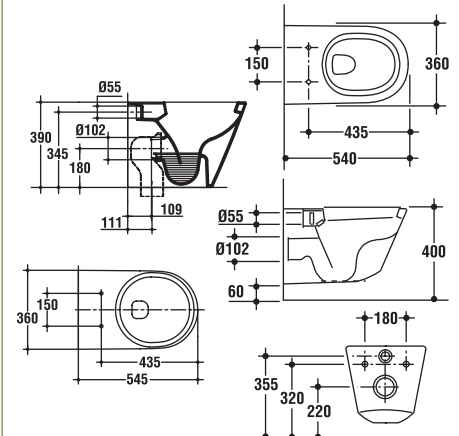
# K0691 TONIC K0688



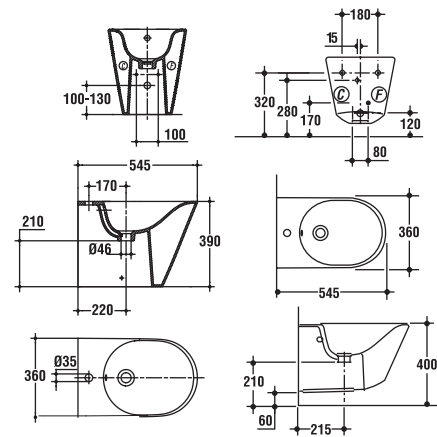
# K0701 TONIC K0699



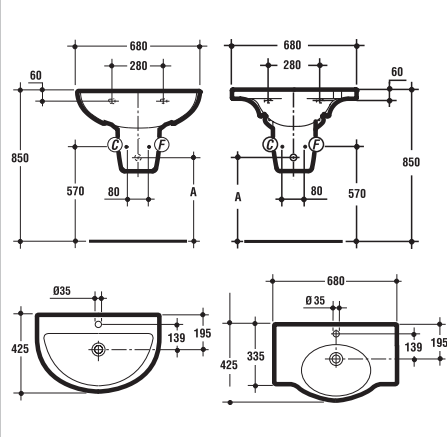
# K3112 TONIC K3108



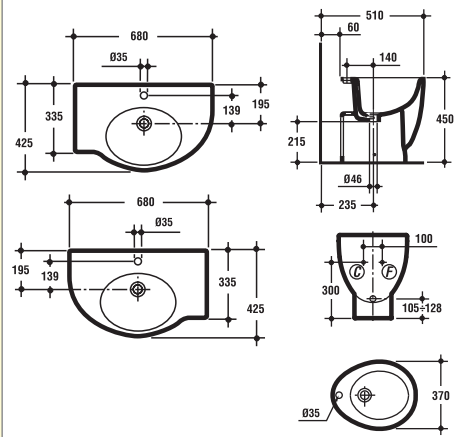
# K5052 TONIC K5050



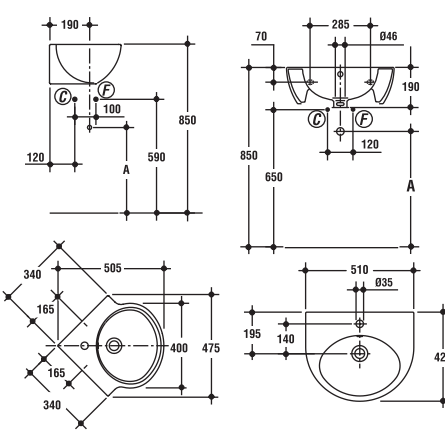
# T0780 SMALL + T0119



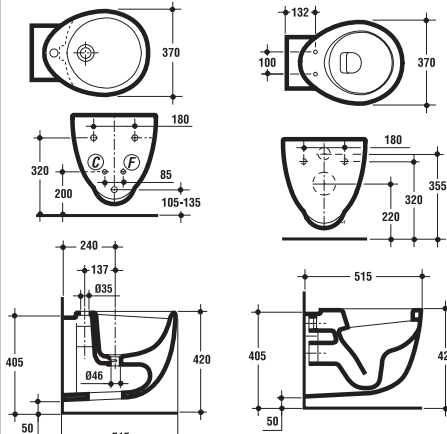
# T0760 SMALL + T0754



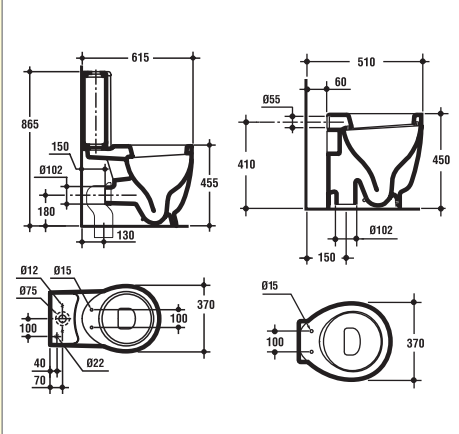
# T0117 SMALL + T0118



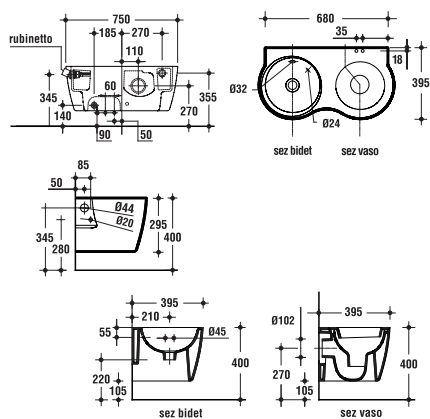
# T5075 SMALL + T3058



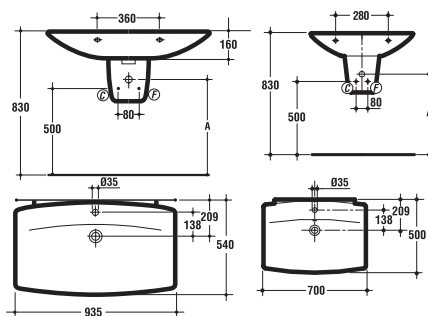
# T3156 SMALL + T3093



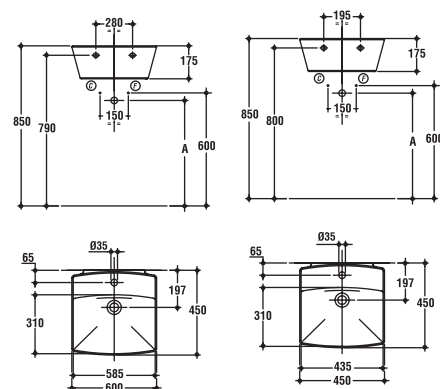
SMALL + T3069



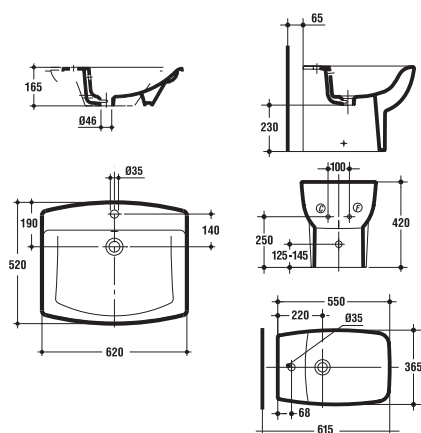
T0745 CANTICA T0877



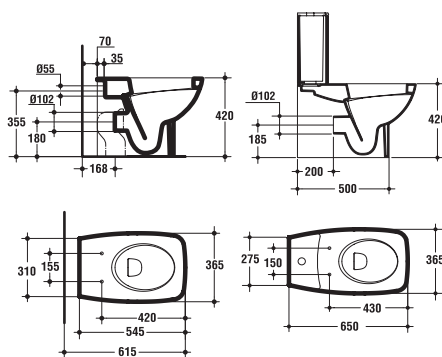
T0957 CANTICA T0958



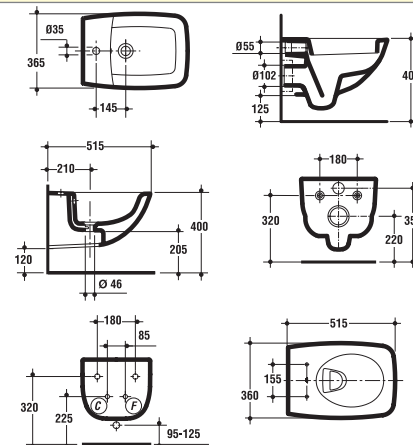
T0843 CANTICA T5086



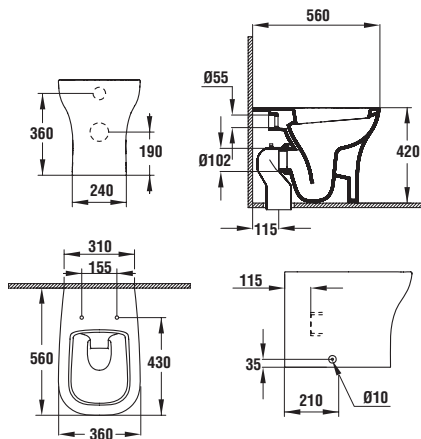
T3171 CANTICA T3175



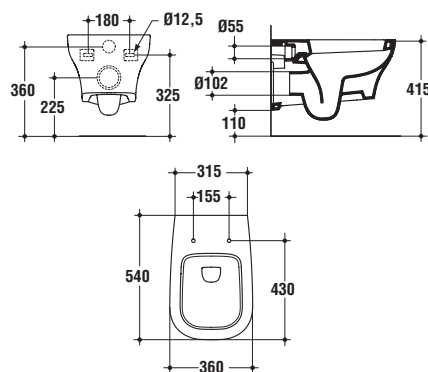
T5065 CANTICA T3116



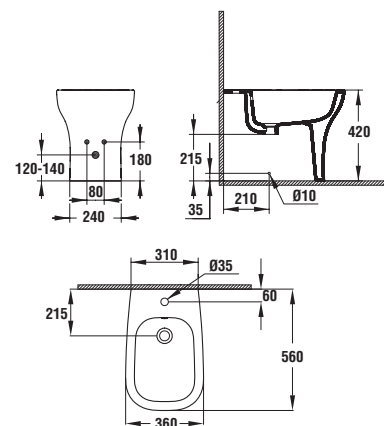
ACTIVE T31680



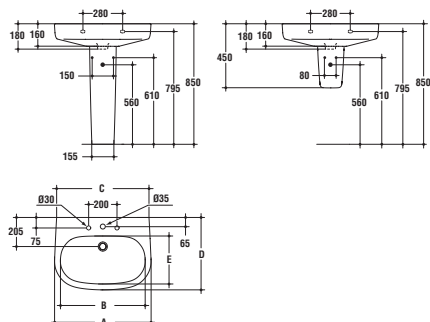
ACTIVE T3196



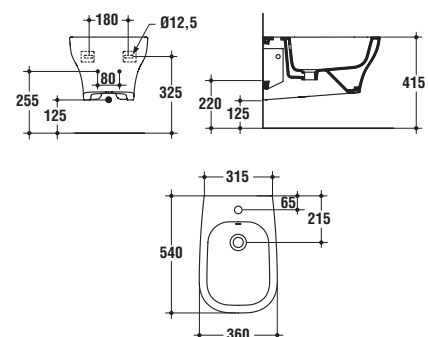
ACTIVE T5012



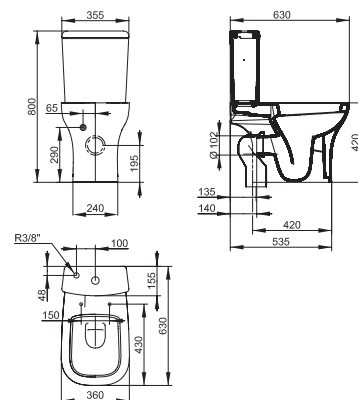
ACTIVE T0880



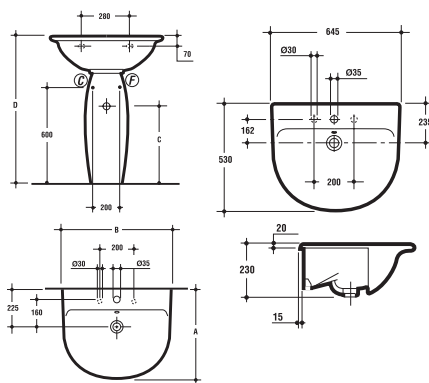
ACTIVE T5013



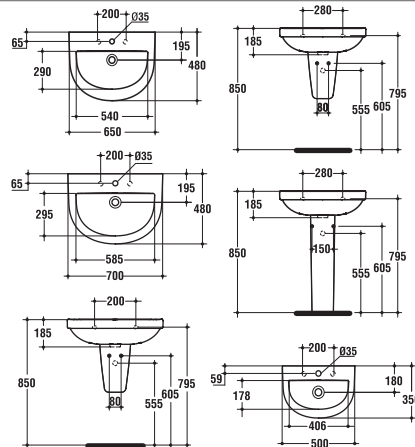
ACTIVE T3207



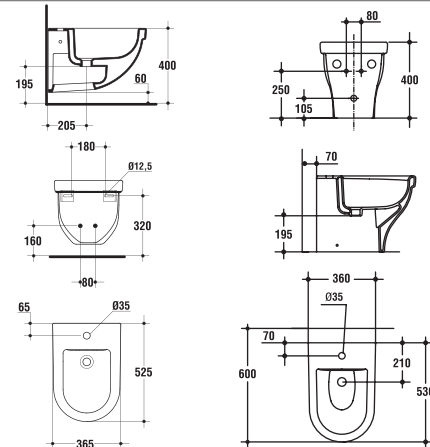
T0730 FIORILE T0853



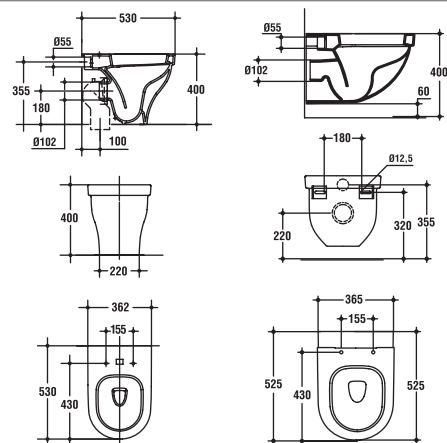
R3190 WASHPOINT R4212



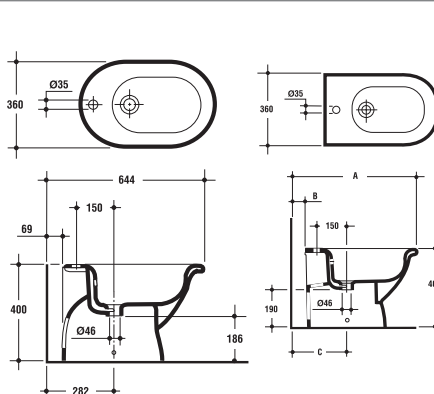
R3717 WASHPOINT R3718



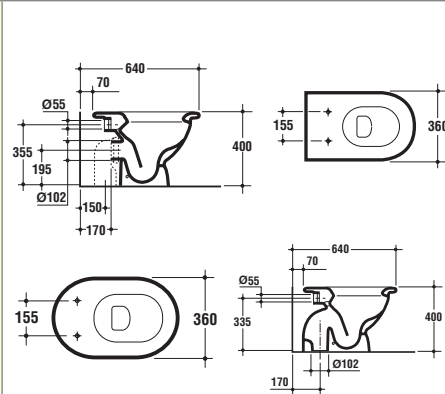
R9505 WASHPOINT R9501



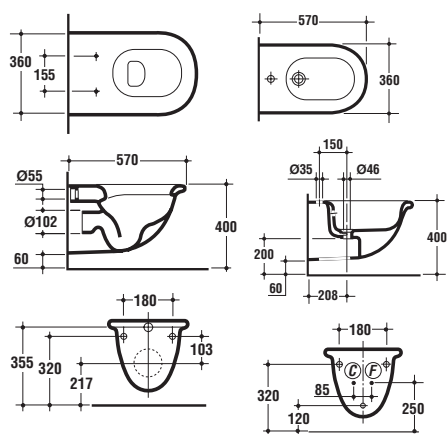
T5189 FIORILE T5187



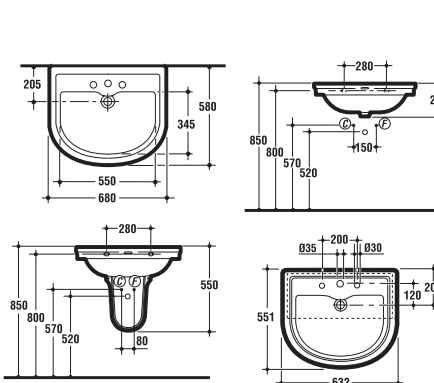
T3431 FIORILE T3433



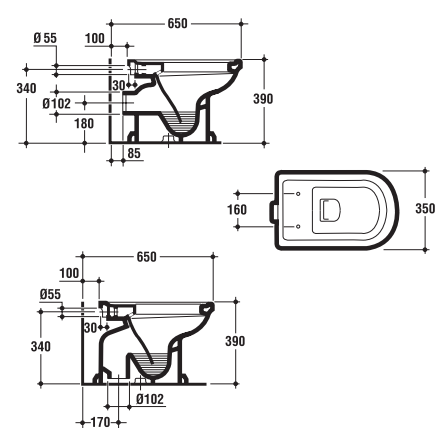
T3438 FIORILE T5188



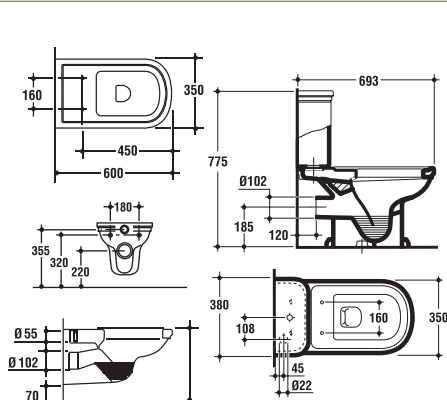
T0817 CALLA T0978



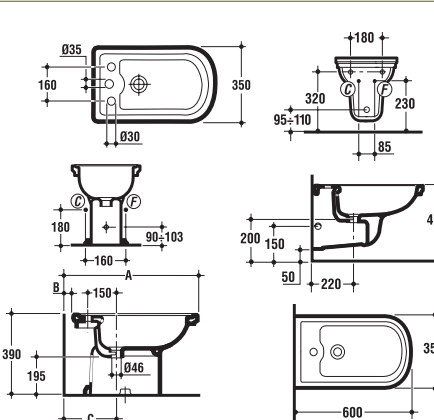
CALLA T3028



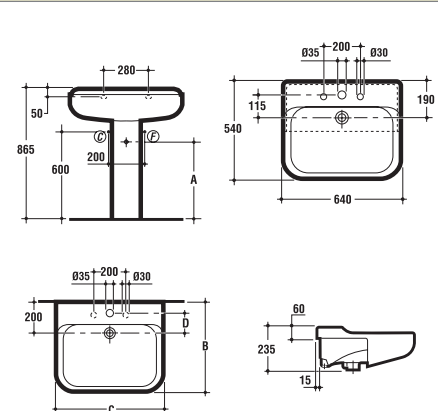
T3060 CALLA T3034



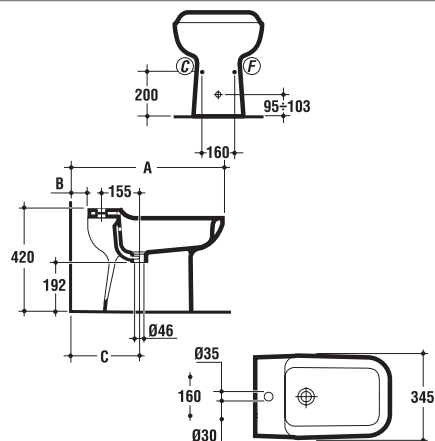
T5114 CALLA T5054



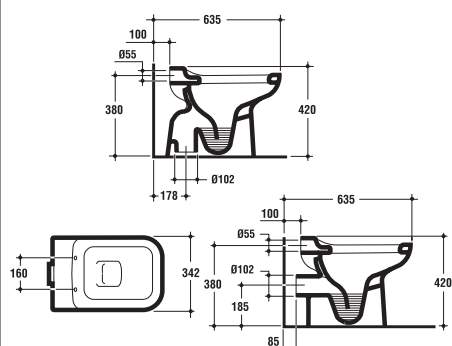
T0980 CONCA T0907



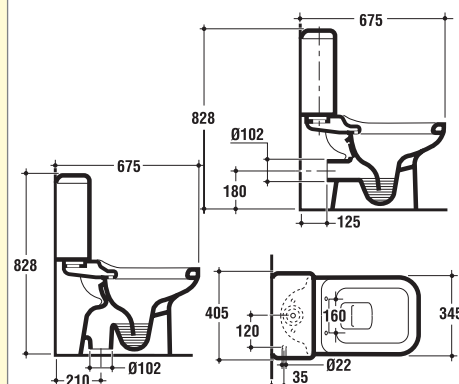
CONCA T5280



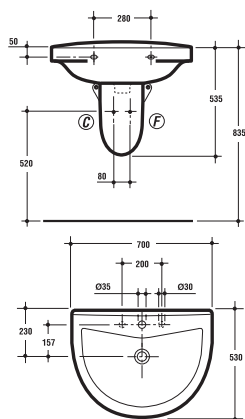
T3145 CONCA T3146



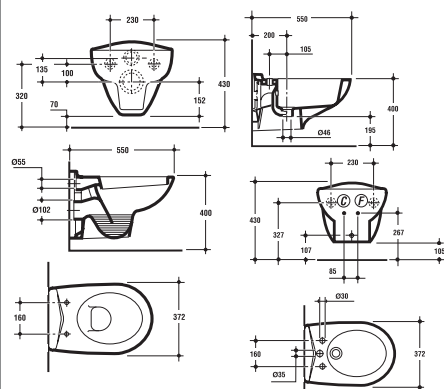
T3204 CONCA T3205



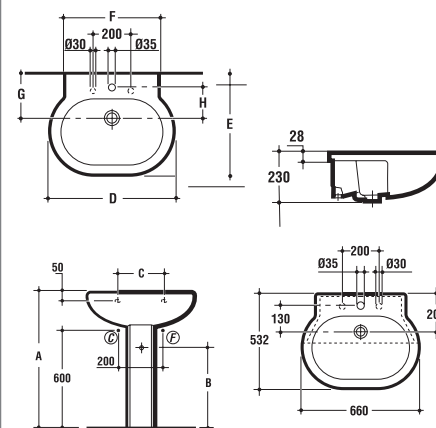
ALA T0860



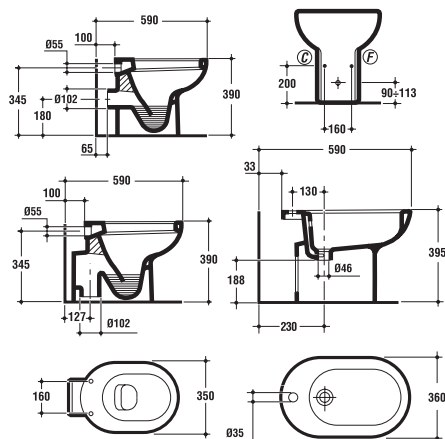
T2630 ALA T5830



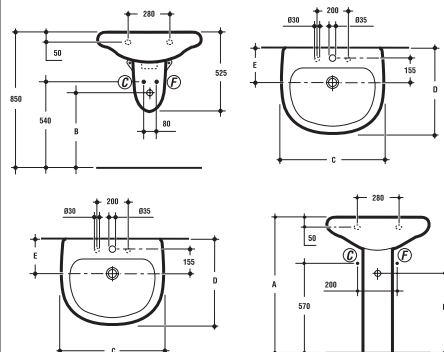
T01 16 LINDA T0908



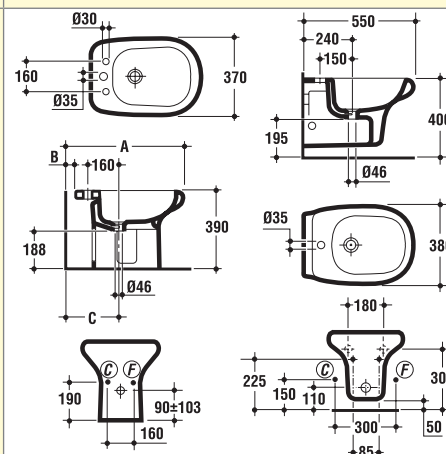
T3011 LINDA T5070



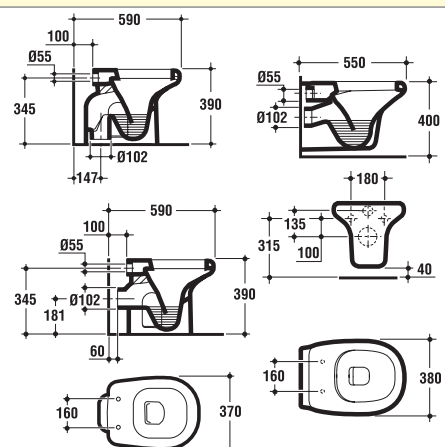
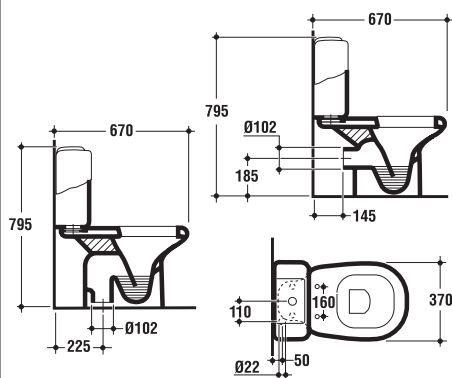
T0915 TESI T0904



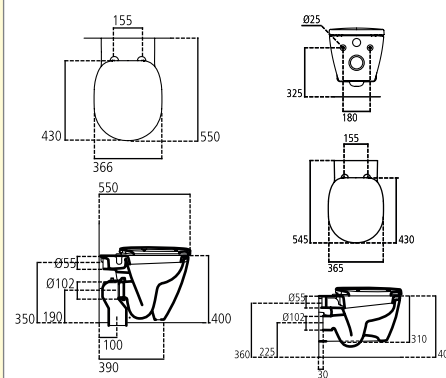
T5040 TESI R3739



T3036 TESI R3439

**TESI T3037**

**E7167 CONNECT E7159**





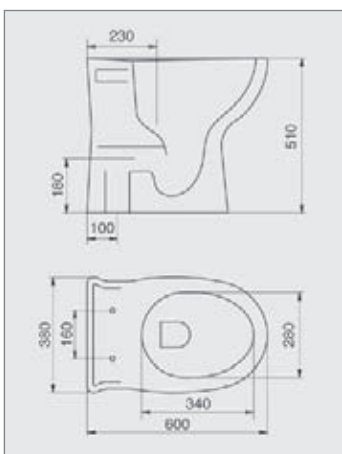


# *idral*LIFE

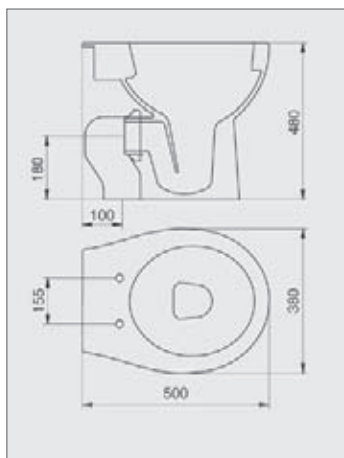
sanitari e ausili destinati  
ai bagni per la terza età



 **idral**



LINEA TERZA ETÀ					
CODICE	MINIMO VENDITA	DESCRIZIONE	COLORE	CODICE FORNIT.	€
0443840	1	Lavabo Classic ergonomico in Vitreous China bianca con fissaggio a parete con tasselli (non compresi) cm 65 x 52	Bianco	10390	278,900
0443836	1	Vaso Classic in Vitreous China bianca scarico terra e parete con quattro punti di fissaggio altezza cm 50 cm 60 x 38	Bianco	10380	322,400
0443848	1	Sedile Classic in poliestere bianco per vaso art. 10380	Bianco	11300	80,597
0443838	1	Bidet Classic in Vitreous China bianca con quattro punti di fissaggio altezza cm 50 cm 60 x 38	Bianco	10385	322,400
0443841	1	Lavabo Minimal ergonomico in Vitreous China bianca con fissaggio a parete con tasselli (non compresi) cm 50 x 36	Bianco	10391	337,700




## LINEA TERZA ETÀ

CODICE	MINIMO VENDITA	DESCRIZIONE	COLORE	CODICE FORNIT.	€
0443837	1	Vaso Minimal in Vitreous China bianca scarico terra e parete con due punti di fissaggio altezza cm 48 cm 50 x 38	Bianco	10381	382,500
0443849	1	Sedile Minimal in poliestere bianco per vaso art. 10381	Bianco	11301	85,714
0443839	1	Bidet Minimal in Vitreous China bianca con due punti di fissaggio altezza cm 48 cm 50 x 38	Bianco	10386	382,500

## ACCESSORI TERZA ETÀ

0443946	1	Seggiolino vasca con schienale regolabile in larghezza	Bianco	15500	206,000
0443947	1	Seggiolino vasca regolabile in larghezza e altezza	Bianco	15501	131,800

## ACCESSORI TERZA ETÀ



CODICE	MINIMO VENDITA	DESCRIZIONE	COLORE	CODICE FORNIT.	€
0443949	1	Coppia di braccioli pieghevoli	Bianco	15503	170,100



0443950	1	Sgabello altezza cm 48	Bianco	15504	90,831
---------	---	------------------------	--------	-------	--------



0443951	1	Rialzo per wc con bloccaggio altezza cm 10	Bianco	15505	47,846
---------	---	--	--------	-------	--------



0443952	1	Rialzo per wc con bloccaggio e coperchio altezza cm 10	Bianco	15506	67,803
---------	---	--	--------	-------	--------



0443922	1	Piatto doccia in vetroresina a filo pavimento senza piletta cm 80 x 80	Bianco	15200	221,300
---------	---	--	--------	-------	---------

0443923	1	come sopra, cm 90 x 90	Bianco	15201	227,700
---------	---	------------------------	--------	-------	---------

0443924	1	come sopra, cm 70 x 70	Bianco	15202	217,500
---------	---	------------------------	--------	-------	---------

0443925	1	come sopra, cm 80 x 120	Bianco	15203	318,600
---------	---	-------------------------	--------	-------	---------



0443953	1	Piletta	Bianco	15600	40,298
---------	---	---------	--------	-------	--------

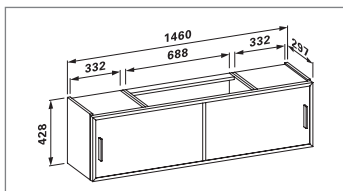
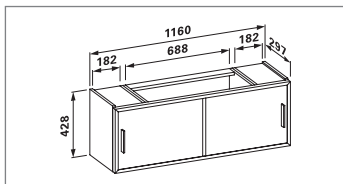
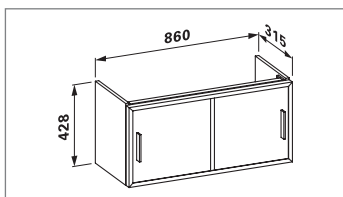




*Laufen Pro, design Process Design*

**LAUFEN**

Bathroom Culture since 1892  [www.it.laufen.com](http://www.it.laufen.com)


**LAVABI CONSOLLE, SERIE PALACE**

CODICE	PALLET	DESCRIZIONE	COLORE	CODICE FORNITORE	€
0112226	6	Lavabo consolle, monoforo, ST = 280 cm 90 x 55	Bianco	8125080001041	566,000
0112253	6	Lavabo consolle, monoforo, tagliabile su misura fino a un minimo di 80 cm ST = 455 e 855 cm 120 x 55	Bianco	8125030000001	633,000
0112269	6	come sopra, cm 150 x 55	Bianco	8125050000001	822,000
0112206	6	come sopra, cm 180 x 55	Bianco	8125060000001	1.029,000
0112235	6	Lavabo consolle, monoforo, con portasalviette integrato cromato, ST = 280 cm 90 x 55	Bianco	8125180001041	821,000
0112242	6	Lavabo consolle, monoforo, con portasalviette integrato cromato, tagliabile su misura fino a un minimo di 80 cm ST = 455 e 855 cm 120 x 55	Bianco	8125130000001	910,000
0112265	6	come sopra, cm 150 x 55	Bianco	8125150000001	1.108,000
0112205	6	come sopra, cm 180 x 55	Bianco	8125160000001	1.345,000
0112258	6	Lavabo consolle, monoforo, tagliabile simmetricamente o asimmetricamente ST = 455 e 855 cm 150 x 57	Bianco	8126050000001	996,000
0112232	6	come sopra, cm 180 x 57	Bianco	8126060000001	1.092,000
0112257	6	Lavabo consolle, monoforo, tagliabile simmetricamente o asimmetricamente, con portasalvietta ST = 455 e 855 cm 150 x 57	Bianco	8126150000001	1.360,000
0112231	6	come sopra, cm 180 x 57	Bianco	8126160000001	1.449,000


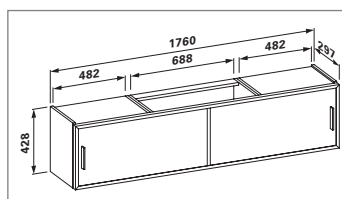
**CASE FOR PALACE**

0111432	1	Base sottolavabo 86 x 31,5 cm, per lavabo consolle Laufen Palace da 90 cm (escluso), 2 ante scorrevoli, maniglie cromate	Corpo Bianco Ante satinare	4705010705001	632,000
0111433	1		Corpo Rovere Ante satinare	4705010705141	728,000
0111427	1	Base sottolavabo 116 x 29,7 cm, per lavabo consolle Laufen Palace da 120 cm (escluso), 2 ante scorrevoli, maniglie cromate	Corpo Bianco Ante satinare	4715010705001	926,000
0111423	1		Corpo Rovere Ante satinare	4715010705141	1.069,000
0111430	1	Base sottolavabo 146 x 29,7 cm, per lavabo consolle Laufen Palace da 150 cm (1 bacino e 2 bacini) (esclusi), 2 ante scorrevoli, 2 ripiani, maniglie cromate	Corpo Bianco Ante satinare	4725010705001	1.026,000
0111429	1		Corpo Rovere Ante satinare	4725010705141	1.165,000

Per le finiture dei mobili Case for Palace sostituire le ultime 4 lettere del codice fornitore con i codici qui sotto riportati

Codice finiture	5001	5141	8221	8231	8321	8331	8421	8431
Corpo	Bianco	Rovere chiaro	Bianco	Bianco	Nero	Noce canaletto	Noce canaletto	Noce canaletto
Ante	Satinate	Satinate	Bianco	Nero	Bianco	Bianco	Bianco	Nero





## CASE FOR PALACE

CODICE	PALLET	DESCRIZIONE	COLORE	CODICE FORNITORE	€
0111428	1	Base sottolavabo 176 x 29,7 cm, per lavabo consolle Laufen Palace da 180 cm	Corpo Bianco Ante satinata	4735010705001	1.100,000
0205251	1	(1 bacino e 2 bacini) (esclusi), 2 ante scorrevoli, 2 ripiani, maniglie cromate	Corpo Rovere Ante satinata	4735010705141	1.239,000
0111771	1	Specchio senza illuminazione cm 117,5 x 70 H		4429550705701	570,000
0111736	1	come sopra, cm 53 x 70 H		4419550705701	415,200
0111760	1	come sopra, cm 38 x 95 H		4409550705701	294,300
0111754	1	Specchio con illuminazione, 3 lampade in vetro/metallo cromato cm 117,5 x 70 H		4429510705701	963,000
0111786	1	come sopra, 2 lampade cm 53 x 70 H		4419510705701	682,000
0111755	1	come sopra, 1 lampada cm 38 x 95 H		4409510705701	433,500

## LAUFEN PRO A

0111711	24	Lavabo, monoforo ST = 280 - cm 55 x 48	Bianco	8189510001041	139,300
0111719	24	come sopra, senza foro	Bianco	8189510001091	139,300
0111723	21	Lavabo, monoforo ST = 280 - cm 60 x 48	Bianco	8189520001041	148,500
0111659	21	come sopra, senza foro	Bianco	8189520001091	148,500
0111661	21	Lavabo, monoforo ST = 280 - cm 65 x 48	Bianco	8189530001041	182,600
0111648	21	come sopra, senza foro	Bianco	8189530001091	182,600
0111710	40	Colonna	Bianco	8199500000001	116,900
0111673	45	Semicolonna	Bianco	8199510000001	124,800
0111701	36	Lavamani monoforo ST = 180 - cm 45 x 34	Bianco	8119510001041	105,100
0111706	36	come sopra, senza foro	Bianco	8119510001091	105,100
0111683	45	Semicolonna per lavamani	Bianco	8199520000001	124,800
0111650	15	Lavabo consolle monoforo ST = 280 cm 85 x 48	Bianco	8139560001041	448,000
0111675	15	come sopra, senza foro	Bianco	8139560001091	448,000
0111645	9	Lavabo consolle monoforo ST = 280 cm 105 x 48	Bianco	8139580001041	598,000
0111643	9	come sopra, senza foro	Bianco	8139580001091	598,000
0111710	40	Colonna	Bianco	8199500000001	116,900
0111673	45	Semicolonna	Bianco	8199510000001	124,800

## LAUFEN PRO B

0111728	15	Lavabo, monoforo ST = 280 - cm 55 x 44	Bianco	8109510001041	120,900
0111715	18	Lavabo, monoforo ST = 280 - cm 60 x 48	Bianco	8109520001041	130,100
0111657	15	Lavabo, monoforo ST = 280 - cm 65 x 50	Bianco	8109530001041	159,000
0111710	40	Colonna	Bianco	8199500000001	116,900
0111673	45	Semicolonna	Bianco	8199510000001	124,800
0111730	44	Lavabo, monoforo ST = 180 - cm 45 x 33	Bianco	8159520001421	157,700
0111729	36	Lavabo, monoforo ST = 180 - cm 50 x 36	Bianco	8159530001041	114,300
0111683	45	Semicolonna	Bianco	8199520000001	124,800



LAUFEN PRO B					
CODICE	PALLET	DESCRIZIONE	COLORE	CODICE FORNITORE	€
0111687	80	Lavamani monoforo ST = 180 - cm 35 x 31	Bianco	8159500001041	95,905
0111700	80	Lavamani monoforo ST = 180 - cm 40 x 32	Bianco	8159510001041	97,219
0111699	12	Lavabo monoforo da incasso, soprapiano cm 56 x 44	Bianco	8139510001041	174,700
0111685	18	Lavabo semincasso monoforo cm 56 x 44	Bianco	8129510001041	258,800
LAUFEN PRO C					
0111727	18	Lavabo, monoforo ST = 280 cm 55 x 40	Bianco	8149510001041	135,300
0111682	18	Lavabo, monoforo ST = 280 cm 60 x 42	Bianco	8149520001041	141,900
0111710	40	Colonna	Bianco	8199500000001	116,900
0111673	45	Semicolonna	Bianco	8199510000001	124,800
0111703	40	Lavamani foro a sinistra ST = 365 cm 50 x 25	Bianco	8169570001051	114,300
0111704	40	come sopra, foro a destra	Bianco	8169570001061	114,300
0111702	29	Lavamani monoforo ad angolo cm 35 x 35	Bianco	8169560001041	141,900
LAUFEN PRO CLINIC					
0111705	36	Lavamani monoforoST = 180 - cm 45 x 34	Bianco	8119510001421	162,900
0111718	24	Lavamani monoforoST = 280 - cm 55 x 48	Bianco	8189510001421	198,400
0111658	21	Lavamani monoforoST = 280 - cm 60 x 48	Bianco	8189520001421	207,600
0111647	21	Lavamani monoforoST = 280 - cm 65 x 48	Bianco	8189530001421	240,400
0111730	44	Lavamani monoforoST = 180 - cm 45 x 33	Bianco	8159520001421	157,700
0111717	15	come sopra, ST = 280 cm 55 x 44	Bianco	8109510001421	180,000
0111709	18	come sopra, ST = 280 cm 60 x 48	Bianco	8109520001421	187,900
0111646	15	come sopra, ST = 280 cm 65 x 50	Bianco	8109530001421	216,800



LAUFEN PRO A/B/C					
CODICE	PALLET	DESCRIZIONE	COLORE	CODICE FORNITORE	€
0412129	12	Vaso monoblocco a pavimento a cacciata, scarico VARIO escluso, a filo muro cm 36 x 70	Bianco	8249580000001	383,600
0111662	12	Vaso monoblocco a pavimento a cacciata, scarico a pavimento A = 22,5 cm cm 36 x 67	Bianco	8249570000001	245,700
0111695	24	Cassetta con isolamento anticondensa alimentazione laterale o posteriore centrale con sistema DUAL FLUSH, 3/6 litri	Bianco	8269500002781	216,800
0111656	16	Vaso a pavimento a cacciata, scarico Vario escluso cm 36 x 58	Bianco	8229510000001	216,800
0111306	35	Set scarico pavimento A = 12,5 cm		8990270000001	34,158
0111681	16	Vaso a pavimento a cacciata, scarico a parete cm 36 x 47	Bianco	8219560000001	207,600
0111680	16	Vaso a pavimento a cacciata, scarico a pavimento cm 36 x 47	Bianco	8219570000001	207,600
0111674	18	Vaso sospeso a cacciata ST = 180 cm 36 x 56	Bianco	8209500000001	265,400
0111671	24	Vaso sospeso compact a cacciata ST = 180 cm 36 x 49	Bianco	8209520000001	283,800
0111668	100	Sedile con coperchio in plastica dura rimovibile, cerniere PVC	Bianco	8929510000001	64,374
0518124	100	Sedile con coperchio in plastica dura, rimuovibile antibatterico, cerniere cromo	Bianco	8919503000031	120,900
0518125	100	Sedile con coperchio in plastica dura, rimuovibile con dispositivo anticaduta e rivestimento antibatterico, cerniere cromo	Bianco	8919513000031	223,300
0111697	16	Bidet monoforo a pavimento cm 36 x 56	Bianco	8329510003041	208,900
0111691	18	Bidet monoforo sospeso, con alimentazione acqua nascosta ST = 180 cm 36 x 56	Bianco	8309510003021	232,500




**LYRA PLUS**

<b>CODICE</b>	<b>PALLET</b>	<b>DESCRIZIONE</b>	<b>COLORE</b>	<b>CODICE FORNITORE</b>	<b>€</b>
0535772	40	Lavabo monoforo ST = 180, cm 45 x 37	Bianco	8153820001041	52,551
0535773	24	Lavabo monoforo ST = 280, cm 50 x 41	Bianco	8143810001041	57,806
0535774	24	Lavabo monoforo ST = 280, cm 55 x 45	Bianco	8143820001041	64,374
0535775	24	Lavabo monoforo ST = 280, cm 60 x 49	Bianco	8143830001041	74,885
0535776	18	Lavabo monoforo ST = 280, cm 65 x 52	Bianco	8143840001041	78,826
0535777	24	Colonna	Bianco	8193800000001	52,551
0535778	48	Semicolonna e kit d'installazione incluso	Bianco	8193810000001	61,747
0535779	75	Lavamani con foro a sinistra per rubinetteria ST = 265, cm 40,5 x 31	Bianco	8153810001051	67,002
0535780	75	come sopra, con foro a destra per rubinetteria	Bianco	8153810001061	67,002
0535781	1	Lavabo semincasso monoforo ST = 280 , cm 65 x 48	Bianco	8133840001041	135,300
0111447	30	Vaso a pavimento, a cacciata, scarico verticale cm 36 x 51 H 39	Bianco	8217460000001	90,650
0111446	30	come sopra, scarico orizzontale cm 36 x 46 H 39	Bianco	8217470000001	90,650
0111442	120	Sedile con coperchio, in termoindurente, cerniere PVC	Bianco	8932710000001	51,237
0111444	120	Sedile, con coperchio in poliestere colato su legno, cerniere cromate	Bianco	8912310000001	70,943
0412131	120	Sedile con coperchio, in termoindurente, cerniere in acciaio inox	Bianco	8937510000001	56,492
0111460	30	Bidet a pavimento, monoforo cm 36 x 54,5 H 39	Bianco	8327410000001	90,650
0535782	24	Vaso sospeso, a cacciata ST - 180 cm 35,5 x 53 H 41	Bianco	8233800000001	128,700
0535783	100	Sedile con coperchio, in plastica dura, dotato di trattamento antibatterico, cerniere in acciaio	Bianco	8933843000631	86,709
0535784	100	Sedile con coperchio, in plastica dura, dotato di trattamento antibatterico, cerniere in PVC	Bianco	8933873000001	80,140
0412133	100	Materassino compensatore per sanitari sospesi/muro		8975840000001	10,510
0535785	24	Bidet sospeso, monoforo ST - 180 cm 36 x 53 H 41	Bianco	8303810003021	128,700
0412133	100	Materassino compensatore per sanitari sospesi/muro		8975840000001	10,510



## PIATTI DOCCIA - LAUFEN SOLUTIONS

CODICE	PALLET	DESCRIZIONE	COLORE	CODICE FORNITORE	€
0518126	25	Piatto doccia quadrato, bordo ultrasottile, scarico 90 mm cm 80 x 80 x 3	Bianco	2115010000001	437,500
0518127	25	come sopra, cm 90 x 90 x 3	Bianco	2115020000001	467,700
0518128	30	come sopra, cm 100 x 100 x 3	Bianco	2115030000001	528,000
0518129	30	Piatto doccia rettangolare, bordo ultrasottile, scarico 90 mm cm 90 x 75 x 3	Bianco	2115050000001	453,300
		come sopra, cm 100 x 80 x 3	Bianco	2115080000001	a richiesta
		come sopra, cm 100 x 90 x 3	Bianco	2115090000001	a richiesta
0518130	30	come sopra, cm 120 x 80 x 3	Bianco	2125020000001	573,000
0518131	30	come sopra, cm 120 x 90 x 3	Bianco	2125030000001	550,000
0518132	30	come sopra, cm 140 x 90 x 3	Bianco	2125080000001	772,000
0518133	30	come sopra, cm 160 x 90 x 3	Bianco	2145080000001	805,000
0518134	30	come sopra, cm 180 x 90 x 3	Bianco	2165080000001	822,000
0518135	30	Piatto doccia angolare, raggio 55 cm, bordo ultrasottile, scarico 90 mm cm 90 x 90 x 3	Bianco	2135020000001	467,700
0518136	30	come sopra, cm 100 x 100 x 3	Bianco	2135030000001	528,000
0518137	30	Piatto doccia pentagonale, raggio 55 cm, bordo ultrasottile, scarico 90 mm cm 90 x 90 x 3	Bianco	2145020000001	442,700
ACCESSORI PIATTI DOCCIA					
0518138	1	Piletta scarico per piatto doccia, Ø 90 mm, con tappo cromato		2951190040001	80,140
0518139	1	Solo tappo cromato piletta scarico		2951200000001	48,609
0518140	1	Piletta scarico per piatto doccia, Ø 90 mm, senza tappo		2951240040001	34,158
0244549	1	Set piedi per piatti doccia 80 x 80, 90 x 90, 90 x 75 Altezza 87 - 115 mm		2955550000001	69,630
0173813	1	Set piedi per piatti doccia 80 x 80, 90 x 90, 90 x 75 Altezza 125 - 185 mm		2955520000001	69,630
0244550	1	Set piedi per piatti doccia 100 x 100 - Altezza 87 - 115 mm		2955560000001	84,081
0173814	1	Set piedi per piatti doccia 100 x 100 - Altezza 125 - 185 mm		2955530000001	69,630
0244548	1	Set piedi per piatti doccia 120 x 80, 120 x 90, 140 x 90 - Altezza 87 - 115 mm		2955570000001	69,630
0518141	1	Set piedi per piatti doccia 160 x 90, 180 x 90, Altezza 87 - 115 mm		2955580000001	130,100
0173812	1	Set piedi per piatti doccia angolari 90 x 90, 100 x 100, pentagonali 90 x 90 cm - Altezza 87 - 115 mm		2955540000001	69,630
0518142	10	Supporto in polistirene per piatto doccia quadrato 80x80 cm		2955700000001	178,700
0518143	10	Supporto in polistirene per piatto doccia quadrato 90x90 cm		2955710000001	178,700
0518144	10	Supporto in polistirene per piatto doccia quadrato 100x100 cm		2955720000001	193,100
0518145	10	Supporto in polistirene per piatto doccia rettangolare 90x75 cm		2955740000001	178,700
0518146	10	Supporto in polistirene per piatto doccia rettangolare 120x80 cm		2955800000001	218,100
0518147	10	Supporto in polistirene per piatto doccia rettangolare 120x90 cm		2955810000001	212,800
0518148	10	Supporto in polistirene per piatto doccia rettangolare 140x90 cm		2955850000001	437,500
0518149	10	Supporto in polistirene per piatto doccia rettangolare 160x90 cm		2955870000001	360,000
0518150	10	Supporto in polistirene per piatto doccia rettangolare 180x90 cm		2955880000001	365,200
0518151	10	Supporto in polistirene per piatto doccia angolare 90x90 cm		2955900000001	169,500
0518152	10	Supporto in polistirene per piatto doccia angolare 100x100 cm		2955910000001	222,000
0518153	10	Supporto in polistirene per piatto doccia pentagonale 90x90 cm		2955990000001	195,800
0173818	1	Profilo parete lungh. 3,3 m		2955510000001	49,923



**OLI**74



happy  
AIR



**OLI**  
THERMOLINE

**OLI** ResinBi

**OLI** FLEX




Con una moderna struttura industriale ed una preparata rete di vendita e assistenza tecnica, OLI propone al mercato italiano e internazionale un'ampia gamma di cassette di risciacquamento a incasso e da esterno, valvole e meccanismi per cassette, una completa gamma di sifoni per scarichi civili, una linea di tubi e raccordi in PPR (ResinBi), tubi in PE-Xb (Thermoline) per l'adduzione idrica in pressione e la nuovissima gamma OLIFLEX, tubazioni in PPS per lo scarico dei fumi delle caldaie a condensazione.

OLI riesce così a soddisfare tutte le esigenze impiantistiche, garantendo al mercato prodotti di alto contenuto tecnico e conformi alle normative internazionali di qualità.

Azienda con  
SISTEMA  
QUALITÀ  
certificato da:



**CASSETTE AD INCASSO****DIAMANTE**

<b>CODICE</b>	<b>MINIMO VENDITA</b>	<b>DESCRIZIONE</b>	<b>CODICE FORNIT.</b>	<b>€</b>
0103509°	1	Cassetta disponibile nella versione scarico a due quantità (3/6 - 4,5/9 litri) con possibilità di applicazione della placca a singolo scarico. Trasformazione in azionamento pneumatico. Spessore 80. Rubinetto galleggiante silenzioso, NF classe 1. A norme DIN 19542. Garanzia totale 10 anni, Ø tubo 56/40-44, con rete	OL0600318	74,586
0103508°	5	come sopra, spessore 90, con foderina	OL0600319	83,448

**DIAMANTE SIMFLEX**

0103463	1	Cassetta per vaso sospeso disponibile nella versione scarico a due quantità (3/6 - 4,5/9 litri) con possibilità di applicazione della placca a singolo scarico. Trasformazione in azionamento pneumatico. Struttura in lamiera zincata. Spessore 80 mm. Rubinetto d'arresto G1/2. Curva di scarico Ø 90 (non ingombro). Manicotto e canotto in dotazione. Materiale di fi ssaggio. Garanzia totale 10 anni.	OL0600891	176,400
---------	---	---	-----------	---------

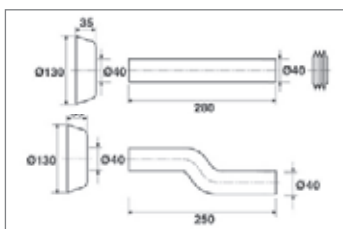

**BIDET - LAVABO SIMFLEX**

0103456°	1	Struttura in lamiera zincata, per bidet sospeso. Piastra porta raccordi regolabile. Due raccordi G1/2 per l'allacciamento della rubinetteria. Spessore 80. Curva di scarico Ø PEHD 40-32/50-40. Materiale di fissaggio.	OL0610010	135,200
0103454	1	Struttura in lamiera zincata, per lavabo sospeso, piastra porta raccordi regolabile. Due raccordi G1/2 per l'allacciamento della rubinetteria. Curva di scarico Ø PEHD 40-32/50-40. Materiale di fissaggio.	OL0611010	140,900

**DIAMANTE SANITARBLOCK**

0103466	1	Cassetta disponibile nella versione scarico a due quantità (3/6 - 4,5/9 litri) con possibilità di applicazione della placca a singolo scarico. Trasformazione in azionamento pneumatico. Struttura tubolare. Curva di scarico regolabile in profondità. Manicotto e canotto in dotazione. Squadrette per il fi ssaggio alla parete posteriore regolabili 120-170 mm (sistema Fast Fit). Materiale di fissaggio. Testata con un carico di 400 kg. Garanzia totale 10 anni. Spessore 120. Ø curva 90/90	OL0600861	207,900
0103465	1	come sopra, con curva di scarico 90/110	OL0600862	207,900
0103464	1	come sopra, con curva di scarico 110/100 (PVC)	OL0600865	217,200





## CASSETTE AD INCASSO

### WC - BIDET SANITARBLOCK

CODICE	MINIMO VENDITA	DESCRIZIONE	CODICE FORNIT.	€
0103201	1	Struttura tubolare zincata per vaso sospeso, da utilizzare con o senza cassetta, installazione universale, composta da squadrette e materiale di fissaggio alla parete, al pavimento e per il vaso sospeso, curva di scarico PEHD a 90°. Manicotto di allacciamento Ø 44 per l'entrata e Ø 90 per lo scarico	OL0714001	137,900
0103200	1	come sopra, curva di scarico 90/110	OL0714002	137,900
0103196	1	Struttura tubolare zincata per bidet con rubinetteria monoforo, installazione universale, composta da squadrette e materiale di fissaggio alla parete, al pavimento e per il bidet sospeso, piastra porta raccordi per il collegamento idrico regolabile in altezza, due raccordi G 1/2" per l'allacciamento alla rubinetteria, curva di scarico PEHD Ø 56/50, con morsetto per Ø 32/40	OL0714501	174,100
0103194	1	Struttura tubolare zincata per bidet con rubinetteria monoforo, installazione universale, composta da squadrette e materiale di fissaggio alla parete, al pavimento e per il bidet sospeso, piastra porta raccordi per il collegamento idrico regolabile in altezza, due raccordi G 1/2" per l'allacciamento alla rubinetteria, curva entrata 40/32, curva uscita 50/40, H 820 - L 500	OL0714552	174,100
0103228	1	come sopra, H 880 - L 500	OL0714602	174,100

### PLACCHE DI COMANDO

CODICE	MINIMO VENDITA	DESCRIZIONE	COLORE	CODICE FORNIT.	€
0103931°	1	Placca a scarico semplice mod. Diamante	Bianco	OL0603001	16,191
0103916	5	Placca a scarico semplice mod. Giada	Bianco	OL0604001	21,407
0103901	1	Placca a scarico semplice mod. Inox	Inox	OL0604041	97,747
0103503°	1	Placca a doppio scarico mod. Dual	Bianco	OL0627001	22,084
0103547	1	Placca a doppio scarico mod. Dual Inox	Bianco	OL0627401	105,000

### CANOTTI

0103797°	5	Cannotto di allacciamento completo di rosone e morsetto Ø 40 L 280	Bianco	OL0602101	4,742
0103784°	10	Cannotto di allacciamento eccentrico in ABS completo di rosone e morsetto Ø 40 L 250	Bianco	OL0602421	6,901





## CASSETTE AD INCASSO

OLI 74

CODICE	MINIMO VENDITA	DESCRIZIONE	CODICE FORNIT.	€
0205081°	5	Installazione in muratura Cassetta disponibile nella versione a scarico a 2 quantità (3-7,5 / 3-6 lt) con possibilità di applicazione della placca a singolo scarico Spessore 80 mm, rubinetto galleggiante classe acustica INF A norma DIN 19542, garanzia totale 10 anni, rivestita con fodera anticondensa e rete	OL0601601	94,462
0205183	1	SIMFLEX - Per vaso sospeso - Installazione in muratura Composta da una cassetta disponibile nella versione a scarico a 2 quantità (3-7,5 / 3-6 lt) con possibilità di applicazione della placca a singolo scarico Struttura in lamiera zincata, rubinetto d'arresto G1/2 Curva di scarico Ø 90 (non ingombro) Manicotto e canotto in dotazione Materiale di fissaggio Spessore totale 80 mm	OL0601901	176,700
0205179	1	SANITARBLOCK - Per vaso sospeso - Installazione universale Composta da una cassetta disponibile nella versione a scarico a 2 quantità (3-7,5 / 3-6 lt) con possibilità di applicazione della placca a singolo scarico. Struttura tubolare zincata Squadrette per il fissaggio alla parete posteriore regolabili di 120/170 mm. Curva di scarico 90° Manicotto e canotto in dotazione Rubinetto d'arresto G1/2 Materiale di fissaggio <b>CURVA Ø 90/90</b>	OL0601801	225,500
0205181	1	come sopra, <b>CURVA Ø 90/110</b>	OL0601804	225,500
0103542°	1	Placca a doppio scarico mod. Better	Bianco OL0638501	23,928
0103541	1		Cromo lucido OL0638504	41,894



## CASSETTE ESTERNE

### SMERALDO

CODICE	MINIMO VENDITA	DESCRIZIONE	COLORE	CODICE FORNIT.	€
0103432°	1	Cassetta di risciacquamento per installazione a bassa e media posizione, a scarico semplice (6/9 litri), isolata contro la condensa, spessore limitato a 14 cm, garanzia totale di 10 anni, a norme DIN 19542, rubinetto galleggiante classe unificata INF, Ø tubo 50/32	Bianco	OL0400201	40,295
0103431	5	come sopra, senza rubinetto, Ø tubo 50/32	Bianco	OL0400501	41,398
0103428°	1	come sopra, con rubinetto, Ø tubo 50/40	Bianco	OL0401201	40,295
0103426	5	come sopra, senza rubinetto, Ø tubo 50/40	Bianco	OL0401501	41,398
0103398°	1	come sopra, scarico a due quantità (3/6-3/9 litri), con rubinetto, Ø tubo 50/32	Bianco	OL0406201	41,418
0103369	5	come sopra, scarico a due quantità (3/6-3/9 litri), senza rubinetto, Ø tubo 50/32	Bianco	OL0406501	45,448
0103368°	1	come sopra, scarico a due quantità (3/6-3/9 litri), con rubinetto, Ø tubo 50/40	Bianco	OL0407201	41,418
0103367	5	come sopra, scarico a due quantità (3/6-3/9 litri), senza rubinetto, Ø tubo 50/40	Bianco	OL0407501	45,448

### TOPAZIO

0103366°	1	Cassetta di risciacquamento per installazione a bassa e media posizione, a scarico semplice (6/9 litri), isolata contro la condensa, spessore limitato a 13,5 cm, garanzia totale di 10 anni, a norme DIN 19542, rubinetto galleggiante classe unificata INF, Ø tubo 50/32	Bianco	OL0410201	54,803
0103365	5	come sopra, senza rubinetto, Ø tubo 50/32	Bianco	OL0410501	58,755
0103363°	1	come sopra, con rubinetto, Ø tubo 50/40	Bianco	OL0411201	54,803
0103370	5	come sopra, senza rubinetto, Ø tubo 50/40	Bianco	OL0411501	58,755
0103353°	5	come sopra, scarico a due quantità (3/6-3/9 litri), con rubinetto, Ø tubo 50/32	Bianco	OL0415201	62,267
0103352	5	come sopra, scarico a due quantità (3/6-3/9 litri), senza rubinetto, Ø tubo 50/32	Bianco	OL0415501	65,543
0103350°	1	come sopra, scarico a due quantità (3/6-3/9 litri), con rubinetto, Ø tubo 50/40	Bianco	OL0416201	62,267
0103348	5	come sopra, scarico a due quantità (3/6-3/9 litri), senza rubinetto, Ø tubo 50/40	Bianco	OL0416501	65,543

### GEMMA

0103517°	1	Cassetta di risciacquamento per installazione a bassa e media posizione, a scarico semplice (6/7,5 litri), isolata contro la condensa, spessore limitato a 13 cm, garanzia totale di 10 anni, a norme DIN 19542, con rubinetto, Ø 50/32	Bianco	OL0460201	31,737
0103516°	1	come sopra, senza rubinetto, Ø tubo 50/32	Bianco	OL0460501	28,566
0103515°	1	come sopra, con rubinetto, Ø tubo 50/40	Bianco	OL0461201	31,737
0103514	1	come sopra, senza rubinetto, Ø tubo 50/40	Bianco	OL0461501	28,566



## CASSETTE ESTERNE

## TURCHESE

CODICE	MINIMO VENDITA	DESCRIZIONE	COLORE	CODICE FORNIT.	€
0103521°	1	Cassette di risciacquamento per installazione ad alta posizione, con azionamento a catenella, isolata contro la condensa, spessore limitato a 14 cm, garanzia totale di 10 anni, a norme din 19542, rubinetto galleggiante classe unificata INF, senza tubo di risciacquamento	Bianco	OL0440201	38,471
0103522	5	come sopra, senza rubinetto	Bianco	OL0440051	39,373
0103440°	1	Cassette di risciacquamento pneumatica, per installazione ad alta posizione, isolata contro la condensa, spessore limitato a 14 cm, garanzia totale di 10 anni, a norme DIN 19542, rubinetto galleggiante classe unificata INF, senza tubo di risciacquamento, con rubinetto e comando incasso	Bianco	OL0440521	71,350
0103441°	1	come sopra, con comando esterno	Bianco	OL0440251	72,114
ACCESSORI					
0103245	20	Kit pneumatico per cassette Turchese, composto da valvola pneumatica, pulsante di comando tipo esterno, tubo aria e tubo di copertura	Bianco	OL0500951	42,442
0103421°	1	Kit pneumatico con pulsante di comando, completo di accessori fissaggio cassetta in ceramica	Bianco	OL0500800	30,881
0103420	1		Cromo lucido	OL0500820	34,001
0103418	1	Kit pneumatico OLIVER per cassette in ceramica alta posizione con pulsante ad incasso.	Bianco	OL0500850	34,662
0103417	1		Cromo lucido	OL0500870	37,782
0103419°	1	Valvola di sostituzione batteria sifonica per cassette in ceramica alta posizione, completa di dado, guarnizioni e manicotto per il collegamento al tubo di rame	Bianco	OL0500849	25,188
0103407°	1	Rubinetto galleggiante modello "JOLLY UNI", attacco 3/8 per cassette in ceramica	Bianco	OL0560160	10,403
0103406	25	Rubinetto galleggiante modello "JOLLY UNI", attacco 1/2 per cassette in ceramica	Bianco	OL0560170	10,403
0103855°	1	Rubinetto galleggiante modello "JOLLY UNI", attacco 3/8 per cassette in plastica	Bianco	OL0560200	11,116
0103403°	1	Rubinetto galleggiante modello "UNI BOTTOM" con attacco 3/8 in ottone per allacciamento idrico dal basso	Bianco	OL0562160	13,854
0103400	25	come sopra, attacco 3/8 plastica	Bianco	OL0562176	11,995
0103402	25	come sopra, attacco 1/2 ottone	Bianco	OL0562162	13,854
0103401	25	come sopra, attacco 1/2 plastica	Bianco	OL0562163	11,995
0103167	1	Rubinetto d'arresto cromato 3/8 x 10	Cromo	OL0493021	8,099
0103254°	1	Rubinetto d'arresto cromato 1/2 x 10	Cromo	OL0493023	8,761
0103230°	1	Tubo di risciacquamento Ø 50/32 H 325	Bianco	OL0490001	3,719
0103160°	1	Tubo di risciacquamento Ø 50/40 H 325	Bianco	OL0490101	3,719
0103145°	1	Tubo di risciacquamento Ø 50/40 H 600	Bianco	OL0490318	8,099
0103144°	1	Tubo di risciacquamento Ø 50/32 H 1000, diritto	Bianco	OL0490401	10,403
0103141°	1	Tubo di risciacquamento scomponibile Ø 50/32 H 980, non ingombro	Bianco	OL0490501	12,263
0103184°	1	Tubo di risciacquamento scomponibile per cassetta alta posizione Ø 32 H 1850, per vaso	Bianco	OL0490701	16,313
0103183°	1	Tubo di risciacquamento scomponibile per cassetta alta posizione Ø 32 H 1850, per turca	Bianco	OL0490702	16,313





**POZZI-GINORI**  
Part of the Sanitec Group  
[www.pozzi-ginori.it](http://www.pozzi-ginori.it)



Q <sup>3</sup>					
CODICE	PALLET	DESCRIZIONE	COLORE	CODICE FORNIT.	€
0102636°	10	Lavabo 70, per rubinetteria monoforo e tre fori cm 70 x 53 x 16,5	Bianco	43022-000	405,200
0102121°	1	Kit di fissaggio		88964-099	11,785
0102635	10	Lavabo 84, per rubinetteria monoforo e tre fori cm 84 x 53 x 16,5	Bianco	43012-000	589,000
0102121°	1	Kit di fissaggio		88964-099	11,785
0102589°	8	Lavabo 120 per rubinetteria monoforo e tre fori predisposto per appoggio su mobile (43858) e per fissaggio a muro con bulloni. Kit di fissaggio per installazione su piano incluso (04964). cm 120 x 53 x 16	Bianco	43001-000	756,000
0102121°	1	Kit di fissaggio a muro (ordinare 2 kit)		88964-099	11,785
0102637°	12	Bacinella appoggio ovale 70 senza piano rubinetteria, predisposta per mobile. Kit di fissaggio per installazione su piano incluso (43962), abbinabile ai mobili: 43850, 43851, 43854, 43855, 43820, 43821, 43822, 43826, 43827 cm 70 x 43,4 x 16,5	Bianco	43111-000	405,200
0102638°	12	Bacinella appoggio rettangolare 70 senza piano rubinetteria, predisposta per mobile. Kit di fissaggio per installazione su piano incluso (43962), abbinabile ai mobili: 43850, 43851, 43854, 43855, 43820, 43821, 43822, 43826, 43827 cm 70 x 43,4 x 16,5	Bianco	43112-000	405,200
0102639°	12	Bacinella appoggio ovale 70 per rubinetteria monoforo. Kit di fissaggio incluso (04964) Abbinabile a mobili: 43852, 43853, 43856, 43857, 43823, 43824, 43825 cm 70 x 53 x 16,5	Bianco	43113-000	405,200
0102645°	8	Vaso a cacciata con scarico multi (S/P), con sedile in termoindurente con chiusura ammortizzata. Funziona con 6 litri. Da completare con apposito raccordo plastico. Kit di fissaggio incluso (89962) cm 36 x 57 x 40	Bianco	43340-000	655,000
0102217°	1	Raccordo plastico scarico pavimento (S)	Bianco	41962-099	31,755
0102216°	1	Raccordo plastico scarico parete (P)	Bianco	41963-099	24,134
0102647	5	Ricambio sedile in termoindurente con chiusura ammortizzata	Bianco	43761-000	127,000
0102646°	5	Ricambio sedile in termoindurente	Bianco	43760-000	81,295
0102652°	8	Bidet monoforo per allacciamento acqua interno. Kit di fissaggio incluso (89962). cm 36 x 57 x 40	Bianco	43251-000	391,200






Q <sup>3</sup>					
CODICE	PALLET	DESCRIZIONE	COLORE	CODICE FORNIT.	€
0102644°	12	Vaso sospeso a cacciata con scarico a parete, con sedile in termoindurente con chiusura ammortizzata. Funziona con 6 litri. Kit di fissaggio incluso (43961) cm 36 x 57 x 36,5	Bianco	43315-000	716,000
0102131°	1	Manicotto adduzione acqua per vaso		20963-099	11,785
0102071°	1	Raccordo per scarico		20964-099	27,499
0102122°	1	Supporto per muro non portante		20962-099	58,928
0197021°	1	Supporto per muro portante		88960-099	11,785
0102647	5	Ricambio sedile in termoin. a chiusura ammortizzata	Bianco	43761-000	127,000
0102646°	5	Ricambio sedile in termoindurente	Bianco	43760-000	81,295
0102633°	12	Bidet monoforo sospeso per allacciamento acque interno, kit di fissaggio incluso (43961). cm 36 x 57 x 28	Bianco	43256-000	440,800
0102122°	1	Supporto per muro non portante		20962-099	58,928
0197021°	1	Supporto per muro portante		88960-099	11,785
0102606	1	Mobile da 90 con cassetteria per bacinella 43111/43112, versione destra cm 90 x 46,5 x 71	Mogano	43850-080	1.886,000
0102608	1	come sopra, versione sinistra	Mogano	43851-080	1.886,000
0102610	1	Mobile da 90 con cassetteria per bacinella 43113, versione destra cm 90 x 46,5 x 71	Mogano	43852-080	1.886,000
0102579	1	come sopra, versione sinistra	Mogano	43853-080	1.886,000
0102572	1	Mobile da 120 con cassetteria per bacinella 43111/43112 versione destra cm 120 x 46,5 x 71	Mogano	43854-080	2.018,000
0102574	1	come sopra, versione sinistra	Mogano	43855-080	2.018,000
0102576	1	Mobile da 120 con cassetteria per bacinella 43113 versione destra cm 120 x 46,5 x 71	Mogano	43856-080	2.018,000
0102578	1	come sopra, versione sinistra	Mogano	43857-080	2.018,000
0102648	1	Mobile da 120 con cassetteria per lavabo 43001 cm 120 x 46,5 x 71	Mogano	43858-080	2.018,000
0102613	1	Mobile da 180 con cassetteria (3 cassetti) per 2 bacinelle 43111/43112 cm 180 x 46,5 x 71	Mogano	43820-080	2.685,000
0102583	1	come sopra, per 2 bacinelle 43113 cm 180 x 46,5 x 71	Mogano	43823-080	2.685,000



Q <sup>3</sup>					
CODICE	PALLET	DESCRIZIONE	COLORE	CODICE FORNIT.	€
0102594	1	Piano d'appoggio da 120 con staffe di supporto in acciaio spazzolato, per bacinelle d'appoggio 43111-43112, versione destra cm 120 x 46,5 x 20	Mogano	43826-080	1.653,000
0102596	1	come sopra, versione sinistra	Mogano	43827-080	1.653,000
0102598	1	Piano d'appoggio da 120 per bacinella 43113, versione destra cm 120 x 46,5 x 20	Mogano	43828-080	1.653,000
0102611	1	come sopra, versione sinistra	Mogano	43829-080	1.653,000
0102641	1	Contenitore verticale a giorno, cm 30 x 16,4 x 150	Mogano	43862-080	860,000
0102632	1	Contenitore verticale con anta, cm 30 x 18 x 90	Mogano	43870-080	796,000
0102612	1	come sopra, versione cm 30 x 18 x 120	Mogano	43871-080	1.021,000
0102625	1	come sopra, versione cm 30 x 18 x 150	Mogano	43872-080	1.313,000
0102634	1	Contenitore verticale con specchio cm 30 x 18 x 150	Mogano	43876-080	1.131,000
0102615	1	Contenitore orizzontale a giorno, cm 90 x 16,4 x 30	Mogano	43863-080	598,000
0102617	1	come sopra, versione cm 120 x 16,4 x 30	Mogano	43864-080	721,000
0102629	1	Contenitore orizzontale, con anta, cm 120 x 18 x 30	Mogano	43874-080	1.010,000
0102591	1	Specchio orizzontale/verticale con illuminazione cm 40 x 90	Mogano	43832-080	1.340,000
0102604	1	Specchio orizzontale/verticale con illuminazione cm 40 x 120	Mogano	43834-080	1.458,000
JOIN					
0102435°	10	Lavabo 68 (bordo 25 mm) per rubinetteria monoforo e a tre fori cm 68 x 53 x 17	Bianco	04031-000	378,500
0102121°	1	Kit di fissaggio		88964-099	11,785
0361333	10	Lavabo monoforo asimmetrico destro 90 cm 90 x 42 x 18	Bianco	04010-000	379,800
0361334	10	Lavabo monoforo asimmetrico sinistro 90 cm 90 x 42 x 18	Bianco	04011-000	379,800
0102121°	1	Kit di fissaggio (ordinare 2 kit)		88964-099	11,785
0361335	8	Lavabo monoforo asimmetrico destro 120 cm 80 x 50 x 18	Bianco	04012-000	537,000
0361336	8	Lavabo monoforo asimmetrico sinistro 120 cm 80 x 50 x 18	Bianco	04013-000	537,000
0102121°	1	Kit di fissaggio (ordinare 2 kit)		88964-099	11,785



JOIN					
CODICE	PALLET	DESCRIZIONE	COLORE	CODICE FORNIT.	€
0102419°	10	Bacinella d'appoggio 58 per rubinetteria monoforo, predisposta anche per fissaggio a muro, fissaggio per installazione su piano incluso (04964). Abbinabile a mobile in legno 41770, 41771, 41766, 41767, 41758 o a piano d'appoggio in legno 41602, 41603 cm 58 x 50 x 18,5	Bianco	04110-000	353,100
0102121°	1	Kit di fissaggio per installazione a muro.		88964-099	11,785
0361337°	12	Bacinella da appoggio 58 senza piano rubinetteria, kit di fissaggio incluso (51962). Abbinabile a mobile in legno 41768, 41769, 41764, 41765 o a piano d'appoggio in legno 41600, 41601 cm 58 x 38,7 x 17	Bianco	04111-000	362,000
0208707°	12	Bidet monoforo per allacciamento acqua interno. Kit di fissaggio incluso (89962). cm 35 x 57 x 40	Bianco	04253-000	346,800
0208711°	12	Vaso a cacciata con scarico multi (S/P), con sedile in termoindurente. Funziona con 6 litri. Da completare con apposito raccordo plastico. Kit di fissaggio incluso (89962). cm 35 x 57 x 40	Bianco	04343-000	605,000
0554862	12	come sopra, con sedile in termoindurente con chiusura ammortizzata cm 35 x 57 x 40	Bianco	04344-000	631,000
0102217°	1	Raccordo plastico scarico pavimento (S)	Bianco	41962-099	31,755
0102216°	1	Raccordo plastico scarico parete (P)	Bianco	41963-099	24,134
0266136°	5	Ricambio sedile in termoindurente	Bianco	04763-000	108,000
0554863	5	Ricambio sedile con chiusura ammortizzata	Bianco	04764-000	165,100
0102427	6	Vaso per casetta a cacciata con scarico multi (S/P), con sedile in termoindurente. Funziona con 6 litri. Da completare con apposito raccordo plastico. Kit di fissaggio a parete incluso (04961). cm 36 x 71 x 40	Bianco	04360-000	668,000
0102217°	1	Raccordo plastico scarico pavimento (S)	Bianco	41962-099	31,755
0102216°	1	Raccordo plastico scarico parete (P)	Bianco	41963-099	24,134
0102436°	12	Cassetta Collection A.A.D./S., A.B.S., A.P. A./S. con coperchio e batteria a doppio flusso con pulsante cromato. Consegnato con meccanismo premontato in unico imballo cm 35 x 16 x 37,5	Bianco	04470-000	249,000
0102386°	5	Ricambio sedile in termoindurente	Bianco	04760-000	108,000
0208709°	12	Bidet monoforo sospeso per allacciamento acque interno, disponibile per rubinetteria monoforo. Kit di fissaggio incluso (04963) cm 35 x 57 x 40	Bianco	04258-000	437,000
0102122°	1	Supporto per muro non portante		20962-099	58,928
0197021°	1	Supporto per muro portante		88960-099	11,785



JOIN					
CODICE	PALLET	DESCRIZIONE	COLORE	CODICE FORNIT.	€
0208710°	12	Vaso sospeso a cacciata con scarico a parete (P), con sedile in termoindurente. Funziona con 6 litri. Kit di fissaggio incluso (04963). cm 35 x 57 x 40	Bianco	04318-000	634,000
0554861	1	come sopra, con sedile in termoindurente con chiusura ammortizzata cm 35 x 57 x 40	Bianco	04319-000	658,000
0102131°	1	Manicotto adduzione acqua per vaso		20963-099	11,785
0102071°	1	Raccordo per scarico		20964-099	27,499
0102122°	1	Supporto per muro non portante		20962-099	58,928
0197021°	1	Supporto per muro portante		88960-099	11,785
0266136°	5	Ricambio sedile in termoindurente	Bianco	04763-000	108,000
0554863	5	Ricambio sedile con chiusura ammortizzata	Bianco	04764-000	165,100
0102433	1	Vassoio portaoggetti in ceramica da abbinare a strutture in ottone cromato cod. 04924-04925-04929 cm 50 x 50 x 3	Bianco	04635-000	151,200
0102431	1	Mensola in ceramica con barra di supporto e kit di fissaggio incluso cm 50 x 17 x 3	Bianco	04673-000	174,000
0102430	1	Mensola in ceramica con barra portasciugamani comprensiva di: barra di supporto con portasciugamani e kit di fissaggio incluso cm 50 x 17 x 3	Bianco	04674-000	221,000
JOIN - COMPOSIZIONI					
0361351	1	Struttura 870 in ferro cromato (04744) con barra portasciugamani e piedino regolabile; lavabo asimmetrico 90 destro (04010); mensola in wengè (04757x2)	Wengè	04914-085	1.236,000
0361352	1	come sopra, lavabo asimmetrico 90 sinistro (04011)	Wengè	04915-085	1.236,000
0361349	1	Struttura 1170 in ferro cromato (04743) con barra portasciugamani e piedino regolabile; lavabo asimmetrico 120 destro (04012); mensola in wengè (04756x2)	Wengè	04912-085	1.473,000
0361350	1	come sopra, lavabo asimmetrico 120 sinistro (04013)	Wengè	04913-085	1.473,000
0361363	1	Struttura 750 in ferro cromato (04746) con barra portasciugamani e piedino regolabile; bacinella 58 senza piano rubinetteria (04111); mensola in wengè (04752x2); piano d'appoggio in wengè per bacinella 58 senza piano rubinetteria posizionata centralmente (04832)	Wengè	04926-085	1.354,000



JOIN - COMPOSIZIONI					
CODICE	PALLET	DESCRIZIONE	COLORE	CODICE FORNIT.	€
0361364	1	Struttura 750 in ferro cromato (04746) con barra portasciugamani e piedino regolabile; bacinella 58 con piano rubinetteria (04110); mensola in wengè (04752x2); piano d'appoggio in wengè per bacinella 58 con piano rubinetteria posizionata centralmente (04833)	Wengè	04927-085	1.345,000
0361365	1	Struttura 750 in ferro cromato (04746) con barra portasciugamani e piedino regolabile; lavabo 68 (04031); mensola in wengè (04752x2); kit di fissaggio su lavabo (88964)	Wengè	04928-085	1.221,000
0361353	1	Struttura 1200 in ferro cromato (04745) con barra portasciugamani e piedino regolabile; bacinella 58 senza piano rubinetteria (04111); mensola in wengè (04758x2); piano d'appoggio in wengè per bacinella 58 senza piano rubinetteria posizionata a destra (04828)	Wengè	04916-085	1.706,000
0361354	1	come sopra, per bacinella 58 senza piano rubinetteria posizionata a sinistra (04829)	Wengè	04917-085	1.706,000
0361355	1	Struttura 1200 in ferro cromato (04745) con barra portasciugamani e piedino regolabile; bacinella 58 con piano rubinetteria (04110); mensola in wengè (04758x2); piano d'appoggio in wengè per bacinella 58 con piano rubinetteria posizionata a destra (04830)	Wengè	04918-085	1.697,000
0361356	1	come sopra, per bacinella 58 con piano rubinetteria posizionata a sinistra (04831)	Wengè	04919-085	1.697,000
0361366	1	Struttura 500 in ferro cromato (04747) con piedino regolabile, vassoio portaoggetti in ceramica (04635x2)	-	04929-000	925,000





JOIN					
CODICE	PALLET	DESCRIZIONE	COLORE	CODICE FORNIT.	€
0208713	1	Vasca ad incasso cm 170 x 75 x H 56,5, in metacrilato termoformato con telaio autoportante fondo antisdrucchiolo, colonna di scarico con sifone senza erogazione	Bianco	AG6114000000	1.193,000
0208715	1	Vasca premontata per installazione angolo DESTRO in metacrilato termoformato con telaio autoportante, fondo antisdrucchiolo, contenuto massimo d'acqua l 280. Completa di fiancata frontale e fiancata laterale sinistra INSTALLATE, colonna di scarico con sifone senza erogazione. cm 170 x 75 x H 56,5	Wengè	AG611406A6108 0085	2.159,000
0208717	1	come sopra, per installazione su angolo SINISTRO completa di fiancata frontale e laterale destra INSTALLATE, colonna di scarico senza erogazione e con sifone. cm 170 x 75 x H 56,5	Wengè	AG611406A6109 0085	2.159,000
0208719	1	come sopra, completa di fiancata frontale e laterali destra e sinistra INSTALLATE, colonna di scarico senza erogazione e con sifone. Per installazione centro parete sul lato lungo cm 170 x 75 x H 56,5	Wengè	AG611406B6107 0085	2.516,000
0208721	1	come sopra, completa di fiancate frontali e laterale INSTALLATE, colonna di scarico senza erogazione e con sifone. Per installazione centro parete sul lato corto cm 170 x 75 x H 56,5	Wengè	AG611406C6107 0085	2.636,000
NOVECENTO					
0208673°	10	Lavabo 70, per rubinetteria monoforo e tre fori cm 70 x 55 x 17	Bianco	40022-000	303,600
0102121°	1	Kit di fissaggio		88964-099	11,785
0208674°	10	Lavabo 90, per rubinetteria monoforo e tre fori cm 90 x 55 x 17	Bianco	40012-000	383,600
0208675°	20	Colonna da abbinare ai lavabi 40022/40012	Bianco	40150-000	174,000
0102121°	1	Kit di fissaggio (ordinare 2 kit)		88964-099	11,785
0208672	8	Lavabo 120 per rubinetteria monoforo e tre fori cm 120 x 55 x 17	Bianco	40001-000	577,000
0102121°	1	Kit di fissaggio (ordinare 2 kit)		88964-099	11,785
0419288	4	Lavabo 140 per rubinetteria monoforo e tre fori cm 140 x 55 x 19	Bianco	40002-000	729,000
0102121°	1	Kit di fissaggio (ordinare 2 kit)		88964-099	11,785
0208666°	12	Bidet monoforo sospeso per allacciamento acque interno. Kit di fissaggio incluso (40964). cm 35 x 57 x 32	Bianco	40256-000	367,100
0102122°	1	Supporto per muro non portante		20962-099	58,928
0197021°	1	Supporto per muro portante		88960-099	11,785
0208680°	12	Vaso sospeso a cacciata con scarico a parete (P), con sedile in termoidurente con chiusura ammortizzata. Funziona con 6 litri. Kit di fissaggio incluso (40964). cm 35 x 57 x 36,5	Bianco	40315-000	542,000
0208681	12		Nero	40316-000	569,000
0102131°	1	Manicotto adduzione acqua per vaso		20963-099	11,785
0102071°	1	Raccordo per scarico		20964-099	27,499
0102122°	1	Supporto per muro non portante		20962-099	58,928
0197021°	1	Supporto per muro portante		88960-099	11,785
0208683°	5	Ricambio sedile in termoidurente con chiusura ammortizzata	Bianco	40760-000	146,100
0208682	5		Nero	40760-001	174,000





## NOVECENTO

CODICE	PALLET	DESCRIZIONE	COLORE	CODICE FORNIT.	€
0208664°	8	Bidet monoforo Kit di fissaggio incluso (40963). cm 35 x 54 x 40	Bianco	40250-000	335,300
0208678°	8	Vaso a cacciata con scarico multi (S/P), con sedile in termoindurente con chiusura ammortizzata., colore bianco. Funziona con 6 litri. Da completare con apposito raccordo plastico. Kit di fissaggio incluso (40963). cm 35 x 54 x 40	Bianco	40340-000	486,500
0208679	8	come sopra, con sedile nero	Nero	40341-000	512,000
0102217°	1	Raccordo plastico scarico pavimento (S)	Bianco	41962-099	31,755
0102216°	1	Raccordo plastico scarico parete (P)	Bianco	41963-099	24,134
0208683°	5	Ricambio sedile in termoindurente con chiusura ammortizzata	Bianco	40760-000	146,100
0208682	5		Nero	40760-001	174,000
0208676	6	Vaso per cassetta a cacciata con scarico multi (S/P), con sedile in termoindurente con chiusura ammortizzata. Funziona con 6 litri. Da completare con apposito raccordo plastico. Kit di fissaggio incluso (40963). cm 35 x 70 x 40	Bianco	40360-000	582,000
0208677	6	come sopra, con sedile nero	Nero	40361-000	608,000
0208670	24	Cassetta A.A. D/S; A.B. D/S; A.P. composta da: cassetta in plastica; cover ceramica; meccanismo doppio flusso 3/6 litri, fissaggio a muro incluso (40965). Consegna con il meccanismo premontato in un unico imballo.	Bianco	40470-000	284,500
0102217°	1	Raccordo plastico scarico pavimento (S)	Bianco	41962-099	31,755
0102216°	1	Raccordo plastico scarico parete (P)	Bianco	41963-099	24,134
0328726	1	Tubo in rame per cassetta A.B.		40975-999	6,351
0208683°	5	Ricambio sedile in termoindurente con chiusura ammortizzata	Bianco	40760-000	146,100
0208682	5		Nero	40760-001	174,000
0208684	1	Struttura sottolavabo in ottone cromato da abbinare a lavabo 40022 cm 86 x 79,5 x 51	Ottone cromato	40800-000	1.244,000
0208700	1	Mobile sospeso da 70, per lavabo 40022 cm 67 x 49 x 54,5	Palissandro	40840-086	1.076,000
0208701	1	come sopra, mobile sospeso da 90, per lavabo 40012 cm 87 x 49 x 54,5	Palissandro	40841-086	1.221,000
0208702	1	come sopra, mobile sospeso da 120 Da abbinare al lavabo 40001 cm 117 x 49 x 54,5	Palissandro	40842-086	1.432,000
0208685	1	Mobile da 70 con piedi in ottone cromato, per lavabo 40022 cm 67 x 76 x 54,5	Palissandro	40801-086	1.564,000
0208686	1	come sopra, mobile da 90, per lavabo 40012 cm 87 x 76 x 54,5	Palissandro	40802-086	1.725,000
0208687	1	come sopra, mobile da 120, per lavabo 40001 cm 117 x 76 x 54,5	Palissandro	40803-086	1.952,000



## NOVECENTO

CODICE	PALLET	DESCRIZIONE	COLORE	CODICE FORNIT.	€
0208688	1	Struttura in legno da 90, per lavabo 40012	Palissandro	40810-086	976,000
0208689	1	cm 87 x 76 x 54	Nero lucido	40810-087	911,000
0208690	1	come sopra, struttura da 120, per lavabo 40001	Palissandro	40811-086	1.137,000
0208691	1	cm 117 x 76 x 54	Nero lucido	40811-087	1.076,000
0208692	1	Struttura in legno da 120 con cassetto a destra	Palissandro	40812-086	1.952,000
0208693	1	per lavabo 40001	Nero lucido	40812-087	1.773,000
0208694	1	come sopra, con cassetto a sinistra	Palissandro	40813-086	1.952,000
0208695	1	cm 117 x 76 x 54	Nero lucido	40813-087	1.773,000
0419285	1	Struttura in legno da 140, per lavabo 40002	Palissandro	40814-086	1.285,000
0419284	1	cm 137 x 76 x 54	Nero lucido	40814-087	1.228,000
0419286	1	come sopra, con cassetto centrale	Palissandro	40815-086	2.058,000
0419287	1	cm 137 x 76 x 54	Nero lucido	40815-087	1.894,000
0208703	1	Contenitore verticale reversibile,	Palissandro	40866-086	1.496,000
0208704	1	cm 42 x 160 x 25	Nero lucido	40866-087	1.335,000
0208696	1	Specchio completo di illuminazione per lavabo 70		40833-000	487,800
		cm 60 x 80			
0208699	1	Specchio con ante girevoli, completo di illuminazione		40837-000	944,000
		per lavabo 120			
		cm 120 x 80			
0208697	1	Specchio con anta girevole sinistra,		40835-000	685,000
		completo di illuminazione per lavabo 90			
		cm 90 x 80			
0208698	1	Specchio con anta girevole destra,		40836-000	685,000
		completo di illuminazione per lavabo 90			
		cm 90 x 80			

## EASY.02

0554904	12	Lavabo 60, per rubinetteria monoforo e tre fori	Bianco	42060-000	215,900
		Fissaggio a muro con bulloni e predisposizione per			
		appoggio su piano. Abbinabile a mobile in legno			
		41777 cm 60 x 55 x 13,5			
0552503	12	come sopra, lavabo 65	Bianco	42065-000	241,300
		cm 65 x 55 x 13,5			
0102121°	1	Kit di fissaggio		88964-099	11,785



EASY.02					
CODICE	PALLET	DESCRIZIONE	COLORE	CODICE FORNIT.	€
0554905	12	Lavabo asimmetrico destro 80, per rubinetteria monoforo e tre fori Abbinabile a mobile in legno 41774 cm 80 x 55 x 13,5	Bianco	42080-000	356,900
0102121°	1	Kit di fissaggio (ordinare 2 kit)		88964-099	11,785
0554906	12	Lavabo asimmetrico sinistro 80, per rubinetteria monoforo e tre fori Abbinabile a mobile in legno 41774 cm 80 x 55 x 13,5	Bianco	42081-000	356,900
0102121°	1	Kit di fissaggio (ordinare 2 kit)		88964-099	11,785
0554900	1	Composizione Lavabo asimmetrico 80 destro, barra portasciugamani in ottone cromato		4204-000	640,000
0554902	1	Composizione Lavabo asimmetrico 80 sinistro, barra portasciugamani in ottone cromato		4205-000	640,000
0554897	1	Composizione Lavabo asimmetrico 80 destro, struttura in ottone cromato		4201-000	744,000
0554898	1	Composizione Lavabo asimmetrico 80 sinistro, struttura in ottone cromato		4202-000	744,000



EASY.02					
CODICE	PALLET	DESCRIZIONE	COLORE	CODICE FORNIT.	€
0554907	12	Lavabo 90, per rubinetteria monoforo e tre fori Abbinabile a mobile in legno 41775 cm 90 x 55 x 13,5	Bianco	42090-000	370,900
0102121°	1	Kit di fissaggio (ordinare 2 kit)		88964-099	11,785
0554903	1	Composizione Lavabo rettangolare 90, barra portasciugamani in ottone cromato		4206-000	673,000
0554899	1	Composizione Lavabo rettangolare 90 Struttura in ottone cromato		4203-000	771,000
0554901	22	Bacinella appoggio 45 senza piano rubinetteria. Kit di fissaggio incluso Abbinabile a mobili: 41776, 41778, 41779, o a piano d'appoggio in legno 41608, 41609. cm 45 x 135	Bianco	42045-000	279,500
0102321°	12	Vaso a cacciata con scarico multi (S/P), con sedile in termoindurente. Funziona con 6 litri. Da completare con apposito raccordo plastico. Kit di fissaggio incluso (89962). cm 35 x 57 x 40	Bianco	42340-000	480,100
0554909	12	come sopra, con sedile in termoindurente con chiusura ammortizzata cm 36 x 57 x 40	Bianco	42342-000	516,000
0102217°	1	Raccordo plastico scarico pavimento (S)	Bianco	41962-099	31,755
0102216°	1	Raccordo plastico scarico parete (P)	Bianco	41963-099	24,134
0102152°	5	Ricambio sedile in termoindurente	Bianco	42761-000	76,214
0554910	5	Ricambio sedile con chiusura ammortizzata	Bianco	42762-000	142,300
0102331°	12	Bidet monoforo per allacciamento acqua interno. Kit di fissaggio incluso (89962) cm 35 x 57 x 40	Bianco	42251-000	256,600





EASY.02					
CODICE	PALLET	DESCRIZIONE	COLORE	CODICE FORNIT.	€
0102329°	12	Bidet monoforo sospeso per allacciamento acque interno. Kit di fissaggio incluso. cm 35 x 57 x 36	Bianco	42256-000	297,200
0102122°	1	Supporto per muro non portante		20962-099	58,928
0197021°	1	Supporto per muro portante		88960-099	11,785
0102322°	12	Vaso sospeso a cacciata con scarico a parete (P), con sedile in termoindurente. Funziona con 6 litri. Kit di fissaggio incluso (42966). cm 35 x 57 x 36	Bianco	42315-000	555,000
0554908	1	come sopra, con sedile in termoindurente con chiusura ammortizzata cm 36 x 57 x 36	Bianco	42316-000	588,000
0102131°	1	Manicotto adduzione acqua per vaso		20963-099	11,785
0102071°	1	Raccordo per scarico		20964-099	27,499
0102122°	1	Supporto per muro non portante		20962-099	58,928
0197021°	1	Supporto per muro portante		88960-099	11,785
0102152°	5	Ricambio sedile in termoindurente	Bianco	42761-000	76,214
0554910	5	Ricambio sedile con chiusura ammortizzata	Bianco	42762-000	142,300
500					
0102007°	12	Lavabo monoforo 47 cm 47 x 44 x 21	Bianco	41070-000	202,000
0102008°	12	Lavabo monoforo 52 cm 52 x 50 x 22,5	Bianco	41060-000	214,700
0102011°	24	Colonna per lavabo 52	Bianco	41150-000	95,267
0102121°	1	Kit di fissaggio		88964-099	11,785
0101978°	10	Lavabo monoforo asimmetrico destro 70 cm 70 x 44 x 21	Bianco	41020-000	255,300
0102121°	1	Kit di fissaggio		88964-099	11,785
0102010°	10	Lavabo monoforo asimmetrico sinistro 70 cm 70 x 44 x 21	Bianco	41021-000	255,300
0102121°	1	Kit di fissaggio		88964-099	11,785
0506116	1	Composizione Barra portasciugamani in ottone cromato; lavabo asimmetrico 70 destro		04104-000	362,000



500					
CODICE	PALLET	DESCRIZIONE	COLORE	CODICE FORNIT.	€
0506117	1	Composizione Barra portasciugamani in ottone cromato; lavabo asimmetrico 70 sinistro		04105-000	362,000
0101987°	10	Lavabo monoforo simmetrico 90 cm 90 x 44 x 21	Bianco	41012-000	367,100
0102121°	1	Kit di fissaggio (ordinare 2 kit)		88964-099	11,785
0101985°	10	Lavabo monoforo asimmetrico destro 90 cm 90 x 44 x 21	Bianco	41010-000	367,100
0102121°	1	Kit di fissaggio (ordinare 2 kit)		88964-099	11,785
0101977°	10	Lavabo monoforo asimmetrico sinistro 90 cm 90 x 44 x 21	Bianco	41011-000	367,100
0102121°	1	Kit di fissaggio (ordinare 2 kit)		88964-099	11,785
0506118	1	Composizione Lavabo asimmetrico 90 destro Barra portasciugamani in ottone cromato		04106-000	527,000
0506119	1	Composizione Lavabo asimmetrico 90 sinistro barra portasciugamani in ottone cromato		04107-000	527,000
0102002°	12	Lavabo monoforo angolare cm 49,5 x 49,5 x 21	Bianco	41112-000	257,900
0102121°	1	Kit di fissaggio (ordinare 2 kit)		88964-099	11,785



500					
CODICE	PALLET	DESCRIZIONE	COLORE	CODICE FORNIT.	€
0102004°	12	Bacinella appoggio 52, con piano rubinetteria per rubinetteria monoforo. Predisposta anche per fissaggio a muro. Kit di fissaggio per installazione su piano incluso (04964). Abbinabile a mobile in legno 41770, 41771, 41766, 41767 o a piano d'appoggio in legno 41602, 41603. cm 52 x 50 x 22,5	Bianco	41110-000	247,700
0102121°	1	Kit di fissaggio a muro		88964-099	11,785
0102006°	12	Bacinella appoggio 52, senza piano rubinetteria Fissaggio incluso (41964). Abbinabile a mobile in legno 41768, 41769, 41764, 41765 o a piano d'appoggio in legno 41600, 41601. cm 52 x 38,5 x 23	Bianco	41088-000	266,700
0102009°	10	Lavabo monoforo rettangolare 70 Abbinabile al mobile 41772 cm 70 x 50 x 21	Bianco	41022-000	268,000
0102121°	1	Kit di fissaggio		88964-099	11,785
0506113	1	Composizione Lavabo rettangolare 70 Barra portasciugamani in ottone cromato		04101-000	577,000
0506120	1	Composizione Lavabo rettangolare 70 Struttura in ottone cromato		04108-000	686,000
0101983°	10	Lavabo monoforo rettangolare asimmetrico destro 100 cm 100 x 50 x 21	Bianco	41000-000	430,600
0102121°	1	Kit di fissaggio (ordinare 2 kit)		88964-099	11,785
0101993°	10	Lavabo monoforo rettangolare asimmetrico sinistro 100 cm 100 x 50 x 21	Bianco	41001-000	430,600
0102121°	1	Kit di fissaggio (ordinare 2 kit)		88964-099	11,785



500					
CODICE	PALLET	DESCRIZIONE	COLORE	CODICE FORNIT.	€
0506114	1	Composizione - Lavabo asimmetrico 100 destro Barra portasciugamani in ottone cromato		04102-000	749,000
0506115	1	Composizione - Lavabo asimmetrico 100 sinistro Barra portasciugamani in ottone cromato		04103-000	749,000
0506121	1	Composizione - Lavabo rettangolare asimmetrico 100 destro. Struttura in ottone cromato		04109-000	857,000
0506122	1	Composizione - Lavabo rettangolare asimmetrico 100 sinistro. Struttura in ottone cromato		04112-000	857,000
0101999°	8	Bidet monoforo per allacciamento acqua interno Kit di fissaggio incluso (89962). cm 36 x 50 x 44	Bianco	41251-000	256,600
0102017°	8	Vaso a cacciata con scarico multi (S/P), con sedile in termoindurente. Funziona con 6 litri. Da completare con apposito raccordo plastico. Kit di fissaggio incluso (89962). cm 36 x 50 x 44	Bianco	41340-000	393,800
0554865	8	come sopra, con sedile in termoindurente con chiusura ammortizzata cm 36 x 50 x 44	Bianco	41341-000	426,800
0102217°	1	Raccordo plastico scarico pavimento (S)	Bianco	41962-099	31,755
0102216°	1	Raccordo plastico scarico parete (P)	Bianco	41963-099	24,134
0101988°	5	Ricambio sedile in termoindurente	Bianco	41761-000	101,600
0554876	5	Ricambio sedile con chiusura ammortizzata	Bianco	41763-000	161,300
0102012°	6	Vaso per cassetta a cacciata con scarico multi (S/P), con sedile in termoindurente. Funziona con 6 litri. Da completare con apposito raccordo plastico. Kit di fissaggio incluso (89962). cm 36 x 66 x 44	Bianco	41360-000	523,000
0554867	6	come sopra, con sedile in termoindurente con chiusura ammortizzata cm 36 x 66 x 44	Bianco	41361-000	537,000
0102217°	1	Raccordo plastico scarico pavimento (S)	Bianco	41962-099	31,755
0102216°	1	Raccordo plastico scarico parete (P)	Bianco	41963-099	24,134
0102436°	12	Cassetta Collection A.A.D./S., A.B.S., A.P.A./S. con coperchio e batteria a doppio flusso con pulsante cromato. Consegnata con meccanismo premontato in unico imballo. cm 35 x 16 x 37,5	Bianco	04470-000	249,000
0101988°	5	Ricambio sedile in termoindurente	Bianco	41761-000	101,600
0554876	5	Ricambio sedile con chiusura ammortizzata	Bianco	41763-000	161,300



500					
CODICE	PALLET	DESCRIZIONE	COLORE	CODICE FORNIT.	€
0101997°	12	Bidet monoforo sospeso per allacciamento acque interno. Kit di fissaggio incluso (41960) cm 36 x 51 x 38		41256-000	282,000
0102122°	1	Supporto per muro non portante		20962-099	58,928
0197021°	1	Supporto per muro portante		88960-099	11,785
0102016°	12	Vaso sospeso a cacciata con scarico a parete (P), con sedile in termoindurente. Funziona con 6 litri. Kit di fissaggio incluso (41960). cm 36 x 51 x 38		41351-000	523,000
0554866	12	come sopra, con sedile in termoindurente con chiusura ammortizzata cm 36 x 51 x 38	Bianco	41352-000	553,000
0102131°	1	Manicotto adduzione acqua per vaso		20963-099	11,785
0102071°	1	Raccordo per scarico		20964-099	27,499
0102122°	1	Supporto per muro non portante		20962-099	58,928
0101988°	5	Ricambio sedile in termoindurente	Bianco	41761-000	101,600
0554876	5	Ricambio sedile con chiusura ammortizzata	Bianco	41763-000	161,300
500 - EASY.02					
0102022	1	<b>Vasca ad incasso cm 163 x 75 x H 56,5,</b> in metacrilato termoformato con telaio autoportante, fondo antisdrucciolo, con colonna di scarico e sifone senza erogazione, versione destra	Bianco	AG67032000000	1.550,000
0102018	1	come sopra, versione sinistra	Bianco	AG67031000000	1.550,000
0102020	1	<b>Vasca premontata per installazione angolo SINISTRO</b> in metacrilato termoformato con telaio autoportante, con fondo antisdrucciolo, completa di fiancata frontale e laterale destra INSTALLATE, colonna di scarico con sifone senza erogazione. cm 163 x 75 x 56,5	Wengè	AG6703106A6701085	2.981,000
0102026	1	come sopra, per <b>installazione su angolo DESTRO</b> completa di fiancata frontale e laterale sinistra INSTALLATE, colonna di scarico senza erogazione e con sifone. cm 163 x 75 x 56,5	Wengè	AG6703206A6702085	2.981,000
0102025	1	<b>Vasca ad incasso cm 163 x 75 x H 56,5,</b> Vasca in metacrilato termoformato con telaio autoportante per installazione centro parete, con colonna di scarico con sifone senza erogazione	Bianco	AG67132000000	1.550,000
0102023	1	<b>Vasca premontata per installazione centro parete</b> in metacrilato termoformato con telaio autoportante, con fondo antisdrucciolo, completa di fiancata frontale e laterali INSTALLATE, colonna di scarico senza erogazione e con sifone. cm 163 x 75 x 56,5	Wengè	AG6713206B6710085	3.478,000
0197022	1	Tubo estensibile		L02000100000999	10,161
0175950	1	Colonna di scarico senza erogazione	Cromo	L00300011100600	80,024
0175951	1	Colonna di scarico con erogazione	Cromo	L003000011100600	157,500
0102111	1	Sifone		L01000100000999	33,026





EGG					
CODICE	PALLET	DESCRIZIONE	COLORE	CODICE FORNIT.	€
0436327°	15	Lavabo 70, per rubinetteria monoforo e a tre fori cm 70 x 55 x 21	Bianco	51020-000	185,500
0361316°	15	Lavabo 65, per rubinetteria monoforo e a tre fori cm 65 x 52 x 20,5	Bianco	51030-000	166,400
0361317°	15	Lavabo 60, per rubinetteria monoforo e a tre fori cm 60 x 48 x 20,5	Bianco	51040-000	149,900
0102121°	1	Kit di fissaggio		88964-099	11,785
0197010°	40	Semicolonna	Bianco	56160-000	56,104
0102119°	1	Kit di fissaggio semicolonna		89961-099	9,166
0506135°	12	Colonna	Bianco	51150-000	99,078
0436328°	18	Lavamani 48, monoforo cm 48 x 34 x 17	Bianco	51070-000	115,600
0436326	8	Lavabo rettangolare 110, per rubinetteria monoforo e a tre fori cm 110 x 50 x 20	Bianco	51002-000	348,000
0436325°	10	Lavabo rettangolare 80, per rubinetteria monoforo e a tre fori cm 80 x 50 x 20	Bianco	51001-000	270,600
0102121°	1	Kit di fissaggio (ordinare 2 kit)		88964-099	11,785
0506124	1	Composizione Barra portasciugamani in ottone cromato; lavabo rettangolare 80.		5101-000	610,000
0506125	1	Composizione Barra portasciugamani in ottone cromato; lavabo rettangolare 110.		5102-000	710,000
0506126	1	Composizione Struttura in ottone cromato; lavabo rettangolare 80.		5103-000	714,000
0506127	1	Composizione Struttura in ottone cromato; lavabo rettangolare 110		5104-000	833,000
0361318°	12	Bacinella da appoggio 60, senza piano rubinetteria, fissaggio per installazione su piano incluso (51962). Abbinabile a mobile in legno 41768, 41769, 41764, 41765 o a piano d'appoggio in legno 41600, 41601 cm 60 x 40 x 18	Bianco	51110-000	241,300



EGG					
CODICE	PALLET	DESCRIZIONE	COLORE	CODICE FORNIT.	€
0361323°	12	Vaso a cacciata con scarico a pavimento (S), con sedile in termoindurente. Funziona con 6 litri. Kit di fissaggio incluso (89962). cm 35 x 53 x 40	Bianco	51340-000	296,000
0554916	12	come sopra, con sedile in termoindurente con chiusura ammortizzata cm 35 x 53 x 40	Bianco	51341-000	331,500
0361324°	12	Vaso a cacciata con scarico a parete (P), con sedile in termoindurente. Funziona con 6 litri. Kit di fissaggio incluso (89962). cm 35 x 53 x 40	Bianco	51350-000	296,000
0554917	12	come sopra, con sedile in termoindurente con chiusura ammortizzata cm 35 x 53 x 40	Bianco	51351-000	331,500
0361325°	4	Ricambio sedile in termoindurente	Bianco	51760-000	67,322
0554919	4	Ricambio sedile con chiusura ammortizzata	Bianco	51761-000	114,300
0361319°	12	Bidet monoforo, kit di fissaggio incluso (89962). cm 53 x 35 x 40	Bianco	51250-000	189,300
0436329°	6	Vaso per cassetta a cacciata con scarico multi (S/P), completo di sedile in termoindurente. Funziona con 4 litri. Kit di fissaggio incluso (89962). cm 70 x 35 x 41	Bianco	51360-000	403,900
0554918	6	come sopra, con sedile in termoindurente con chiusura ammortizzata cm 70 x 35 x 41	Bianco	51361-000	435,700
0102217°	1	Raccordo plastico scarico pavimento (S)	Bianco	41962-099	31,755
0102216°	1	Raccordo plastico scarico parete (P)	Bianco	41963-099	24,134
0436330°	24	Cassetta ad alimentazione alta (A.A. D./S.) con coperchio e batteria a doppio flusso con pulsante cromato. Consegna con meccansismo premontato cm 39 x 15,8 x 34	Bianco	51470-000	213,400
0361325°	4	Ricambio sedile in termoindurente	Bianco	51760-000	67,322
0554919	4	Ricambio sedile con chiusura ammortizzata	Bianco	51761-000	114,300
0361322°	12	Vaso sospeso a cacciata con scarico a parete (P), con sedile in termoindurente. Funziona con 4 litri. Kit di fissaggio incluso (43961). cm 35 x 57 x 36	Bianco	51315-000	322,600
0554915	12	come sopra, con sedile in termoindurente con chiusura ammortizzata cm 35 x 57 x 36	Bianco	51316-000	376,000
0102131°	1	Manicotto adduzione acqua per vaso		20963-099	11,785
0102071°	1	Raccordo per scarico		20964-099	27,499
0102122°	1	Supporto per muro non portante		20962-099	58,928
0197021°	1	Supporto per muro portante		88960-099	11,785
0361325°	4	Ricambio sedile in termoindurente	Bianco	51760-000	67,322
0554919	4	Ricambio sedile con chiusura ammortizzata	Bianco	51761-000	114,300



EGG					
CODICE	PALLET	DESCRIZIONE	COLORE	CODICE FORNIT.	€
0361321°	12	Bidet sospeso monoforo. Per allacciamento acqua interno. Kit di fissaggio incluso (43961). cm 57 x 35 x 35	Bianco	51256-000	191,800
0102122°	1	Supporto per muro non portante		20962-099	58,928
0197021°	1	Supporto per muro portante		88960-099	11,785
QUINTA					
0102659°	16	Lavabo 55, per rubinetteria monoforo e tre fori cm 55 x 45,8 x 19,5	Bianco	03050-000	141,000
0102656°	16	Lavabo 60 per rubinetteria monoforo e tre fori cm 60 x 50 x 21,5	Bianco	03040-000	148,600
0102664°	10	Lavabo monoforo 65 cm 65 x 50 x 20	Bianco	03030-000	165,100
0102121°	1	Kit di fissaggio		88964-099	11,785
0102011°	24	Colonna	Bianco	41150-000	95,267
0102653°	14	Lavabo asimmetrico destro 65, per rubinetteria monoforo e tre fori cm 65 x 40 x 16	Bianco	03041-000	176,600
0102658°	14	Lavabo asimmetrico sinistro 65, per rubinetteria monoforo e tre fori cm 65 x 40 x 16	Bianco	03042-000	176,600
0102121°	1	Kit di fissaggio (ordinare 2 kit)		88964-099	11,785
0506109	1	Composizione Lavabo asimmetrico 65 destro, barra portasciugamani in ottone cromato cm 65 x 40		03001-000	481,400
0506110	1	Composizione Lavabo asimmetrico 65 sinistro, barra portasciugamani in ottone cromato cm 65 x 40		03002-000	481,400
0102662°	10	Lavabo asimmetrico destro 80 per rubinetteria monoforo e tre fori cm 80 x 50 x 20	Bianco	03010-000	249,000
0102655°	10	Lavabo asimmetrico sinistro 80, per rubinetteria monoforo e tre fori cm 80 x 50 x 20	Bianco	03011-000	249,000
0102121°	1	Kit di fissaggio (ordinare 2 kit)		88964-099	11,785
0506111	1	Composizione Lavabo asimmetrico 80 destro, barra portasciugamani in ottone cromato cm 80 x 50		03003-000	589,000
0506112	1	Composizione Lavabo asimmetrico 80 sinistro, barra portasciugamani in ottone cromato cm 80 x 50		03004-000	589,000



QUINTA					
CODICE	PALLET	DESCRIZIONE	COLORE	CODICE FORNIT.	€
0102663°	12	Vaso con scarico a pavimento (S), con sedile in termoindurente. Funziona con 6 litri. Kit di fissaggio incluso (89962). cm 35 x 53 x 40	Bianco	03340-000	273,100
0554859	12	come sopra, con sedile in termoindurente con chiusura ammortizzata cm 35 x 53 x 40	Bianco	03341-000	308,700
0102152°	5	Ricambio sedile in termoindurente	Bianco	42761-000	76,214
0554910	5	Ricambio sedile con chiusura ammortizzata	Bianco	42762-000	142,300
0102657°	6	Vaso per cassetta a cacciata con scarico multi (S/P), con sedile in termoindurente. Funziona con 6 litri. Da completare con apposito raccordo plastico. Kit di fissaggio incluso (89962). cm 36 x 66 x 40	Bianco	03360-000	350,600
0554860	6	come sopra, con sedile in termoindurente con chiusura ammortizzata cm 36 x 66 x 40	Bianco	03361-000	369,600
0102217°	1	Raccordo plastico scarico pavimento (S)	Bianco	41962-099	31,755
0102216°	1	Raccordo plastico scarico parete (P)	Bianco	41963-099	24,134
0102436°	12	Cassetta Collection A.A.D./S., A.B.S., A.P. A./S. con coperchio e batteria a doppio flusso con pulsante cromato. Consegna con meccanismo premontato in unico imballo. cm 35 x 16 x 37,5	Bianco	04470-000	249,000
0101988°	5	Ricambio sedile in termoindurente	Bianco	41761-000	101,600
0554876	5	Ricambio sedile con chiusura ammortizzata	Bianco	41763-000	161,300
0102660°	12	Bidet monoforo. Kit di fissaggio incluso (89962). cm 35 x 53 x 40	Bianco	03250-000	182,900
0102665°	12	Vaso sospeso a cacciata con scarico a parete (P), con sedile in termoindurente. Funziona con 6 litri. cm 35 x 57 x 40,1	Bianco	03315-000	308,700
0554858	12	come sopra, con sedile in termoindurente con chiusura ammortizzata cm 35 x 57 x 40,1	Bianco	03316-000	350,600
0102062	1	Supporto per muro non portante		20969-099	70,714
0102145°	1	Supporto per muro portante		20961-099	11,785
0102131°	1	Manicotto adduzione acqua per vaso		20963-099	11,785
0102071°	1	Raccordo per scarico		20964-099	27,499
0102152°	5	Ricambio sedile in termoindurente	Bianco	42761-000	76,214
0554910	5	Ricambio sedile con chiusura ammortizzata	Bianco	42762-000	142,300
0102654°	12	Bidet monoforo sospeso per allacciamento acqua interno cm 35 x 57 x 40	Bianco	03256-000	195,600
0102142	1	Supporto per muro non portante		20968-099	47,142
0102145°	1	Supporto per muro portante		20961-099	11,785



MOBILI COLLECTION					
DA ABBINARE ALLE SERIE JOIN, 500, QUINTA, EGG, EASY.02					
CODICE	PALLET	DESCRIZIONE	COLORE	CODICE FORNIT.	€
0506177	1	Mobile da 80 per bacinella da appoggio senza piano rubinetteria serie JOIN (04111), 500 (41088),	Bianco lucido	41764-083	939,000
0506176	1	EGG (51110) posizionata centralmente, con barra	Teak	41764-082	827,000
0506178	1	portasciugamani laterale, piedini regolabili e cassettoni cm 78 x 48,5 x 67	Wengè	41764-088	827,000
0506180	1	Mobile da 110 per bacinella da appoggio senza piano rubinetteria serie JOIN (04111), 500 (41088),	Bianco lucido	41765-083	1.104,000
0506179	1	EGG (51110) posizionata centralmente, con barra	Teak	41765-082	993,000
0506181	1	portasciugamani laterale, piedini regolabili e cassettoni cm 108 x 48,5 x 67	Wengè	41765-088	993,000
0554884	1	Mobile da 110 per bacinella da appoggio senza piano rubinetteria serie EASY.02 (42045), posizionata centralmente, con barra portasciugamani laterale, piedini regolabili e cassettoni cm 107,5 x 48,5 x 67	Bianco lucido	41776-083	1.104,000
0554883	1		Teak	41776-082	993,000
0554885	1		Wengè	41776-088	993,000
0506183	1	Mobile da 80 per bacinella da appoggio con piano rubinetteria serie JOIN (04110), 500 (41110)	Bianco lucido	41766-083	939,000
0506182	1	posizionata centralmente, con barra portasciugamani	Teak	41766-082	827,000
0506184	1	laterale, piedini regolabili e cassettoni cm 78 x 48,5 x 67	Wengè	41766-088	827,000
0506186	1	Mobile da 110 per bacinella da appoggio con piano rubinetteria serie JOIN (04110), 500 (41110)	Bianco lucido	41767-083	1.104,000
0506185	1	posizionata centralmente, con barra portasciugamani	Teak	41767-082	993,000
0506187	1	laterale, piedini regolabili e cassettoni cm 107,5 x 48,5 x 67	Wengè	41767-088	993,000
0506189	1	Mobile sospeso da 120 per bacinella da appoggio senza piano rubinetteria serie JOIN (04111), 500 (41088), EGG (51110) posizionata a destra, con barra	Bianco lucido	41768-083	993,000
0506188	1	portasciugamani fissa e anta scorrevole cm 127 x 50 x 40	Teak	41768-082	883,000
0506190	1		Wengè	41768-088	883,000
0506192	1	Mobile sospeso da 120 per bacinella da appoggio senza piano rubinetteria serie JOIN (04111), 500 (41088), EGG (51110) posizionata a sinistra, con barra portasciugamani fissa e anta scorrevole cm 127 x 50 x 40	Bianco lucido	41769-083	993,000
0506191	1		Teak	41769-082	883,000
0506193	1		Wengè	41769-088	883,000
0554890	1	Mobile sospeso da 120 per bacinella da appoggio senza piano rubinetteria serie EASY.02 (42045) posizionata a destra, con barra portasciugamani fissa e anta scorrevole cm 127 x 50 x 40	Bianco lucido	41778-083	993,000
0554889	1		Teak	41778-082	883,000
0554891	1		Wengè	41778-088	883,000
0554893	1	Mobile sospeso da 120 per bacinella da appoggio senza piano rubinetteria serie EASY.02 (42045) posizionata a sinistra, con barra portasciugamani fissa e anta scorrevole cm 127 x 50 x 40	Bianco lucido	41779-083	993,000
0554892	1		Teak	41779-082	883,000
0554894	1		Wengè	41779-088	883,000
0506195	1	Mobile sospeso da 120 per bacinella da appoggio con piano rubinetteria serie JOIN (04110), 500 (41110)	Bianco lucido	41770-083	993,000
0506194	1	posizionata a destra, con barra portasciugamani fissa e anta scorrevole cm 127 x 50 x 40	Teak	41770-082	883,000
0506196	1		Wengè	41770-088	883,000
0506198	1	Mobile sospeso da 120 per bacinella da appoggio con piano rubinetteria serie JOIN (04110), 500 (41110)	Bianco lucido	41771-083	993,000
0506197	1	posizionata a sinistra, con barra portasciugamani fissa e anta scorrevole cm 127 x 50 x 40	Teak	41771-082	883,000
0506199	1		Wengè	41771-088	883,000
0506158	1	Piano da 120 per bacinella da appoggio senza piano rubinetteria serie JOIN (04111), 500 (41088),	Bianco lucido	41600-083	662,000
0506157	1	EGG (51110) posizionata a destra, con barre	Teak	41600-082	607,000
0506159	1	portasciugamani cm 120 x 50,5 x 19,5	Wengè	41600-088	607,000
0506161	1	Piano da 120 per bacinella da appoggio senza piano rubinetteria serie JOIN (04111), 500 (41088),	Bianco lucido	41601-083	662,000
0506160	1	EGG (51110) posizionata a sinistra, con barre	Teak	41601-082	607,000
0506162	1	portasciugamani cm 120 x 50,5 x 19,5	Wengè	41601-088	607,000




**MOBILI COLLECTION**
**DA ABBINARE ALLE SERIE JOIN, 500, QUINTA, EGG, EASY.02**

CODICE	PALLET	DESCRIZIONE	COLORE	CODICE FORNIT.	€
0554869	1	Piano da 120 per bacinella da appoggio senza piano rubinetteria serie EASY.02 (42045) posizionata a destra, con barre portasciugamani cm 120 x 50,5 x 19,5	Bianco lucido	41608-083	662,000
0554868	1		Teak	41608-082	607,000
0554870	1		Wengè	41608-088	607,000
0554872	1	Piano da 120 per bacinella da appoggio senza piano rubinetteria serie EASY.02 (42045) posizionata a sinistra, con barre portasciugamani cm 120 x 50,5 x 19,5	Bianco lucido	41609-083	662,000
0554871	1		Teak	41609-082	607,000
0554873	1		Wengè	41609-088	607,000
0506164	1	Piano da 120 per bacinella da appoggio con piano rubinetteria serie JOIN (04110), 500 (41110) posizionata a destra, con barre portasciugamani cm 120 x 50 x 19,5	Bianco lucido	41602-083	662,000
0506163	1		Teak	41602-082	607,000
0506165	1		Wengè	41602-088	607,000
0506167	1	Piano da 120 per bacinella da appoggio con piano rubinetteria serie JOIN (04110), 500 (41110) posizionata a sinistra, con barre portasciugamani cm 120 x 50 x 19,5	Bianco lucido	41603-083	662,000
0506166	1		Teak	41603-082	607,000
0506168	1		Wengè	41603-088	607,000
0506201	1	Mobile da 70 per lavabo 70 serie 500 (41022), con barra portasciugamani laterale, piedini regolabili e cassettoni cm 67 x 48,5 x 87,5	Bianco lucido	41772-083	939,000
0506200	1		Teak	41772-082	827,000
0506202	1		Wengè	41772-088	827,000
0506172	1	Mobile da 80 per lavabo 80 serie EGG (51001), con barra portasciugamani laterale, piedini regolabili e cassettoni cm 78 x 48,5 x 85,5	Bianco lucido	41756-083	993,000
0465817	1		Teak	41756-082	883,000
0506173	1		Wengè	41756-088	883,000
0506174	1	Mobile da 110 per lavabo 110 serie EGG (51002), con barra portasciugamani laterale, piedini regolabili e cassettoni cm 108,5 x 48,5 x 85,5	Bianco lucido	41757-083	1.213,000
0465818	1		Teak	41757-082	1.104,000
0506175	1		Wengè	41757-088	1.104,000
0554887	1	Mobile da 110 per lavabo 60 e 65 serie EASY.02 (42060, 42065), con barra portasciugamani laterale, piedini regolabili e cassettoni cm 107,5 x 48,5 x 73,5	Bianco lucido	41777-083	1.104,000
0554886	1		Teak	41777-082	993,000
0554888	1		Wengè	41777-088	993,000
0554878	1	Mobile da 70 per lavabo asimmetrico 80 destro (42080) o asimmetrico 80 sinistro (42081) serie EASY.02, con barra portasciugamani laterale, piedini regolabili e cassettoni cm 67 x 50 x 87,5	Bianco lucido	41774-083	939,000
0554877	1		Teak	41774-082	827,000
0554879	1		Wengè	41774-088	827,000
0554881	1	Mobile da 80 per lavabo 90 serie EASY.02 (42090), con barra portasciugamani laterale, piedini regolabili e cassettoni cm 67 x 50 x 85	Bianco lucido	41775-083	993,000
0554880	1		Teak	41775-082	883,000
0554882	1		Wengè	41775-088	883,000
0506204	1	Mobile da 100 per lavabo asimmetrico 100 destro (41000) o asimmetrico 100 sinistro (41001) serie 500, con barra portasciugamani laterale, piedini regolabili e cassettoni cm 97 x 48,5 x 87,5	Bianco lucido	41773-083	1.103,000
0506203	1		Teak	41773-082	995,000
0506205	1		Wengè	41773-088	995,000



MOBILI COLLECTION					
DA ABBINARE ALLE SERIE JOIN, 500, QUINTA, EGG, EASY.02					
CODICE	PALLET	DESCRIZIONE	COLORE	CODICE FORNIT.	€
0506170	1	Carrellino con cassetti cm 50 x 47,5 x 51	Bianco lucido	41700-083	772,000
0506169	1		Teak	41700-082	663,000
0506171	1		Wengè	41700-088	663,000
0506215	1	Contenitore verticale con anta reversibile cm 150 x 40 x 29	Bianco lucido	41867-083	827,000
0506214	1		Teak	41867-082	716,000
0506216	1		Wengè	41867-088	716,000
0506207	1	Specchio contenitore 120 con apertura dal basso verso l'alto cm 120 x 60 x 13,5	Bianco lucido	41835-083	939,000
0506206	1		Teak	41835-082	827,000
0506208	1		Wengè	41835-088	827,000
0506209	1	Specchio contenitore 90 con apertura da destra verso sinistra cm 90 x 45 x 13,5	Bianco lucido	41836-083	607,000
0491825	1		Teak	41836-082	551,000
0506210	1		Wengè	41836-088	551,000
0506212	1	Specchio contenitore 80 con apertura dal basso verso l'alto cm 80 x 80 x 13,5	Bianco lucido	41837-083	716,000
0506211	1		Teak	41837-082	662,000
0506213	1		Wengè	41837-088	662,000
0491832	1	Lampada da abbinare agli specchi 120 x 60, 90 x 45, 80 x 80 cm	Cromo	41790-000	53,349
MONTEBIANCO					
0102508°	5	Lavabo 72 a 3 fori cm 73,5 x 58,5 x 24,5	Bianco	07020-000	705,000
0102513	5	Lavabo 72 monoforo cm 73,5 x 58,5 x 24,5	Bianco	07024-000	705,000
0102507°	5	Lavabo 64 a 3 fori cm 65 x 53 x 24,5	Bianco	07021-000	577,000
0102506	5	Lavabo 64 monoforo cm 65 x 53 x 24,5	Bianco	07025-000	577,000
0102502°	12	Colonna	Bianco	07150-000	276,300
0102121°	1	Kit di fissaggio		88964-099	11,785
0102503°	12	Bidet 3 fori cm 37,5 x 59,5 x 39,5	Bianco	07201-000	489,800
0102504°	12	Bidet monoforo cm 37,5 x 59,5 x 39,5	Bianco	07251-000	489,800
0102119°	1	Kit di fissaggio a pavimento		89961-099	9,166
0102512°	12	Vaso a cacciata con scarico a pavimento (S). Funziona con 9 litri. cm 38 x 58,5 x 39,5	Bianco	07301-000	503,000
0102511°	12	Vaso a cacciata con scarico a parete (P). Funziona con 9 litri. cm 38,5 x 52,5 x 39,5	Bianco	07310-000	503,000
0102498	6	Sedile in poliestere con cerniere dorate	Bianco	07760-000	100,800
0102497°	6	Sedile in poliestere con cerniere cromate	Bianco	07761-000	89,047
0102119°	1	Kit di fissaggio a pavimento		89961-099	9,166





## MONTEBIANCO

CODICE	PALLET	DESCRIZIONE	COLORE	CODICE FORNIT.	€
0102510°	6	Vaso per cassetta a cacciata con scarico a pavimento (S). Funziona con 6 litri. cm 38 x 70 x 39	Bianco	07370-000	580,000
0102509	6	Vaso per cassetta a cacciata con scarico a parete (P). Funziona con 6 litri. cm 38,5 x 70 x 39	Bianco	07380-000	580,000
0102505°	7	Cassetta ad alimentazione alta (A.A.) completa di coperchio e batteria cromata	Bianco	07470-000	364,000
0102498	6	Sedile in poliestere con cerniere dorate	Bianco	07760-000	100,800
0102497°	6	Sedile in poliestere con cerniere cromate	Bianco	07761-000	89,047
0102119°	1	Kit di fissaggio a pavimento		89961-099	9,166

## YDRA

0102772°	12	Lavabo 68, per rubinetteria monoforo e a tre fori cm 68 x 53 x 22	Bianco	33030-000	162,400
0102777°	12	Lavabo 63, per rubinetteria monoforo e a tre fori cm 63,5 x 51 x 22	Bianco	33040-000	124,000
0102775°	30	Colonna	Bianco	33150-000	59,057
0102751°	24	Semicolonna	Bianco	33161-000	85,632
0102121°	1	Kit di fissaggio		88964-099	11,785
0102767°	6	Lavabo semincasso, per rubinetteria monoforo e a tre fori. Fissaggio a parete con bulloni. Installazione su mobile. cm 65 x 52 x 20	Bianco	19110-000	298,000
0102768°	12	Bidet monoforo cm 36,5 x 56,5 x 39	Bianco	33250-000	150,600
0102769°	12	Bidet 3 fori cm 36,5 x 56,5 x 39	Bianco	33200-000	176,700
0102119°	1	Kit di fissaggio a pavimento		89961-099	9,166
0102761°	12	Vaso a cacciata con scarico a pavimento (S), con sedile in termoindurente. Funziona con 6 litri. cm 36,5 x 57,5 x 39,5	Bianco	33340-000	227,400
0102760°	12	Vaso a cacciata con scarico a parete (P), con sedile in termoindurente. Funziona con 6 litri. cm 36,5 x 54,5 x 39,5	Bianco	33350-000	265,000
0102119°	1	Kit di fissaggio a pavimento		89961-099	9,166
0361368°	6	Ricambio sedile in termoindurente	Bianco	33762-000	74,642
0102755°	6	Vaso per cassetta a cacciata con scarico a pavimento (S), con sedile in termoindurente. Funziona con 6 litri. cm 36,5 x 70 x 39,5	Bianco	33360-000	396,900
0102753	6	Vaso per cassetta a cacciata con scarico a parete (P), con sedile in termoindurente. Funziona con 6 litri. cm 36,5 x 70 x 39,5	Bianco	33390-000	396,900
0102773°	12	Cassetta ad alimentazione alta (A.A.) completa di coperchio e batteria cromata cm 36 x 18 x 38,5	Bianco	33471-000	213,600
0361368°	6	Ricambio sedile in termoindurente	Bianco	33762-000	74,642
0102119°	1	Kit di fissaggio a pavimento		89961-099	9,166



YDRA					
CODICE	PALLET	DESCRIZIONE	COLORE	CODICE FORNIT.	€
0102771°	14	Bidet sospeso monoforo cm 36,5 x 56,5 x 37,5	Bianco	33255-000	189,000
0102142	1	Supporto per muro non portante		20968-099	47,142
0102145°	1	Supporto per muro portante		20961-099	11,785
0102759°	12	Vaso sospeso a cacciata scarico a parete (P), con sedile in termoindurente. Funziona con 6 litri. cm 36 x 56,5 x 38	Bianco	33351-000	274,600
0102062	1	Supporto per muro non portante		20969-099	70,714
0102145°	1	Supporto per muro portante		20961-099	11,785
0102131°	1	Manicotto adduzione acqua per vaso		20963-099	11,785
0102071°	1	Raccordo per scarico		20964-099	27,499
0361368°	6	Ricambio sedile in termoindurente	Bianco	33762-000	74,642
FANTASIA 2					
0436308°	12	Lavabo 70, per rubinetteria monoforo e a tre fori. cm 70 x 48 x 18	Bianco	50030-000	87,071
0436309°	14	Lavabo 65, per rubinetteria monoforo e a tre fori. cm 65 x 47 x 18,5	Bianco	50040-000	82,717
0436310°	16	Lavabo 60, per rubinetteria monoforo e a tre fori. cm 60 x 46 x 15,5	Bianco	50050-000	75,461
0436311°	18	Lavabo 55, per rubinetteria monoforo e a tre fori. cm 55 x 45 x 18,5	Bianco	50060-000	72,559
0436312°	18	Lavabo 50, per rubinetteria monoforo e a tre fori. cm 50 x 43 x 18	Bianco	50070-000	69,657
0102121°	1	Kit di fissaggio		88964-099	11,785
0436314°	25	Colonna	Bianco	50151-000	58,047
0436315°	24	Semicolonna. Completa del kit di fissaggio (89962).	Bianco	50160-000	58,047
0436313	28	Lavamani 45 per rubinetteria monoforo cm 45 x 35 x 14,5	Bianco	50080-000	66,754
0102121°	1	Kit di fissaggio		88964-099	11,785
0436306°	12	Lavabo asimmetrico 65 destro, per rubinetteria monoforo e a tre fori. cm 65 x 46 x 15,5	Bianco	50010-000	130,600
0436307°	12	Lavabo asimmetrico 65 sinistro, per rubinetteria monoforo e a tre fori. cm 65 x 46 x 15,5	Bianco	50015-000	130,600
0102121°	1	Kit di fissaggio		88964-099	11,785
0436317°	16	Bidet sospeso monoforo cm 49 x 35,6 x 41	Bianco	50255-000	149,500
0102142	1	Supporto per muro non portante		20968-099	47,142
0102145°	1	Supporto per muro portante		20961-099	11,785



## FANTASIA 2

CODICE	PALLET	DESCRIZIONE	COLORE	CODICE FORNIT.	€
0436320°	16	Vaso sospeso a cacciata con scarico a parete (P) Funziona con 6 litri. cm 51,5 x 35,5 x 33,5	Bianco	50315-000	156,700
0436323°	5	Sedile in termoindurente con cerniere cromate	Bianco	50760-000	66,754
0102062	1	Supporto per muro non portante		20969-099	70,714
0102145°	1	Supporto per muro portante		20961-099	11,785
0102131°	1	Manicotto adduzione acqua per vaso		20963-099	11,785
0102071°	1	Raccordo per scarico		20964-099	27,499
0436316°	20	Bidet monoforo Kit di fissaggio incluso (89962) cm 53,5 x 35,5 x 41	Bianco	50250-000	111,700
0436319°	20	Vaso a cacciata con scarico a parete (P) Funziona con 6 litri. Kit di fissaggio incluso (89962). cm 49 x 35,5 x 41	Bianco	50310-000	130,600
0436318°	20	Vaso a cacciata con scarico a pavimento (S). Funziona con 6 litri. Kit di fissaggio incluso (89962). cm 53,5 x 35,5 x 41	Bianco	50300-000	124,800
0436323°	5	Sedile in termoindurente con cerniere cromate		50760-000	66,754
0436321°	8	Vaso per cassetta a cacciata con scarico multi (S/P). Funziona con 6 litri. Kit di fissaggio incluso (89962). cm 64 x 35,6 x 41	Bianco	50360-000	200,400
0436322°	24	Cassetta A.A./D.S. completa di coperchio e batteria cromata cm 36,5 x 15 x 39	Bianco	50470-000	189,900
0436323°	5	Sedile in termoindurente con cerniere cromate		50760-000	66,754
<b>SELNOVA 3</b>					
0197005°	14	Lavabo 65, per rubinetteria monoforo e a tre fori. cm 65 x 50 x 19	Bianco	56030-000	67,915
0197006°	16	Lavabo 60, per rubinetteria monoforo e a tre fori. cm 60 x 48 x 18,5	Bianco	56040-000	64,962
0197007°	18	Lavabo 55, per rubinetteria monoforo e a tre fori. cm 55 x 44 x 18,5	Bianco	56050-000	64,962
0197008°	18	Lavabo 50, per rubinetteria monoforo e a tre fori. cm 50 x 41 x 18,5	Bianco	56060-000	64,962
0102121°	1	Kit di fissaggio		88964-099	11,785
0197009°	24	Colonna	Bianco	56150-000	47,245
0197010°	40	Semicolonna	Bianco	56160-000	56,104
0102119°	1	Kit di fissaggio semicolonna		89961-099	9,166






SELNOVA 3					
CODICE	PALLET	DESCRIZIONE	COLORE	CODICE FORNIT.	€
0197004°	16	Lavabo sopraiano da incasso, per rubinetteria monoforo e a tre fori. cm 55 x 45 x 18,5	Bianco	19122-000	124,000
0197013°	32	Vaso a cacciata con scarico a pavimento (S) a norme UNI. Funziona con 6 litri. cm 35,6 x 53,5 x 39	Bianco	56300-000	91,538
0506137	12	Vaso a cacciata con scarico a pavimento (S). Funziona con 6 litri cm 35,6 x 49 x 39	Bianco	56301-000	110,800
0197014°	32	Vaso a cacciata con scarico a parete (P). Funziona con 6 litri. cm 35,6 x 49 x 39	Bianco	56310-000	118,100
0102119°	1	Kit di fissaggio		89961-099	9,166
0197020°	5	Sedile in termoindurente con cerniere in plastica	Bianco	56760-000	44,292
0328713°	5	Sedile in termoindurente con cerniere cromate	Bianco	56761-000	52,747
0197016°	12	Vaso per cassetta a cacciata con scarico a pavimento (S). Funziona con 6 litri. cm 35,6 x 64 x 80,5	Bianco	56370-000	213,600
0197017°	12	Vaso per cassetta a cacciata con scarico a parete (P). Funziona con 6 litri. cm 35,6 x 64 x 80,5	Bianco	56380-000	213,600
0197019°	24	Cassetta A.A./D.S completa di batteria cm 36,8 x 16,8 x 40,3	Bianco	56470-000	163,500
0197018°	24	Cassetta A.A./D.S cm 36,8 x 16,8 x 40,3	Bianco	56450-000	103,300
0102119°	1	Kit di fissaggio		89961-099	9,166
0197020°	5	Sedile in termoindurente con cerniere in plastica	Bianco	56760-000	44,292
0328713°	5	Sedile in termoindurente con cerniere cromate	Bianco	56761-000	52,747
0197011°	32	Bidet monoforo cm 35,6 x 54 x 39	Bianco	56250-000	85,632
0102119°	1	Kit di fissaggio		89961-099	9,166
0197012°	18	Bidet sospeso monoforo cm 35,6 x 54 x 35,5	Bianco	56255-000	85,632
0102142	1	Supporto per muro non portante		20968-099	47,142
0102145°	1	Supporto per muro portante		20961-099	11,785
0102071°	1	Raccordo per scarico		20964-099	27,499
0197015°	18	Vaso sospeso a cacciata con scarico a parete (P). Funziona con 6 litri. cm 35,6 x 53 x 35,5	Bianco	56312-000	91,538
0197020°	5	Sedile in termoindurente con cerniere in plastica	Bianco	56760-000	44,292
0328713°	5	Sedile in termoindurente con cerniere cromate	Bianco	56761-000	52,747
0102062	1	Supporto per muro non portante		20969-099	70,714
0102145°	1	Supporto per muro portante		20961-099	11,785
0102131°	1	Manicotto adduzione acqua per vaso		20963-099	11,785
0102071°	1	Raccordo per scarico		20964-099	27,499



COLIBRÌ 2					
CODICE	PALLET	DESCRIZIONE	COLORE	CODICE FORNIT.	€
0419267°	14	Lavabo 65, per rubinetteria monoforo e a tre fori cm 65 x 49 x 18,5	Bianco	63030-000	55,145
0419268°	18	Lavabo 60, per rubinetteria monoforo e a tre fori cm 60 x 45,5 x 17,5	Bianco	63040-000	47,889
0419269°	18	Lavabo 55, per rubinetteria monoforo e a tre fori cm 55 x 42 x 17,5	Bianco	63050-000	46,438
0102121°	1	Kit di fissaggio		88964-099	11,785
0419271°	30	Colonna	Bianco	63150-000	37,730
0419272°	36	Semicolonna	Bianco	63160-000	37,730
0419270°	32	Lavamani 40, monoforo cm 40 x 33 x 15	Bianco	63070-000	43,535
0419274°	16	Bidet sospeso monoforo cm 36 x 53 x 35	Bianco	63255-000	66,754
0102142	1	Supporto per muro non portante		20968-099	47,142
0102145°	1	Supporto per muro portante		20961-099	11,785
0102071°	1	Raccordo per scarico		20964-099	27,499
0419277°	16	Vaso sospeso scarico parete (P), funziona con 6 litri cm 36 x 52 x 35	Bianco	63312-000	68,205
0419282°	1	Sedile in termoindurente		63760-000	43,535
0102062	1	Supporto per muro non portante		20969-099	70,714
0102145°	1	Supporto per muro portante		20961-099	11,785
0102131°	1	Manicotto adduzione acqua per vaso		20963-099	11,785
0102071°	1	Raccordo per scarico		20964-099	27,499
0419273°	32	Bidet monoforo cm 36 x 53 x 39	Bianco	63250-000	59,498
0102119°	1	Kit di fissaggio a pavimento		89961-099	9,166
0419275°	32	Vaso a cacciata con scarico a pavimento (S). Funziona con 6 litri. cm 36 x 53 x 39	Bianco	63300-000	63,852
0419276°	32	Vaso a cacciata con scarico a parete (P). Funziona con 6 litri. cm 36 x 47 x 39	Bianco	63310-000	81,266
0102119°	1	Kit di fissaggio a pavimento		89961-099	9,166
0419282°	1	Sedile in termoindurente		63760-000	43,535



COLIBRÌ 2					
CODICE	PALLET	DESCRIZIONE	COLORE	CODICE FORNIT.	€
0419278°	16	Vaso per cassetta a cacciata con scarico a pavimento (S). Funziona con 6 litri. cm 36 x 63,5 x 39	Bianco	63370-000	159,600
0419279	16	Vaso per cassetta a cacciata con scarico a parete (P). Funziona con 6 litri. cm 36 x 63,5 x 39	Bianco	63380-000	159,600
0419281°	24	Cassetta A.A./D.S. completa di coperchio e batteria cromata cm 36,6 x 16 x 37	Bianco	63470-000	120,000
0419280°	24	Cassetta A.A./D.S. completa di coperchio cm 36,6 x 16 x 37	Bianco	63450-000	58,047
0419282°	1	Sedile in termoidurente		63760-000	43,535
0102119°	1	Kit di fissaggio a pavimento		89961-099	9,166
LAVABIIARREDO					
0436303	8	<b>Cocktail 45</b> lavabo da appoggio quadrato con piletta e sistema troppo pieno cm 45 x 45 x 14	Bianco	19012-000	346,800
0436304	8	<b>Cocktail 45</b> lavabo da appoggio quadrato con piletta ceramica a scarico libero cm 45 x 45 x 14	Bianco	19013-000	273,100
0436297°	6	<b>Cocktail 65</b> lavabo da appoggio rettangolare con piletta e sistema troppo pieno cm 65 x 42 x 14	Bianco	19006-000	391,200
0436298	6	<b>Cocktail 65</b> lavabo da appoggio rettangolare con piletta ceramica a scarico libero cm 65 x 42 x 14	Bianco	19007-000	315,000
0436301	8	<b>Cocktail 45</b> lavabo da appoggio rotondo con piletta e sistema troppo pieno cm Ø 45 x 14	Bianco	19010-000	335,300
0436302	8	<b>Cocktail 45</b> lavabo da appoggio rotondo con piletta ceramica a scarico libero cm Ø 45 x 14	Bianco	19011-000	257,900
0436299	6	<b>Cocktail 65</b> lavabo da appoggio ovale con piletta e sistema troppo pieno cm 65 x 42 x 14	Bianco	19008-000	391,200
0436300°	6	<b>Cocktail 65</b> lavabo da appoggio ovale con piletta ceramica a scarico libero cm 65 x 42 x 14	Bianco	19009-000	315,000
0102151°	51	<b>Lavabo rettangolo 40</b> (rubinetteria a sinistra) Senza foro troppo pieno. Fissaggio a muro. cm 40 x 23 x 11	Bianco	19072-000	129,600
0102150	51	<b>Lavabo rettangolo 40</b> (rubinetteria a destra) Senza foro troppo pieno. Fissaggio a muro cm 40 x 23 x 11	Bianco	19073-000	129,600
0102121°	1	Kit di fissaggio		88964-099	11,785
0102118	1	Sistema di scarico per lavabi rettangolo 40,60		19965-099	95,267
0102176°	8	<b>Rettangolo 60</b> senza foro troppo pieno, con foro rubinetteria. Fissaggio a muro cm 60 x 48,4 x 14,5	Bianco	19040-000	351,900
0102121°	1	Kit di fissaggio		88964-099	11,785
0102118	1	Sistema di scarico per lavabi rettangolo 40,60		19965-099	95,267
0102117	1	Copriscarico per lavabi rettangolo 120, 90, 60		19970-099	45,728



LAVABIIARREDO					
CODICE	PALLET	DESCRIZIONE	COLORE	CODICE FORNIT.	€
0102149°	6	<b>Lavabo rettangolo 90</b> piletta e sistema di scarico inclusi. Con foro per rubinetteria singola. cm 90 x 42 x 14,5	Bianco	19004-000	401,400
0102179	5	come sopra, con foro per doppia rubinetteria	Bianco	19005-000	401,400
0102121°	1	Kit di fissaggio		88964-099	11,785
0102117	1	Copriscarico per lavabi rettangolo 120, 90, 60		19970-099	45,728
0102190	5	<b>Lavabo rettangolo 120</b> piletta e sistema di scarico inclusi. Con foro per rubinetteria singola. cm 120 x 48,4 x 14,5	Bianco	19001-000	464,900
0102221	5	come sopra, con foro per doppia rubinetteria	Bianco	19002-000	464,900
0102121°	1	Kit di fissaggio (ordinare 2 kit).		88964-099	11,785
0102117	1	Copriscarico per lavabi rettangolo 120, 90, 60		19970-099	45,728
0506129	16	<b>Closer lavabo 50</b> con bacino ovale cm 50 x 46 x 14	Bianco	19031-000	110,000
0506131	12	<b>Closer lavabo 60</b> con bacino ovale cm 60 x 46 x 14	Bianco	19033-000	124,400
0102121°	1	Kit di fissaggio		88964-099	11,785
0506128	16	<b>Closer lavabo 50</b> con bacino rettangolare cm 50 x 46 x 14	Bianco	19030-000	110,000
0506130°	12	<b>Closer lavabo 60</b> con bacino rettangolare cm 60 x 46 x 14	Bianco	19032-000	124,400
0102121°	1	Kit di fissaggio		88964-099	11,785
0102173°	10	<b>Club</b> lavabo semincasso, per rubinetteria monoforo e a tre fori. Installazione su mobile. Fissaggio a muro con bulloni. cm 64,5 x 50 x 21	Bianco	19107-000	254,000
0102121°	1	Kit di fissaggio		88964-099	11,785
0102138°	8	<b>Florarredo</b> lavabo sopra piano da incasso, per rubinetteria monoforo e a tre fori. Installazione su mobile. cm 68 x 48,5 x 20	Bianco	19081-000	269,800
0102136°	7	<b>Emi</b> lavabo sopra piano da incasso monoforo. Installazione su mobile cm 63 x 56,5 x 20,5	Bianco	19096-000	285,500
0102175°	10	<b>Colorado</b> lavabo sopra piano da incasso. Installazione su mobile cm 55,5 x 41 x 22,5	Bianco	39084-000	195,100



## LAVABIIARREDO

CODICE	PALLET	DESCRIZIONE	COLORE	CODICE FORNIT.	€
0102144°	24	<b>Ontario 2</b> lavabo monoforo soprapiano da incasso Installazione su mobile cm 54 x 43 x 20	Bianco	39130-000	196,400
0102166°	10	<b>Denver</b> lavabo sottopiano da incasso Installazione su mobile. Kit di fissaggio incluso (19961). cm 57,5 x 43,5 x 22,5	Bianco	39106-000	161,100
0102132°	10	<b>Denver</b> lavabo sottopiano da incasso con sottobacino smaltato. Installazione su mobile. Kit di fissaggio incluso (19961). cm 57,5 x 43,5 x 22,5	Bianco	39107-000	182,000
0102172°	18	<b>Arizona 2</b> lavabo sottopiano da incasso, Installazione su mobile. Kit di fissaggio incluso (19962) cm 38 x 39,3 x 19,4	Bianco	39131-000	131,000

## PIATTI DOCCIA

0552192	6	<b>Graffio Quadrato</b> - Piatto doccia in fine fire-clay completo di piletta e copripiletta. Disegno antisdrucciolo. Foro di scarico per piletta da 90 mm. Installazione sopra il pavimento cm 80 x 80 x 6	Bianco	60055-000	276,900
0552193	6	<b>Graffio Quadrato</b> - Piatto doccia in fine fire-clay completo di piletta e copripiletta. Disegno antisdrucciolo. Foro di scarico per piletta da 90 mm. Installazione sopra il pavimento cm 90 x 90 x 6	Bianco	60056-000	356,900
0552194	6	<b>Graffio Rettangolare</b> - Piatto doccia in fine fire-clay completo di piletta e copripiletta. Disegno antisdrucciolo. Foro di scarico per piletta da 90 mm. Installazione sopra il pavimento cm 90 x 70 x 6	Bianco	60060-000	317,600
0552197	6	<b>Graffio Rettangolare</b> - Piatto doccia in fine fire-clay completo di piletta e copripiletta. Disegno antisdrucciolo. Foro di scarico per piletta da 90 mm. Installazione sopra il pavimento cm 140 x 70 x 6	Bianco	60063-000	490,300
0552195	6	<b>Graffio Rettangolare</b> - Piatto doccia in fine fire-clay completo di piletta e copripiletta. Disegno antisdrucciolo. Foro di scarico per piletta da 90 mm. Installazione sopra il pavimento cm 100 x 80 x 6	Bianco	60061-000	423,000
0552196	6	<b>Graffio Rettangolare</b> - Piatto doccia in fine fire-clay completo di piletta e copripiletta. Disegno antisdrucciolo. Foro di scarico per piletta da 90 mm. Installazione sopra il pavimento cm 120 x 80 x 6	Bianco	60062-000	464,900
0552198	6	<b>Graffio Angolare</b> - Piatto doccia in fine fire-clay completo di piletta e copripiletta. Disegno antisdrucciolo. Foro di scarico per piletta da 90 mm. Installazione sopra il pavimento cm 80 x 80 x 6	Bianco	60050-000	294,700
0552199	6	<b>Graffio Angolare</b> - Piatto doccia in fine fire-clay completo di piletta e copripiletta. Disegno antisdrucciolo. Foro di scarico per piletta da 90 mm. Installazione sopra il pavimento cm 90 x 90 x 6	Bianco	60051-000	387,400






PIATTI DOCCIA					
CODICE	PALLET	DESCRIZIONE	COLORE	CODICE FORNIT.	€
0102046°	6	<b>Dido A90</b> - Piatto doccia extrapiatto in fine fire-clay completo di piletta. Superficie antisdrucciolo. Foro di scarico per piletta da 90 mm posizionato al centro. Installazione sopra il pavimento cm 90 x 90 x 6	Bianco	60191-000	409,900
0102041°	6	<b>Dido Q90</b> - Piatto doccia extrapiatto in fine fire-clay completo di piletta. Superficie antisdrucciolo. Foro di scarico per piletta da 90 mm posizionato al centro. Installazione sopra il pavimento cm 90 x 90 x 6	Bianco	60190-000	348,300
0208734°	6	<b>Dido R120</b> - Piatto doccia extrapiatto in fine fire-clay completo di piletta. Superficie antisdrucciolo. Foro di scarico per piletta da 90 mm posizionato al centro. Installazione sopra il pavimento cm 120 x 80 x 6	Bianco	60192-000	474,000
0102116	1	Ricambio piletta sifonica per foro da 90 mm		60970-099	24,880
0506149	5	<b>Ground quadrato</b> - Piatto doccia in acrilico, foro di scarico per piletta da 90, installazione semincasso cm 90 x 90 x 5	Bianco	60105-000	466,200
0506150	5	<b>Ground rettangolare</b> - Piatto doccia in acrilico, foro di scarico per piletta da 90, installazione semincasso cm 90 x 80 x 5	Bianco	60110-000	436,100
0506151	5	<b>Ground rettangolare</b> - Piatto doccia in acrilico, foro di scarico per piletta da 90, installazione semincasso cm 100 x 80 x 5	Bianco	60111-000	495,000
0506152	5	<b>Ground rettangolare</b> - Piatto doccia in acrilico, foro di scarico per piletta da 90, installazione semincasso cm 120 x 80 x 5	Bianco	60112-000	581,000
0506153	5	<b>Ground rettangolare</b> - Piatto doccia in acrilico, foro di scarico per piletta da 90, installazione semincasso cm 140 x 90 x 5	Bianco	60113-000	635,000
0554922	5	<b>Ground rettangolare</b> - Piatto doccia in acrilico, foro di scarico per piletta da 90, installazione semincasso cm 160 x 90 x 5	Bianco	60115-000	756,000
0554924	5	<b>Ground rettangolare</b> - Piatto doccia in acrilico, foro di scarico per piletta da 90, installazione semincasso cm 180 x 90 x 5	Bianco	60117-000	911,000
0506154	5	<b>Ground rettangolare</b> - Piatto doccia in acrilico, foro di scarico per piletta da 90, installazione semincasso cm 160 x 70 x 5	Bianco	60114-000	691,000
0554923	5	<b>Ground rettangolare</b> - Piatto doccia in acrilico, foro di scarico per piletta da 90, installazione semincasso cm 170 x 70 x 5	Bianco	60116-000	714,000



PIATTI DOCCIA					
CODICE	PALLET	DESCRIZIONE	COLORE	CODICE FORNIT.	€
0506147	5	<b>Ground angolare</b> - Piatto doccia in acrilico, foro di scarico per piletta da 90, installazione semincasso cm 90 x 90 x 5	Bianco	60101-000	466,200
0506148	5	<b>Ground angolare con pannello</b> - Piatto doccia in acrilico, foro di scarico per piletta da 90, installazione semincasso, con pannello cm 90 x 90 x 15	Bianco	60102-000	567,000
0506146	1	Piletta sifonica per foro da 90 mm. Portata dello scarico con accumulo 15 mm 0,64 l/s		86098-099	78,571
0102227°	1	Piletta sifonica per foro da 90 mm. Portata dello scarico con accumulo 15 mm 0,4 l/s		35956-099	60,238
0506145	1	Piedini per piatto doccia di lunghezza massima 100 cm		86097-099	49,761
0506144	1	Piedini per piatto doccia angolare con pannello 60102		86096-099	26,190
0506140	1	Piedini per piatto doccia di lunghezza superiore a 120 cm		86092-099	36,666
0506139	1	Kit profilo bordo per l'isolamento acustico e l'impermeabilizzazione (lunghezza 3,30 m, H 8 cm)		86091-099	72,023
0208730°	14	<b>Seventy</b> - Piatto doccia asimmetrico extrapiatto destro in fine fire-clay angolare. Superficie antisdrucciolo. Foro di scarico per piletta da 90 mm posizionato nell'angolo, lato curvo destro cm 90 x 70 x 7	Bianco	60193-000	260,600
0208731°	14	come sopra, asimmetrico sinistro	Bianco	60194-000	260,600
0102227°	1	Piletta sifonica per foro da 90 mm		35956-099	60,238
0328710°	14	<b>Seventy</b> - Piatto doccia angolare extrapiatto in fine fire-clay. Superficie antisdrucciolo. Foro di scarico per piletta da 90 mm posizionato nell'angolo. Installazione sopra il pavimento cm 90 x 90 x 7	Bianco	60186-000	239,600
0328709°	14	<b>Seventy</b> - Piatto doccia angolare extrapiatto in fine fire-clay. Superficie antisdrucciolo. Foro di scarico per piletta da 90 mm posizionato nell'angolo. Installazione sopra il pavimento cm 80 x 80 x 7	Bianco	60185-000	180,700
0102227°	1	Piletta sifonica per foro da 90 mm		35956-099	60,238
0328708°	14	<b>Seventy</b> - Piatto doccia quadrato extrapiatto in fine fire-clay. Superficie antisdrucciolo. Foro di scarico per piletta da 90 mm posizionato nell'angolo. Installazione sopra il pavimento. cm 90 x 90 x 7	Bianco	60184-000	223,900
0328707°	14	<b>Seventy</b> - Piatto doccia quadrato extrapiatto in fine fire-clay. Superficie antisdrucciolo. Foro di scarico per piletta da 90 mm posizionato nell'angolo. Installazione sopra il pavimento. cm 80 x 80 x 7	Bianco	60183-000	162,400
0554925	14	<b>Seventy</b> - Piatto doccia quadrato extrapiatto in fine fire-clay. Superficie antisdrucciolo. Foro di scarico per piletta da 90 mm posizionato nell'angolo. Installazione sopra il pavimento. cm 70 x 80 x 7	Bianco	60197-000	106,100
0102227°	1	Piletta sifonica per foro da 90 mm		35956-099	60,238
0328712°	14	<b>Seventy</b> - Piatto doccia rettangolare extrapiatto in fine fireclay. Superficie antisdrucciolo. Foro di scarico per piletta da 90 mm posizionato nell'angolo. Installazione sopra il pavimento cm 120 x 80 x 7	Bianco	60188-000	294,600
0554926	14	<b>Seventy</b> - Piatto doccia quadrato extrapiatto in fine fire-clay. Superficie antisdrucciolo. Foro di scarico per piletta da 90 mm posizionato nell'angolo. Installazione sopra il pavimento. cm 100 x 80 x 7	Bianco	60198-000	225,200
0328711°	14	<b>Seventy</b> - Piatto doccia rettangolare extrapiatto in fine fireclay. Superficie antisdrucciolo. Foro di scarico per piletta da 90 mm posizionato nell'angolo. Installazione sopra il pavimento cm 90 x 72 x 7	Bianco	60187-000	200,400
0102227°	1	Piletta sifonica per foro da 90 mm		35956-099	60,238



PIATTI DOCCIA					
CODICE	PALLET	DESCRIZIONE	COLORE	CODICE FORNIT.	€
0102129°	14	<b>Reno 120</b> - Piatto doccia rettangolare extrapiatto in fine fire-clay installazione sopra pavimento, foro scarico da 90 mm posizionato vicino al lato non smaltato. cm 120 x 80 x 7	Bianco	60182-000	348,300
0102029°	14	<b>Nilo 100</b> - Piatto doccia rettangolare come sopra cm 100 x 80 x 6,2	Bianco	60180-000	232,200
0102032°	14	<b>Nilo 90</b> - Piatto doccia rettangolare come sopra. cm 90 x 70 x 6,2	Bianco	60181-000	209,000
0102227°	1	Piletta sifonica per foro da 90 mm		35956-099	60,238
0102050°	10	<b>Reno 80</b> - Piatto doccia rettangolare in fine fire-clay rettangolare antisdrucciolo ad onde. Foro scarico nell'angolo. cm 120 x 80 x 11	Bianco	60160-000	246,700
0102037°	10	<b>Nilo 100</b> - Piatto doccia rettangolare in fine fire-clay, superficie antisdrucciolo a spina di pesce multipla. Foro scarico nell'angolo. cm 100 x 75 x 9,5	Bianco	60169-000	159,600
0102039°	10	<b>Nilo 90</b> - Piatto doccia rettangolare in fine fire-clay, superficie antisdrucciolo a spina di pesce multipla. Foro scarico nell'angolo. cm 90 x 72 x 11	Bianco	60170-000	104,500
0102109°	10	<b>Sangro 90</b> - Piatto doccia in fine fire-clay, quadrato, superficie antisdrucciolo a spina di pesce, foro scarico centrale. cm 90 x 90 x 11	Bianco	60140-000	174,100
0102042°	10	<b>Naviglio 80</b> - Piatto doccia in fine fire-clay, quadrato, superficie antisdrucciolo, foro scarico nell'angolo. cm 80 x 80 x 9,5	Bianco	60179-000	92,876
0102044°	10	<b>Naviglio 72</b> - Piatto doccia in fine fire-clay, quadrato, superficie antisdrucciolo, foro scarico nell'angolo. cm 72 x 72 x 9,5	Bianco	60175-000	75,461
0102033°	10	<b>Neva 90</b> - Piatto doccia in fine fire-clay, ad angolo, superficie antisdrucciolo, foro scarico centrale verso l'esterno. cm 90 x 90 x 11	Bianco	60162-000	145,100
0102040°	10	<b>Neva 80</b> - Piatto doccia in fine fire-clay, ad angolo, superficie antisdrucciolo, foro scarico centrale verso l'esterno. cm 80 x 80 x 11	Bianco	60161-000	116,100
0102256°	15	<b>Abele 90</b> - Piatto doccia in fine fire-clay, quadrato, superficie antisdrucciolo. Foro scarico centrale. Installazione a filo pavimento. cm 90 x 90 x 7	Bianco	60141-000	335,200
0102227°	1	Piletta sifonica per foro da 90 mm		35956-099	60,238

## LAVELLI PER CUCINA – INSTALLAZIONE SU MENSOLA

CODICE	PALLET	DESCRIZIONE	COLORE	CODICE FORNIT.	€
0102106	7	<b>Fiume 85</b> destro, lavello per installazione su mensola, senza foro troppo pieno, possibilità di installazione anche su mobile. Rubinetteria a parete cm 85 x 50 x 15	Bianco	60130-000	221,300
0102105	7	come sopra, Fiume 85 sinistro cm 85 x 50 x 15	Bianco	60131-000	221,300
0102108	7	<b>Fiume 100</b> destro, lavello per installazione su mensola, senza foro troppo pieno, possibilità di installazione anche su mobile. Rubinetteria a parete cm 100 x 50 x 15	Bianco	60132-000	244,900
0102107	7	come sopra, Fiume 100 sinistro cm 100 x 50 x 15	Bianco	60133-000	244,900
0102051°	5	<b>Naiade 90</b> - Lavello per installazione su mensola. Rubinetteria a parete. cm 90 x 45 x 23	Bianco	60440-000	239,600
0102092°	10	<b>Ruscello 60</b> - Lavello per installazione su mensola. Rubinetteria a parete. cm 60 x 45 x 27,5	Bianco	60446-000	158,500
0102101°	10	<b>Ruscello 50</b> - Lavello per installazione su mensola. Rubinetteria a parete. cm 50 x 40 x 26	Bianco	60445-000	134,900

## APPARECCHI SPECIALI

0102168°	22	<b>Jesolo 2</b> lavamani monoforo cm 45 x 33 x 17,5	Bianco	35130-000	129,600
0102121°	1	Kit di fissaggio		88964-099	11,785
0102162°	42	<b>Ciclamino 2</b> lavamani monoforo cm 40 x 30 x 14	Bianco	35131-000	99,523
0102121°	1	Kit di fissaggio		88964-099	11,785
0506133°	10	<b>Arco baby 2</b> vaso a cacciata con scarico a pavimento (S). cm 30 x 40,5 x 30	Bianco	35305-000	163,700
0102119°	1	Kit di fissaggio a pavimento		89961-099	9,166



## APPARECCHI SPECIALI

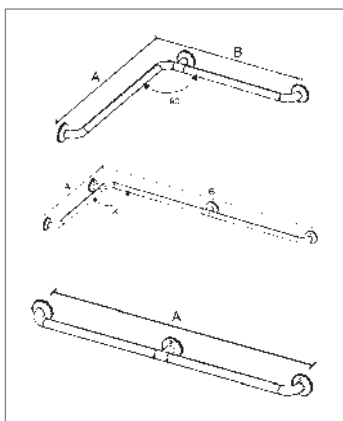
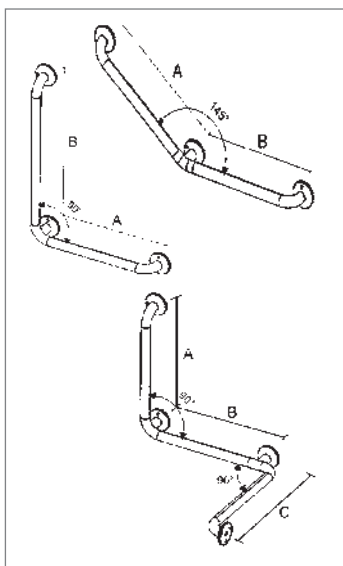
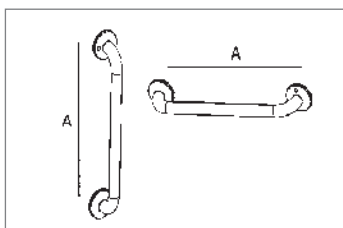

CODICE	PALLET	DESCRIZIONE	COLORE	CODICE FORNIT.	€
0102155°	16	<b>Baby sospeso</b> vaso a cacciata con scarico a parete (P). Funziona con 6 litri. Kit di fissaggio incluso. cm 33 x 53,5 x 35	Bianco	35310-000	223,900
0102096°	10	Sedile in termoindurente		35844-000	62,857
0102062	1	Supporto per muro non portante		20969-099	70,714
0102145°	1	Supporto per muro portante		20961-099	11,785
0102131°	1	Manicotto adduzione acqua per vaso		20963-099	11,785
0102071°	1	Raccordo per scarico		20964-099	27,499
0102170°	14	<b>Samo</b> - turca senza sifone, scarico pavimento (S), installazione a filo pavimento, ancoraggio e pavimento con viti e tasselli cm 45 x 60 x 18	Bianco	35504-000	183,300
0102169	12	<b>Lavapié</b> lavapiedi, con poggiapiedi e portasapone ancoraggio e pavimento con viti e tasselli cm 38 x 58 x 31	Bianco	35540-000	333,900
0102165°	4	<b>Gorgo</b> vuotatoio a cacciata, scarico a pavimento (S) cm 44 x 57 x 53	Bianco	35511-000	479,300
0102119°	1	Kit di fissaggio a pavimento		89961-099	9,166
0102060°	1	Griglia cromata con cerniere eccentriche		35942-099	153,200
0102157	10	<b>Ausonia</b> beverino, con foro laterale per zampillo fissaggio con bulloni cm 43 x 38 x 24	Bianco	35520-000	166,300
0102086	1	Gruppo alimentazione/scarico		35962-099	166,300
0102082°	1	Zanca di fissaggio		35966-099	9,166
0102148°	8	<b>Cervo</b> orinatoio senza sifone, scarico verticale installazione a parete con zanche cm 33 x 33 x 45	Bianco	35531-000	203,000
0102082°	1	Zanca di fissaggio		35966-099	9,166
0102154°	15	<b>Grifo</b> orinatoio a becco con alimentazione dall'alto scarico a parete (P), fornito con sifone in ABS e con sistema di fissaggio cromato incluso cm 36 x 35,5 x 57,5	Bianco	35535-000	189,900
0102167	15	<b>Grifo</b> orinatoio a becco con alimentazione dall'alto scarico a parete (P), fornito con sifone in ABS e con sistema di fissaggio cromato incluso cm 36 x 35,5 x 57,5	Bianco	35536-000	189,900



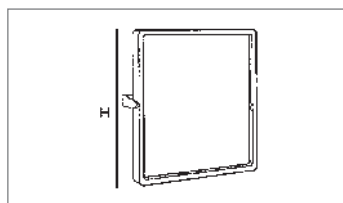
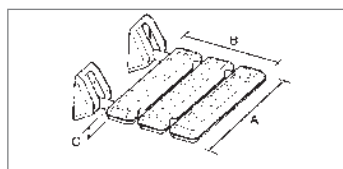
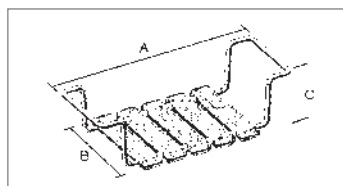
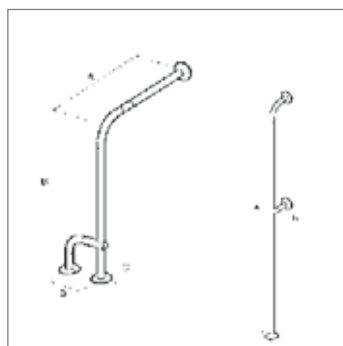
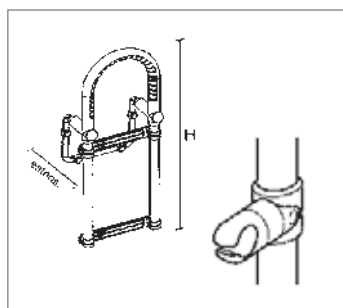
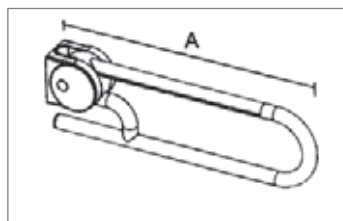
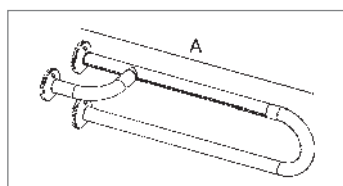


## APPARECCHI SPECIALI

CODICE	PALLET	DESCRIZIONE	COLORE	CODICE FORNIT.	€
0102045°	6	<b>Iseo 75</b> lavatoio per installazione su muretti. cm 75 x 60 x 38,5	Bianco	60503-000	216,800
0102210°	12	<b>Iseo 60</b> lavatoio per installazione su muretti. cm 60 x 51 x 38	Bianco	60502-000	141,600
0102053°	48	Supporto reversibile per Iseo 75 e 60 (ordinare 2 kit) H 45 cm	Bianco	60514-000	61,547
0102133°	7	<b>Elfo</b> lavatoio da incasso per installazione su mobile cm 60 x 60 x 37,5	Bianco	60501-000	256,700
0102163°	10	<b>Elleboro 120</b> lavabo a canale senza troppo pieno smaltato sui 4 lati, adattabile in batteria. Installazione su mensole cm 120 x 45 x 20	Bianco	60842-000	203,500
0102177°	10	<b>Elleboro 90</b> lavabo a canale senza troppo pieno smaltato sui 4 lati, adattabile in batteria. Installazione su mensole cm 90 x 45 x 20	Bianco	60844-000	168,000
0102049°	27	<b>Tivoli</b> cassetta alta (funziona con 11 litri) fissaggio con viti e tasselli cm 47,5 x 19,5 x 31,5	Bianco	35495-000	64,166
ABELE					
0102230°	14	Lavabo 65, senza troppo pieno, per rubinetteria monoforo e a tre fori cm 65 x 56 x 14,5	Bianco	35049-000	166,300
0102121°	1	Kit di fissaggio		88964-099	11,785
0102254°	1	Kit di scarico	Bianco	97100-999	43,214
0102234°	12	Lavabo ergonomico monoforo, senza troppo pieno. Con appoggia gomiti e spartiacque antispruzzo. cm 65 x 58 x 25	Bianco	35038-000	345,700
0102121°	1	Kit di fissaggio		88964-099	11,785
0102272°	1	Coppia mensole fisse di supporto	Bianco	88979-099	96,904
0102264	1	Mensole di supporto a regolazione pneumatica	Bianco	88975-099	343,100
0102254°	1	Kit di scarico	Bianco	97100-999	43,214
0102233°	16	Vaso sospeso a cacciata con scarico a parete (P). Funziona con 6 litri. cm 70 x 35,5 x 35,5		35312-000	276,300
0102237°	6	Sedile in termoidurente con cerniere cromate		35851-000	78,571
0102131°	1	Manicotto adduzione acqua per vaso		20963-099	11,785
0102071°	1	Raccordo per scarico		20964-099	27,499
0102122°	1	Supporto per muro non portante		20962-099	58,928
0102145°	1	Supporto per muro portante		20961-099	11,785



ABELE						
CODICE	PALLET	DESCRIZIONE	COLORE	MISURA	CODICE FORNIT.	€
0102235°	8	Vaso con apertura frontale a cacciata con scarico a pavimento (S). Funziona con 6 litri. cm 60 x 37,5 x 45		Bianco	35304-000	254,000
0102229°	6	Sedile in termoindurente con cerniere cromate		Bianco	35850-000	85,119
0102256°	15	Abele 90 - Piatto doccia quadrato, superficie antisdrucciolo. Foro scarico centrale. Installazione a filo pavimento. cm 90 x 90 x 7		Bianco	60141-000	335,200
0102227°	1	Piletta sifonica per foro da 90 mm			35956-099	60,238
0102258	1	Maniglione si sicurezza orizzontale e verticale Ø 32 mm. Realizzato in alluminio con rivestimento in nylon.	Bianco	A 250	97011-999	78,571
0102259	1		Bianco	A 450	97012-999	87,738
0102265	1	Ergonomico, antiscivolo, con superfici prive di angoli.	Bianco	A 550	97013-999	91,666
0102266	1		Bianco	A 650	97014-999	94,285
0102267	1	Maniglione di sicurezza a 145° Ø 32 mm. Realizzato in alluminio con rivestimento in nylon. Ergonomico, antiscivolo, con superfici prive di angoli.	Bianco	A 440 – B 590	97021-999	140,100
0102269	1		Bianco	A 440 – B 690	97022-999	140,100
0102270	1		Bianco	A 540 – B 690	97023-999	140,100
0102271	1	Maniglione di sicurezza angolare a 90° Ø 32 mm. Realizzato in alluminio con rivestimento in nylon. Ergonomico, antiscivolo, con superfici prive di angoli	Bianco	A 440 – B 590	97031-999	134,900
0102262	1		Bianco	A 440 – B 690	97032-999	140,100
0102244	1		Bianco	A 540 – B 690	97033-999	140,100
0102246	1	Maniglione di sicurezza angolare con supporto verticale Ø 32 mm. Realizzato in alluminio con rivestimento in nylon. Ergonomico, antiscivolo, con superfici prive di angoli	Bianco	A 440 – B 560 – C 520	97071-999	180,700
0102238	1		Bianco	A 440 – B 560 – C 770	97072-999	188,600
0102248	1	Corrimano di sicurezza angolare singolo Ø 32 mm. Realizzato in alluminio con rivestimento in nylon. Ergonomico, antiscivolo, con superfici prive di angoli	Bianco	A 670 – B 670	97081-999	146,700
0102249	1		Bianco	A 770 – B 770	97082-999	154,500
0102250	1	Corrimano di sicurezza angolare doppio Ø 32 mm. Realizzato in alluminio con rivestimento in nylon. Ergonomico, antiscivolo, con superfici prive di angoli	Bianco	A 670 B 1170	97083-999	205,600
0102251	1		Bianco	A 770 B 1170	97084-999	205,600
0102242	1	Corrimano di sicurezza Ø 32 mm. Realizzato in alluminio con rivestimento in nylon. Ergonomico, antiscivolo, con superfici prive di angoli	Bianco	A 1050	97061-999	136,200
0102239	1		Bianco	A1150	97062-999	146,700



## ABELE

CODICE	PALLET	DESCRIZIONE	COLORE	MISURA	CODICE FORNIT.	€
0102245	1	Impugnatura di sostegno reversibile (DX o SX) Ø 32 mm. Realizzato in alluminio con rivestimento in nylon. Ergonomico, antiscivolo, con superfici prive di angoli	Bianco	A 640	97041-999	251,400
0102228	1	Impugnatura di sostegno reversibile (DX o SX) Ø 32 mm. Realizzato in alluminio con rivestimento in nylon. Ergonomico, antiscivolo, con superfici prive di angoli	Bianco	A 740	97042-999	242,300
0102247	1	Impugnatura di sostegno ribaltabile e reversibile Ø 32 mm. Realizzato in alluminio con rivestimento in nylon. Ergonomico, antiscivolo, con superfici prive di angoli. Autobloccante in posizione orizzontale e verticale. Meccanismo con molla di ribaltamento e molla di compressione.	Bianco	A 640	97051-999	315,600
0102240	1	Impugnatura di sostegno ribaltabile e reversibile Ø 32 mm. Realizzato in alluminio con rivestimento in nylon. Ergonomico, antiscivolo, con superfici prive di angoli. Autobloccante in posizione orizzontale e verticale. Meccanismo con molla di ribaltamento e molla di compressione.	Bianco	A 740	97052-999	319,500
0102263	1	Maniglione per vasca realizzato in alluminio con rivestimento in nylon. Ergonomico, antiscivolo, con superfici prive di angoli. Adattabile a vasche con bordo da 60 a 125 mm	Bianco		97003-999	125,700
0102252	1	Saliscendi per doccia realizzato in alluminio con rivestimento in nylon. Abbinabile a tutti i maniglioni	Bianco		97090-999	52,380
0102241	1	Piantana di sostegno Ø 32 mm, realizzato in alluminio con rivestimento in nylon. Ergonomico, antiscivolo, con superfici prive di angoli	Bianco	A 750 - B 830 C 160 - D 155	97053-999	271,100
0102255	1	Corrimano verticale Ø 32 mm. Realizzato in alluminio con rivestimento in nylon. Ergonomico, antiscivolo, con superfici prive di angoli	Bianco	A 1840 - B 155	97063-999	275,000
0102260°	1	Sedile estensibile per vasca. Realizzato in ABS e rivestito in nylon. Seduta ergonomica, antiscivolo. Adattabile a vasche con misura interna da 500 a 650 mm.	Bianco	A 640 - B 340 C 180	97002-000	121,800
0102261°	1	Sedile ribaltabile per doccia. Realizzato in ABS e rivestito in nylon. Seduta ergonomica, antiscivolo. Supporto a parete in alluminio	Bianco	A 340 - B 340 C 45	97001-000	89,047
0102257°	1	Specchio basculante. Realizzato in ABS e rivestito in nylon. Cornice arrotondata. Superfici prive di angoli	Bianco	H 700 Base 600	97009-999	210,800


**KIM - PANDA**

CODICE	PALLET	DESCRIZIONE	COLORE	CODICE FORNIT.	€
0102451°	14	Lavabo monoforo, cm 65 x 49	Bianco	45031-000	51,667
0102459°	18	come sopra, cm 60 x 47	Bianco	45040-000	45,589
0102453°	20	come sopra, cm 55 x 43	Bianco	45050-000	45,589
0102456°	20	come sopra, cm 50 x 41	Bianco	45060-000	45,589
0102121°	1	Kit di fissaggio		88964-099	11,785
0102454°	30	Colonna	Bianco	45150-000	30,392
0102446	36	Semicolonna	Bianco	45160-000	30,392
0102445	12	Lavamani, cm 45 x 37	Bianco	45070-000	64,749
0102455°	32	Bidet monoforo cm 51 x 36 x 39	Bianco	45251-000	51,667
0102119°	1	Kit di fissaggio a pavimento		89961-099	9,166
0102448°	10	Vaso a cacciata con scarico a pavimento (S), funziona con 6 litri cm 36 x 54 x 39	Bianco	45301-000	54,707
0102449°	12	Vaso a cacciata con scarico a parete (P), funziona con 6 litri cm 36 x 46 x 39	Bianco	45313-000	66,864
0102457°	1	Sedile basic		45842-000	30,392
0102458°	1	Sedile in termoindurente		C50050	48,628
0102119°	1	Kit di fissaggio a pavimento		89961-099	9,166
0102452	16	Vaso sospeso, funziona con 6 litri cm 36 x 56 x 36	Bianco	45312-000	66,864
0102458°	1	Sedile in termoindurente		C50050	48,628
0102062	1	Supporto per muro non portante		20969-099	70,714
0102145°	1	Supporto per muro portante		20961-099	11,785
0102131°	1	Manicotto adduzione acqua per vaso		20963-099	11,785
0102071°	1	Raccordo per scarico		20964-099	27,499
0102447	8	Vaso per cassetta con scarico a pavimento (S), funziona con 6 litri cm 36 x 69 x 39	Bianco	45370-000	85,099
0102444	8	Vaso per cassetta con scarico a parete (P), funziona con 6 litri cm 36 x 69 x 39	Bianco	45380-000	85,099
0102450	24	Cassetta A.A./D.S completa di coperchio e batteria cromata cm 36 x 21,5 x 34	Bianco	45470-000	97,257
0102457°	1	Sedile basic		45842-000	30,392
0102119°	1	Kit di fissaggio a pavimento		89961-099	9,166



## SPLIT 01

CODICE	DESCRIZIONE	PER PIATTO DOCCIA CM	FINITURA CRISTALLO	CODICE FORNIT.	€
0520738	Installazione in nicchia	68,5 - 71	Trasparente	70000-011	1.078,000
0554928	porta pivot (NPA)	68,5 - 71	Satinato	70000-111	1.177,000
0520742	non reversibile	78,5 - 81	Trasparente	70002-011	1.104,000
0554932	estensibilità: 2,5 cm	78,5 - 81	Satinato	70002-111	1.206,000
0520746	cristallo con trattamento anticalcare: 6 mm	88,5 - 91	Trasparente	70004-011	1.130,000
0554936	altezza: 195 cm	88,5 - 91	Satinato	70004-111	1.235,000
0520750	colore profilo: argento lucido ARL	98,5 - 101	Trasparente	70006-011	1.154,000
0554940	<b>Versione destra</b>	98,5 - 101	Satinato	70006-111	1.260,000
0520740	Installazione in nicchia	68,5 - 71	Trasparente	70001-011	1.078,000
0554930	porta pivot (NPA)	68,5 - 71	Satinato	70001-111	1.177,000
0520744	non reversibile	78,5 - 81	Trasparente	70003-011	1.104,000
0554934	estensibilità: 2,5 cm	78,5 - 81	Satinato	70003-111	1.206,000
0520748	cristallo con trattamento anticalcare: 6 mm	88,5 - 91	Trasparente	70005-011	1.130,000
0554938	altezza: 195 cm	88,5 - 91	Satinato	70005-111	1.235,000
0520752	colore profilo: argento lucido ARL	98,5 - 101	Trasparente	70007-011	1.154,000
0554942	<b>Versione sinistra</b>	98,5 - 101	Satinato	70007-111	1.260,000
0520754	Installazione in nicchia	117 - 122	Trasparente	70050-011	1.467,000
0554944	porta pivot con elemento fisso (NWPA)	117 - 122	Satinato	70050-111	1.596,000
0520758	non reversibile	137 - 142	Trasparente	70052-011	1.490,000
0554948	estensibilità: 2,5 cm	137 - 142	Satinato	70052-111	1.622,000
0520762	cristallo con trattamento anticalcare: 6 mm	157 - 162	Trasparente	70054-011	1.554,000
0554952	altezza: 195 cm	157 - 162	Satinato	70054-111	1.693,000
0520756	colore profilo: argento lucido ARL	117 - 122	Trasparente	70051-011	1.467,000
0554946	<b>Versione destra</b>	117 - 122	Satinato	70051-111	1.596,000
0520760	Installazione in nicchia	137 - 142	Trasparente	70053-011	1.490,000
0554950	porta pivot con elemento fisso (NWPA)	137 - 142	Satinato	70053-111	1.622,000
0520764	non reversibile	157 - 162	Trasparente	70055-011	1.554,000
0554954	estensibilità: 2,5 cm	157 - 162	Satinato	70055-111	1.693,000
0520766	cristallo con trattamento anticalcare: 6 mm	68,5 - 71	Trasparente	70100-011	1.117,000
0554956	altezza: 195 cm	68,5 - 71	Satinato	70100-111	1.220,000
0520770	colore profilo: argento lucido ARL	78,5 - 81	Trasparente	70102-011	1.141,000
0554960	<b>Versione destra</b>	78,5 - 81	Satinato	70102-111	1.247,000
0520774	Installazione ad angolo	88,5 - 91	Trasparente	70104-011	1.154,000
0554964	porta pivot (TPA)	88,5 - 91	Satinato	70104-111	1.260,000
0520778	non reversibile	98,5 - 101	Trasparente	70106-011	1.180,000
0554968	da completare con pannello laterale fisso (W)	98,5 - 101	Satinato	70106-111	1.289,000
0520768	estensibilità: 2,5 cm	68,5 - 71	Trasparente	70101-011	1.117,000
0554958	cristallo con trattamento anticalcare: 6 mm	68,5 - 71	Satinato	70101-111	1.220,000
0520772	altezza: 195 cm	78,5 - 81	Trasparente	70103-011	1.141,000
0554962	colore profilo: argento lucido ARL	78,5 - 81	Satinato	70103-111	1.247,000
0520776	<b>Versione destra</b>	88,5 - 91	Trasparente	70105-011	1.154,000
0554966	Installazione ad angolo	88,5 - 91	Satinato	70105-111	1.260,000
0520780	porta pivot (TPA)	98,5 - 101	Trasparente	70107-011	1.180,000
0554970	non reversibile	98,5 - 101	Satinato	70107-111	1.289,000




**SPLIT 01**

CODICE	DESCRIZIONE	PER PIATTO DOCCIA CM	FINITURA CRISTALLO	CODICE FORNIT.	€
0520782	Installazione ad angolo	68,5 - 71	Trasparente	70150-011	765,000
0554972	pannello laterale fisso (W)	68,5 - 71	Satinato	70150-111	833,000
0520786	non reversibile				
0554976	da completare con porta pivot (TPA)	78,5 - 81	Trasparente	70152-011	778,000
0520790	estensibilità: 2,5 cm	78,5 - 81	Satinato	70152-111	847,000
0554980	cristallo con trattamento anticalcare: 6 mm	88,5 - 91	Trasparente	70154-011	791,000
0520794	altezza: 195 cm	88,5 - 91	Satinato	70154-111	860,000
0554984	colore profilo: argento lucido ARL	98,5 - 101	Trasparente	70156-011	813,000
0520798	<b>Versione destra</b>	98,5 - 101	Satinato	70156-111	887,000
0554988		118,5 - 121	Trasparente	70158-011	1.122,000
0520802		118,5 - 121	Satinato	70158-111	1.226,000
0554992		138,5 - 141	Trasparente	70160-011	1.590,000
0520806		138,5 - 141	Satinato	70160-111	1.739,000
0554996		158,5 - 161	Trasparente	70162-011	1.641,000
		158,5 - 161	Satinato	70162-111	1.797,000
0520784	Installazione ad angolo	68,5 - 71	Trasparente	70151-011	765,000
0554974	pannello laterale fisso (W)	68,5 - 71	Satinato	70151-111	833,000
0520788	non reversibile				
0554978	da completare con porta pivot (TPA)	78,5 - 81	Trasparente	70153-011	778,000
0520792	estensibilità: 2,5 cm	78,5 - 81	Satinato	70153-111	847,000
0554982	cristallo con trattamento anticalcare: 6 mm	88,5 - 91	Trasparente	70155-011	791,000
0520796	altezza: 195 cm	88,5 - 91	Satinato	70155-111	860,000
0554986	colore profilo: argento lucido ARL	98,5 - 101	Trasparente	70157-011	813,000
0520800	<b>Versione sinistra</b>	98,5 - 101	Satinato	70157-111	887,000
0554990		118,5 - 121	Trasparente	70159-011	1.122,000
0520804		118,5 - 121	Satinato	70159-111	1.226,000
0554994		138,5 - 141	Trasparente	70161-011	1.590,000
0520808		138,5 - 141	Satinato	70161-111	1.739,000
0554998		158,5 - 161	Trasparente	70163-011	1.641,000
		158,5 - 161	Satinato	70163-111	1.797,000
0555040	Installazione ad angolo	118,5 - 121	Trasparente	70270-011	1.596,000
0555042	porta pivot con elemento fisso lato muro (TPFA)	118,5 - 121	Satinato	70270-111	1.739,000
0555048	non reversibile,				
0555050	da completare con con pannello laterale fisso (W)	138,5 - 141	Trasparente	70272-011	1.675,000
0555056	estensibilità: 2,5 cm	138,5 - 141	Satinato	70272-111	1.824,000
0555058	cristallo con trattamento anticalcare: 6 mm	158,5 - 161	Trasparente	70274-011	1.752,000
	altezza: 195 cm	158,5 - 161	Satinato	70274-111	1.911,000
	colore profilo: argento lucido ARL				
	<b>Versione destra</b>				
0555044	Installazione ad angolo	118,5 - 121	Trasparente	70271-011	1.596,000
0555046	porta pivot con elemento fisso lato muro (TPFA)	118,5 - 121	Satinato	70271-111	1.739,000
0555052	non reversibile,				
0555054	da completare con con pannello laterale fisso (W)	138,5 - 141	Trasparente	70273-011	1.675,000
0555060	estensibilità: 2,5 cm	138,5 - 141	Satinato	70273-111	1.824,000
0555062	cristallo con trattamento anticalcare: 6 mm	158,5 - 161	Trasparente	70275-011	1.752,000
	altezza: 195 cm	158,5 - 161	Satinato	70275-111	1.911,000
	colore profilo: argento lucido ARL				
	<b>Versione sinistra</b>				

New



## SPLIT 01

CODICE	DESCRIZIONE	PER PIATTO DOCCIA CM	FINITURA CRISTALLO	CODICE FORNIT.	€
0520782	Installazione ad angolo	68,5 - 71	Trasparente	70150-011	765,000
0554972	pannello laterale fisso (W)	68,5 - 71	Satinato	70150-111	833,000
0520786	non reversibile				
0554976	da completare con porta pivot con elemento fisso	78,5 - 81	Trasparente	70152-011	778,000
0520790	lato muro (TPFA)	78,5 - 81	Satinato	70152-111	847,000
0554980	estensibilità: 2,5 cm,				
0520794	altezza: 195 cm	88,5 - 91	Trasparente	70154-011	791,000
0554984	cristallo con trattamento anticalcare: 6 mm	88,5 - 91	Satinato	70154-111	860,000
0520794	colore profilo: argento lucido ARL	98,5 - 101	Trasparente	70156-011	813,000
0554984	<b>Versione destra</b>	98,5 - 101	Satinato	70156-111	887,000
0520784	Installazione ad angolo	68,5 - 71	Trasparente	70151-011	765,000
0554974	pannello laterale fisso (W)	68,5 - 71	Satinato	70151-111	833,000
0520788	non reversibile				
0554978	da completare con porta pivot con elemento fisso	78,5 - 81	Trasparente	70153-011	778,000
0520792	lato muro (TPFA)	78,5 - 81	Satinato	70153-111	847,000
0554982	estensibilità: 2,5 cm,				
0520796	altezza: 195 cm	88,5 - 91	Trasparente	70155-011	791,000
0554986	cristallo con trattamento anticalcare: 6 mm	88,5 - 91	Satinato	70155-111	860,000
0520796	colore profilo: argento lucido ARL	98,5 - 101	Trasparente	70157-011	813,000
0554986	<b>Versione sinistra</b>	98,5 - 101	Satinato	70157-111	887,000
0520838	Installazione ad angolo porta pivot con elemento	118,5 - 121	Trasparente	70250-011	1.596,000
0555028	fisso (TWPA)	118,5 - 121	Satinato	70250-111	1.739,000
0520842	non reversibile				
0555032	da completare con pannello laterale fisso (WF)	138,5 - 141	Trasparente	70252-011	1.675,000
0520846	estensibilità: 2,5 cm,	138,5 - 141	Satinato	70252-111	1.824,000
0555036	altezza: 195 cm	158,5 - 161	Trasparente	70254-011	1.752,000
0520846	cristallo con trattamento anticalcare: 6 mm	158,5 - 161	Satinato	70254-111	1.911,000
0555036	colore profilo: argento lucido ARL				
0520840	<b>Versione destra</b>				
0520840	Installazione ad angolo porta pivot con elemento	118,5 - 121	Trasparente	70251-011	1.596,000
0555030	fisso (TWPA)	118,5 - 121	Satinato	70251-111	1.739,000
0520844	non reversibile				
0555034	da completare con pannello laterale fisso (WF)	138,5 - 141	Trasparente	70253-011	1.675,000
0520848	estensibilità: 2,5 cm,	138,5 - 141	Satinato	70253-111	1.824,000
0555038	altezza: 195 cm	158,5 - 161	Trasparente	70255-011	1.752,000
0520848	cristallo con trattamento anticalcare: 6 mm	158,5 - 161	Satinato	70255-111	1.911,000
0555038	colore profilo: argento lucido ARL				
0520850	<b>Versione sinistra</b>				
0520850	Installazione ad angolo	68,5 - 71	Trasparente	70300-011	676,000
0555064	pannello laterale fisso (WF)	68,5 - 71	Satinato	70300-111	811,000
0520854	non reversibile				
0555068	da completare con porta pivot con elemento fisso	78,5 - 81	Trasparente	70302-011	689,000
0520858	(TWPA)	78,5 - 81	Satinato	70302-111	837,000
0555072	estensibilità: 2,5 cm				
0520862	cristallo con trattamento anticalcare: 6 mm	88,5 - 91	Trasparente	70304-011	702,000
0555076	altezza: 195 cm	88,5 - 91	Satinato	70304-111	863,000
0520862	colore profilo: argento lucido ARL	98,5 - 101	Trasparente	70306-011	715,000
0555076	<b>Versione destra</b>	98,5 - 101	Satinato	70306-111	915,000
0520852	Installazione ad angolo	68,5 - 71	Trasparente	70301-011	676,000
0555066	pannello laterale fisso (WF)	68,5 - 71	Satinato	70301-111	811,000
0520856	non reversibile				
0555070	da completare con porta pivot con elemento fisso	78,5 - 81	Trasparente	70303-011	689,000
0520860	(TWPA)	78,5 - 81	Satinato	70303-111	837,000
0555074	estensibilità: 2,5 cm				
0520864	cristallo con trattamento anticalcare: 6 mm	88,5 - 91	Trasparente	70305-011	702,000
0555078	altezza: 195 cm	88,5 - 91	Satinato	70305-111	863,000
0520864	colore profilo: argento lucido ARL	98,5 - 101	Trasparente	70307-011	715,000
0555078	<b>Versione sinistra</b>	98,5 - 101	Satinato	70307-111	915,000

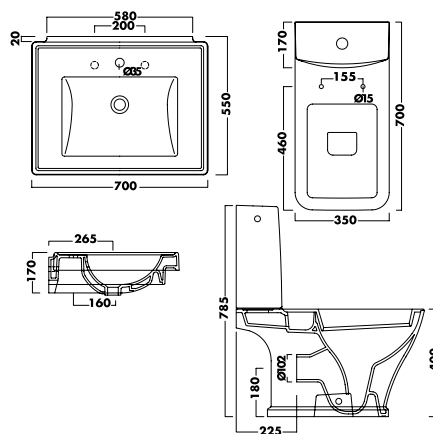



**SPLIT 01**

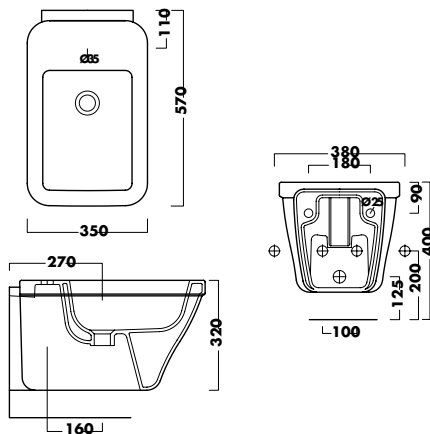
CODICE	DESCRIZIONE	PER PIATTO DOCCIA CM	FINITURA CRISTALLO	CODICE FORNIT.	€
0520810	Installazione ad angolo	68,5 - 71	Trasparente	70200-011	765,000
0555000	parete frontale (WW)	68,5 - 71	Satinato	70200-111	833,000
0520814	non reversibile				
0555004	completa di barra stabilizzatrice	78,5 - 81	Trasparente	70202-011	778,000
0520818	estensibilità: 2,5 cm	78,5 - 81	Satinato	70202-111	847,000
0555008	cristallo con trattamento anticalcare: 6 mm	88,5 - 91	Trasparente	70204-011	791,000
0520822	altezza: 195 cm	88,5 - 91	Satinato	70204-111	860,000
0555012	colore profilo: argento lucido ARL	98,5 - 101	Trasparente	70206-011	813,000
0520826	<b>Versione destra</b>	98,5 - 101	Satinato	70206-111	887,000
0555016		118,5 - 121	Trasparente	70208-011	1.122,000
0520830		118,5 - 121	Satinato	70208-111	1.226,000
0555020		138,5 - 141	Trasparente	70210-011	1.590,000
0520834		138,5 - 141	Satinato	70210-111	1.739,000
0555024		158,5 - 161	Trasparente	70212-011	1.641,000
0520812		158,5 - 161	Satinato	70212-111	1.797,000
0520812	Installazione ad angolo	68,5 - 71	Trasparente	70201-011	765,000
0555002	parete frontale (WW)	68,5 - 71	Satinato	70201-111	833,000
0520816	non reversibile				
0555006	completa di barra stabilizzatrice	78,5 - 81	Trasparente	70203-011	778,000
0520820	estensibilità: 2,5 cm	78,5 - 81	Satinato	70203-111	847,000
0555010	cristallo con trattamento anticalcare: 6 mm	88,5 - 91	Trasparente	70205-011	791,000
0520824	altezza: 195 cm	88,5 - 91	Satinato	70205-111	860,000
0555014	colore profilo: argento lucido ARL	98,5 - 101	Trasparente	70207-011	813,000
0520828	<b>Versione sinistra</b>	98,5 - 101	Satinato	70207-111	887,000
0555018		118,5 - 121	Trasparente	70209-011	1.122,000
0520832		118,5 - 121	Satinato	70209-111	1.226,000
0555022		138,5 - 141	Trasparente	70211-011	1.590,000
0520836		138,5 - 141	Satinato	70211-111	1.739,000
0555026		158,5 - 161	Trasparente	70213-011	1.641,000
0520866		158,5 - 161	Satinato	70213-111	1.797,000
0520866	Installazione ad angolo	78,5 - 81	Trasparente	70350-011	2.260,000
0555080	porta pivot semi-circolare con 2	78,5 - 81	Satinato	70350-111	2.470,000
0520870	elementi fissi (VFFA)	88,5 - 91	Trasparente	70352-011	2.408,000
0555084	estensibilità: 2,5 cm	88,5 - 91	Satinato	70352-111	2.632,000
0520868	cristallo con trattamento anticalcare: 6 mm				
0555082	altezza: 195 cm				
0520872	colore profilo: argento lucido ARL				
0555086	<b>Versione destra</b>				
0520868	Installazione ad angolo	78,5 - 81	Trasparente	70351-011	2.260,000
0555082	porta pivot semi-circolare con 2	78,5 - 81	Satinato	70351-111	2.470,000
0520872	elementi fissi (VFFA)	88,5 - 91	Trasparente	70353-011	2.408,000
0555086	estensibilità: 2,5 cm	88,5 - 91	Satinato	70353-111	2.632,000
	cristallo con trattamento anticalcare: 6 mm				
	altezza: 195 cm				
	colore profilo: argento lucido ARL				
	<b>Versione sinistra</b>				



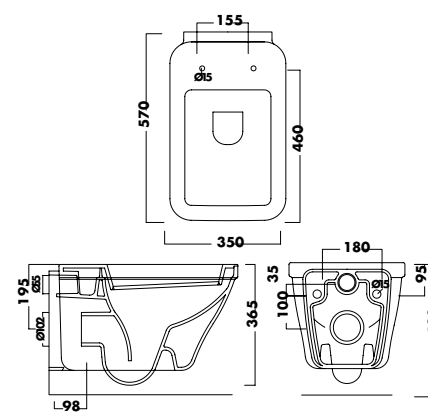
40022 NOVECENTO 40360



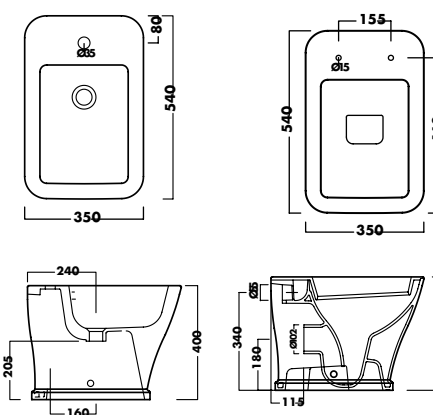
NOVECENTO 40256



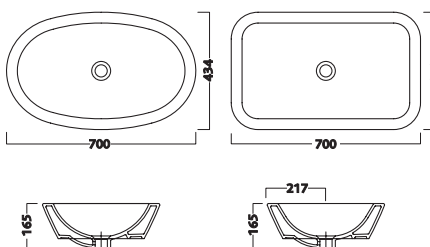
NOVECENTO 40315



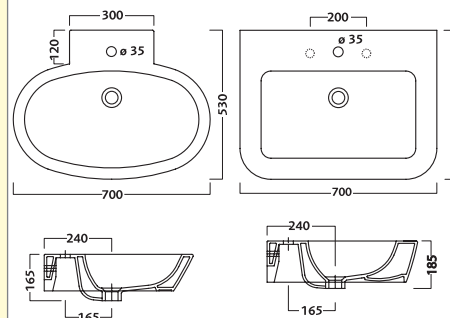
40250 NOVECENTO 40340



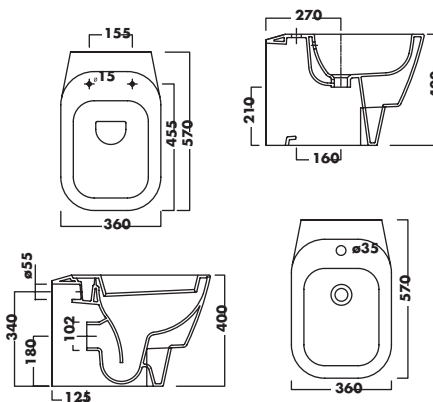
43111 Q3 43112



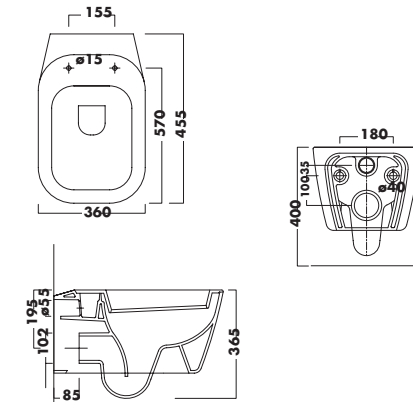
43022 Q3 43113



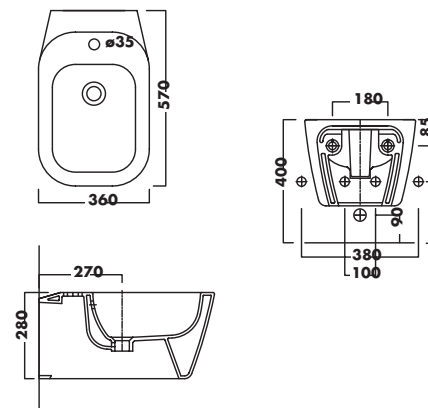
43340 Q3 43251



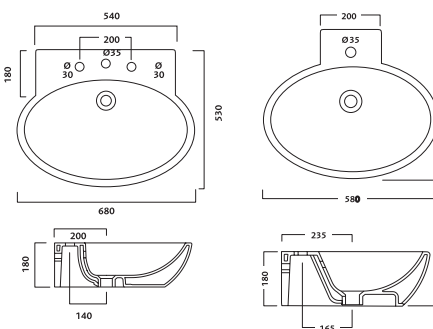
Q3 43315



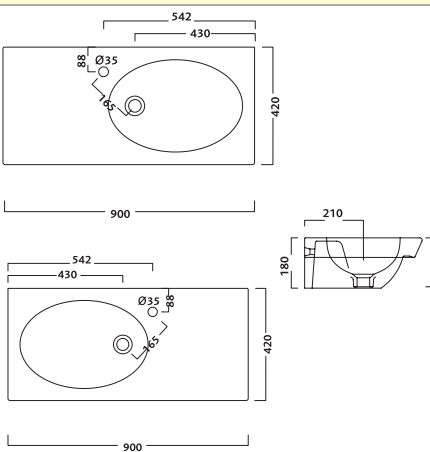
Q3 43256



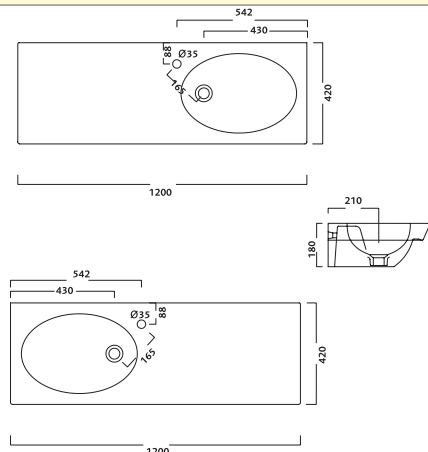
4031 JOIN 4110



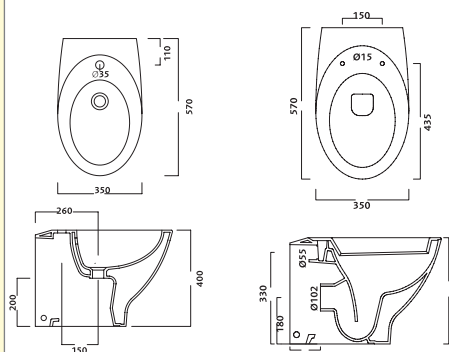
4010 JOIN 4011



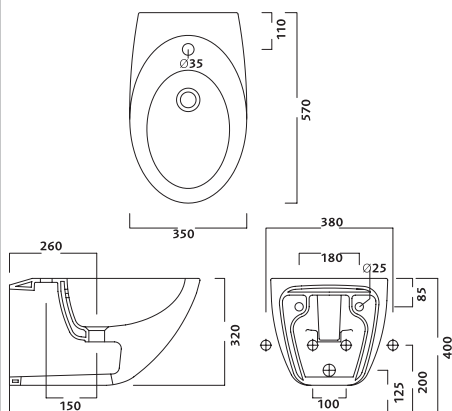
4012 JOIN 4013



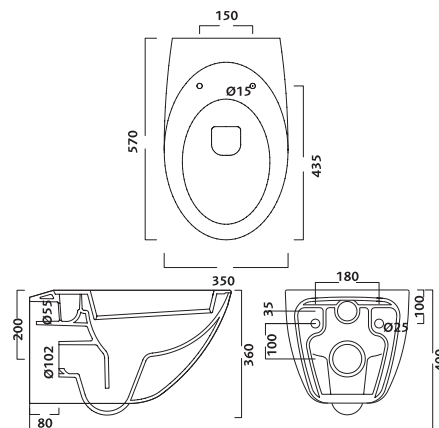
4253 JOIN 4343



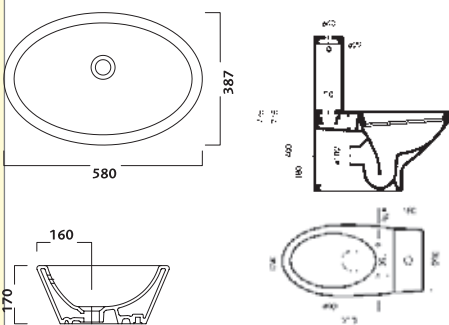
JOIN 4258



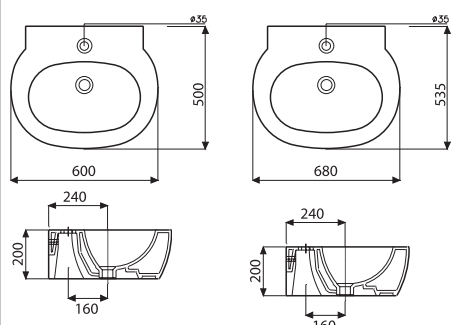
JOIN 4318



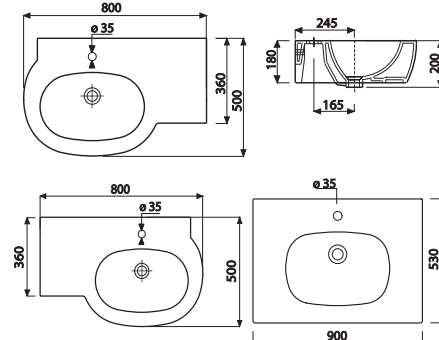
4111 JOIN 4360



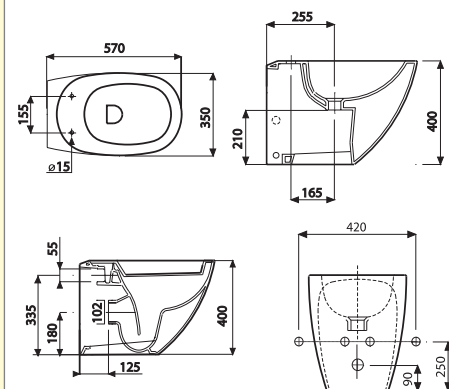
42040 EASY.02 42030



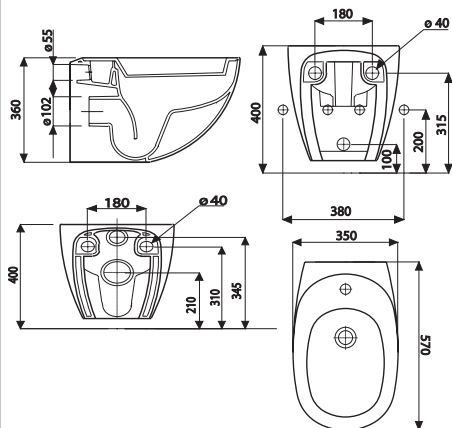
42020 42021 EASY.02 42012



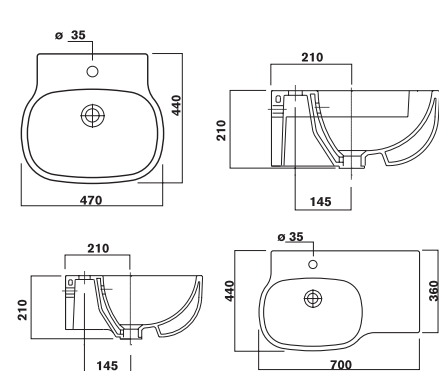
42340 EASY.02 42251



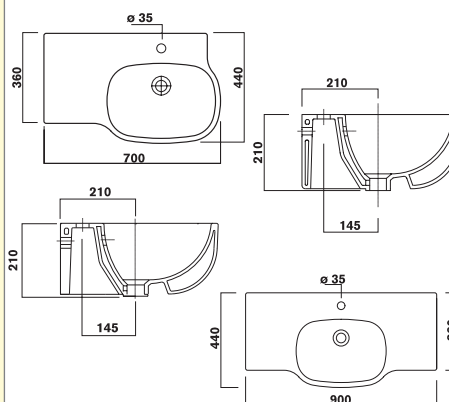
42315 EASY.02 42256



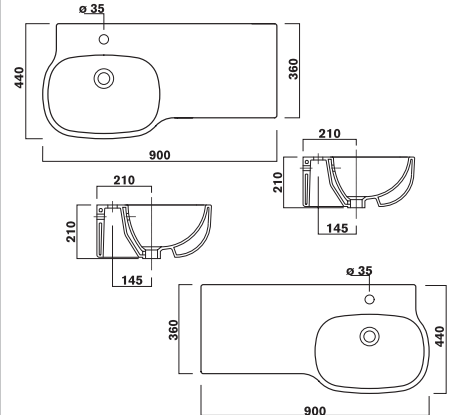
41070 500 41020



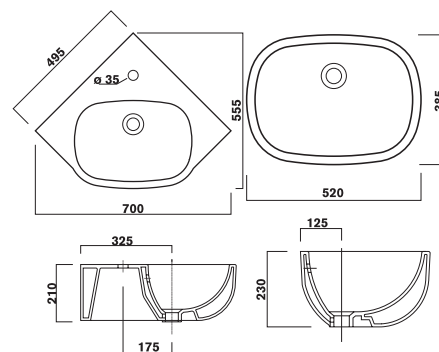
41021 500 41012



41010 500 41011



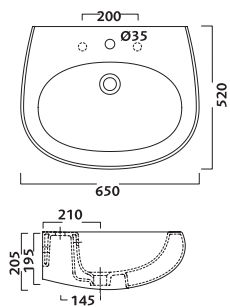
41112 500 41110



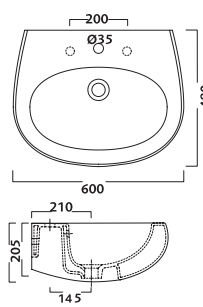


<p><b>41088 500 41022</b></p>	<p><b>41000 500 41001</b></p>	<p><b>41251 500 340</b></p>
<p><b>500 41360</b></p>	<p><b>500 41256</b></p>	<p><b>500 41351</b></p>
<p><b>3050 QUINTA 3360</b></p>	<p><b>3042 QUINTA 3041</b></p>	<p><b>3011 QUINTA 3010</b></p>
<p><b>3340 QUINTA 3250</b></p>	<p><b>QUINTA 3315</b></p>	<p><b>QUINTA 3256</b></p>

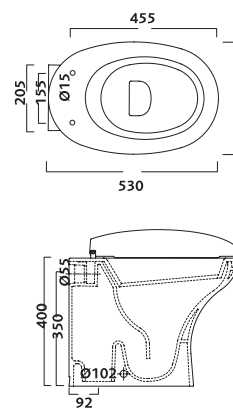
EGG 51030



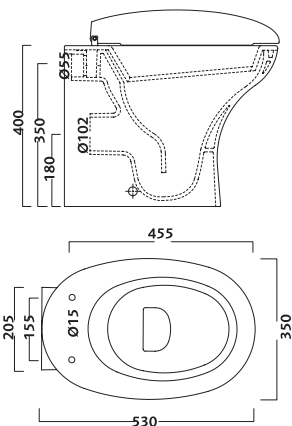
EGG 51040



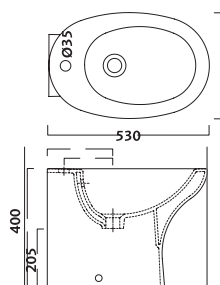
EGG 51340



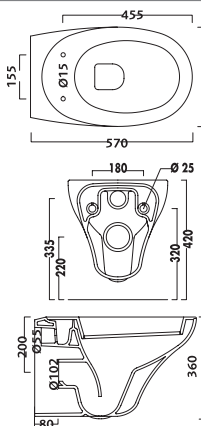
EGG 51350



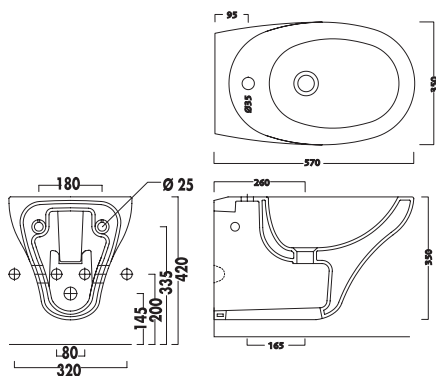
EGG 51250



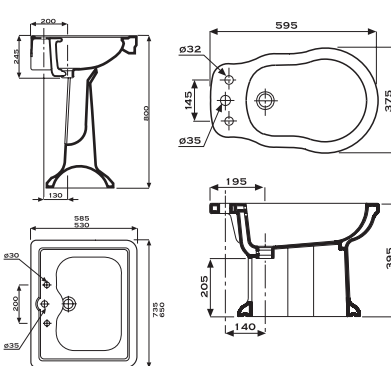
EGG 51315



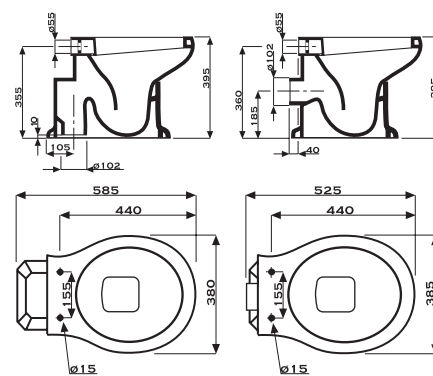
EGG 51256



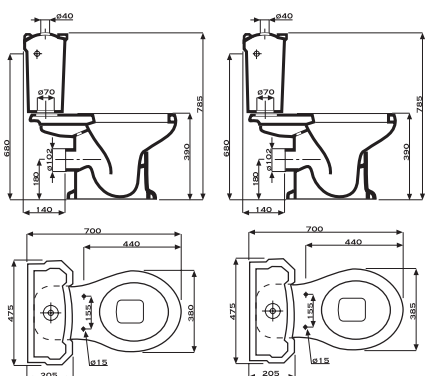
07020-4-1-5 MONTEBIANCO 07201-51



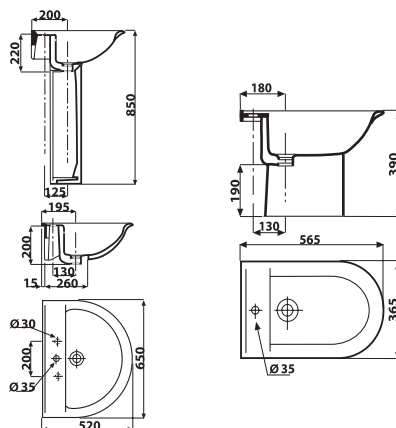
07301 MONTEBIANCO 07310



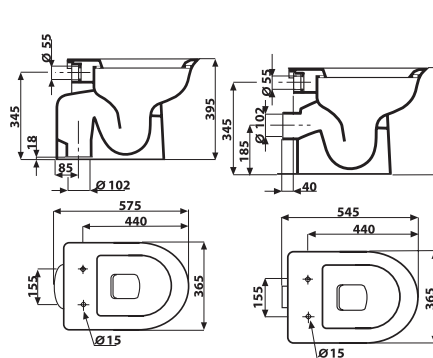
07380 MONTEBIANCO 07370



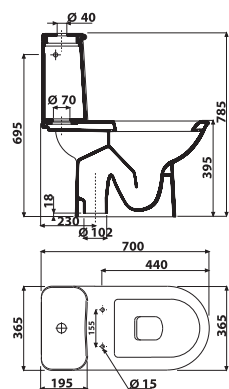
33030 - 19110 YDRA 33250



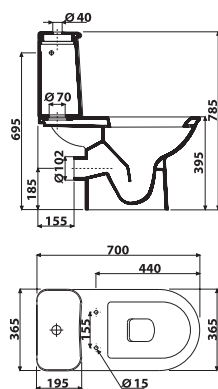
33340 YDRA 33350



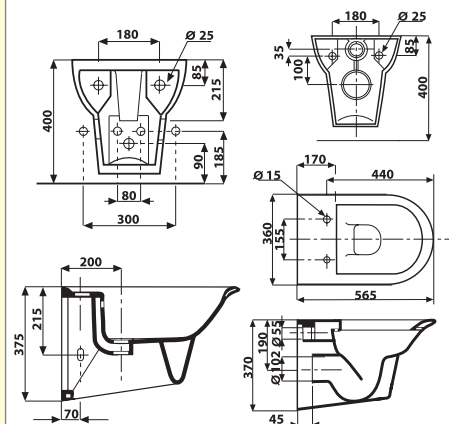
YDRA 33360



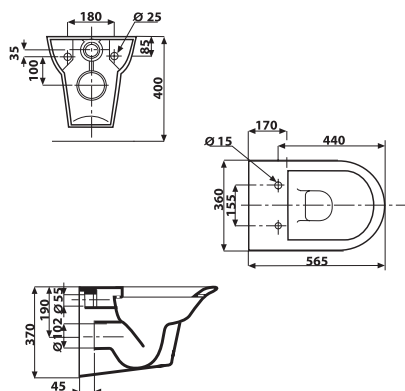
YDRA 33390



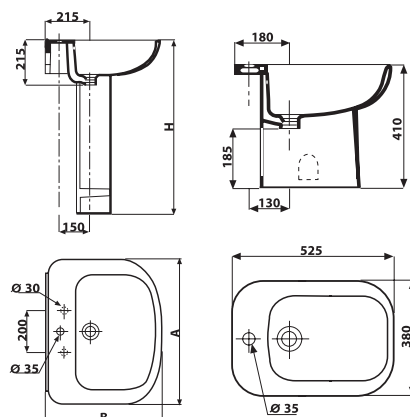
YDRA 33255



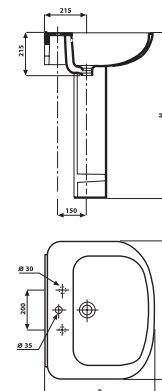
YDRA 33315



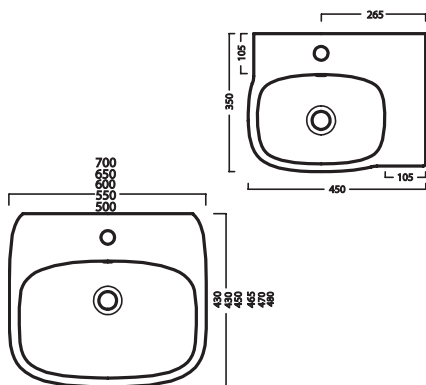
17030 OASI 17250



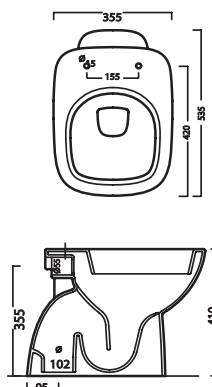
OASI 17300



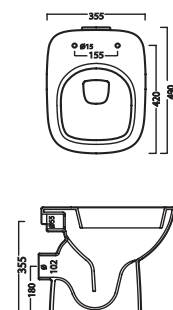
50080 FANTASIA 2 50030/70



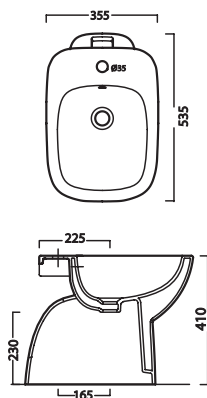
50300 FANTASIA 2



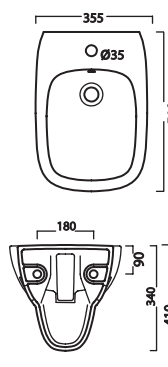
FANTASIA 2 50310



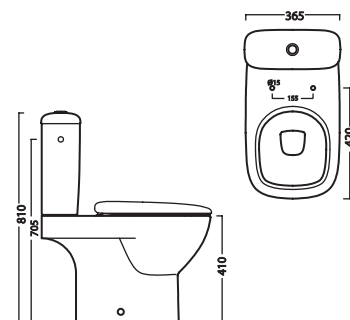
50250 FANTASIA 2



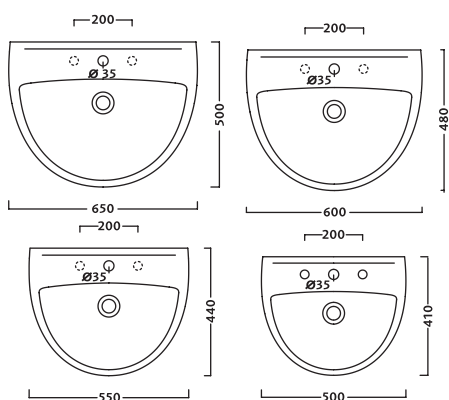
FANTASIA 2 50255



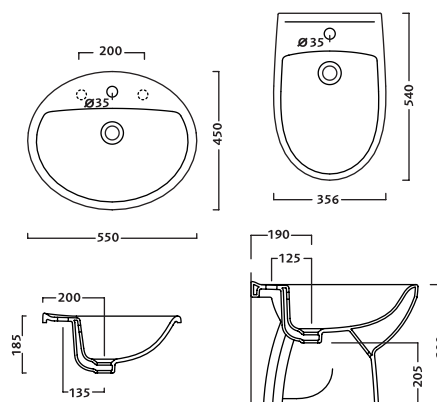
FANTASIA 2 50360



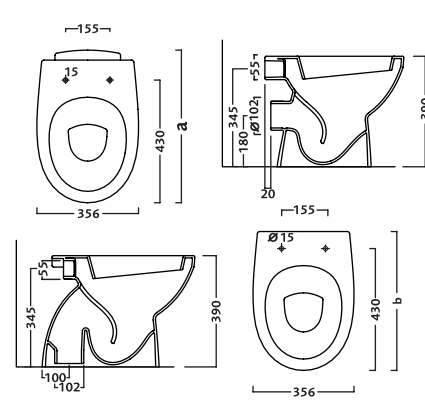
SELNOVA 3 56030-40-50-60



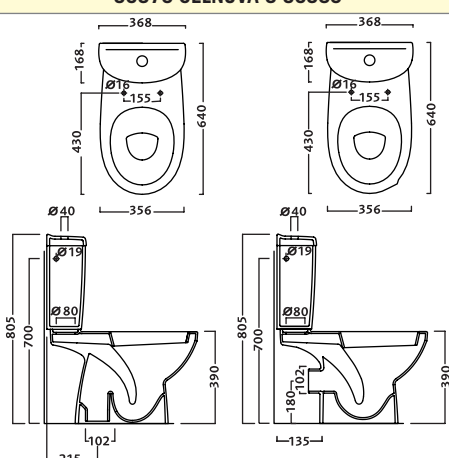
19122 SELNOVA 3 56250



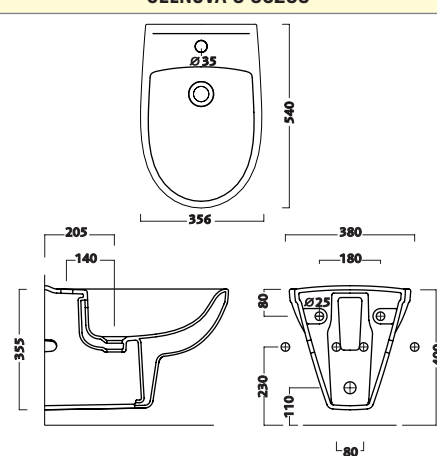
56300 SELNOVA 3 56310



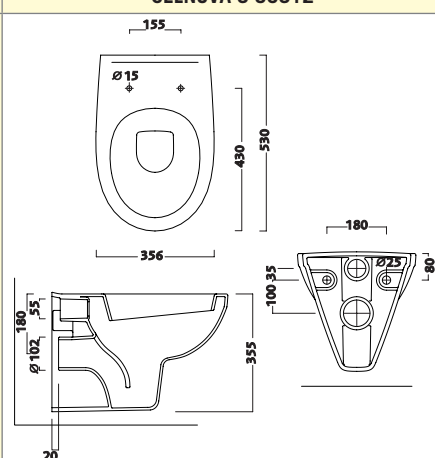
56370 SELNOVA 3 56380



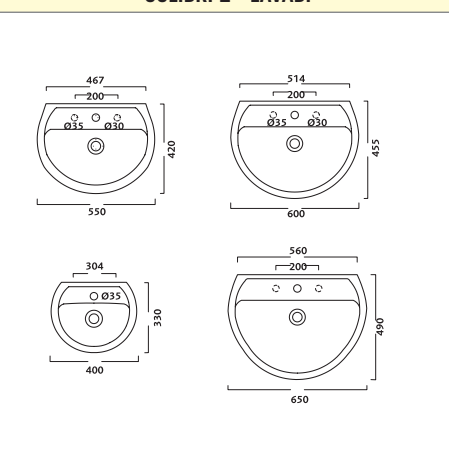
SELNOVA 3 56255



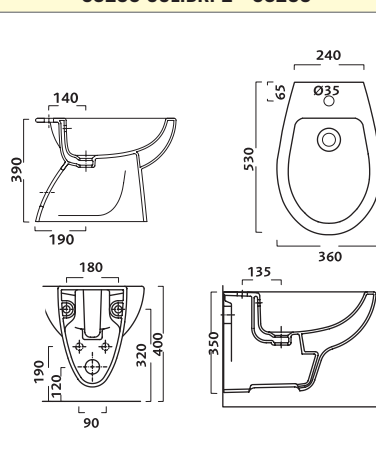
SELNOVA 3 56312



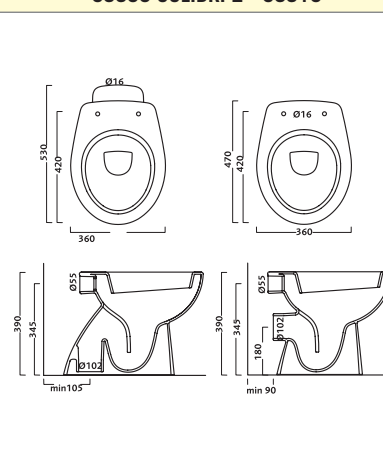
COLIBRÌ 2 - LAVABI



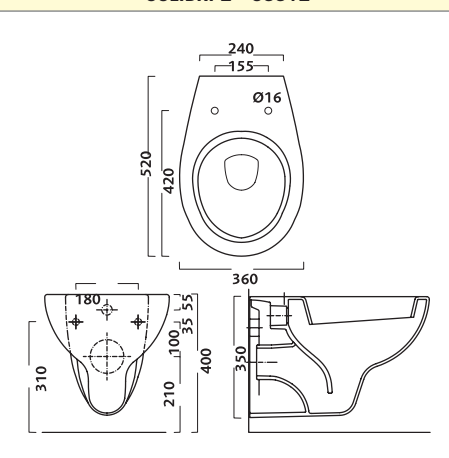
63250 COLIBRÌ 2 - 63255



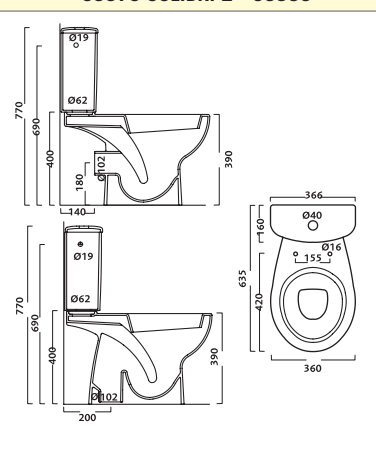
63300 COLIBRÌ 2 - 63310



COLIBRÌ 2 - 63312



63370 COLIBRÌ 2 - 63380



SI DECLINA OGNI RESPONSABILITÀ PER LE MISURE DEI DISEGNI TECNICI, IN QUANTO POTREBBERO SUBIRE MODIFICHE DA PARTE DEL PRODUTTORE SENZA ALCUN PREAVVISO

# ProgettOndA



- Ausili per Anziani e Disabili
- Accessori per bagni non residenziali
- Accessori in acciaio inox
- Rubinetterie elettroniche e temporizzate
- Sistemi di sicurezza sul lavoro





## PROGEINOX

## SANITARI IN ACCIAIO INOX AISI 304

CODICE	DESCRIZIONE	CODICE FORNIT.	€
0411711	Lavabo rettangolare 610 x 460 mm con mensole	2014SP	745,000
0070007	Lavabo 550 x 450 mm con mensole	2018SP	680,000
0518011	Kit piletta e troppo pieno per lavabi 2014SP e 2018SP	2000TP	35,714
0411712	Orinatoio carenato	2021SP	1.417,000
0070009	Vaso a terra scarico a parete	2023SP	1.911,000
0070010	Vaso a terra scarico a pavimento	2024SP	1.911,000
0070011	Sedile per vasi 2023SP e 2024SP	2028SP	195,700
0070013	Bidet a terra monoforo	2030SP	1.911,000
0070024	Piatto doccia 800 x 800 mm	2060SP	770,000
0070025	Piatto doccia 900 x 900 mm	2061SP	780,000
0070026	Turca 670 x 590 mm	2070SP	571,000
0411718	Cassetta a zaino scarico per wc con batteria	2071SP	840,000

## ACCESSORI IN ACCIAIO INOX AISI 304

0518054	Distributore a parete di sapone liquido lt.1 Inox Satin	Y6563	198,600
0518053	Distributore su piano lavabo di sapone liquido lt.1 Inox Satin	Y6324-68	217,100
0518046	Distributore asciugamani carta 400 fogli a C Inox Satin	Y250-15	282,900
0518045	Distributore asciugamani rotolo c/comando a leva, antivandalo Inox Satin	Y2483	1.693,000
0518059	Distributore fazzoletti viso/cleenex Inox Satin	Y987-11	215,700
0518055	Appendiabito singolo, Inox Satin	Y9114	84,711
0518056	Appendiabito doppio, Inox Satin	Y9124	98,434
0518048	Portarotolo Inox Satin	Y5084	157,000
0518050	Portarotolo doppio Inox Satin	Y5234	244,200
0518051	Portarotolo Jumbo Ø 270 mm, Inox Satin	Y5424	331,400
0518049	Distributore salviette igieniche Wc 700 fogli doppi/1250 fogli singoli Inox Satin	Y515	202,900
0518052	Distributore veline copri Wc Inox Satin	Y5831	192,900
0518047	Contenitore assorbenti usati, Inox Satin	Y4781-15	215,100
0518044	Porta scopino parete/pavimento Inox Satin	Y14140NS	268,600

## BABY HOTEL - FASCIATOI E DISTRIBUTORI PANNOLINI BABY

0518058	Fasciatoio Baby da incasso Inox Satin	Y962	8.331,000
0518057	Fasciatoio Baby da esterno in polietilene alta densità	Y9611	1.361,000
0518043	Vendor Baby - distributore a pagamento di pannolini Baby	Y1116A	1.971,000

## ELETTRONICA SANITARIA PROGETRONIC

CODICE	DESCRIZIONE	CODICE FORNIT.	€
0069923	Asciugamani elettronico ad aria calda in ABS 1800W	182010	348,900
0544296	Asciugamani elettronico in ABS 1850W	182013	355,700
0069927	Asciugamani elettronico antivandalo in alluminio 2400W	182050	747,000
0069928	Asciugamani elettronico antivandalo in acciaio porcellanato 2200W	182052	1.027,000
0069929	Asciugamani elettronico antivandalo in acciaio inox lucido 2200W	182053	1.116,000
0069930	Asciugamani elettronico antivandalo in acciaio inox satinato 2200W	182054	1.166,000
0069932	Asciugamani a pulsante in acciaio inox lucido 2200W	182056	1.075,000
0069933	Asciugamani a pulsante in acciaio inox satinato 2200W	182057	1.122,000
0069925	Asciugacapelli elettronico 800W	182030	242,100
0069926	Asciugacapelli elettronico 800W con presa di corrente	182031	260,100
0069934	Asciugacapelli a pulsante con temporizzatore 1600W	182058	351,300
0069935	Asciugacapelli 1600W per gettoniera 18 2059TM	182059	380,000
0214588	Gettoniera per asciugacapelli 18 2059 (fino a 6)	182059TM	2.328,000
0069936	Rubinetto elettronico bordo lavabo 220V/24V	182060	634,000
0069937	Rubinetto miscelatore elettronico bordo lavabo 220V/24V	182070	819,000
0069947	Rubinetto elettronico da incasso a parete 220V/24V	182100	710,000
0069949	Rubinetto elettronico a pila con scatola di comando esterna	185040	593,000
0069950	Rubinetto miscelatore elettronico a pila con scatola di comando esterna	185050	613,000
0069938	Comando elettronico da incasso per orinatoio singolo	182080	649,000
0069939	Comando elettronico da incasso a pila per orinatoio singolo	182081	649,000
0069940	Comando elettronico da incasso per orinatoio in batteria	182085	806,000
0069941	Comando elettronico da incasso per WC	182086	980,000
0069942	Comando elettronico da incasso per doccia	182087	791,000
0069943	Gettoniera temporizzata per doccia singola	182090	834,000
0069944	Gettone per gettoniera 18 2090	182091	1,785
0069945	Gettoniera temporizzata per doccia multipla (fino a 6)	182092	2.328,000
0069948	Erogatore elettronico di sapone funzionamento a pila	185010	254,300

## DISTRIBUTORI IN ABS PROGE CLEAN

0070008°	Distributore di sapone stampato in ABS antiurto a pulsante con finestrella per il controllo del livello, capacità 1000 ml, colore bianco	202225EL	95,576
0070014°	Distributore di carta in rotolo stampato in ABS antiurto, Ø 140 mm, larghezza 250 mm, colore bianco	204000NEL	82,829
0204615°	Distributore di carta in rotolo a spirale stampato in ABS antiurto, Ø 220 mm, altezza 240 mm, colore bianco	208032EL	108,700
0070029°	Distributore di carta in fogli piegati stampato in ABS antiurto, con finestrella per il controllo del livello, capacità 500 fogli, colore bianco	209002EL	98,571
0070019°	Distributore di carta in fogli piegati stampato in ABS antiurto, con finestrella per il controllo del livello, capacità 250 fogli, colore bianco	204099EL	76,565
0070015°	Distributore di carta in fogli piegati stampato in ABS antiurto, con finestrella per il controllo del livello, capacità 500 fogli, colore bianco	204009EL	108,300





## DISTRIBUTORI IN ABS PROGE CLEAN

CODICE	DESCRIZIONE	CODICE FORNIT.	€
0070017	Distributore di carta igienica in rotolo stampato in ABS antiurto, con finestrella per il controllo del livello, capacità rotolo Ø 275 mm, colore bianco	204032EL	89,999
0070018°	Distributore di carta igienica in rotolo stampato in ABS antiurto, con finestrelle per il controllo del livello, capacità rotolo Ø 250 mm, colore bianco	204035EL	82,829
0070016°	Distributore di carta igienica in rotolo stampato in ABS antiurto, con finestrella per il controllo del livello, capacità rotolo Ø 330 mm, colore bianco	204031EL	95,576

## DOCCE DI EMERGENZA PROGEWASH

0069805	Lavaocchi di emergenza a muro con vasca in ABS	1682210	465,700
0069806	Lavaocchi di emergenza a muro con vasca in acciaio inox	1682211	613,000
0069803	Doccia di emergenza a parete con soffione in ABS	1681110	425,300
0069804	Doccia di emergenza a parete con soffione in acciaio inox	1681111	534,000
0069825	Doccia di emergenza e lavaocchi con vasca e soffione in ABS	1684260	1.321,000
0069826	Doccia di emergenza e lavaocchi con vasca e soffione in acciaio inox	1684261	1.688,000

## AUSILI PER ANZIANI E DISABILI PROGEHANDY

## MANIGLIONI E CORRIMANO IN ACCIAIO VERNICIATO Ø 30 MM

0069781°	Maniglione ribaltabile a muro con portarotolo cm 83	164830	121,400
0069775°	Maniglione ribaltabile a muro cm 60	164600	118,000
0069782°	Maniglione ribaltabile a pavimento cm 83	164850	418,300
0069778	Maniglione con rinforzo a destra cm 83	164602DX	182,500
0069779	Maniglione con rinforzo a sinistra cm 83	164602SX	182,500
0069776	Maniglione con rinforzo a destra cm 60	164601DX	150,200
0069777	Maniglione con rinforzo a sinistra cm 60	164601SX	150,200
0069780	Maniglione parete pavimento	164800	176,800
0069783	Maniglione ad angolo cm 70 x 70	165120	153,000
0069784	Maniglione ad angolo cm 100 x 100	165121	187,300
0069797	Maniglione ad L con montante sinistro cm 30 x 60	166232	126,400
0069798	Maniglione ad L con montante destro cm 30 x 60	166242	126,400
0069787	Maniglione perimetrale continuo	165380	470,500
0069788	Maniglione perimetrale interrotto per cassetta di scarico WC	165390	339,400
0069785°	Maniglione verticale con attacchi da parete a pavimento cm 180	165330	111,300
0069786°	Maniglione verticale con attacchi da parete a parete cm 150	165331	111,300
0069789°	Maniglione di sicurezza cm 30	166030	33,649
0069790°	Maniglione di sicurezza cm 45	166045	38,965
0069791°	Maniglione di sicurezza cm 60	166060	47,751
0069792°	Maniglione di sicurezza cm 90	166090	56,503
0069793°	Maniglione di sicurezza cm 120	166120	134,000
0069794	Maniglione di sicurezza cm 150	166150	152,100
0069795	Maniglione di sicurezza su misura al metro	166200	120,000

## AUSILI PER ANZIANI E DISABILI PROGEHANDY

## MANIGLIONI E CORRIMANO IN NYLON CON RINFORZO IN ALLUMINIO

CODICE	DESCRIZIONE	CODICE FORNIT.	€
0069857	Maniglione ribaltabile a parete cm 85, completo di porta rotolo	169445L	428,600
0069856	Maniglione ribaltabile a parete cm 70	169445	383,100
0069850	Maniglione con rinforzo cm 75	169441L	346,500
0069849	Maniglione con rinforzo cm 60	169441	327,500
0069843	Maniglione parete pavimento cm 78 x 80	169439	294,900
0069851	Maniglione ad angolo cm 80 x 80	169442	255,100
0069852	Maniglione ad angolo cm 60 x 110	169442B	288,000
0069853	Maniglione ad angolo cm 180 x 80	169442BL	315,600
0069854	Maniglione ad angolo cm 120 x 120	169442L	393,300
0069855	Maniglione ad angolo cm 100 x 100	169442M	274,300
0069840	Maniglione ad angolo con montante cm 70 x 70 x 90h	169424	291,800
0069836	Maniglione ad L cm 30 x 60	169422	212,600
0069837	Maniglione ad L cm 40 x 80	169422L	226,300
0069835	Maniglione perimetrale interrotto per cassetta di scarico WC	169390	466,300
0069842	Maniglione verticale con attacchi da parete a pavimento cm 190	169438B	248,900
0069841	Maniglione verticale con attacchi da parete a parete cm 150	169438	246,900
0069844	Maniglione di sicurezza cm 45	169440	102,900
0069845	Maniglione di sicurezza cm 65	169440A	116,600
0069846	Maniglione di sicurezza cm 85	169440B	123,400
0069847	Maniglione di sicurezza cm 105	169440C	144,000
0069848	Maniglione di sicurezza cm 125	169440D	150,900
0069838	Maniglione di sicurezza cm 145	169423B	171,400
0069839	Maniglione di sicurezza cm 165	169423BL	192,900
0069830	Maniglione di sicurezza su misura al metro	169000	123,400
0069832	Corrimano di sicurezza su misura al metro	169001	127,100

## ACCESSORI PER IL BAGNO

0069799°	Sedile ribaltabile per doccia in acciaio verniciato e moplen cm 38x35	167010	168,100
0069801	Sedile ribaltabile per doccia schiumato su telaio in acciaio inox cm 47 x 51	167030	533,000
0069859	Sedile ribaltabile per doccia in nylon con rinforzo in alluminio	169447B	1.015,000
0069802	Sedile per doccia agganciabile in acciaio inox e vetroresina	167050	624,000
0069800	Sedile per vasca in acciaio verniciato e moplen	167020	237,700
0069817°	Specchio reclinabile cm 58 x 63	168350	213,300
0069818	Specchio in laminato plastico infrangibile con cornice antiurto cm 52 x 67	168351	253,700
0069861	Portarotolo	169481	54,862
0069867	Gancio appendiabiti in nylon	169488	29,107

## SANITARI E ACCESSORI

0069721°	WC altezza cm 50 con apertura frontale, scarico a pavimento	163010	161,800
0069723°	WC altezza cm 50 con apertura frontale, scarico a parete	163011	161,800
0069724°	WC altezza cm 50 senza apertura frontale, scarico a pavimento	163012	274,300
0069752°	Sedile con apertura frontale 163010, 163011, 163020, 163021, 163013N E 163013NP	163110	80,654
0069758°	Cassetta a zaino, comando pneumatico da incasso per 163010/11	163220	148,300
0069711	Miscelatore termostatico esterno con doccetta flessibile e supporto	162120	331,800







## AUSILI PER ANZIANI E DISABILI PROGEHANDY

## SANITARI E ACCESSORI

CODICE	DESCRIZIONE	CODICE FORNIT.	€
0069726°	WC monoblocco scarico a pavimento altezza cm 50 completo di cassetta	163013N	321,000
0214565	WC monoblocco scarico a parete altezza cm 50 completo di cassetta	163013NP	509,000
0152152°	Batteria comando pneumatico con pulsante da incasso per 163013N/NP	163013NB	83,118
0069752°	Sedile con apertura frontale 163010, 163011, 163020, 163021, 163013N E 163013NP	163110	80,654
0069728	WC monoblocco sospeso con apertura frontale completo di cassetta	163017	587,000
0069729	Batteria comando pneumatico con pulsante da incasso per 163017	163017B	73,490
0069732	Sedile per 163017 e 163017V	163017S	89,018
0069731	Staffe di sostegno da murare per 163017 e 163017V	163017F	100,500
0411665	WC sospeso con apertura frontale prof. 78 (per cassetta incasso)	163017V	397,800
0069736°	WC sospeso con apertura frontale prof. 56 cm (per cassetta incasso)	163024	273,500
0069739	Staffe di sostegno da murare per 163024	163030S	69,999
0069733°	WC/bidet con apertura frontale scarico a pavimento h 48 con getto parabolico	163020	341,400
0069734	WC/bidet con apertura frontale scarico a parete h 48 con getto parabolico	163021	341,400
0069737°	Sedile ergonomico con apertura frontale per 163024	163024S	136,900
0411638	Vaso Terza Età senza apertura frontale, h.50, scarico universale	152010	350,600
0411639	Sedile per vaso Terza Età	152012	87,657
0411640	Bidet Terza Età h.50, monoforo	152015	350,600
0069735	WC/bidet altezza cm 39 scarico a pavimento completo di getto	163022	237,800
0069744	Mobiletto attrezzato WC, telaio in acciaio tropicalizzato, rivestimento con pannelli ignifughi in laminato di 4 mm, coperchio in acciai inox, cassetta scarico incorporata con comando pneumatico, WC sospeso e sedile con apertura frontale.	163041DL	1.799,000
0069745	come 16 3041DL più miscelatore termostatico e doccetta	163041EM	2.068,000
0069746	come 16 3041EM con comando di scarico elettronico più pneumatico	163041FN	3.010,000
0069741	Mobiletto attrezzato WC, telaio in acciaio tropicalizzato, rivestimento con pannelli ignifughi in laminato di 4 mm, coperchio in acciaio inox, cassetta di scarico incorporata con comando pneumatico, WC a terra e sedile con apertura frontale.	163041AG	1.741,000
0069742	come 16 3041AG più miscelatore termostatico e doccetta	163041BH	2.052,000
0069743	come 16 3041BH con comando di scarico elettronico più pneumatico	163041CI	2.976,000
0069700°	Lavabo fronte concavo cm 68 x 55	161120	161,800
0069701°	Mensole fisse per 161120	161120M	39,873
0069702°	Lavabo fronte concavo cm 60 x 51, fissaggio a muro senza mensole	161122	151,000
0069703°	Sistema pneumatico di inclinazione per lavabo 161120	161140	286,600
0069704°	Sistema meccanico di inclinazione per lavabo 161120	161143	114,600
0069706°	Sifone con canotto scarico flessibile e piletta	161151	33,065
0069709°	Miscelatore bordo lavabo a leva clinica	162110	128,100



## AUSILI PER ANZIANI E DISABILI PROGEHANDY

## SANITARI E ACCESSORI


CODICE	DESCRIZIONE	CODICE FORNIT.	€
0069767	Piatto doccia in ceramica cm 80 x 80 x 4 a filo pavimento	1640802	664,000
0069768	Piatto doccia in ceramica cm 80 x 80 x 4 angolare a filo pavimento	1640803	767,000
0069769	Piatto doccia in ceramica cm 100 x 80 x 4 a filo pavimento	1640808	1.042,000
0069770	Piatto doccia in ceramica cm 100 x 70 x 4 a filo pavimento	1640809	987,000
0069771	Piletta per piatto doccia in ceramica a filo pavimento	164081	78,434
0069772°	Piatto doccia in metacrilato rinforzato cm 80 x 80 a filo pavimento	164085	230,900
0069774°	Piatto doccia in metacrilato rinforzato cm 90 x 90 a filo pavimento	164090	235,700
0069773°	Piletta per piatto doccia in metacrilato 164085 e 164090	164089	61,428

## VASCHE E SOLLEVAPERSONE PER ANZIANI E DISABILI

0069888	Vasca ad angolo con porta frontale destra, mm 1000 x 920 x 950	169700D	6.045,000
0069889	Vasca ad angolo con porta frontale sinistra mm 1000 x 920 x 950	169700S	6.045,000
0069891	Vasca con porta frontale destra mm 1000 x 920 x 950	169710D	6.045,000
0069892	Vasca con porta frontale sinistra mm 1000 x 920 x 950	169710S	6.045,000
0069893	Vasca con porta frontale destra mm 980 x 690 x 1050	169720D	6.045,000
0069894	Vasca con porta frontale sinistra mm 980 x 690 x 1050	169720S	6.045,000
0069895	Vasca con porta laterale destra mm 1250 x 660 x 1050	169730D	6.348,000
0069896	Vasca con porta laterale sinistra mm 1250 x 660 x 1050	169730S	6.348,000
0069897	Vasca con porta laterale destra mm 1700 x 800 x 620	169740D	6.348,000
0069898	Vasca con porta laterale sinistra mm 1700 x 800 x 620	169740S	6.348,000
0069868	Vasca/doccia ad accesso frontale con porta paraspruzzi. Gruppo miscelatore, sedile scorrevole e vaschetta lavacapelli non compresi.	169500	9.029,000
0069883	Vasca/doccia ad accesso frontale con porta a tenuta stagna. Gruppo miscelatore, sedile scorrevole e vaschetta lava capelli non compresi	169600	10.286,000
0069871	Vasca/doccia ad accesso frontale con porta paraspruzzi e WC incorporato. Gruppo miscelatore, sedile scorrevole, e vaschetta lavacapelli non compresi	169510	10.864,000
0069886	Vasca/doccia ad accesso frontale con porta para a tenuta stagna completa di WC incorporato. Gruppo miscelatore, sedile scorrevole e vaschetta lava capelli non compresi	169610	11.146,000
0069870	Sedile scorrevole in vetroresina con schienale per vasche 169500 e 169510, 169600 e 169610	169500S	1.059,000
0069869	Vaschetta lavacapelli per vasche 169500, 169510, 169600 e 169610	169500L	800,000
0069872	Vasca a tenuta stagna con accesso laterale (rubinetteria esclusa da prevedere a muro)	169520	19.575,000
0069873	Vasca a tenuta stagna con accesso laterale completa di idromassaggio a 12 bocchette, bacinella lavacapelli ribaltabile e maniglione interno in acciaio inox.	169521	26.319,000
0069874	Vasca ad elevazione variabile con sistema elettrico completa di rubinetteria e sistema di disinfezione.	169530	27.886,000
0069916	Barella doccia, funzionamento idraulico	169950	13.603,000
0069882	Centralina di disinfezione e miscelazione termostatica	169542	2.403,000
0069881	Centralina di sola miscelazione termostatica	169541	1.695,000
0069880	Centralina di sola disinfezione	169540	1.973,000
0069920	Sollevapersona a sedia, funzionamento idraulico	169970	13.603,000
0069921	Sollevapersona a sedia, funzionamento elettrico	169971	16.856,000
0069902	Sollevapersona a forcella completo di imbragatura, funzionamento idraulico portata Kg 130	169901	4.464,000
0069903	Sollevapersona a forcella completo di imbragatura, funzionamento elettrico portata Kg 130	169902	5.571,000

## LAVAPADELLE

0411702	Lavapadelle vuotatoio in acciaio inox con disinfezione termica	169602S	21.291,000
---------	--	---------	------------



1640809



164085



169710D



169740S




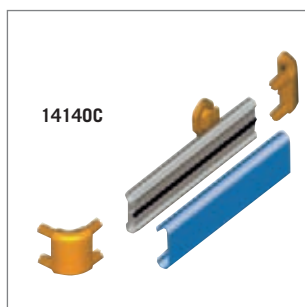
169500



169520



169530



## PROTEZIONI MURALI PROGEWALL

CODICE	DESCRIZIONE	CODICE FORNIT.	€
0069663	Combinazione corrimano/paracolpi altezza mm 140 al metro	14140C	148,100
0069679	Paracolpi con base di rinforzo in alluminio altezza mm 200 al metro	14M200N	187,800
0069675	Paracolpi con base di rinforzo in alluminio altezza mm 110 al metro	14M110N	101,100
0069689	Paraspigoli con base di rinforzo in alluminio mm 57,5 x 57,5 al metro	14S57	68,626
0069693	Paraspigoli con base di rinforzo in alluminio mm 77,5 x 77,5 al metro	14S77	84,890
0069688	Angolo di protezione spigoli da incollare mm 50 x 50 al metro	14S50	39,725
0069684	Angolo di protezione spigoli da incollare mm 100 x 100 al metro	14S100	59,601
0069685	Angolo di protezione spigoli da incollare mm 150 x 150 al metro	14S150	70,439
0069673	Fascia antiurto da incollare altezza mm 200 al metro	14F200	57,802
0069674	Fascia antiurto da incollare altezza mm 300 al metro	14F300	68,626

## FONTANELLE REFRIGERATE PROGEFRESH

0070334	Fontanella refrigerata a terra con beverino e rubinetto	REFPZC	1.945,000
0070336	Fontanella refrigerata pensile con beverino e rubinetto	REFZC	1.723,000

## RUBINETTERIA TEMPORIZZATA PROGETEMPO

0069632	Rubinetto temporizzato bordo lavabo con comando a pulsante	12461	92,142
0069633	Rubinetto temporizzato bordo lavabo "ANTIBLOC" con comando a pulsante	12461AV	136,000
0069638	Rubinetto temporizzato bordo lavabo con comando a leva	12464	130,100
0069636	Miscelatore temporizzato bordo lavabo	12463	313,600
0069640	Miscelatore temporizzato bordo lavabo con comando a leva	12466	372,600
0069634	Rubinetto temporizzato a parete con comando a pulsante	12462	70,975
0069635	Rubinetto temporizzato a parete "ANTIBLOC" con comando a pulsante	12462AV	124,200
0069639	Rubinetto temporizzato a parete con comando a leva	12465	118,600
0069645	Rubinetto temporizzato con comando a ginocchio	12468G	172,300
0069647	Rubinetto temporizzato con comando a pavimento	12469	124,300
0069661	Miscelatore a pedale universale parete o pavimento	12486	172,900
0069627	Rubinetto temporizzato per orinatoio con comando a pulsante	12316A	88,708
0069626	Rubinetto temporizzato per orinatoio completo di tubo e calotta, comando a pulsante	12316	111,800
0069649	Flussometro temporizzato da incasso da 3/4"	12471	100,500
0069650	Flussometro temporizzato da incasso da 1"	12471A	105,700
0069651	Flussometro temporizzato da esterno da 3/4"	12472	102,900
0069652	Flussometro temporizzato da esterno da 1"	12472A	108,600
0069653	Flussometro temporizzato con comando a pulsante da 1"	12473	153,800
0069654	Flussometro temporizzato con comando a pavimento da 1"	12475	177,400
0069641	Rubinetto temporizzato da incasso per doccia	12467	112,400
0069642	Miscelatore temporizzato da incasso per doccia	12467M	289,800
0518004	Miscelatore termostatico	12467TMS	526,000
0069643	Rubinetto temporizzato da esterno per doccia	12468	124,100
0069644	Premiscelatore per rubinetteria temporizzata da 1/2"	12468FM	154,200

# Collegabilità sistema

# SANITRIT

Novità  
2011  
in rosso

Sanitari e elettrodomestici collegabili

									scarico in mt	
		WC	lavabo	doccia	bidet	vasca da bagno	lavastoviglie	lavatrice	verticale	orizzontale
TRITURATORI CLASSICI	<b>SANITRIT®</b>	●							4	90
	<b>SANITOP®</b>	●	●						5	100
	<b>SANISLIM®</b>	●	●	●	●				4	40
	<b>SANIPLUS®</b>	●	●	●	●				5	100
	<b>SANIBEST PRO®</b>	●	●	●	●				7	110
TRITURATORI DA INCASSO	<b>SANIPACK®</b>	●	●	●	●				5	50
	<b>SANIWALL PRO®</b>	●	●	●	●				5	100
WC IN CERAMICA CON TRITURATORE	<b>SANICOMPACT 43®</b>	●	●						3	30
	<b>SANICOMPACT 43® S</b>	●							3	30
	<b>SANICOMPACT Luxe®</b>	●	●						3	30
	<b>SANICOMPACT Comfort®</b>	●							3	30
POMPE PER ACQUE CHIARE	<b>SANIVITE®</b>		●	●	●	●	●	●	5	50
	<b>SANISPEED®</b>		●	●	●	●	●	●	7	70
	<b>SANISHOWER®</b>		●	●	●				4	40
	<b>TRAYMATIC INT</b>			●					3	30
	<b>TRAYMATIC EXT</b>			●					3	30
STAZIONI DI SOLLEVAMENTO	<b>SANICUBIC 1®</b>	●	●	●	●	●	●	●	10	100
	<b>SANICUBIC Classic®</b>	●	●	●	●	●	●	●	11	110
	<b>SANICUBIC 3 PRO®</b>	●	●	●	●	●	●	●	11	110
	<b>SANICOM 1®</b>		●	●	●	●	●	●	10	100
	<b>SANICOM 2®</b>		●	●	●	●	●	●	11	110

Sanitari e elettrodomestici collegabili

		split condizionatore				scarico in mt	
			condizionatori	refrigeratori	caldaie	verticale	orizzontale
POMPE PER ACQUE DI CONDENZA	<b>SANICONDENS Plus®</b>		●	●	●	4,5	40
	<b>SANICONDENS Best®</b>		●	●	●	4,5	40
	<b>SANICONDENS MINI®</b>		●	●	●	2	20
	<b>SANICONDENS Clim Mini®</b>	●				10	20
	<b>SANICONDENS Clim Deco®</b>	●				4	30
	<b>SANICONDENS Clim Pack®</b>	●				10	20

APPARECCHI SPECIALI			
APPARECCHI SPECIALI	<b>SANIMATIC WC</b>	●	
	<b>SANIMATIC WASH BASIN</b>		●
	<b>SANIJET</b>	●	





SANITRIT			
CODICE	DESCRIZIONE	CODICE FORNITORE	€
0079559°	<b>SANITRIT SILENCE</b> Trituratore adattabile a tutti i WC in ceramica tradizionali <b>Prestazioni:</b> 40 metri in orizzontale Ø 28/32/40 mm e 4 metri in verticale Ø tubi 22/28/32 mm <b>Dimensioni in mm:</b> 330 x 163 x 306 H	STS	674,000
SANITOP			
0079554°	<b>SANITOP SILENCE</b> Trituratore per collegare un WC + lavabo <b>Prestazioni:</b> 100 metri in orizzontale Ø tubo 28/32/40 mm e 5 metri in verticale Ø tubo 22/28/32 mm <b>Dimensioni in mm:</b> 330 x 163 x 320 H	SPS	755,000
SANIPLUS			
0079557°	<b>SANIPLUS SILENCE</b> Trituratore potente per un bagno completo: WC - lavabo - doccia - bidet <b>Prestazioni:</b> 100 metri in orizzontale Ø tubi 28/32/40 mm e 5 metri in verticale Ø tubi 22/28/32 mm <b>Dimensioni in mm:</b> 530 x 181 x 326 H	SSS	984,000
SANISLIM			
0433479	<b>SANISLIM</b> Trituratore più sottile per razionalizzare lo spazio in un bagno completo WC - lavabo - doccia - bidet <b>Prestazioni:</b> 40 metri in orizzontale - tubi 28/32/40 e 4 metri in verticale - tubi 22/28/32 mm Consumi motore 400 Watt <b>Dimensioni in mm:</b> 460 x 131 x 330 H	SSL	921,000
SANIBEST PRO			
0560729	<b>SANIBEST PRO</b> Trituratore altamente performante per uso intensivo, collega WC - lavabo - doccia - bidet <b>Prestazioni:</b> fino a 110 metri in orizzontale Ø tubi 28/32/40 mm e 7 metri in verticale Ø tubi 22/28 mm <b>Dimensioni in mm:</b> 507 x 154 x 328 H	SBPRO	1.140,000
SANIPACK			
0079550°	<b>SANIPACK</b> Trituratore ad incasso per WC sospesi e con scarico a parete + lavabo + doccia + bidet <b>Prestazioni:</b> 50 metri in orizzontale Ø tubi 28/32/40 mm e 5 metri in verticale Ø tubi 22/28/32 mm <b>Dimensioni in mm:</b> 462 x 146 x 387 H	SK	917,000



## SANIWALL PRO

CODICE	DESCRIZIONE	CODICE FORNITORE	€
0433480	<b>SANIWALL PRO</b> Trituratore ad incasso con telaio di sostegno per vasi sospesi WC - lavabo - doccia - bidet - installare dietro al wc - cassetta di scarico con meccanismo save water 3/6 lt con rubinetto d'arresto, filtro a carboni attivi <b>Prestazioni:</b> 100 metri in orizzontale - tubi 28/32/40 mm 5 metri in verticale 22/28/32 mm. Consumi motore 400 Watt <b>Dimensioni struttura + trit. in mm:</b> 630 x 185 x 1.100 H	SWPRO	1.466,000

## SANICOMPACT 43 LAVABO

0079540°	<b>SANICOMPACT 43 220 V</b> Vaso con tritatore incorporato, scarica anche lavabo non necessita di cassetta di risciacquo, pulsante Dual Flush 3,8/5 lt compatto ed elegante, fornito con sedile <b>Prestazioni:</b> 30 metri in orizzontale e 3 metri in verticale Ø tubi 32 mm <b>Dimensioni in mm:</b> 390 x 430 h 445 <b>Materiali:</b> vaso in ceramica con tritatore inserito	CPT43	1.058,000
----------	--	-------	-----------

## SANICOMPACT 43 SILENCE

0388554°	<b>SANICOMPACT 43 SILENCE 220 V</b> Vaso con tritatore incorporato, scarica solo wc, non necessita di cassetta di risciacquo, particolarmente silenzioso, pulsante Dual Flush 1,8/3 lt, fornito con sedile <b>Prestazioni:</b> 30 metri in orizzontale e 3 metri in verticale Ø tubi 32 mm <b>Dimensioni in mm:</b> 390 x 430 h 445 <b>Materiali:</b> ceramica	CPT43S	1.159,000
----------	--	--------	-----------

## SANICOMPACT LUXE LAVABO

0079539°	<b>SANICOMPACT LUXE 220 V</b> Vaso con tritatore incorporato, design classico e intramontabile, scarica anche un lavabo, non necessita di cassetta di risciacquo, fornito con sedile, pulsante Dual Flush 3,8/3 lt <b>Prestazioni:</b> 30 metri in orizzontale e 3 metri in verticale Ø tubi 32 <b>Dimensioni in mm:</b> 355 x 510 x 465 H <b>Materiali:</b> ceramica	CPT	1.096,000
----------	--	-----	-----------

## SANICOMPACT COMFORT

0515704	<b>SANICOMPACT COMFORT</b> WC in ceramica, sospeso dalla forma elegante, con tritatore incorporato. Fornito con telaio di supporto - sedile a chiusura ammortizzata - valvola clapet. Non necessita di cassetta di risciacquo. Meccanismo di risciacquo incorporato Pulsante Dual Flush Eco 1,8 L / 3 L - silenzioso <b>Prestazioni:</b> 30 metri in orizzontale e 3 metri in verticale, in tubi da 32 di diametro - Consumi motore 550 W - Temperature max acqua 35° - Alimentazione 220-240 V - 50 mhz <b>Dimensioni in mm:</b> 420 x 515 + 5 x 430 > 600 <b>Materiali:</b> ceramica	CPTCOMFECO	1.596,000
---------	--	------------	-----------

## SANIMATIC WC

0515724	<b>SANIMATIC WC</b> Struttura motorizzata per WC sospesi - Fornito con telecomando a filo - Adatto per case di riposo, ospedali, struttura pubbliche ove presenti anziani, bambini e persone a mobilità ridotta <b>Prestazioni:</b> Pannello mobile: ABS bianco. Profilo: alluminio anodizzato. Supporto motorizzato in acciaio trattato. Evacuazione orizzontale, verticale o laterale. Fornito con pulsante e serbatoio di risciacquo da 6L incluso nella struttura <b>Dimensioni in mm:</b> H 1440 - L 740 - P 250 Ampiezza del movimento: 37 cm - da 38 cm a 75 cm	STMATICWC	3.149,000
---------	---	-----------	-----------





## SANIMATIC WASH BASIN

CODICE	DESCRIZIONE	CODICE FORNITORE	€
0515723	SANIMATIC WASH BASIN Struttura motorizzata per LAVABI - Fornito con telecomando a filo. Adatto per case di riposo, ospedali, struttura pubbliche ove presenti anziani, bambini e persone a mobilità ridotta <b>Prestazioni:</b> Pannello mobile: ABS bianco. Profilo: alluminio anodizzato. Supporto motorizzato in acciaio trattato. Evacuazione orizzontale, verticale o laterale <b>Dimensioni in mm:</b> H 1874 - L 838 - P 250 Ampiezza del movimento: 37 cm -da 38 cm a 75 cm	STMATICWB	2.715,000

## SANJET

0515711	SANJET Wc elettronico sospeso in ceramica. Con funzione bidet e aria calda. Senza tritratore. Con asse MULTIFUNZIONE in materiale antibatterico. <b>Prestazioni:</b> Asse riscaldata - funzione "doppio" bidet - asciugatura con aria calda - temperatura regolabile - chiusura coperchio rallentata - funzione risparmio energia - telecomando - sensore automatico - profumo. Uscita sifone orizzontale. Il risciacquo della ceramica avviene in maniera gravitazionale per caduta acqua dalla cassetta. Senza Tritratore <b>Dimensioni in mm:</b> 415 x 615 x 455 H	SJ	2.531,000
---------	--	----	-----------

## SANIVITE

0079561°	SANIVITE SILENCE Pompa per cucina e lavanderia, tratta acque bollenti e saponate Collega scarico acque chiare: lavatrice, lavastoviglie, lavabo, lavello, doccia, vasca, bidet <b>Prestazioni:</b> 50 metri in orizzontale e 5 metri in verticale Ø tubi 32-40 <b>Dimensioni in mm:</b> 375 x 185 x 260 H <b>Materiali:</b> polipropilene lame in acciaio neoprene	SVES	863,000
----------	---	------	---------

## SANISHOWER

0079549°	SANISHOWER Pompa compatta per installare una doccia ovunque collegabile anche a lavabo e bidet <b>Prestazioni:</b> 40 metri in orizzontale e 4 metri in verticale Ø tubi 22-28 <b>Dimensioni in mm:</b> 162 x x 295,3 x 143,7 H	SH	647,000
----------	--	----	---------

## SANISPEED

0079548°	SANISPEED SILENCE Pompa per uso intensivo per scarico acque fino a 90°C Collega scarico acque chiare: lavatrice, lavastoviglie, lavabo, lavello, doccia, vasca, bidet <b>Prestazioni:</b> 70 metri in orizzontale e 7 metri in verticale Ø tubi 32-40 <b>Dimensioni in mm:</b> 375 x 185 x 260 H	SDS	921,000
----------	--	-----	---------

## TRYMATIC INT - PER UNA DOCCIA DOVE VUOI TU

0515721	Piatto doccia in Acrilico Biotec con pompa acque chiare INTEGRATA NELLA SCOCCA. Per un'installazione veloce e dove vuoi della doccia. Fornito con piletta extra-piatta e griglia in acciaio inox cromato estraibile. Supporta la presenza di una seduta appoggiata. Altezza 4,6 cm - Accessori opzionali rampe di accesso <b>Prestazioni:</b> Evacuazione: 30 metri orizzontale e 3 metri in verticale in tubi da 32 di diametro - 250 W - <b>Dimensioni in mm:</b> 900 X 900	STMATICINT90	1.140,000
0515719	Come sopra, ma <b>dimensioni in mm:</b> 100 x 80	STMATICINT100	1.140,000
0515720	Come sopra, ma <b>dimensioni in mm:</b> 120 x 80	STMATICINT120	1.216,000

## TRYMATIC EXT - PER UNA DOCCIA DOVE VUOI TU

0515717	Piatto doccia in Acrilico Biotec con pompa acque chiare ESTERNA (installabile fino a 25 mm di distanza). Per un'installazione veloce e dove vuoi della doccia. Fornito con piletta extra-piatta e griglia in acciaio inox cromato estraibile. Supporta la presenza di una seduta appoggiata. Altezza 4,6 cm - Accessori opzionali rampe di accesso <b>Prestazioni:</b> Evacuazione: 30 metri orizzontale e 3 metri in verticale in tubi da 32 di diametro - 250 W <b>Dimensioni in mm:</b> 900 X 900	STMATICEXT90	1.140,000
0515715	Come sopra, ma <b>dimensioni in mm:</b> 100 x 80	STMATICEXT100	1.140,000
0515716	Come sopra, ma <b>dimensioni in mm:</b> 120 x 80	STMATICEXT120	1.216,000



## SANICONDENS MINI

CODICE	DESCRIZIONE	CODICE FORNITORE	€
0515710	Pompa supercompatta che evacua le acque di caldaie a condensazione, condizionamento e refrigerazione. Fornita con: raccordo ingresso multi diametro, valvola di non ritorno, 3 tappi. 4 ingressi. Consumi motore 40 Watt <b>Prestazioni:</b> 2 metri in verticale, 20 metri in orizzontale. <b>Dimensioni in mm:</b> 231x120x129H	SCONM	159,600

## SANICONDENS PLUS

0388555°	SANICONDENS PLUS Pompa che evacua le acque di condensa provenienti da caldaie climatizzatori e refrigeratori industriali Fornita con: 6 m tubo in gomma morbida per evacuazione + raccordo tubo 50. Raccordo ingresso multidiametro 4 ingressi. Nuovi ganci di fissaggio. Consumi motore 60 Watt <b>Prestazioni:</b> 4,5 metri in verticale <b>Dimensioni in mm:</b> 277 x 160 x H 146	SCONP	205,200
----------	---	-------	---------

## SANICONDENS BEST

0390420	SANICONDENS BEST Pompa che evacua le acque di condensa provenienti da caldaie a condensazione e industriali, <b>con neutralizzatore di acque acide incorporato.</b> Fornito con: 1 confezione SANISAL, 6 m tubo in gomma morbida per evacuazione + raccordo tubo 50 ø Raccordo ingresso multidiametro 4 ingressi. Nuovi ganci di fissaggio Consumi motore 60 Watt. <b>Prestazioni:</b> 4,5 metri in verticale <b>Dimensioni in mm:</b> 279 x 160 x H 229	SCONB	248,700
0390421	Sale per Sanicondens Best in confezioni da 1 Kg	SANISAL	36,920

## SANICONDENS CLIM MINI

0515708	SANICONDENS CLIM MINI Mini-pompa INTERNA per split di condizionatore fino a 10 kw - per espellere l'acqua di condensa di condizionatori. Silenzioso (sotto i 21 db). Con allarme e accessori montaggio inclusi <b>Prestazioni:</b> Portata max.: 10 l/ora. Evacuazione: 10 metri orizzontale - 20 metri verticale - diametro tubi 4/6. Alimentazione blocco pompa: 230V AC - 50/60Hz. Potenza pompa: 19W - Elemento protettivo termico: Si <b>Dimensioni in mm:</b> 78 x 38 x 37	SCONCLIMM	119,400
---------	---	-----------	---------

## KIT SANICONDENS CLIM PACK

0515709	KIT CON MINI-POMPA INTERNA CLIM MINI con canalina di copertura per split di condizionatore fino a 10 kw - per espellere l'acqua di condensa di condizionatori. Silenzioso (sotto i 21 db). Con allarme e accessori montaggio inclusi. Fornito con placca base, braccio accorciabile 80mmx800mm, curva con guida passante per tubi 3/8 e 5/8. <b>Prestazioni:</b> Portata max.: 10 l/ora. Evacuazione: 10 metri orizzontale - 20 metri verticale - diametro tubi 4/6 Alimentazione blocco pompa: 230V AC - 50/60Hz Potenza pompa: 19W. Elemento protettivo termico: Si <b>Dimensioni in mm:</b> 143 x 55 x 285>885	SCONCLIMP	210,700
---------	--	-----------	---------

## SANICONDENS CLIM DECO

0515707	SANICONDENS CLIM DECO Mini-pompa ESTERNA per split di condizionatore fino a 10 kw - per raccogliere (serbatoio 185 ml) ed eliminare l'acqua di condensa di condizionatori. Dimensioni ridotte (78 x 38 x 37 mm). <b>Prestazioni:</b> Portata max.: 12 l/ora. Evacuazione: 4 metri orizzontale - 30 metri verticale - diametro tubi 4/6 Alimentazione blocco pompa: 230V AC - 50Hz Potenza pompa: 16W. Elemento protettivo termico: Si Capienza serbatoio 185 ml) - <b>Dimensioni in mm:</b> 135 x 55 x 106,5	SCONCLIMD	119,400
---------	---	-----------	---------



SANICUBIC 1			
CODICE	DESCRIZIONE	CODICE FORNITORE	€
0515712	<p><b>SANICUBIC 1</b> Stazione di sollevamento ad 1 motore con pompa tritratrice. Dimensioni contenute. Scarica acque chiare e scure provenienti da bagno con wc, vasca, cucina e lavanderia. Allarme a vista sull'apparecchio e possibilità di collegarlo con cavo.</p> <p><b>NON NECESSITA DI POZZETTO.</b> <b>Prestazioni:</b> Evacuazione 11 metri in orizzontale e 100 metri in verticale, in tubi da 50 di diametro- Consumo motore 1500 W - Temperature max 35°C (70°C per max 5 min.) - Alimentazione 220-240 V - 50 Hz , 1 valvola clapet inclusa - Peso 20 kg <b>Dimensioni in mm:</b> 460 x 426 x 440 H</p>	SQ1	1.779,000
SANICUBIC CLASSIC			
0515713	<p><b>SANICUBIC CLASSIC</b> Stazione di sollevamento a 2 motori con pompe tritratrici. Scarica acque chiare e scure provenienti da più bagno con wc, vasche, cucine e lavanderie. Anche per piccole utenze professionali. Allarme a vista sull'apparecchio e possibilità di collegarlo con cavo.</p> <p><b>NON NECESSITA DI POZZETTO.</b> <b>Prestazioni:</b> Evacuazione 11 metri in orizzontale e 110 metri in verticale, in tubi da 50 di diametro- 2 motori da 1500 W cad - Temperature max acqua 35°C (70°C per max 5 min.) - Alimentazione 220-240 V - 50 mhz peso 30kg 2 valvole clapet incluse <b>Dimensioni in mm:</b> 520 x 492 x 408 H</p>	SQCLAS	2.543,000
SANICUBIC 3 PRO			
0079555	<p><b>SANICUBIC 3 PRO</b> Stazione di sollevamento con pompa tritratrice potente e compatta 2 motori che lavorano in alternanza Scarica le acque scure provenienti da più wc collegati e le acque chiare provenienti da docce/cucine/lavanderie/vasche/lavandini Dotato di allarme WI-FI Peso 30 kg - Temperature max acqua 35°C (70°C per max 5 min.)</p> <p><b>NON NECESSITA DI POZZETTO.</b> 2 valvole clapet incluse <b>Prestazioni:</b> 100 metri in orizzontale e 11 metri in verticale Ø tubi 50 <b>Dimensioni in mm:</b> 520 x 492 x H 408</p>	SQ3	3.022,000
SANICOM 1			
0515705	<p><b>SANICOM 1</b> Pompa per acque chiare di media portata: cucina, lavanderia, bagni senza wc. Con 1 motore da 1300 W</p> <p><b>Prestazioni:</b> Evacuazione 100 metri in orizzontale e 10 metri in verticale, in tubi da 32 di diametro- Consumi motore 1300 W -Temperature max acqua 35°C (max 90°C per 5 min.) - Alimentazione 220-240 V - 50 mhz - peso netto 10kg <b>Dimensioni in mm:</b> 490 x 230 x 330</p>	SCOM1	1.368,000
SANICOM 2			
0515706	<p><b>SANICOM 2</b> Pompa per acque chiare di forte portata, ad uso soprattutto professionale. Con 2 motori da 1500 W</p> <p><b>Prestazioni:</b> Evacuazione 110 metri in orizzontale e 11 metri in verticale, in tubi da 50 di diametro- Consumi motore 1500 W cadauno 50 mhz - peso netto 26 kg. Temperatura max acqua 35°C (90°C per max 5 min) <b>Dimensioni in mm:</b> 467 x 480 x 486</p>	SCOM2	2.394,000
ACCESSORI			
0437836	Anticalcare specifico per triturator SFA sgrassa e disinfetta - Tanica da 2,5 litri	ANTICALCARE 2,5LT	18,460
0390422	SANIALARM è uno speciale dispositivo ideato da SFA che vi avvisa quando il livello d'acqua, contenuto all'interno del tritratore/pompa, aumenta in maniera anormale.	SALARM	65,154



teuco



[www.teuco.com](http://www.teuco.com)



**WILMOTTE - 170 X 70 CM**

**H561 HYDROSONIC**

CODICE	DESCRIZIONE	CODICE FORNITORE	€
<b>WILMOTTE H561 GLX</b> - Sistema Hydrosilence, 8 jet idrosonici, 8 jet idromassaggio, pannello di comando e telecomando, regolazione intensità massaggio/pulsator, sanificazione automatica, radio/faro (ghiera cromo), Hydro Clean System, livellostato, riscaldatore			
0447745	Vasca da incasso con telaio	H561KY0-8IAN-	11.071,000
0447746	Vasca con pannello frontale	H561KY2-8IAN-	11.341,000
0447747	Vasca con 2 pannelli: frontale e laterale DX	H561KY4-8IAN-	11.476,000
0447748	Vasca con 2 pannelli: frontale e laterale SX	H561KY6-8IAN-	11.476,000
0447749	Vasca con pannelli sui tre lati	H561KY8-8IAN-	11.611,000

**H561 TOP**

<b>WILMOTTE H561 TOP</b> - Sistema Hydrosilence, 8 jet idromassaggio, pannello di comando e telecomando, regolazione intensità massaggio, timer, pulsator, sanificazione automatica, Hydro Clean System, livellostato			
0452008	Vasca da incasso con telaio	561-FY0-8IAN-	5.671,000
0452010	Vasca con pannello frontale	561-FY2-8IAN-	5.941,000
0452011	Vasca con 2 pannelli: frontale e laterale DX	561-FY4-8IAN-	6.076,000
0452012	Vasca con 2 pannelli: frontale e laterale SX	561-FY6-8IAN-	6.076,000
0452013	Vasca con pannelli sui tre lati	561-FY8-8IAN-	6.211,000

**561E BASIC**

<b>WILMOTTE 561E BASIC</b> - 6 jet idromassaggio, regolazione intensità massaggio, sanificazione automatica, Hydro Clean System, livellostato			
0447735	Vasca da incasso con telaio	561-E60-8IAN-	2.984,000
0447736	Vasca con pannello frontale	561-E62-8IAN-	3.159,000
0447737	Vasca con 2 pannelli: frontale e laterale DX	561-E64-8IAN-	3.254,000
0447738	Vasca con 2 pannelli: frontale e laterale SX	561-E66-8IAN-	3.254,000
0447739	Vasca con pannelli sui tre lati	561-E68-8IAN-	3.348,000

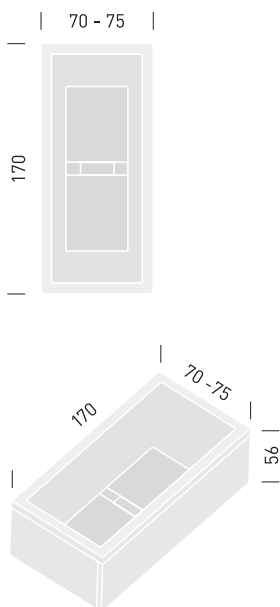
**561J BASIC**

<b>WILMOTTE 561E BASIC</b> - 6 jet idromassaggio, regolazione intensità massaggio			
0447740	Vasca da incasso con telaio	561-J60-8IAN-	2.444,000
0447741	Vasca con pannello frontale	561-J62-8IAN-	2.633,000
0447742	Vasca con 2 pannelli: frontale e laterale DX	561-J64-8IAN-	2.727,000
0447743	Vasca con 2 pannelli: frontale e laterale SX	561-J66-8IAN-	2.727,000
0447744	Vasca con pannelli sui tre lati	561-J68-8IAN-	2.822,000

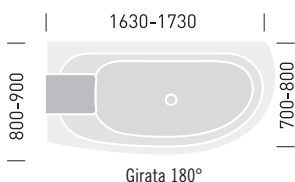
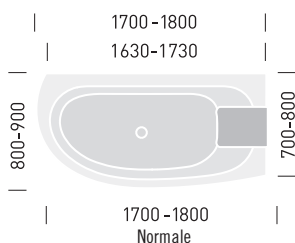
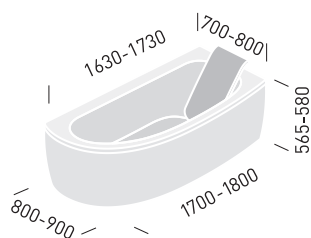
**OPTIONAL**

0386581	Pannello d'ispezione e ventilazione. Obbligatorio per le vasche da incasso con telaio dotate di idromassaggio (SOLO PER BASIC)	2801-----A--	135,000
	Sovraprezzo per colonna di scarico con erogazione dal troppo pieno	ETP	135,000
0386634	Profili per vasca con 1 o 2 lati a muro.	B082-----A--	48,606
0386637	Profili per vasca con 3 lati a muro.	B083-----A--	58,057
0386478	Rubinetteria LEAF, gruppo bordo vasca 4 fori con doccetta	RL05-----N--	810,000
0386479	Rubinetteria LEAF, gruppo bordo vasca 4 fori con doccetta e piastra di finitura	RL06-----N--	959,000
0386480	Rubinetteria LEAF, gruppo bordo vasca monocomando con doccetta	RL07-----N--	540,000
0386481	Rubinetteria LEAF, gruppo bordo vasca monocomando con doccetta e piastra di finitura	RL08-----N--	689,000
0386722	Rubinetteria FLOW, gruppo vasca 4 fori con doccetta	D005-----N--	1.404,000

I codici si riferiscono al colore Bianco Europeo con finiture cromo, per altri colori e finiture vedere listino fornitore







Girata 180°

## ARMONYA - 170 X 70/80 CM

## H543 HYDROSONIC

CODICE	DESCRIZIONE	CODICE FORNITORE	€
<b>ARMONYA GXL CON BLOWER</b> - 8 jet idrosonici, 8 jet idromassaggio, 16 jet blower, pannello di comando e telecomando, regolazione flusso aria/acqua, poggiatesta, pulsator, sanificazione automatica, radio/faro, orologio, Hydro Clean System riscaldatore			
0376336	Vasca da incasso con telaio	H543D80-8IAN-	13.299,000
0376362	Vasca da incasso con telaio girata 180°	H543D81-8IAN-	13.299,000
0376388	Vasca con pannello frontale	H543D82-8IAN-	13.637,000
0376414	Vasca con pannello frontale girata 180°	H543D83-8IAN-	13.637,000
0376440	Vasca con 2 pannelli: frontale e laterale DX	H543D84-8IAN-	13.772,000
0376466	Vasca con 2 pannelli: frontale e laterale SX girata 180°	H543D87-8IAN-	13.772,000

**ARMONYA GL** - Sistema Hydrosilence, 8 jet idrosonici, 8 jet idromassaggio, pannello di comando e telecomando, regolazione flusso aria/acqua, poggiatesta, pulsator, sanificazione automatica, orologio, Hydro Clean System

0376492	Vasca da incasso con telaio	H543IY0-8IAN-	9.181,000
0376518	Vasca da incasso con telaio girata 180°	H543IY1-8IAN-	9.181,000
0376544	Vasca con pannello frontale	H543IY2-8IAN-	9.519,000
0376570	Vasca con pannello frontale girata 180°	H543IY3-8IAN-	9.519,000
0376596	Vasca con 2 pannelli: frontale e laterale DX	H543IY4-8IAN-	9.654,000
0376622	Vasca con 2 pannelli: frontale e laterale SX girata 180°	H543IY7-8IAN-	9.654,000

## 543 TOP

**ARMONYA 543 TOP** - Sistema Hydrosilence, 8 jet idromassaggio, pannello di comando e telecomando, regolazione flusso aria/acqua e durata idromassaggio, pulsator, sanificazione automatica, Hydro Clean System

0372608	Vasca da incasso con telaio	543-FY0-8IAN-	5.738,000
0372634	Vasca da incasso con telaio girata 180°	543-FY1-8IAN-	5.738,000
0372660	Vasca con pannello frontale	543-FY2-8IAN-	6.076,000
0372686	Vasca con pannello frontale girata 180°	543-FY3-8IAN-	6.076,000
0372712	Vasca con 2 pannelli: frontale e laterale DX	543-FY4-8IAN-	6.211,000
0372738	Vasca con 2 pannelli: frontale e laterale SX girata 180°	543-FY7-8IAN-	6.211,000

## 543E BASIC

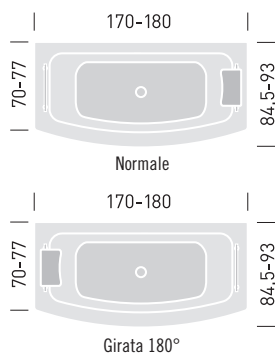
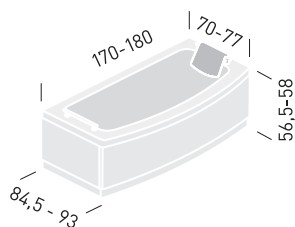
**ARMONYA 543 BASIC** - 6 jet idromassaggio, regolazione flusso aria/acqua, sanificazione automatica, Hydro Clean System

0372452	Vasca da incasso con telaio	543-E60-8IAN-	3.348,000
0372478	Vasca da incasso con telaio girata 180°	543-E61-8IAN-	3.348,000
0372504	Vasca con pannello frontale	543-E62-8IAN-	3.686,000
0372530	Vasca con pannello frontale girata 180°	543-E63-8IAN-	3.686,000
0372556	Vasca con 2 pannelli: frontale e laterale DX	543-E64-8IAN-	3.794,000
0372582	Vasca con 2 pannelli: frontale e laterale SX girata 180°	543-E67-8IAN-	3.794,000

## OPTIONAL

0386581	Pannello d'ispezione e ventilazione. Obbligatorio per le vasche da incasso con telaio dotate di idromassaggio (SOLO PER EASY)	2801-----A--	135,000
	Sovraprezzo per colonna di scarico con erogazione dal troppo pieno	ETP	135,000
0386634	Profili per vasca con 1 o 2 lati a muro.	B082-----A--	48,606
0386539	Poggiatesta in poliuretano (non ordinabile separatamente solo per TOP e EASY)	0366-----	337,500
0386478	Rubinetteria serie LEAF, gruppo bordo vasca 4 fori con doccetta	RL05-----N--	810,000
0386480	Rubinetteria serie LEAF, gruppo bordo vasca monocomando con doccetta	RL07-----N--	540,000

I codici si riferiscono al colore Bianco Europeo con finiture cromo, per altri colori e finiture vedere listino fornitore



THIMEA - 170 X 70/84,5 CM

HT03 HYDROSONIC

CODICE	DESCRIZIONE	CODICE FORNITORE	€
<b>THIMEA GL - Sistema Hydrosilence, 8 jet idrosonici, 8 jet idromassaggio, pannello di comando e telecomando, regolazione flusso aria/acqua, pulsator, sanificazione automatica, orologio, Hydro Clean System, poggiatesta mobile</b>			
0378678	Vasca da incasso con telaio	HT03IY0-8IAN-	8.911,000
0378704	Vasca da incasso con telaio girata 180°	HT03IY1-8IAN-	8.911,000
0378730	Vasca con pannello frontale	HT03IY2-8IAN-	9.181,000
0378756	Vasca con pannello frontale girata 180°	HT03IY3-8IAN-	9.181,000
0378782	Vasca con 2 pannelli: frontale e laterale DX	HT03IY4-8IAN-	9.316,000
0378808	Vasca con 2 pannelli: frontale e laterale DX girata 180°	HT03IY5-8IAN-	9.316,000
0378834	Vasca con 2 pannelli: frontale e laterale SX	HT03IY6-8IAN-	9.316,000
0378860	Vasca con 2 pannelli: frontale e laterale SX girata 180°	HT03IY7-8IAN-	9.316,000
0378886	Vasca con pannelli sui tre lati	HT03IY8-8IAN-	9.451,000
0378912	Vasca con pannelli sui tre lati girata 180°	HT03IY9-8IAN-	9.451,000

TO3 TOP

**THIMEA 543 TOP - Sistema Hydrosilence, 8 jet idromassaggio, pannello di comando e telecomando, regolazione flusso aria/acqua e durata idromassaggio, pulsator, sanificazione automatica, Hydro Clean System, poggiatesta mobile**

0380526	Vasca da incasso con telaio	T03-FY0-8IAN-	5.873,000
0380552	Vasca da incasso con telaio girata 180°	T03-FY1-8IAN-	5.873,000
0380578	Vasca con pannello frontale	T03-FY2-8IAN-	6.143,000
0380604	Vasca con pannello frontale girata 180°	T03-FY3-8IAN-	6.143,000
0380630	Vasca con 2 pannelli: frontale e laterale DX	T03-FY4-8IAN-	6.278,000
0380656	Vasca con 2 pannelli: frontale e laterale DX girata 180°	T03-FY5-8IAN-	6.278,000
0380682	Vasca con 2 pannelli: frontale e laterale SX	T03-FY6-8IAN-	6.278,000
0380708	Vasca con 2 pannelli: frontale e laterale SX girata 180°	T03-FY7-8IAN-	6.278,000
0380734	Vasca con pannelli sui tre lati	T03-FY8-8IAN-	6.346,000
0380760	Vasca con pannelli sui tre lati girata 180°	T03-FY9-8IAN-	6.346,000

TO3E BASIC

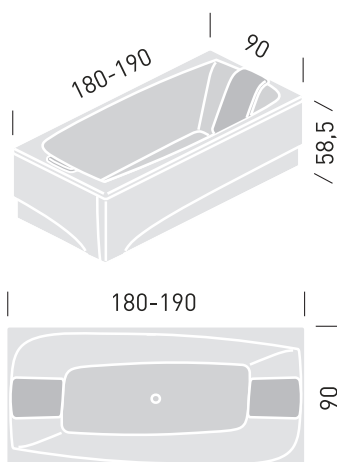
**THIMEA T06 BASIC 6 jet idromassaggio, regolazione flusso aria/acqua, sanificazione automatica, Hydro Clean System**

0380266	Vasca da incasso con telaio	T03-E60-8IAN-	3.200,000
0380292	Vasca da incasso con telaio girata 180°	T03-E61-8IAN-	3.200,000
0380318	Vasca con pannello frontale	T03-E62-8IAN-	3.429,000
0380344	Vasca con pannello frontale girata 180°	T03-E63-8IAN-	3.429,000
0380370	Vasca con 2 pannelli: frontale e laterale DX	T03-E64-8IAN-	3.537,000
0380396	Vasca con 2 pannelli: frontale e laterale DX girata 180°	T03-E65-8IAN-	3.537,000
0380422	Vasca con 2 pannelli: frontale e laterale SX	T03-E66-8IAN-	3.537,000
0380448	Vasca con 2 pannelli: frontale e laterale SX girata 180°	T03-E67-8IAN-	3.537,000
0380474	Vasca con pannelli sui tre lati	T03-E68-8IAN-	3.632,000
0380500	Vasca con pannelli sui tre lati girata 180°	T03-E69-8IAN-	3.632,000

OPTIONAL

0386581	Pannello d'ispezione e ventilazione. Obbligatorio per le vasche da incasso con telaio dotate di idromassaggio (EASY)	2801-----A--	135,000
	Sovraprezzo per colonna di scarico con erogazione dal troppo pieno	ETP	135,000
0386634	Profili per vasca con 1 o 2 lati a muro.	B082-----A--	48,606
0386541	Poggiatesta con supporti cromati (solo EASY)	0368-----	391,600
0386538	Poggiatesta aggiuntivo	0365-----	175,500
0386478	Rubinetteria LEAF, gruppo bordo vasca 4 fori con doccetta	RL05-----N--	810,000
0386480	Rubinetteria serie LEAF, gruppo bordo vasca monocomando con doccetta	RL07-----N--	540,000

I codici si riferiscono al colore Bianco Europeo con finiture cromo, per altri colori e finiture vedere listino fornitore



## NEARIA HF03 - 180 X 90 CM

## HF03 HYDROSONIC

CODICE	DESCRIZIONE	CODICE FORNITORE	€
<b>NEARIA GXL CON BLOWER</b> - 8 jet idrosonici, 8 jet idromassaggio, 16 jet blower, pannello di comando e telecomando, regolazione intensità massaggio pulsator, schienali/poggiatesta, sanificazione automatica, radio/faro, Hydro Clean System, livellostato, riscaldatore			
0377944	Vasca da incasso con telaio	HF03D80-8IAN-	13.907,000
0377970	Vasca con pannello frontale	HF03D82-8IAN-	14.244,000
0377996	Vasca con 2 pannelli: frontale e laterale DX	HF03D84-8IAN-	14.379,000
0378022	Vasca con 2 pannelli: frontale e laterale SX	HF03D86-8IAN-	14.379,000
0378048	Vasca con pannelli sui tre lati	HF03D88-8IAN-	14.514,000

**NEARIA GXL** Sistema Hydrosilence, 8 jet idrosonici, 8 jet idromassaggio, pannello di comando e telecomando, regolazione intensità massaggio pulsator, schienali/poggiatesta, sanificazione automatica, radio/faro, Hydro Clean System, livellostato, riscaldatore

0378210	Vasca da incasso con telaio	HF03KY0-8IAN-	12.219,000
0378236	Vasca con pannello frontale	HF03KY2-8IAN-	12.557,000
0378262	Vasca con 2 pannelli: frontale e laterale DX	HF03KY4-8IAN-	12.692,000
0378288	Vasca con 2 pannelli: frontale e laterale SX	HF03KY6-8IAN-	12.692,000
0378314	Vasca con pannelli sui tre lati	HF03KY8-8IAN-	12.827,000

**NEARIA GL** Sistema Hydrosilence, 8 jet idrosonici, 8 jet idromassaggio, pannello di comando e telecomando, regolazione intensità massaggio pulsator, schienali/poggiatesta, sanificazione automatica, Hydro Clean System, livellostato

0378074	Vasca da incasso con telaio	HF03IY0-8IAN-	9.924,000
0378101	Vasca con pannello frontale	HF03IY2-8IAN-	10.261,000
0378132	Vasca con 2 pannelli: frontale e laterale DX	HF03IY4-8IAN-	10.396,000
0378158	Vasca con 2 pannelli: frontale e laterale SX	HF03IY6-8IAN-	10.396,000
0378184	Vasca con pannelli sui tre lati	HF03IY8-8IAN-	10.531,000

## HF03 TOP

**NEARIA TOP** - Sistema Hydrosilence, 8 jet idromassaggio, pannello di comando e telecomando, regolazione intensità massaggio, pulsator, sanificazione automatica, Hydro Clean System, livellostato, riscaldatore

0373554	Vasca da incasso con telaio	F03-AY0-8IAN-	7.561,000
0373580	Vasca con pannello frontale	F03-AY2-8IAN-	7.831,000
0373606	Vasca con 2 pannelli: frontale e laterale DX	F03-AY4-8IAN-	7.966,000
0373632	Vasca con 2 pannelli: frontale e laterale SX	F03-AY6-8IAN-	7.966,000
0373658	Vasca con pannelli sui tre lati	F03-AY8-8IAN-	8.101,000

## OPTIONAL

	Sovraprezzo per colonna di scarico con erogazione dal troppo pieno	ETP	135,000
0386634	Profili per vasca con 1 o 2 lati a muro.	B082-----A--	48,606
0386637	Profili per vasca con 3 lati a muro.	B083-----A--	58,057
0386478	Rubinetteria LEAF, gruppo bordo vasca 4 fori con doccetta	RL05-----N--	810,000
0386479	Rubinetteria LEAF, gruppo bordo vasca 4 fori con doccetta e piastra di finitura	RL06-----N--	959,000
0386480	Rubinetteria LEAF, gruppo bordo vasca monocomando con doccetta	RL07-----N--	540,000
0386481	Rubinetteria LEAF, gruppo bordo vasca monocomando con doccetta e piastra di finitura	RL08-----N--	689,000
0386722	Rubinetteria FLOW, gruppo vasca 4 fori con doccetta	D005-----N--	1.404,000

I codici si riferiscono al colore Bianco Europeo con finiture cromo, per altri colori e finiture vedere listino fornitore



**CORALYA - 140 X 140 CM**

**H545 HYDROSONIC**

CODICE	DESCRIZIONE	CODICE FORNITORE	€
<b>CORALYA GXL CON BLOWER</b> - 8 jet idrosonici, 8 jet idromassaggio, 16 jet blower, pannello di comando e telecomando, regolazione intensità massaggio pulsator, schienali/poggiatesta, sanificazione automatica, radio/faro, Hydro Clean System, livellostato, riscaldatore			
0377284	Vasca angolare da incasso con telaio	H545D80-8IAN-	14.379,000
0377310	Vasca angolare pannellata	H545D82-8IAN-	14.717,000

**CORALYA GXL** Sistema Hydrosilence, 8 jet idrosonici, 8 jet idromassaggio, pannello di comando e telecomando, regolazione intensità massaggio pulsator, schienali/poggiatesta, sanificazione automatica, radio/faro, Hydro Clean System, livellostato, riscaldatore

0377388	Vasca angolare da incasso con telaio	H545KY0-8IAN-	12.624,000
0377414	Vasca angolare pannellata	H545KY2-8IAN-	12.962,000

**CORALYA GL** Sistema Hydrosilence, 8 jet idrosonici, 8 jet idromassaggio, pannello di comando e telecomando, regolazione intensità massaggio pulsator, schienali/poggiatesta, sanificazione automatica, Hydro Clean System, livellostato

0377336	Vasca angolare da incasso con telaio	H545IY0-8IAN-	10.261,000
0377362	Vasca angolare pannellata	H545IY2-8IAN-	10.599,000

**H545 TOP**

**NEARIA TOP RISCALDATORE** - Sistema Hydrosilence, 8 jet idromassaggio, pannello di comando e telecomando, regolazione intensità massaggio, pulsator, sanificazione automatica, Hydro Clean System, livellostato, riscaldatore

0373232	Vasca angolare da incasso con telaio	545-AY0-8IAN-	8.034,000
0373258	Vasca angolare pannellata	545-AY2-8IAN-	8.371,000

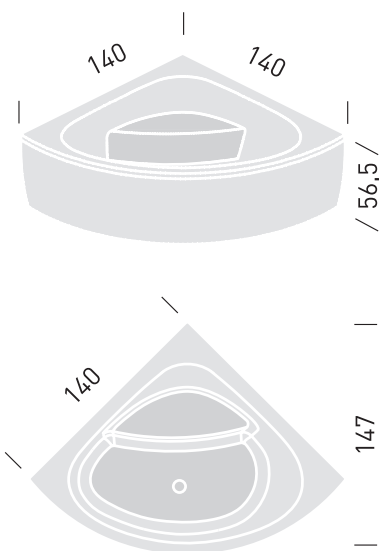
**NEARIA TOP** - Sistema Hydrosilence, 8 jet idromassaggio, pannello di comando e telecomando, regolazione intensità massaggio, pulsator, sanificazione automatica, Hydro Clean System, livellostato

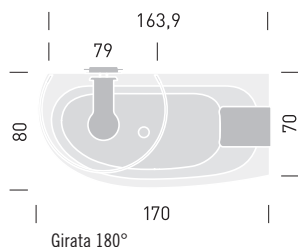
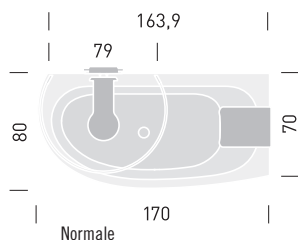
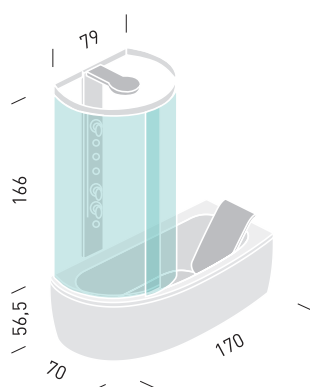
0373284	Vasca angolare da incasso con telaio	545-FY0-8IAN-	7.223,000
0373310	Vasca angolare pannellata	545-FY2-8IAN-	7.561,000

**OPTIONAL**

0386676	Profili per vasca angolare	B301-----A--	58,057
0386478	Rubinetteria LEAF, gruppo bordo vasca 4 fori con doccetta	RL05-----N--	810,000
0386479	Rubinetteria LEAF, gruppo bordo vasca 4 fori con doccetta e piastra di finitura	RL06-----N--	959,000
0386480	Rubinetteria LEAF, gruppo bordo vasca monocomando con doccetta	RL07-----N--	540,000
0386481	Rubinetteria LEAF, gruppo bordo vasca monocomando con doccetta e piastra di finitura	RL08-----N--	689,000
0386722	Rubinetteria FLOW, gruppo vasca 4 fori con doccetta	D005-----N--	1.404,000

I codici si riferiscono al colore Bianco Europeo con finiture cromo, per altri colori e finiture vedere listino fornitore





## ARMONYA H46M - 170 X 70/80 CM

## H46M HYDROSONIC

CODICE	DESCRIZIONE	CODICE FORNITORE	€
<b>ARMONYA GLX</b> Sistema Hydrosilence, 8 jet idrosonici, 8 jet idromassaggio, doccia a mano con funzione anticalcare su saliscendi, soffione centrale con funzione anticalcare, pannello di comando e telecomando, selezione massaggi d'acqua, massaggio verticale 4 jet, poggiatesta, bocca erogazione acqua in vasca, radio, faro, riscaldatore			
0383998	Combinato con pannello frontale	H46MKY2C8IAN-	14.784,000
0384004	Combinato con pannello frontale girato 180°	H46MKY3C8IAN-	14.784,000
0384010	Combinato con pannello frontale e laterale DX	H46MKY4C8IAN-	14.919,000
0384016	Combinato con pannello frontale e laterale SX girata 180°	H46MKY7C8IAN-	14.919,000

**ARMONYA GL** Sistema Hydrosilence, 8 jet idrosonici, 8 jet idromassaggio, doccia a mano con funzione anticalcare su saliscendi, soffione centrale con funzione anticalcare, pannello di comando e telecomando, selezione massaggi d'acqua, massaggio verticale 4 jet, poggiatesta, bocca erogazione acqua in vasca

0383974	Combinato con pannello frontale	H46MIY2C8IAN-	12.422,000
0383980	Combinato con pannello frontale girato 180°	H46MIY3C8IAN-	12.422,000
0383986	Combinato con pannello frontale e laterale DX	H46MIY4C8IAN-	12.557,000
0383992	Combinato con pannello frontale e laterale SX girata 180°	H46MIY7C8IAN-	12.557,000

## 546M TOP

**ARMONYA CON IDRO TOP E RISCALDATORE** Sistema Hydrosilence, 8 jet idromassaggio Top, doccia a mano con funzione anticalcare su saliscendi, soffione centrale con funzione anticalcare, pannello di comando e telecomando, selezione massaggi d'acqua, massaggio verticale 4 jet, bocca erogazione acqua in vasca, riscaldatore

0383878	Combinato con pannello frontale	546MAY2C8IAN-	9.654,000
0383884	Combinato con pannello frontale girato 180°	546MAY3C8IAN-	9.654,000
0383890	Combinato con pannello frontale e laterale DX	546MAY4C8IAN-	9.789,000
0383896	Combinato con pannello frontale e laterale SX girata 180°	546MAY7C8IAN-	9.789,000

**ARMONYA CON IDRO TOP** Sistema Hydrosilence, 8 jet idromassaggio Top, doccia a mano con funzione anticalcare su saliscendi, soffione centrale con funzione anticalcare, pannello di comando e telecomando, selezione massaggi d'acqua, massaggio verticale 4 jet, bocca erogazione acqua in vasca

0383902	Combinato con pannello frontale	546MFY2C8IAN-	8.844,000
0383908	Combinato con pannello frontale girato 180°	546MFY3C8IAN-	8.844,000
0383914	Combinato con pannello frontale e laterale DX	546MFY4C8IAN-	8.979,000
0383920	Combinato con pannello frontale e laterale SX girata 180°	546MFY7C8IAN-	8.979,000

## 546M SENZA IDRO

**ARMONYA SENZA IDRO** Doccia a mano con funzione anticalcare su saliscendi, soffione centrale con funzione anticalcare, selezione massaggi d'acqua, massaggio verticale 4 jet, bocca erogazione acqua in vasca

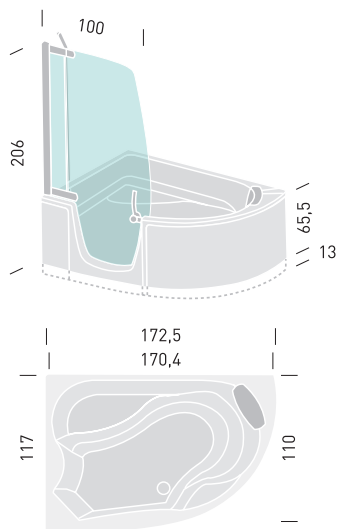
0383862	Combinato con pannello frontale	546M--2C--A-N	4.186,000
0383864	Combinato con pannello frontale girato 180°	546M--3C--A-N	4.186,000
0383869	Combinato con pannello frontale e laterale DX	546M--4C--A-N	4.321,000
0383873	Combinato con pannello frontale e laterale SX girata 180°	546M--7C--A-N	4.321,000

## OPTIONAL

0386581	Kit preinstallazione per incasso a parte della colonna (obbligatorio)	2801-----A--	135,000
0386539	Poggiatesta in poliuretano (solo TOP e EASY)	0366-----	337,500
0386460	Rubinetteria con miscelatore monocomando	R465-----N--	905,000
0386461	Rubinetteria con miscelatore termostatico	R466-----N--	1.094,000
0386720	Cristalli idrorepellenti "Clean Glass"	CG-----	297,000

I codici si riferiscono al colore Bianco Europeo con finiture cromo, per altri colori e finiture vedere listino fornitore




**383 - 173 X 117 CM**
**383 TOP**

CODICE	DESCRIZIONE	CODICE FORNITORE	€
<b>383 COMBINATO CON IDRO TOP</b> Sistema Hydrosilence, 8 jet top idromassaggio, pannello di comando e telecomando, poggiatesta			
0427973	Combinato senza pannelli	383-FY0C8IAN-	10.599,000
0427979	Combinato senza pannelli girato 180°	383-FY1C8IAN-	10.599,000
0427985	Combinato con pannello frontale in acrilico	383-FY2C8IAN-	10.936,000
0427991	Combinato con pannello frontale in acrilico girato 180°	383-FY3C8IAN-	10.936,000

**383**
**383 COMBINATO SENZA IDRO** con poggiatesta

0427961	Combinato senza pannelli	383---0C--A--	5.873,000
0427964	Combinato senza pannelli girato 180°	383---1C--A--	5.873,000
0424759	Combinato con pannello frontale in acrilico	383---2C--A--	6.143,000
0427969	Combinato con pannello frontale in acrilico girato 180°	383---3C--A--	6.143,000

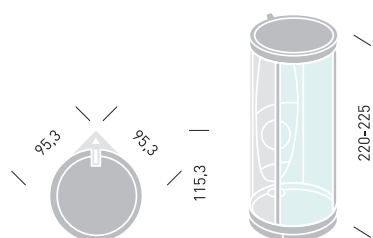
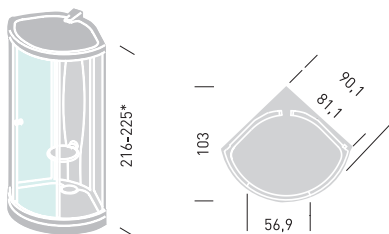
**OPTIONAL OBBLIGATORI**

0386586	Colonna di scarico con troppo pieno	2921-----N--	162,000
0386591	Colonna di scarico con erogazione dal troppo pieno	2941-----N--	297,000
0428079	Gruppo bordovasca ed erogazione dal troppo pieno	R314-----	1.121,000

**OPTIONAL**

0428043	Maniglione a muro	K059-----	229,500
0428044	Portaccappatoio	K060-----	554,000
0386720	Cristalli idrorepellenti "Clean Glass"	CG-----	297,000
0524994	Pannello frontale rivestibile da abbinare al combinato senza pannelli	K105-----	716,000

I codici si riferiscono al colore Bianco Europeo con finiture cromo, per altri colori e finiture vedere listino fornitore

**156 NEXT+ - 90 X 90 CM****156 MULTI LIGHT**

CODICE	DESCRIZIONE	CODICE FORNITORE	€
<b>156 MULTI LIGHT</b> - Doccia a mano, miscelatore termostatico o monocomando, selezione massaggi d'acqua, massaggio verticale 6 jet, cupolino e soffione doccia centrale			
0427829	Cabina con pareti laterali RETROVERNICIATE in cristallo, piatto H 17,5 cm	156A---C-A--	3.335,000
0427831	Cabina con pareti laterali RETROVERNICIATE in cristallo, piatto H 8,5 cm	156ACR-C-A--	3.335,000
<b>OPTIONAL OBBLIGATORI</b>			
0428077	Rubinetteria con miscelatore monocomando	R214-----N--	824,000
0428078	Rubinetteria con miscelatore termostatico	R215-----N--	999,000

**156 COMFORT LIGHT**

**156 COMFORT LIGHT** - Doccia a mano, miscelatore termostatico o monocomando, selezione massaggi d'acqua, massaggio verticale 6 jet, cupolino e soffione doccia centrale, bagno turco, ricircolo aria e decalcificazione, fascia massaggiante, sedile removibile in metacrilato trasparente, dispenser per aromaterapia

0427866	Cabina con pareti laterali RETROVERNICIATE in cristallo, piatto H 17,5 cm	156JS2-C8-A--	4.456,000
0427860	Cabina con pareti laterali RETROVERNICIATE in cristallo, piatto H 8,5 cm	156JCR-C8-A--	4.456,000
<b>OPTIONAL OBBLIGATORI</b>			
0423712	Rubinetteria con miscelatore monocomando	R216-----N--	824,000
0423714	Rubinetteria con miscelatore termostatico	R217-----N--	999,000

**OPTIONAL**

0386720	Cristalli idrorepellenti "Clean Glass"	CG-----	297,000
---------	--	---------	---------

**155 DOCCIA TONDA - 95 X 95 CM****155M**

**155 M** - Combinazione colore : Bianco (cupolino, piatto, binario superiore e scocca rubinetteria, Bianco (parete di fondo). Doccia a mano e soffione centrale con funzione anticalcare, cupolino, selezione massaggi d'acqua, massaggio verticale 6 jet, fascia massaggiante, sedile reclinabile

0385692	Cabina con pareti trasparenti in CRISTALLO. Piatto H 10 cm.	155M---C-A-N	5.266,000
0385695	Cabina con pareti trasparenti in CRISTALLO. Piatto H 5 cm.	155MCR-C--A-N	5.266,000
<b>OPTIONAL</b>			
0386464	Rubinetteria con miscelatore monocomando	R483-----N--	824,000
0386465	Rubinetteria con miscelatore termostatico	R484-----N--	999,000

**155 COMFORT**

**155 COMFORT** - Combinazione colore: Bianco (cupolino, piatto, binario superiore e scocca rubinetteria, Bianco (parete di fondo). Doccia a mano e soffione centrale con funzione anticalcare, sauna con selezione temperatura, selezione massaggi d'acqua, massaggio verticale 6 jet, cupolino, fascia massaggiante, plafoniera luminosa, sedile reclinabile, dispenser per sostanze fitocosmetiche

0385687	Cabina con pareti trasparenti in CRISTALLO. Piatto H 10 cm.	155CS2-C8-A--	7.291,000
0385679	Cabina con pareti trasparenti in CRISTALLO. Piatto H 5 cm.	155CCR-C8-A--	7.291,000
<b>OPTIONAL</b>			
0386466	Rubinetteria con miscelatore monocomando	R485-----N--	824,000
0386467	Rubinetteria con miscelatore termostatico	R486-----N--	999,000
0386720	Cristalli idrorepellenti "Clean Glass"	CG-----	297,000

I codici si riferiscono al colore Bianco Europeo con finiture cromo, per altri colori e finiture vedere listino fornitore



## LO2 DOCCIA RETTANGOLARE - 90 X 75 CM

### LO2M CON MULTIFUNZIONE

CODICE	DESCRIZIONE	CODICE FORNITORE	€
<b>LO2M DOCCIA RETTANGOLARE CON MULTIFUNZIONE</b> - Doccia a mano, miscelatore (optional), selezione massaggi d'acqua, massaggio verticale 6 jet, cupolino e soffione doccia centrale			
0411325	Cabina con pareti trasparenti in CRISTALLO DX	L02M--4C--A--	2.321,000
0411326	Cabina con pareti trasparenti in CRISTALLO SX	L02M--6C--A--	2.321,000

### OPTIONAL

0362930	Rubinetteria con miscelatore monocomando	R114-----N--	477,600
0362933	Rubinetteria con miscelatore termostatico	R169-----N--	589,000

### LO2JS CON BAGNO TURCO E MULTIFUNZIONE

<b>LO2 DOCCIA RETTANGOLARE CON BAGNO TURCO E MULTIFUNZIONE</b> - Doccia a mano, miscelatore (optional), selezione massaggi d'acqua, massaggio verticale 6 jet, cupolino e soffione doccia centrale, bagno turco			
0428052	Cabina con pareti trasparenti in CRISTALLO DX	L02JS24C8-A--	3.554,000
0411637	Cabina con pareti trasparenti in CRISTALLO SX	L02JS26C8-A-N	3.554,000

### OPTIONAL

0362934	Rubinetteria con miscelatore monocomando	R172-----N--	477,600
0362935	Rubinetteria con miscelatore termostatico	R192-----N--	589,000

## LO3 DOCCIA RETTANGOLARE - 80 X 80 CM

### LO3M CON MULTIFUNZIONE

<b>LO3M DOCCIA RETTANGOLARE CON MULTIFUNZIONE</b> - Doccia a mano, miscelatore (optional), selezione massaggi d'acqua, massaggio verticale 6 jet, cupolino e soffione doccia centrale			
0428056	Cabina con pareti trasparenti in CRISTALLO	L03M---C--A--	2.321,000

### OPTIONAL

0362930	Rubinetteria con miscelatore monocomando	R114-----N--	477,600
0362933	Rubinetteria con miscelatore termostatico	R169-----N--	589,000

### LO3SJ CON BAGNO TURCO E MULTIFUNZIONE

<b>LO3 DOCCIA RETTANGOLARE CON BAGNO TURCO E MULTIFUNZIONE</b> - Doccia a mano, miscelatore (optional), selezione massaggi d'acqua, massaggio verticale 6 jet, cupolino e soffione doccia centrale, bagno turco			
0428054	Cabina con pareti trasparenti in CRISTALLO	L03JS2-C8-A--	3.554,000

### OPTIONAL

0362934	Rubinetteria con miscelatore monocomando	R172-----N--	477,600
0362935	Rubinetteria con miscelatore termostatico	R192-----N--	589,000

## LO4 DOCCIA RETTANGOLARE - 110 X 80 CM

### LO4M CON MULTIFUNZIONE

<b>LO4M DOCCIA RETTANGOLARE CON MULTIFUNZIONE</b> - Doccia a mano, miscelatore (optional), selezione massaggi d'acqua, massaggio verticale 6 jet, cupolino e soffione doccia centrale			
0425994	Cabina con pareti trasparenti in CRISTALLO DX	L04M--4C--A--	2.443,000
0424753	Cabina con pareti trasparenti in CRISTALLO SX	L04M--6C--A--	2.443,000

### OPTIONAL

0362930	Rubinetteria con miscelatore monocomando	R114-----N--	477,600
0362933	Rubinetteria con miscelatore termostatico	R169-----N--	589,000

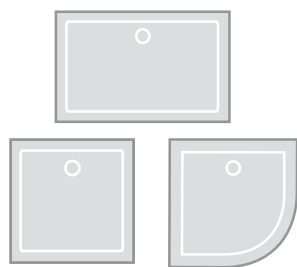
### LO4JS CON BAGNO TURCO E MULTIFUNZIONE

<b>LO4 DOCCIA RETTANGOLARE CON BAGNO TURCO E MULTIFUNZIONE</b> - Doccia a mano, miscelatore (optional), selezione massaggi d'acqua, massaggio verticale 6 jet, cupolino e soffione doccia centrale, bagno turco			
0428061	Cabina con pareti trasparenti in CRISTALLO DX	L04JS24C8-A--	3.721,000
0428063	Cabina con pareti trasparenti in CRISTALLO SX	L04JS26C8-A--	3.721,000

### OPTIONAL

0362934	Rubinetteria con miscelatore monocomando	R172-----N--	477,600
0362935	Rubinetteria con miscelatore termostatico	R192-----N--	589,000

I codici si riferiscono al colore Bianco Europeo con finiture cromo, per altri colori e finiture vedere listino fornitore

**L05 DOCCIA AD ANGOLO - 90 X 90 CM****L05M CON MULTIFUNZIONE**

CODICE	DESCRIZIONE	CODICE FORNITORE	€
L05M DOCCIA ANGOLARE CON MULTIFUNZIONE Doccia a mano, miscelatore (optional), selezione massaggi d'acqua, massaggio verticale 6 jet, cupolino e soffione doccia centrale			
0428070	Cabina con pareti trasparenti in CRISTALLO	L05M---C--A--	2.321,000

**OPTIONAL**

0362930	Rubinetteria con miscelatore monocomando	R114-----N--	477,600
0362933	Rubinetteria con miscelatore termostatico	R169-----N--	589,000

**L05M CON BAGNO TURCO E MULTIFUNZIONE****L05 DOCCIA RETTANGOLARE CON BAGNO TURCO E MULTIFUNZIONE**

Doccia a mano, miscelatore (optional), selezione massaggi d'acqua, massaggio verticale 6 jet, cupolino e soffione doccia centrale, bagno turco

0428068	Cabina con pareti trasparenti in CRISTALLO	L05JS2-C8-A--	3.554,000
---------	--	---------------	-----------

**OPTIONAL**

0362930	Rubinetteria con miscelatore monocomando	R114-----N--	477,600
0362933	Rubinetteria con miscelatore termostatico	R169-----N--	589,000

**PIATTI DOCCIA PERSPECTIVE IN ACRILICO**

CODICE	DESCRIZIONE	CODICE FORNITORE	€
0417757	Piatto doccia quadrato in acrilico con foro piletta Ø 90 mm cm 80 x 80 x H 4 cm	NT01---A--A--	432,100
0417766	come sopra, cm 90 x 90 x H 4 cm	NT03---A--A--	472,600
0417760	Piatto doccia rettangolare, in acrilico con foro piletta Ø 90 mm cm 90 x 75 x H 4 cm	NT02---A--A--	459,100
0417772	come sopra, cm 100 x 75 x H 4 cm	NT05---A--A--	472,600
0417778	come sopra, cm 120 x 75 x H 4 cm	NT06---A--A--	513,000
0417784	come sopra, cm 140 x 75 x H 4 cm	NT07---A--A--	729,000
0417796	come sopra, cm 160 x 75 x H 4 cm	NT09---A--A--	810,000
0417790	come sopra, cm 140 x 90 x H 4 cm	NT08---A--A--	810,000
0417802	come sopra, cm 160 x 90 x H 4 cm	NT10---A--A--	932,000
0417769	Piatto doccia quadrato con angolo tondo, in acrilico con foro piletta Ø 90 mm cm 90 x 90 x H 4 cm	NT04---A--A--	675,000
0417974	Kit preinstallazione piatto. (Per piatti da 80x80 a 140x90 Da installare prima della realizzazione del massetto. Optional	K053-----	202,500
0428042	Kit preinstallazione SOLO PER PIATTI DA 160 cm. Da installare prima della realizzazione del massetto. Optional	K054-----	202,500
0417573	Catino e piletta di scarico. Da installare prima della realizzazione del massetto. Optional	KP43-----	189,000

Per le chiusure PERSPECTIVE vedere il listino fornitore

I codici si riferiscono al colore Bianco Europeo con finiture cromo, per altri colori e finiture vedere listino fornitore



**COLONNE ATTREZZATE**

**P546**

CODICE	DESCRIZIONE	CODICE FORNITORE	€
Doccia a mano e soffione centrale con funzione anticalcare su saliscendi, selezione massaggi d'acqua, massaggio verticale 4 jet			

0386758	Colonna attrezzata laterale in alluminio	P546---L--9-N	972,000
---------	--	---------------	---------

**OPTIONAL OBBLIGATORI**

0386470	Rubinetteria con miscelatore monocomando	R54M-----N--	716,000
0386471	Rubinetteria con miscelatore termostatico	R54T-----N--	878,000
0386756	Kit preinstallazione per incasso a parete della colonna	K031-----	256,500
0422289	Kit per installazione fuori muro della colonna	K064-----	270,000

**P547 PER VASCA**

Doccia a mano e soffione centrale con funzione anticalcare su saliscendi, selezione massaggi d'acqua, massaggio verticale 4 jet

0386759	Colonna attrezzata laterale in alluminio per vasca	P547---L--9-N	972,000
---------	--	---------------	---------

**OPTIONAL OBBLIGATORI**

0386460	Rubinetteria con miscelatore monocomando	R465-----N--	905,000
0386461	Rubinetteria con miscelatore termostatico	R466-----N--	1.094,000
0386756	Kit preinstallazione per incasso a parete della colonna	K031-----	256,500

**P12**

Doccia con asta, selezione massaggi d'acqua, massaggio verticale 4 jet, soffione doccia orientabile, fascia massaggiante, sedile reclinabile

0386519	Colonna attrezzata laterale o angolo in alluminio	P12---L--9-N	1.431,000
---------	---	--------------	-----------

**OPTIONAL OBBLIGATORI**

0386287	Rubinetteria con miscelatore monocomando	R145-----N--	716,000
0386288	Rubinetteria con miscelatore termostatico	R146-----N--	878,000

**P13**

Doccia con asta, selezione massaggi d'acqua, massaggio verticale 4 jet, soffione doccia orientabile, bocchetta test acqua

0386520	Colonna attrezzata laterale o angolo in alluminio	P13---L--9-N	1.013,000
---------	---	--------------	-----------

**OPTIONAL OBBLIGATORI**

0386346	Rubinetteria con miscelatore monocomando	R180-----N--	716,000
0386347	Rubinetteria con miscelatore termostatico	R181-----N--	878,000



*Sistemi di risciacquo Valsir.*  
**Belli fuori, intelligenti dentro.**



SISTEMA MURALE  
 (in cassetta Topos)



SISTEMA FISSISTEM  
 (in cassetta Winer)



SISTEMA FISSISTEM  
 (in cassetta Enkla)



SISTEMA BLOCK  
 (in cassetta Spoca)

Un'ampia gamma di placche di azionamento caratterizzate da finiture e forme dall'eleganza sobria, combinata a molteplici strutture e sistemi di fissaggio, fanno delle cassette di risciacquo Valsir dei sistemi adattabili ad ogni esigenza estetica e progettuale.

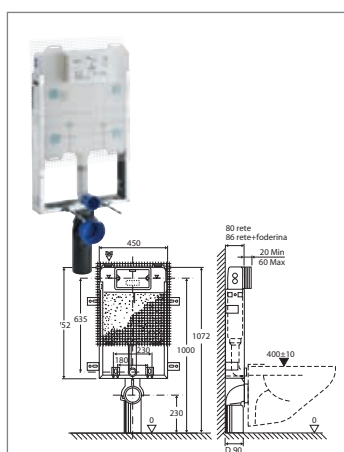

L'azionamento meccanico oppure pneumatico e il sistema a doppio scarico che permette la salvaguardia delle risorse idriche, grazie alla scelta della giusta quantità di acqua di risciacquo, esprimono il meglio delle conoscenze di Valsir nei sistemi idraulici.

Per il migliore comfort nel tuo bagno e nel nostro ambiente.

**valsir®**  
 QUALITÀ PER L'IDRAULICA

**VALSIR S.p.A.**  
 Località Merlaro, 2 - 25078 Vestone (Brescia) Italy  
 Tel. +39 0365 877011 - Fax +39 0365 81268  
 Info: valsir@valsir.it - [www.valsir.it](http://www.valsir.it)




**CASSETTE AD INCASSO**
**TROPEA 2 A MURARE**

CODICE	MINIMO VENDITA	DESCRIZIONE	CODICE FORNITORE	€
0026087°	1	Cassetta incasso provvista di valvola a 2 quantità d'acqua per la scelta del risciacquo a 6/3 litri oppure a 7,5/4 litri. Utilizzando i pulsanti con comando semplice è possibile ottenere un funzionamento con risciacquo a 6/7,5 litri + STOP. Viene fornita completa di kit per l'alimentazione F 1/2" G, tubo di risciacquo Ø 50 x U Ø 44, materiale per il fissaggio a parete. Spessore minimo 74 mm, cassetta meccanica con rete	VS0866001	120,100
0026103	5	come sopra, spessore minimo 74 mm, cassetta pneumatica con rete	VS0866901	146,700
0026088°	1	come sopra, spessore minimo 84 mm, cassetta meccanica con foderina	VS0866003	120,100
0026104	5	come sopra, spessore minimo 84 mm, cassetta pneumatica con foderina	VS0866903	146,700

**TROPEA 2 FIXSISTEM - S80**


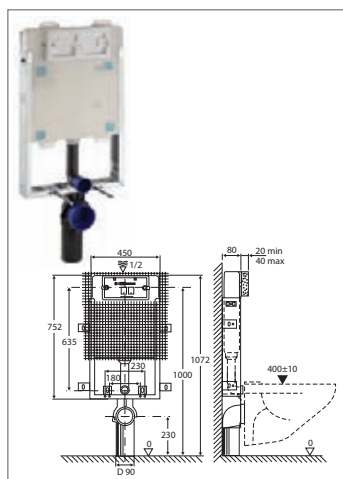
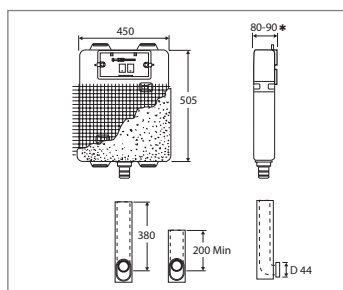
0026098°	1	Cassetta incasso per vaso sospeso con valvola a 2 quantità d'acqua per la scelta del risciacquo a 6/3 litri oppure a 7,5/4 litri. Utilizzando i pulsanti con comando semplice è possibile ottenere un funzionamento a 6/7,5 litri + STOP. La cassetta è montata su una struttura in lamiera zincata, fornita completa di kit per l'alimentazione F 1/2" G, curva di scarico a 90°, manicotti di allacciamento Ø 44 per l'entrata Ø 90 per lo scarico, fissaggi a parete e per il vaso sospeso. Spessore minimo 80 mm, cassetta meccanica	VS0866201	217,300
0026102	1	come sopra, spessore minimo 80 mm, cassetta pneumatica	VS0866401	243,200

**PLACCHE PER MODELLO TROPEA 2**

CODICE	MINIMO VENDITA	DESCRIZIONE	COLORE	CODICE FORNITORE	€
0026191	5	Placca scarico semplice	Bianca	VS0870001	23,747
0026196	5		Cromo lucido	VS0870035	43,477
0026197	5		Cromo satinato	VS0870037	47,363
0026208°	1	Placca scarico due quantità	Bianca	VS0870501	26,309
0026213°	1		Cromo lucido	VS0870535	46,030
0026214	5		Cromo satinato	VS0870537	50,057

**RIOS A MURARE**

0025357°	1	Cassetta incasso RIOS 6/9 litri + STOP, con possibilità d'interruzione del flusso, spessore 80 mm, rivestita in rete, completa di tubo di scarico Ø 50/U Ø 44, materiale di fissaggio a parete	VS0800500	101,500
0025359	5	come sopra, modello pneumatico con rete	VS0800595	126,100
0025358	5	come sopra, modello meccanico con foderina, spessore 90 mm	VS0800503	101,500
0025360	5	come sopra, modello pneumatico con foderina	VS0800597	126,100



## CASSETTE AD INCASSO

## RIOS 2 A MURARE

CODICE	MINIMO VENDITA	DESCRIZIONE	CODICE FORNITORE	€
0025386°	1	Cassetta incasso RIOS 2, con valvola 2 quantità per la scelta del risciacquo a 3/6 litri o 4,5/9 litri, spessore 80 mm rivestita in rete, completa di tubo di scarico Ø 50/U Ø 44, materiale di fissaggio a parete	VS0801500	109,300
0025387	5	come sopra, rivestita con foderina, spessore 90 mm	VS0801503	109,300

## RIOS - RIOS 2 FIXSISTEM

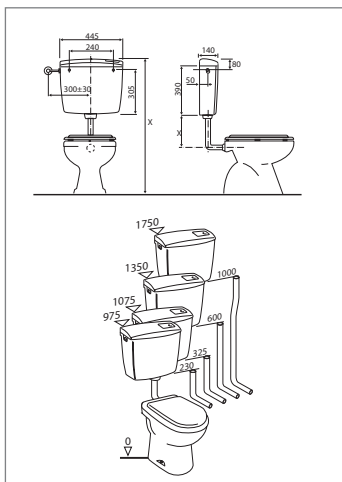
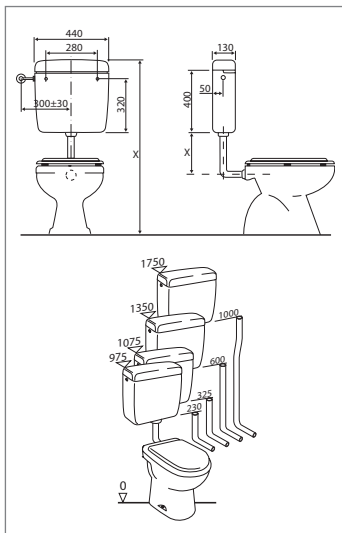
0025530	1	RIOS FIXSISTEM, 6/9 litri con possibilità d'interruzione del flusso, utilizzando i pulsanti a comando semplice è possibile ottenere un funzionamento a 6 o 9 litri + STOP. È montata su una struttura in lamiera zincata, curva di scarico Ø 90 non ingombro, manicotti di allacciamento Ø 44 per l'entrata Ø 90 per lo scarico, fissaggi a parete e per il vaso sospeso. Modello meccanico	VS0805801	200,200
0025532	1	come sopra, modello pneumatico	VS0805895	227,900
0025531	1	RIOS 2 FIXSISTEM, con valvola 2 quantità per la scelta del risciacquo a 3/6 litri o 4,5/9 litri, utilizzando i pulsanti a comando semplice è possibile ottenere un funzionamento a 6 o 9 litri + STOP. È montata su una struttura in lamiera zincata, curva di scarico Ø 90 non ingombro, manicotti di allacciamento Ø 44 per l'entrata Ø 90 per lo scarico, fissaggi a parete e per il vaso sospeso	VS0805811	207,800

## PLACCHE DI COMANDO E ACCESSORI PER RIOS E RIOS 2

CODICE	MINIMO VENDITA	DESCRIZIONE	COLORE	CODICE FORNITORE	€
0025870°	1	Placca di comando per cassette 6/9 litri + STOP	Bianca	VS0828001	23,142
0025875	5		Cromo lucido	VS0828035	43,232
0025876	5		Cromo satinato	VS0828037	46,890
0025878	5	Placca di comando inviolabile	Bianca	VS0828101	31,046
0025891°	1	Placca di comando per cassette a due quantità di acqua 3/6 litri e 4,5/9 litri	Bianca	VS0828501	25,222
0025896°	1		Cromo lucido	VS0828535	45,425
0025897	5		Cromo satinato	VS0828537	49,084
0025899	5	Placca di comando inviolabile	Bianca	VS0828601	33,248

## ACCESSORI UNIVERSALI

0025403°	1	Comando pneumatico ad incasso per il	Bianca	VS0802301	20,732
0025404	1	montaggio a parete, completo di comando a	Cromo lucido	VS0802335	27,567
0025405	1	pulsante e materiale di fissaggio	Cromo satinato	VS0802337	31,273
0025407°	1	Comando pneumatico esterno per il montaggio a	Bianca	VS0802401	24,220
0025408	1	parete, completo di comando a pulsante, tubo di	Cromo lucido	VS0802435	37,758
0025409	1	protezione e materiale di fissaggio	Cromo satinato	VS0802437	43,317
0025453°	1	Canotto di allacciamento telescopico completo	Bianca	VS0803501	7,355
0025458	1	di rosone, morsetto e bicchiere	Cromo lucido	VS0803535	14,010
0025459	1	riduzione Ø 40/44	Cromo satinato	VS0803537	17,480
0025430°	1	Canotto di allacciamento	Bianca	VS0803001	5,606
0025434	1	completo di rosone e morsetto Ø 40	Cromo lucido	VS0803035	10,512
0025435	1		Cromo satinato	VS0803037	12,601
0025422	10	Canotto eccentrico Ø 32,	Bianca	VS0802601	6,475
0025423	10	completo di rosone Ø 130	ABS cromato	VS0802635	13,159
0025424°	10	Canotto eccentrico Ø 40,	Bianca	VS0802701	7,184
0025425	10	completo di rosone Ø 130	ABS cromato	VS0802735	13,849


**CASSETTE ESTERNE**
**CORALLO**

CODICE	MINIMO VENDITA	DESCRIZIONE	COLORE	CODICE FORNITORE	€
0025580°	1	Cassetta in ABS, Adatta per installazioni a parete a bassa e media posizione. Applicando un meccanismo pneumatico può funzionare con comandi a distanza. Completa di foderina interna in EPS per la condensa. Conforme alle Norme DIN 19542. Il rubinetto galleggiante è di classe I-NF. Cassetta comando semplice, 6/9 litri + STOP, con tubo Ø 50/40, rubinetto d'arresto 1/2 e kit fissaggio a parete	Bianca	VS0810901	73,559
0025582	5	come sopra, con tubo Ø 50/32	Bianca	VS0811801	73,559
0025583	5	come sopra, con tubo Ø 50/40, senza rubinetto d'arresto con kit fissaggio a parete	Bianca	VS0812001	66,478
0025595	5	Cassetta con tubo Ø 50/44, rubinetto d'arresto 1/2 e kit fissaggio a parete	Bianca	VS0813001	73,559
0025683	5	come sopra, con tubo Ø 50/40, senza rubinetto d'arresto, con kit fissaggio a parete, attacco cassetta 1/2	Bianca	VS0819001	66,478
0025585°	1	Cassetta completa di valvola pneumatica con tubi di collegamento al comando pneus, senza tubo di risciacquo e senza rubinetto d'arresto	Bianca	VS0812601	89,215
0025586	5	Cassetta due quantità d'acqua (3/6 - 4,5/9 litri), con tubo Ø 50/40, senza rubinetto d'arresto con kit di fissaggio a parete	Bianca	VS0812701	72,813
0025587°	1	come sopra, con rubinetto d'arresto 1/2 e kit fissaggio a parete	Bianca	VS0812801	79,657
0025689	5	Cassetta due quantità d'acqua (3/6 - 4,5/9 litri), con tubo Ø 50/40, senza rubinetto d'arresto con kit di fissaggio a parete, attacco cassetta	Bianca	VS0819501	72,813

**PERK**

0026011°	1	Cassetta in resina plastica, adatta per installazioni a parete a bassa e media posizione, completa di foderina interna in EPS anticondensa, risciacquo 6/9 litri + Stop, con tubo Ø 50/40 e kit di fissaggio senza rubinetto d'arresto	Bianca	VS0846001	44,234
0026014°	1	come sopra, con rubinetto d'arresto 1/2	Bianca	VS0847001	50,889



## CASSETTE ESTERNE

## TUBI E ACCESSORI PER CASSETTE ESTERNE

CODICE	MINIMO VENDITA	DESCRIZIONE	COLORE	CODICE FORNITORE	€
0025638	1	Tubo di scarico Ø 50/44 lunghezza 230	Bianco	VS0815201	5,180
0025621	1	Tubo di scarico Ø 50/U32 lunghezza 325	Bianco	VS0815001	5,426
0025627	1		Cromo lucido	VS0815035	14,294
0025631	1	Tubo di scarico Ø 50 /U 40 lunghezza 325	Bianco	VS0815101	5,426
0025637	1		Cromo lucido	VS0815135	14,294
0025645°	1	Tubo di scarico Ø 50/32 lunghezza 600	Bianco	VS0815301	11,231
0025651	1		Cromo lucido	VS0815335	24,825
0025652°	1	Tubo di scarico Ø 50/32 lunghezza 1000 diritto	Bianco	VS0815401	14,974
0025659°	1	Tubo prolungato di scarico scomponibile Ø 50/32 lung. 980	Bianco	VS0815501	17,016
0025661	1	Tubo di scarico Ø 50/32 L 1000 non ingombro	Bianco	VS0815601	14,974
0025665	1	Tubo di risciacquamento dietro parete Ø 50/40, completo di morsetto Ø 40	Bianco	VS0815999	14,019
0025105°	50	Tubo di cacciata a due pezzi in PP, Ø 32 - 45°, H 1600		VS0700098	12,686
0025106°	50	Tubo di cacciata a due pezzi in PP, Ø 32 - 90°, H 1600		VS0700099	12,686
0025669	1	Kit completo di manicotto di giunzione e accessori di fissaggio per tubi per cassette alte	Bianco	VS0817001	4,774
0025666	10	Morsetto per vaso Ø 32		VS0816001	1,900
0025667	10	Morsetto per vaso Ø 40		VS0816003	1,900
0025668	10	Morsetto per vaso Ø 44		VS0816005	1,900
0026255	1	Kit tubi collegamento pneus scarico semplice metri 2,5		VS0872204	11,136
0025477°	1	Meccanismo pneumatico applicabile alla valvola per cassette esterne scarico semplice, funziona con tutti i comandi ad un pulsante		VS0804505	26,186





**Nuove cassette Viega Mono Slim  
e Viega Mono Tec.  
Sei pronto a cambiare?**

**Viega. Un'idea avanti!** Cassette di risciacquo Viega: in 8 centimetri di spessore, tecnica, qualità, prestazioni. Le loro caratteristiche innovative - così compatte si montano con facilità e velocità - soddisfano ogni esigenza di installazione e scelta di stile! [www.viega.it](http://www.viega.it)



Viega Mono Slim



Viega Mono Tec WC e bidet

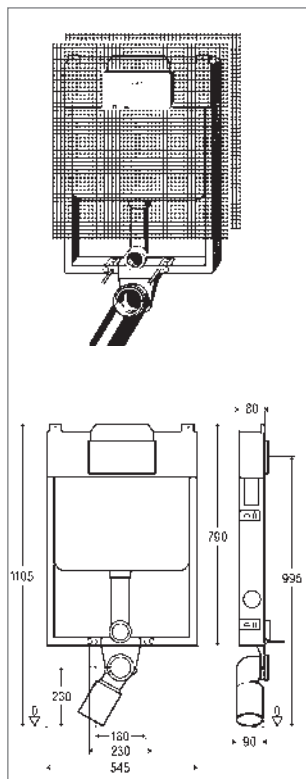

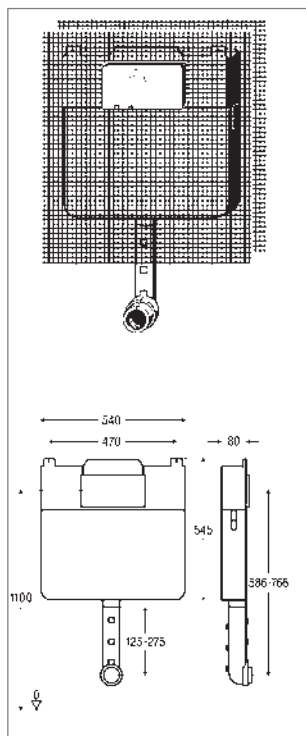


Viega Visign for More 104



Viega Visign for Style 12

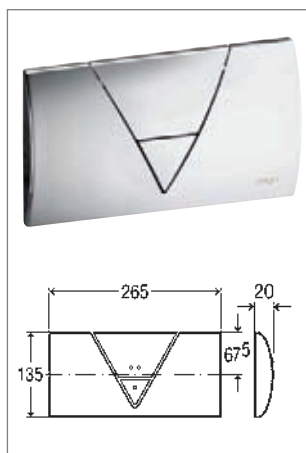
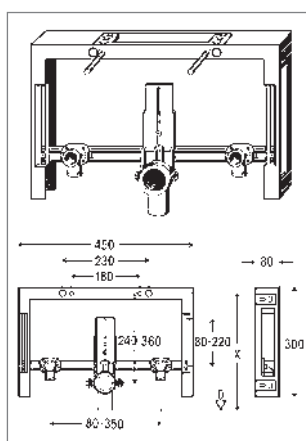
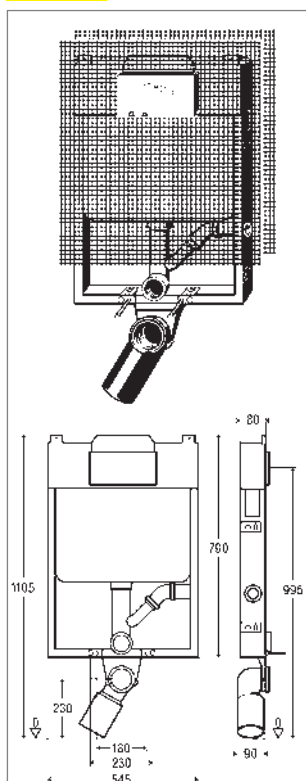
**viega**



## SISTEMI CONTROPARETE

CODICE	MINIMO VENDITA	DESCRIZIONE	CODICE FORNIT.	€
0493980	25	Viega Mono Slim, cassetta Viega Visign 1F (8 cm), da incasso, per placche di comando Visign, con dispositivo di risciacquo totale e parziale (scarico totale 9 l, 6 l, scarico parziale ca. 3 l), per comando frontale, raccordo di allacciamento 1/2" F premontato, rubinetto a squadra, tubo per il risciacquo isolato, set di allacciamento per cassetta, protezione anticondensa, rete per intonaco, senza placca di comando, modello 8308.1	648787	150,500
Avvertenza: l'eventuale utilizzo in combinazione con le placche di comando Viega Visign for More 101 e Visign for More 100 e 103 con sensore a sfioro a batteria e con le soluzioni a filo piastrelle necessita la realizzazione di uno spessore di almeno 50 mm davanti alla cassetta!				
0494031	1	Cannotto di allacciamento, bianco, per il collegamento del vaso a pavimento al tubo di risciacquo, modello 8310.79	495169	13,751
0493981	12	Viega Mono Tec Modulo WC, da incasso o controparete, per vasi sospesi, struttura di acciaio zincato, completo di: cassetta Viega Visign 1F (8 cm), per placche di comando Visign, con dispositivo di risciacquo totale e parziale (scarico totale 9 l, 6 l, scarico parziale 3 l), per comando frontale, raccordo di allacciamento 1/2 F premontato, rubinetto a squadra, curva di scarico di PE DN 90, tubo di risciacquo DN 50, set di allacciamento per modulo e WC, protezione anticondensa, rete per intonaco, senza placca di comando, modello 8308	648794	229,600
Avvertenza: l'eventuale utilizzo in combinazione con le placche di comando Viega Visign for More 101 e Visign for More 100 e 103 con sensore a sfioro a batteria e con le soluzioni a filo piastrelle necessita la realizzazione di uno spessore di almeno 50 mm davanti alla cassetta!				

## SISTEMI CONTROPARETE


**CODICE**
**MINIMO  
VENDITA**
**DESCRIZIONE**
**CODICE  
FORNIT.**
**€**

0493983

12

Viega Mono Tec Modulo WC, per vasi sospesi, installazione da incasso o controparete, telaio di acciaio zincato, completo di: cassetta Viega Visign 1F (8 cm), per placche di comando Visign, con dispositivo di risciacquo totale e parziale (scarico totale 9 l, 6 l, scarico parziale ca. 3 l), per comando frontale, raccordo di allacciamento 1/2 F premontato, rubinetto a squadra, curva di scarico di PE DN 90, tubo di risciacquo DN 50 con attacco di ventilazione, set di allacciamento per modulo e WC, protezione anticondensa, rete per intonaco, senza placca di comando, modello 8308.8

662752

257,700

Avvertenza: l'eventuale utilizzo in combinazione con le placche di comando Viega Visign for More 101 e Visign for More 100 e 103 con sensore a sfioro a batteria e con le soluzioni a filo piastrelle necessita la realizzazione di uno spessore di almeno 50 mm davanti alla cassetta!

0493982

12

Viega Mono Tec Modulo bidet, per bidet sospesi, telaio di acciaio zincato, completo di: gomiti di allacciamento di bronzo con flangia Fil. F 1/2", regolabili in continuo in altezza e in larghezza, curva di scarico DN 40 regolabile in altezza, materiale di fissaggio del modulo e del bidet, modello 8367

648800

140,300

## PLACCHE DI COMANDO

**CODICE**
**MINIMO  
VENDITA**
**DESCRIZIONE**
**COLORE**
**CODICE  
FORNIT.**
**€**

0253587

1

Visign for Life 1 - Placca di comando, per cassette

bianco alpino

407452

39,284

0253588

1

Visign 2, Standard 2S e Visign 1F (8 cm), con

cromato

406912

60,182

0253585

1

dispositivo di risciacquo totale/parziale o start/stop

acciaio inox

445027

154,600

0253589

1

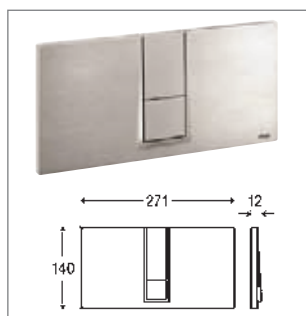
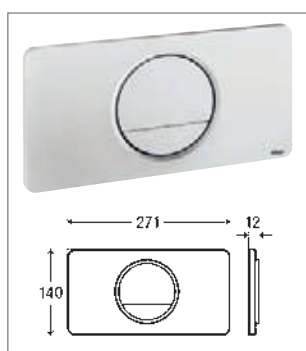
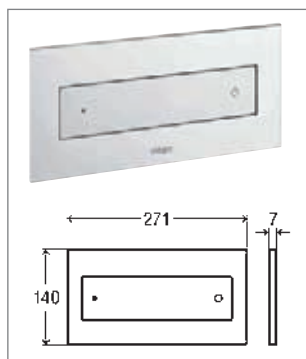
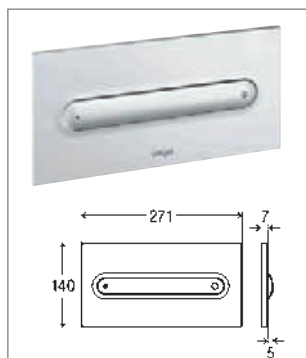
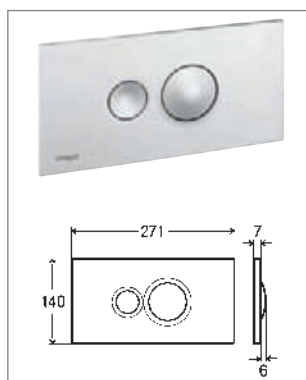
(solo in combinazione con il modello 8180.25), di materiale plastico, completa di: supporto e set di fissaggio, modello 8310.1

satinato  
tasto cromato

396220

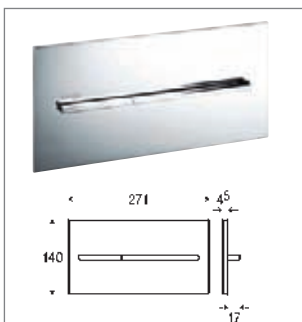
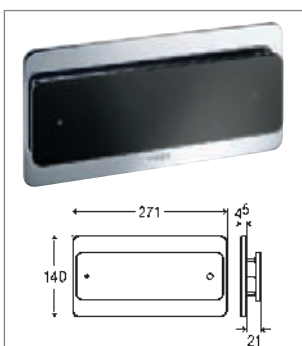
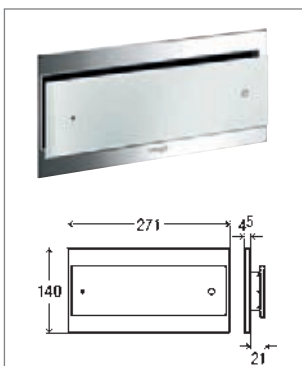
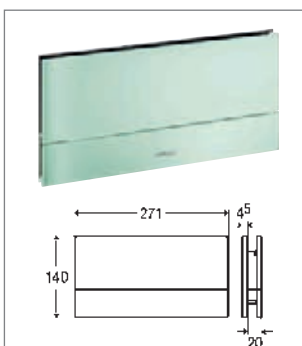
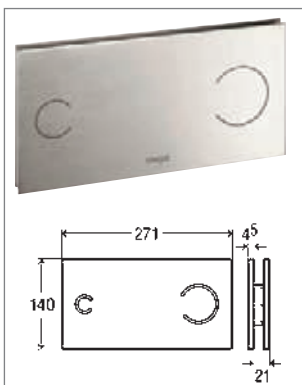
58,617





## PLACCHE DI COMANDO


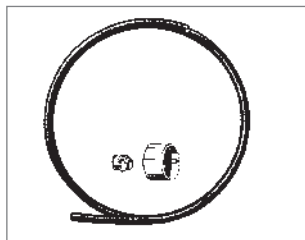
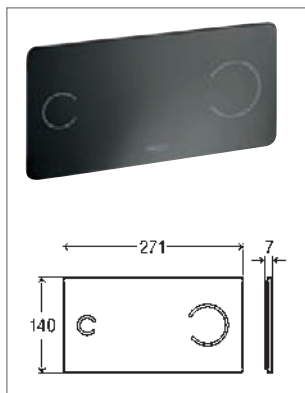
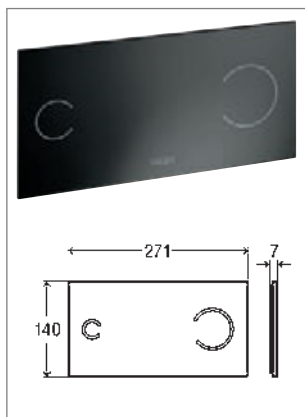
CODICE	MINIMO VENDITA	DESCRIZIONE	COLORE	CODICE FORNIT.	€
0265040	1	Visign for Style 10 - Placca di comando,	bianco alpino	596316	46,305
0264961	1	per cassette Visign 2 e Visign 1F (8 cm),	cromato	596323	73,795
0265082	1	con dispositivo di risciacquo totale/parziale,	cromato	596347	70,259
		di materiale plastico, completa di:	satinato		
0264986	1	supporto e set di fissaggio,	acciaio inox	597054	195,400
		modello 8315.1			
0265091	1	Visign for Style 11 - Placca di comando,	bianco alpino	597108	97,067
0264962	1	per cassette Visign 2 e Visign 1F (8 cm),	cromato	597115	123,700
0265030	1	con dispositivo di risciacquo totale/parziale,	cromato	597139	104,300
		di materiale plastico, completa di:	satinato		
0264989	1	unità di azionamento, supporto e set di fissaggio,	acciaio inox	597146	298,100
		modello 8331.1			
0265094	1	Visign for Style 12 - Placca di comando, per cassette	bianco alpino	596743	97,067
0264964	1	Visign 2 e Visign 1F (8 cm), con dispositivo di	cromato	597252	123,700
0265031	1	risciacquo totale/parziale, di materiale plastico,	cromato	597276	104,300
		completa di: unità di azionamento, supporto e set di	satinato		
0265106	1	fissaggio,	acciaio inox	597283	298,100
		modello 8332.1			
0494005	1	Visign for Style 13 - Placca di comando, per cassette	bianco alpino	654498	46,305
0494006	1	Visign 2 e Visign 1F (8 cm), per dispositivo di	cromato	654504	73,795
0494007	1	risciacquo totale/parziale, di materiale plastico,	cromato	654528	70,259
		completa di: supporto e set di fissaggio,	satinato		
0494008	1	modello 8333.1	acciaio inox	654535	195,400
0494015	1	Visign for Style 14 - Placca di comando, per cassette	bianco alpino	654689	46,305
0494016	1	Visign 2 e Visign 1F (8 cm), con dispositivo di	cromato	654696	73,795
0494017	1	risciacquo totale/parziale, di materiale plastico,	cromato	654719	70,259
		completa di: supporto e set di fissaggio,	satinato		
0494018	1	modello 8334.1	acciaio inox	654726	195,400



## PLACCHE DI COMANDO

CODICE	MINIMO VENDITA	DESCRIZIONE	COLORE	CODICE FORNIT.	€
0265025	1	Visign for More 100 - Placca di comando, per cassette Visign 2 e Visign 1F (8 cm), con dispositivo di risciacquo totale/parziale, di metallo o vetro infrangibile, completa di: unità di azionamento, supporto e set di fissaggio, modello 8352.1	cromato	597436	533,000
0265058	1		cromato satinato	597443	533,000
0265086	1		acciaio inox	597450	571,000
0265087	1		vetro trasp grigio chiaro	597481	571,000
0265044	1		vetro parsol nero	597498	571,000
0392718	1		vetro trasp verde menta	630836	587,000
0264958	1	Visign for More 101 - Placca di comando, per cassette Visign 2, con dispositivo di risciacquo totale/parziale, di metallo o vetro infrangibile, completa di: unità di azionamento, supporto e set di fissaggio, modello 8351.1	cromato	597368	609,000
0265052	1		cromato satinato	597375	609,000
0265001	1		acciaio inox	597382	647,000
0265111	1		vetro trasp grigio chiaro	597412	647,000
0265020	1		vetro parsol nero	597429	647,000
0392719	1	Avvertenza: l'eventuale utilizzo in combinazione con la cassetta Viega Visign 1F (8 cm) necessita la realizzazione di uno spessore di almeno 50 mm davanti alla cassetta!	vetro trasp verde menta	630843	726,000
0264967	1	Visign for More 102 - Placca di comando, per cassette Visign 2 e Visign 1F (8 cm), con dispositivo di risciacquo totale/parziale, di metallo o vetro infrangibile, completa di: unità di azionamento, supporto e set di fissaggio, modello 8353.1	cromato	597504	533,000
0265051	1		cromato satinato	597511	533,000
0265000	1		acciaio inox	597528	571,000
0264968	1		vetro trasp grigio chiaro	597559	571,000
0264979	1		vetro parsol nero	597047	571,000
0392720	1		vetro trasp verde menta	630850	587,000
0265056	1	Visign for More 103 - Placca di comando, per cassette Visign 2 e Visign 1F (8 cm), con dispositivo di risciacquo totale/parziale, di metallo o vetro infrangibile, completa di: unità di azionamento, supporto e set di fissaggio, modello 8355.1	cromato	605605	533,000
0265076	1		cromato satinato	605612	533,000
0265006	1		acciaio inox	605629	571,000
0265059	1		vetro trasp grigio chiaro	605643	571,000
0264981	1		vetro parsol nero	605858	571,000
0392721	1		vetro trasp verde menta	630874	587,000
0265102	1	Visign for More 104 - Placca di comando, per cassette Visign 2 e Visign 1F (8 cm), con dispositivo di risciacquo totale/parziale, di metallo, completa di: unità di azionamento, supporto e set di fissaggio, modello 8354.1	cromato	598457	533,000
0265050	1		cromato satinato	598464	533,000
0265107	1		acciaio inox	598471	571,000






## PLACCHE DI COMANDO

CODICE	MINIMO VENDITA	DESCRIZIONE	COLORE	CODICE FORNIT.	€
0392707	1	Visign for More 100 - Placca di comando con sensore a sfioro, versione con attivazione automatica, per cassette Visign 2 e Visign 1F (8 cm), per dispositivo di risciacquo totale/parziale, 230 V (rete), vetro infrangibile, con design con spigoli vivi, completa di: unità di azionamento, cornice di rivestimento, set di fissaggio, alimentatore (tensione 230 V/50 Hz, lunghezza del cavo 1,1 m), modello 8352.11	vetro trasparente grigio chiaro	622671	1.064,000
0392706	1		vetro parsol nero	615895	1.064,000
0392714	1		vetro trasparente verde menta	630775	1.064,000
0392709	1	Visign for More 100 - Placca di comando con sensore a sfioro, versione con attivazione automatica, per cassette Visign 2, per dispositivo di risciacquo totale/parziale, 6 V (batteria), vetro infrangibile, con design con spigoli vivi, completa di: unità di azionamento, cornice di rivestimento, set di fissaggio, sede batteria da 6 V, modello 8352.12	vetro trasparente grigio chiaro	630584	1.064,000
0392708	1		vetro parsol nero	630577	1.064,000
0392715	1		vetro trasparente verde menta	630782	1.064,000
Avvertenza: l'eventuale utilizzo in combinazione con la cassetta Viega Visign 1F (8 cm) necessita la realizzazione di uno spessore di almeno 50 mm davanti alla cassetta!					
0392711	1	Visign for More 103 - Placca di comando con sensore a sfioro, versione con attivazione automatica, per cassette Visign 2 e Visign 1F (8 cm), per dispositivo di risciacquo totale/parziale, 230 V (rete), vetro infrangibile, con design con spigoli arrotondati, completa di: unità di azionamento, cornice di rivestimento, set di fissaggio, alimentatore (tensione 230 V/50 Hz, lunghezza del cavo 1,1 m), modello 8355.11	vetro trasparente grigio chiaro	630621	1.064,000
0392710	1		vetro parsol nero	630614	1.064,000
0392716	1		vetro trasparente verde menta	630805	1.064,000
0392713	1	Visign for More 103 - Placca di comando con sensore a sfioro, versione con attivazione automatica, per cassette Visign 2, per dispositivo di risciacquo totale/parziale, 6 V (batteria), vetro infrangibile, con design con spigoli arrotondati, completa di: unità di azionamento, cornice di rivestimento, set di fissaggio, sede batteria da 6 V, modello 8355.12	vetro trasparente grigio chiaro	630645	1.064,000
0392712	1		vetro parsol nero	630638	1.064,000
0392717	1		vetro trasparente verde menta	630812	1.064,000
Avvertenza: l'eventuale utilizzo in combinazione con la cassetta Viega Visign 1F (8 cm) necessita la realizzazione di uno spessore di almeno 50 mm davanti alla cassetta!					
0494025	1	Kit di allestimento controparete, per alimentazione incluso allacciamento alla cassetta di risciacquo Visign Standard 2 da incasso, per l'installazione delle placche di comando Visign for More 100/103 e Visign for Care con sensore a sfioro (230 V), completo di: scatola portafrutti, guaina corrugata L 2500, adattatore di collegamento per cassette Visign 2 e Standard 2 da incasso, modello 8350.14		655426	65,069
0573792	1	Cavo di allacciamento L 3000 per l'azionamento esterno del risciacquo mediante tasti reperibili in commercio con contatto esente da tensione, (durata chiusura min. 350 ms), modello 8355.90		631840	61,306



V I T A V I V A

*Wellness Made In Italy*



## RECTA 170 X 70 CM

CODICE	DESCRIZIONE	COLORE	CODICE FORNITORE	€
0552206	Vasca ad incasso	Bianco	BA177REC2B-QA	390,600
0572444	Vasca con telaio e colonna di scarico + 2 pannelli SMART frontale+laterale BIANCO	Bianco	BA177REC2P9YB-QA	949,000
0572443	Vasca con telaio e colonna di scarico + 2 pannelli SMART frontale+laterale ROVERE SBIANCATO/WENGE	Bianco	BA177REC2D9YB-QA	1.032,000
0572447	Vasca idro NEW SPIN CLEAN SC WHIRLPOOL (colonna di scarico inclusa) + 2 pannelli SMART frontale+laterale BIANCO	Bianco	SCBA177REC2B42B-QA	2.093,000
0572448	Vasca idro NEW SPIN CLEAN SC WHIRLPOOL (colonna di scarico inclusa) + 2 pannelli SMART frontale+laterale ROVERE SBIANCATO/WENGE	Bianco	SCBA177REC2C72B-QA	2.176,000
0572445	Vasca idro SILENT SYSTEM SAE AIRPOOL (colonna di scarico inclusa) + 2 pannelli SMART frontale+laterale BIANCO	Bianco	SAE177REC2B42B-QA	2.377,000
0572446	Vasca idro SILENT SYSTEM SAE AIRPOOL (colonna di scarico inclusa) + 2 pannelli SMART frontale+laterale ROVERE SBIANCATO/WENGE	Bianco	SAE177REC2C72B-QA	2.461,000
0572449	Vasca idro SILENT SYSTEM SCE COMBIPOOL (colonna di scarico inclusa) + 2 pannelli SMART frontale+laterale BIANCO	Bianco	SCE177REC2B42B-QA	4.090,000
0572450	Vasca idro SILENT SYSTEM SCE COMBIPOOL (colonna di scarico inclusa) + 2 pannelli SMART frontale+laterale ROVERE SBIANCATO/WENGE	Bianco	SCE177REC2C72B-QA	4.174,000

Disponibile anche nella misura 180x80. **New Spin Clean SC Whirlpool:** comando a bordo vasca, 4 getti laterali, 2 getti piedi, igienizzazione automatica. **Silent System SAE Airpool:** comando capacitivo a bordo vasca, illuminazione subacquea LED, 12 getti aria sul fondo vasca. **Silent System SCE Combipool:** comando capacitivo a bordo vasca, illuminazione subacquea LED, igienizzazione automatica, 6 getti laterali, 4 getti schiena, 2 getti piedi, 12 getti aria sul fondo vasca

## PURA GREENLIFE 170 X 70 CM

0572434	Vasca ad incasso	Bianco	BT177PURDB-QA	279,000
0572436	Vasca con telaio e colonna di scarico + 2 pannelli SMART frontale+laterale BIANCO	Bianco	BT177PURDP9YB-QA	826,000
0572435	Vasca con telaio e colonna di scarico + 2 pannelli SMART frontale+laterale ROVERE SBIANCATO/WENGE	Bianco	BT177PURDD9YB-QA	910,000
0572439	Vasca idro NEW SPIN CLEAN SC WHIRLPOOL (colonna di scarico inclusa) + 2 pannelli SMART frontale+laterale BIANCO	Bianco	SCBT177PURDB42B-QA	2.003,000
0572440	Vasca idro NEW SPIN CLEAN SC WHIRLPOOL (colonna di scarico inclusa) + 2 pannelli SMART frontale+laterale ROVERE SBIANCATO/WENGE	Bianco	SCBT177PURDC72B-QA	2.087,000
0572437	Vasca idro SILENT SYSTEM SAE AIRPOOL (colonna di scarico inclusa) + 2 pannelli SMART frontale+laterale BIANCO	Bianco	SAE177PURDB42B-QA	2.288,000
0572438	Vasca idro SILENT SYSTEM SAE AIRPOOL (colonna di scarico inclusa) + 2 pannelli SMART frontale+laterale ROVERE SBIANCATO/WENGE	Bianco	SAE177PURDC72B-QA	2.372,000
0572441	Vasca idro SILENT SYSTEM SCE COMBIPOOL (colonna di scarico inclusa) + 2 pannelli SMART frontale+laterale BIANCO	Bianco	SCE177PURDB42B-QA	4.001,000
0572442	Vasca idro SILENT SYSTEM SCE COMBIPOOL (colonna di scarico inclusa) + 2 pannelli SMART frontale+laterale ROVERE SBIANCATO/WENGE	Bianco	SCE177PURDC72B-QA	4.085,000

Disponibile anche nella misura 160x70 - 150x70. Speciale rinforzo in **Greensir®**, resina totalmente ecologica che ricopre l'esterno delle vasche rendendole più resistenti. Il risultato è un prodotto più ecologico, quindi anche più facilmente smaltibile, resistente e che favorisce un miglior isolamento termico per un maggior risparmio di energia.

**New Spin Clean SC Whirlpool:** comando a bordo vasca, 4 getti laterali, 2 getti piedi, igienizzazione automatica.

**Silent System SAE Airpool:** comando capacitivo a bordo vasca, illuminazione subacquea LED, 12 getti aria sul fondo vasca.

**Silent System SCE Combipool:** comando capacitivo a bordo vasca, illuminazione subacquea LED, igienizzazione automatica, 6 getti laterali, 4 getti schiena, 2 getti piedi, 12 getti aria sul fondo vasca



## ANDROMEDA 170 X 80 CM

CODICE	DESCRIZIONE	COLORE	CODICE FORNITORE	€
0552256	Vasca ad incasso	Bianco	BA170ANR2B-QA	502,000
0572421	Vasca con telaio e colonna di scarico + 2 pannelli SMART frontale+laterale BIANCO	Bianco	BA170ANR2P9YB-QA	1.161,000
0572420	Vasca con telaio e colonna di scarico + 2 pannelli SMART frontale+laterale ROVERE SBIANCATO/WENGE	Bianco	BA170ANR2D9YB-QA	1.244,000
0552258	Vasca idro NEW SPIN CLEAN SC WHIRLPOOL (colonna di scarico inclusa) + 2 pannelli SMART frontale+laterale BIANCO	Bianco	SCBA170ANR2B42B-QA	3.008,000
0572424	Vasca idro NEW SPIN CLEAN SC WHIRLPOOL (colonna di scarico inclusa) + 2 pannelli SMART frontale+laterale ROVERE SBIANCATO/WENGE	Bianco	SCBA170ANR2C72B-QA	3.092,000
0552499	Vasca idro SILENT SYSTEM SAE AIRPOOL (colonna di scarico inclusa) + 2 pannelli SMART frontale+laterale BIANCO	Bianco	SAE170ANR2B42B-QA	2.673,000
0572423	Vasca idro SILENT SYSTEM SAE AIRPOOL (colonna di scarico inclusa) + 2 pannelli SMART frontale+laterale (rovere sbiancato/wenge)	Bianco	SAE170ANR2C72B-QA	2.757,000
0552260	Vasca idro SILENT SYSTEM SCE COMBIPOOL (colonna di scarico inclusa) + 2 pannelli SMART frontale+laterale BIANCO	Bianco	SCE170ANR2B42B-QA	4.459,000
0572425	Vasca idro SILENT SYSTEM SCE COMBIPOOL (colonna di scarico inclusa) + 2 pannelli SMART frontale+laterale ROVERE SBIANCATO/WENGE	Bianco	SCE170ANR2C72B-QA	4.542,000

Disponibile anche nella misura 180x80. **New Spin Clean SC Whirlpool:** comando a bordo vasca, 4 getti laterali, 2 getti piedi, igienizzazione automatica. **Silent System SAE Airpool:** comando capacitivo a bordo vasca, illuminazione subacquea LED, 12 getti aria sul fondo vasca. **Silent System SCE Combipool:** comando capacitivo a bordo vasca, illuminazione subacquea LED, igienizzazione automatica, 6 getti laterali, 4 getti schiena, 2 getti piedi, 12 getti aria sul fondo vasca

## CASSANDRA 180 X 80 CM

0552577	Vasca ad incasso	Bianco	BA180CAS2B-QA	459,800
0552578	Vasca con telaio e colonna di scarico + 2 pannelli SMART frontale+laterale BIANCO	Bianco	BA180CAS2P9YB-QA	1.029,000
0572426	Vasca con telaio e colonna di scarico + 2 pannelli SMART frontale+laterale ROVERE SBIANCATO/WENGE	Bianco	BA180CAS2D9YB-QA	1.113,000
0552583	Vasca idro SILENT SYSTEM SAE AIRPOOL (colonna di scarico inclusa) + 2 pannelli SMART frontale+laterale BIANCO	Bianco	SAE180CAS2B42B-QA	2.497,000
0572427	Vasca idro SILENT SYSTEM SAE AIRPOOL (colonna di scarico inclusa) + 2 pannelli SMART frontale+laterale ROVERE SBIANCATO/WENGE	Bianco	SAE180CAS2C72B-QA	2.580,000
0552587	Vasca idro SILENT SYSTEM SCE COMBIPOOL (colonna di scarico inclusa) + 2 pannelli SMART frontale+laterale BIANCO	Bianco	SCE180CAS2B42B-QA	4.267,000
0572428	Vasca idro SILENT SYSTEM SCE COMBIPOOL (colonna di scarico inclusa) + 2 pannelli SMART frontale+laterale ROVERE SBIANCATO/WENGE	Bianco	SCE180CAS2C72B-QA	4.350,000

Disponibile anche nella misura 160x70 - 170x70 - 170x75 - 190x90.

**Silent System SAE Airpool:** comando capacitivo a bordo vasca, illuminazione subacquea LED, 12 getti aria sul fondo vasca.

**Silent System SCE Combipool:** comando capacitivo a bordo vasca, illuminazione subacquea LED, igienizzazione automatica, 6 getti laterali, 4 getti schiena, 2 getti piedi, 12 getti aria sul fondo vasca

## ANDROMEDA 195 X 95 CM

0552276	Vasca ad incasso (maniglia inclusa)	Bianco	BA195ANR7HB-QA	1.339,000
0572422	Vasca con telaio e colonna di scarico + 1 pannello frontale (maniglia inclusa)	Bianco	BA195ANR7P7YB-QA	2.115,000
0552278	Vasca idro NEW SPIN CLEAN SC WHIRLPOOL (colonna di scarico inclusa) + 1 pannello frontale (maniglia inclusa)	Bianco	SCBA195ANR7B32B-QA	4.074,000
0552284	Vasca idro SILENT SYSTEM SCE COMBIPOOL (colonna di scarico inclusa) + 1 pannello frontale (maniglia inclusa)	Bianco	SCE195ANR7B32B-QA	5.580,000

**New Spin Clean SC Whirlpool:** comando a bordo vasca, 4 getti laterali, 2 getti piedi, igienizzazione automatica.

**Silent System SCE Combipool:** comando capacitivo a bordo vasca, illuminazione subacquea LED, igienizzazione automatica, 6 getti laterali, 4 getti schiena, 2 getti piedi, 12 getti aria sul fondo vasca







LUNA 190 X 100 CM				
CODICE	DESCRIZIONE	COLORE	CODICE FORNITORE	€
0552314	Vasca ad incasso	Bianco	BA1910VA7B-QA	1.116,000
0552315	Vasca idro NEW SPIN CLEAN SC WHIRLPOOL (colonna di scarico inclusa)	Bianco	SCBA1910VA7B22B-QA	3.460,000
0552317	Vasca idro SILENT SYSTEM SAE AIRPOOL (colonna di scarico inclusa)	Bianco	SAE1900VA7B22B-QA	3.181,000

**New Spin Clean SC Whirlpool:** comando a bordo vasca, 4 getti laterali, 2 getti piedi, igienizzazione automatica.

**Silent System SAE Airpool:** comando capacitivo a bordo vasca, illuminazione subacquea LED, 12 getti aria sul fondo vasca.



LUNA 160 X 92 CM				
0552294	Vasca ad incasso DESTRA	Bianco	BA169SEL3REB-QA	502,000
0552304	Vasca ad incasso SINISTRA	Bianco	BA169SEL3LIB-QA	502,000
0552295	Vasca con telaio e colonna di scarico + 1 pannello frontale, DESTRA	Bianco	BA169SEL3Q3YB-QA	1.179,000
0552305	come sopra, SINISTRA	Bianco	BA169SEL3Q1YB-QA	1.179,000
0552296	Vasca idro NEW SPIN CLEAN SB COMBIPOOL (colonna di scarico inclusa) + 1 pannello frontale, DESTRA	Bianco	SBBA169SEL3A72B-QA	4.198,000
0552306	come sopra, SINISTRA	Bianco	SBBA169SEL3A12B-QA	4.198,000
0552298	Vasca idro SILENT SYSTEM SAE AIRPOOL (colonna di scarico inclusa) + 1 pannello frontale, DESTRA	Bianco	SAE169SEL3A72B-QA	2.858,000
0552308	come sopra, SINISTRA	Bianco	SAE169SEL3A12B-QA	2.858,000
0552300	Vasca idro SILENT SYSTEM SHE WHIRLPOOL (colonna di scarico inclusa) + 1 pannello frontale, DESTRA	Bianco	SHE169SEL3A72B-QA	3.528,000
0552310	come sopra, SINISTRA	Bianco	SHE169SEL3A12B-QA	3.528,000

**New Spin Clean SB Combipool:** tastiera a bordo vasca, 4 getti laterali, 2 getti piedi, 12 getti aria sul fondo vasca, illuminazione subacquea, igienizzazione automatica. **Silent System SAE Airpool:** comando capacitivo a bordo vasca, illuminazione subacquea LED, 12 getti aria sul fondo vasca. **Silent System SHE Whirlpool:** comando capacitivo a bordo vasca, illuminazione subacquea LED, igienizzazione automatica, 6 getti laterali, 4 getti schiena, 2 getti piedi



NAUTICA 120 X 120 CM				
0552327	Vasca ad incasso	Bianco	BA120D0D3B-QA	661,000
0552328	Vasca con telaio e colonna di scarico + 1 pannello frontale	Bianco	BA120D0D3P7YB-QA	1.395,000
0572431	Vasca idro NEW SPIN CLEAN SC WHIRLPOOL (colonna di scarico inclusa) + 1 pannello frontale	Bianco	SCBA120D0D3B32B-QA	2.569,000
0552329	Vasca + NEW SPIN CLEAN SB Combipool (colonna di scarico inclusa) + 1 pannello frontale	Bianco	SBBA120D0D3B32B-QA	3.652,000

Disponibile anche nella misura 135x135. **New Spin Clean SC Whirlpool:** comando a bordo vasca, 4 getti laterali, 2 getti piedi, igienizzazione automatica. **New Spin Clean SB Combipool:** tastiera a bordo vasca, 4 getti laterali, 2 getti piedi, 12 getti aria sul fondo vasca, illuminazione subacquea, igienizzazione automatica



NAUTICA 150 X 100 CM				
0552286	Vasca ad incasso DESTRA	Bianco	BA151D0D3REB-QA	558,000
0552653	Vasca ad incasso SINISTRA	Bianco	BA151D0D3LIB-QA	558,000
0552287	Vasca con telaio e colonna di scarico + 1 pannello frontale, DESTRA	Bianco	BA151D0D3Q3YB-QA	1.390,000
0552654	come sopra, SINISTRA	Bianco	BA151D0D3Q1YB-QA	1.390,000
0572433	Vasca idro NEW SPIN CLEAN SC WHIRLPOOL (colonna di scarico inclusa) + 1 pannello frontale, DESTRA	Bianco	SCBA151D0D3A72B-QA	3.237,000
0572432	come sopra, SINISTRA	Bianco	SCBA151D0D3A12B-QA	3.237,000
0572430	Vasca idro NEW SPIN CLEAN SB Combipool (colonna di scarico inclusa) + 1 pannello frontale, DESTRA	Bianco	SBBA151D0D3A72B-QA	4.353,000
0572429	come sopra, SINISTRA	Bianco	SBBA151D0D3A12B-QA	4.353,000

**New Spin Clean SC Whirlpool:** comando a bordo vasca, 4 getti laterali, 2 getti piedi, igienizzazione automatica.

**New Spin Clean SB Combipool:** tastiera a bordo vasca, 4 getti laterali, 2 getti piedi, 12 getti aria sul fondo vasca, illuminazione subacquea, igienizzazione automatica





## NAUTICA COMBI DOCCIA 150 X 100 CM

CODICE	DESCRIZIONE	COLORE	CODICE FORNITORE	€
0552343	Vasca con telaio + 1 pannello frontale (colonna di scarico con erogazione inclusa), doccetta eco-friendly (6 l/m), rubinetteria termostatica, cristallo trasparente, DESTRA	Bianco	EA151D0D3D45B-QA	3.937,000
0552351	come sopra, SINISTRA	Bianco	EA151D0D3D05B-QA	3.937,000
0552347	Vasca idro NEW SPIN CLEAN SC WHIRLPOOL (colonna di scarico con erogazione inclusa) + 1 pannello frontale, doccetta eco-friendly (6 l/m) rubinetteria termostatica, cristallo trasparente, DESTRA	Bianco	SCEA151D0D3D45B-QA	5.926,000
0552355	come sopra, SINISTRA	Bianco	SCEA151D0D3D05B-QA	5.926,000

Disponibile anche con rubinetteria meccanica e/o vetro serigrafato

**New Spin Clean SC Whirlpool:** comando a bordo vasca, 4 getti laterali, 2 getti piedi, igienizzazione automatica.

## TECHNO-DROP 92 X 74 CM

0552463	STANDARD - Box doccia <b>pareti cristallo</b> completo di: miscelatore termostatico, doccetta eco-friendly (6 l/m), soffione doccia, getti cervicali, getti dorsali, DESTRA	Bianco	SB9DDRO2SRS08B-QA	3.906,000
0552467	come sopra, SINISTRA	Bianco	SB9DDRO2SLS08B-QA	3.906,000
0552464	STANDARD - Box doccia <b>pareti interne piastrellabili</b> completo di: miscelatore termostatico, doccetta eco-friendly (6 l/m), soffione doccia, getti cervicali, getti dorsali, DESTRA	Bianco	SB9DDRO2SRSA08B-QA	3.906,000
0552468	come sopra, SINISTRA	Bianco	SB9DDRO2SLSA08B-QA	3.906,000
0552465	EXTRA - Box doccia <b>pareti cristallo</b> completo di: miscelatore termostatico, doccetta eco-friendly (6 l/m), soffione doccia, getti cervicali, getti dorsali, comando digitale, bagno di vapore, getto aromaterapia, DESTRA	Bianco	SC9DDRO2SRX18B-QA	4.687,000
0552469	come sopra, SINISTRA	Bianco	SC9DDRO2SLX18B-QA	4.687,000
0552466	EXTRA - Box doccia <b>pareti interne piastrellabili</b> completo di: miscelatore termostatico, doccetta eco-friendly (6 l/m), soffione doccia, getti cervicali, getti dorsali, comando digitale, bagno di vapore, getto aromaterapia DESTRA	Bianco	SC9DDRO2SRXA18B-QA	4.687,000
0552470	come sopra, SINISTRA	Bianco	SC9DDRO2SLXA18B-QA	4.687,000

## TECHNO-DROP 102 X 82 CM

0552471	STANDARD - Box doccia <b>pareti cristallo</b> completo di: miscelatore termostatico, doccetta eco-friendly (6 l/m) soffione doccia, getti cervicali, getti dorsali, DESTRA	Bianco	SB1ADRO2SRS08B-QA	4.018,000
0552475	come sopra, SINISTRA	Bianco	SB1ADRO2SLS08B-QA	4.018,000
0552472	STANDARD - Box doccia <b>pareti interne piastrellabili</b> completo di: miscelatore termostatico, doccetta eco-friendly (6 l/m) soffione doccia, getti cervicali, getti dorsali, DESTRA	Bianco	SB1ADRO2SRSA08B-QA	4.018,000
0552476	come sopra, SINISTRA	Bianco	SB1ADRO2SLSA08B-QA	4.018,000
0552473	EXTRA - Box doccia <b>pareti cristallo</b> completo di: miscelatore termostatico, doccetta eco-friendly (6 l/m) soffione doccia, getti cervicali, getti dorsali, comando digitale, bagno di vapore, getto aromaterapia, DESTRA	Bianco	SC1ADRO2SRX18B-QA	4.799,000
0552477	come sopra, SINISTRA	Bianco	SC1ADRO2SLX18B-QA	4.799,000
0552474	EXTRA - Box doccia <b>pareti interne piastrellabili</b> completo di: miscelatore termostatico, doccetta eco-friendly (6 l/m) soffione doccia, getti cervicali, getti dorsali, comando digitale, bagno di vapore, getto aromaterapia DESTRA	Bianco	SC1ADRO2SRXA18B-QA	4.799,000
0552478	come sopra, SINISTRA	Bianco	SC1ADRO2SLXA18B-QA	4.799,000



## COLONNA DOCCIA KUBIC 20 X 148 CM

CODICE	DESCRIZIONE	COLORE	CODICE FORNITORE	€
0572453	Colonna doccia completa di rubinetteria meccanica, doccetta e soffione dalle linee moderne e minimaliste, 2 idrogetti, mensola.	Bianco	CCAKUB9IP3B-QA	1.228,000
0572452		Ruggine	CCAKUB9IP3B-0X	1.228,000
0572451		Alluminio	CCAKUB9IP3B-CM	1.339,000



## LADY GOCCIA

## 105 X 70 - 120 X 70 - 140 X 70 - 150 X 70 - 160 X 70 - 170 X 70 - 180 X 80 CM

0551700°	Vasca ad incasso 105 x 70	Bianco	BT107GOCAB-QA	147,000
0551701°	Vasca ad incasso 120 x 70	Bianco	BT127GOCAB-QA	147,000
0551702°	Vasca ad incasso 140 x 70	Bianco	BT147GOCAB-QA	147,000
0551703°	Vasca ad incasso 150 x 70	Bianco	BT157GOCAB-QA	147,000
0551709	Vasca ad incasso 160 x 70	Bianco	BT167GOCAB-QA	161,300
0551715	Vasca ad incasso 170 x 70	Bianco	BT177GOCAB-QA	161,300
0572415	Vasca ad incasso 180 x 80	Bianco	BT180GOCAB-QA	170,800
0588318	Vasca 150 x 70 + telaio e pannelli	Bianco	BT157GOCAPCB-QA	574,000
0572413	Vasca 160 x 70 + telaio e pannelli	Bianco	BT167GOCAPCB-QA	574,000
0572414	Vasca 170 x 70 + telaio e pannelli	Bianco	BT177GOCAPCB-QA	574,000
0551818	Colonna di scarico senza erogazione		6545001	42,689
0551705	Vasca idro 150 x 70 + Relax Basic (RB) con pannelli e colonna di scarico	Bianco	RBBT157GOCAB42B-QA	896,000
0551711	Vasca idro 160 x 70 + Relax Basic (RB) con pannelli e colonna di scarico	Bianco	RBBT167GOCAB42B-QA	896,000
0551717	Vasca idro 170 x 70 + Relax Basic (RB) con pannelli e colonna di scarico	Bianco	RBBT177GOCAB42B-QA	896,000
0572417	Vasca idro 180 x 80 + Relax Basic (RB) con pannelli e colonna di scarico	Bianco	RBBT180GOCAB42B-QA	949,000
0551719	Vasca idro 170 x 70 + Digit (DG) con pannelli e colonna di scarico	Bianco	DGBT177GOCAB42B-QA	1.238,000
0572416	Vasca idro 180 x 80 + Digit (DG) con pannelli e colonna di scarico	Bianco	DGBT180GOCAB42B-QA	1.252,000



**RELAX BASIC (RB):** On/Off idromassaggio 6 bocchette, manopola di regolazione aria/acqua nelle bocchette  
**DIGIT (DG):** On/Off idromassaggio digitale 6 bocchette, manopola di regolazione aria/acqua nelle bocchette, sonda di livello

## LADY CANOA 160 X 70 - 170 X 70 CM

0551721°	Vasca ad incasso 160 x 70	Bianco	BT167CAAB-QA	132,800
0551727°	Vasca ad incasso 170 x 70	Bianco	BT177CAAB-QA	132,800
0551722°	Vasca 160 x 70 + telaio e pannelli	Bianco	BT167CAAAPCB-QA	445,900
0551728°	Vasca 170 x 70 + telaio e pannelli	Bianco	BT177CAAAPCB-QA	445,900
0551818°	Colonna di scarico senza erogazione		6545001	42,689
0551723°	Vasca idro 160 x 70 + Relax Basic (RB) con pannelli e colonna di scarico	Bianco	RBBT167CAAB42B-QA	816,000
0551729°	Vasca idro 170 x 70 + Relax Basic (RB) con pannelli e colonna di scarico	Bianco	RBBT177CAAB42B-QA	816,000
0551725	Vasca idro 160 x 70 + Digit (DG) con pannelli e colonna di scarico	Bianco	DGBT167CAAB42B-QA	1.186,000
0551731	Vasca idro 170 x 70 + Digit (DG) con pannelli e colonna di scarico	Bianco	DGBT177CAAB42B-QA	1.186,000



**RELAX BASIC (RB):** On/Off idromassaggio 6 bocchette, manopola di regolazione aria/acqua nelle bocchette  
**DIGIT (DG):** On/Off idromassaggio digitale 6 bocchette, manopola di regolazione aria/acqua nelle bocchette, sonda di livello



Versione destra

## LADY R 170 X 70 CM

CODICE	DESCRIZIONE	COLORE	CODICE FORNITORE	€
0551739	Vasca ad incasso 170 x 70	Bianco	BT177MICAB-QA	161,300
0551740	Vasca 170 + telaio e pannelli	Bianco	BT177MICAPCB-QA	574,000
0551818	Colonna di scarico senza erogazione		6545001	42,689
0551741	Vasca idro 170 x 70 + Relax Basic (RB) con pannelli e colonna di scarico	Bianco	RBBT177MICAB42B-QA	896,000

Disponibile anche nella misura 160x70 - 170x75

**RELAX BASIC (RB):** On/Off idromassaggio 6 bocchette, manopola di regolazione aria/acqua nelle bocchette

## LADY AMACA 160 X 70 - 170 X 70 CM

0552511	Vasca ad incasso 160 x 70	Bianco	BT167AMADB-QA	161,300
0552517	Vasca ad incasso 170 x 70	Bianco	BT177AMADB-QA	161,300
0552512	Vasca 160 x 70 + telaio e pannelli	Bianco	BT167AMADPCB-QA	574,000
0551579	Vasca 170 x 70 + telaio e pannelli	Bianco	BT177AMADPCB-QA	574,000
0551818	Colonna di scarico senza erogazione		6545001	42,689
0572409	Vasca idro 160 x 70 + Relax Basic (RB) pannelli e colonna di scarico	Bianco	RBBT167AMADB42B-QA	896,000
0572410	Vasca idro 170 x 70 + Relax Basic (RB) pannelli e colonna di scarico	Bianco	RBBT177AMADB42B-QA	896,000
0572407	Vasca idro 160 x 70 + Digit (DG) pannelli e colonna di scarico	Bianco	DGBT167AMADB42B-QA	1.238,000
0572408	Vasca idro 170 x 70 + Digit (DG) pannelli e colonna di scarico	Bianco	DGBT177AMADB42B-QA	1.238,000

Disponibile anche nella misura 160x70 - 170x75

**RELAX BASIC (RB):** On/Off idromassaggio 6 bocchette, manopola di regolazione aria/acqua nelle bocchette**DIGIT (DG):** On/Off idromassaggio digitale 6 bocchette, manopola di regolazione aria/acqua nelle bocchette, sonda di livello

## LADY A 140 X 140 CM

0551763	Vasca ad incasso 140 x 140	Bianco	BT140C0SEB-QA	426,900
0551764	Vasca 140 x 140 + telaio e pannello	Bianco	BT140C0SEFPB-QA	825,000
0556727	Colonna di scarico senza erogazione		6546001	42,689
0551765	Vasca idro 140 x 140 + Relax Basic (RB) pannello e colonna di scarico	Bianco	RBBT140C0SEB32B-QA	1.376,000
0551767	Vasca idro 140 x 140 + Digit (DG) pannello e colonna di scarico	Bianco	DGBT140C0SEB32B-QA	1.542,000

Disponibile anche nella misura 130 x 130

**RELAX BASIC (RB):** On/Off idromassaggio 6 bocchette, manopola di regolazione aria/acqua nelle bocchette**DIGIT (DG):** On/Off idromassaggio digitale 6 bocchette, manopola di regolazione aria/acqua nelle bocchette, sonda di livello

## LADY ALLEGRA 160 X 80/85 CM

0551751	Vasca ad incasso, DESTRA	Bianco	BT168ALLEREB-QA	426,900
0551752	come sopra, SINISTRA	Bianco	BT168ALLELIB-QA	426,900
0551753	Vasca con telaio + 1 pannello frontale, DESTRA	Bianco	BT168ALLEFRB-QA	825,000
0551754	come sopra, SINISTRA	Bianco	BT168ALLEFLB-QA	825,000
0551818	Colonna di scarico senza erogazione		6545001	42,689
0551755	Vasca idro + Relax Basic (RB) pannello e colonna di scarico, DESTRA	Bianco	RBBT168ALLEA72B-QA	1.380,000
0551757	come sopra, SINISTRA	Bianco	RBBT168ALLEA12B-QA	1.380,000

**RELAX BASIC (RB):** On/Off idromassaggio 6 bocchette, manopola di regolazione aria/acqua nelle bocchette



Versione destra

## LADY COMBI 170 X 70 CM

CODICE	DESCRIZIONE	COLORE	CODICE FORNITORE	€
0552660	Vasca Cabinata con telaio, pannello e colonna di scarico con erogazione, rubinetteria termostatica, doccetta su asta saliscendi, getti cervicali/dorsali in cabina, specchio, DESTRA	Bianco	EA177COB3I2AB-QA	3.131,000
0552666	come sopra, SINISTRA	Bianco	EA177COB3H8AB-QA	3.131,000
0572412	Vasca idro + Relax Basic (RB) pannello e colonna di scarico con erogazione, rubinetteria termostatica, doccetta su asta saliscendi, getti cervicali/dorsali in cabina, specchio, DESTRA	Bianco	RBEA177COB3I25B-QA	3.795,000
0572411	come sopra, SINISTRA	Bianco	RBEA177COB3H85B-QA	3.795,000

Disponibile anche nella misura 160 x 70

**RELAX BASIC (RB):** On/Off idromassaggio 6 bocchette, manopola di regolazione aria/acqua nelle bocchette

## PIATTI DOCCIA VIVO

0572396	Piatto doccia quadrato cm 80 x 80 H 4 (piletta di scarico inclusa)	Bianco	DA0804VIV1B-QA	256,100
0572404	Piatto doccia quadrato cm 90 x 90 H 4 (piletta di scarico inclusa)	Bianco	DA9004VIV1B-QA	256,100
0572405	Piatto doccia angolare cm 90 x 90 H 4 (piletta di scarico inclusa)	Bianco	DA9004VIV4B-QA	256,100
0572406	Piatto doccia rettangolare cm 90 x 72 H 4 (piletta di scarico inclusa)	Bianco	DA9704VIV2B-QA	256,100
0572397	Piatto doccia rettangolare cm 100 x 70 H 4 (piletta di scarico inclusa)	Bianco	DA1074VIV2B-QA	284,600
0572399	Piatto doccia rettangolare cm 120 x 70 H 4 (piletta di scarico inclusa)	Bianco	DA1274VIV2B-QA	284,600
0572401	Piatto doccia rettangolare cm 140 x 70 H 4 (piletta di scarico inclusa)	Bianco	DA1474VIV2B-QA	332,000
0572398	Piatto doccia rettangolare cm 100 x 80 H 4 (piletta di scarico inclusa)	Bianco	DA1084VIV2B-QA	284,600
0572400	Piatto doccia rettangolare cm 120 x 80 H 4 (piletta di scarico inclusa)	Bianco	DA1284VIV2B-QA	284,600
0572402	Piatto doccia rettangolare cm 140 x 80 H 4 (piletta di scarico inclusa)	Bianco	DA1484VIV2B-QA	332,000
0572403	Piatto doccia rettangolare cm 160 x 80 H 4 (piletta di scarico inclusa)	Bianco	DA1684VIV2B-QA	332,000







Versione destra



Versione sinistra

## LADY GLASS 92 X 74 CM

CODICE	DESCRIZIONE	COLORE	CODICE FORNITORE	€
0551794	STANDARD - Box doccia completo di: miscelatore termostatico, doccetta su asta saliscendi, soffione doccia, getti cervicali, getti dorsali, DESTRA	Bianco	SB9DLAG2SRS0CB-96	2.561,000
0551795	come sopra, SINISTRA	Bianco	SB9DLAG2SLS0CB-96	2.561,000
0551796	EXTRA - Box doccia completo di: miscelatore termostatico, doccetta su asta saliscendi, soffione doccia, getti cervicali, getti dorsali, comando digitale, bagno di vapore, getto aromaterapia, DESTRA	Bianco	SC9DLAG2SRX1CB-96	3.415,000
0551797	come sopra, SINISTRA	Bianco	SC9DLAG2SLX1CB-96	3.415,000

## LADY GLASS 102 X 82 CM

0551798	STANDARD - Box doccia completo di: miscelatore termostatico, doccetta su asta saliscendi, soffione doccia, getti cervicali, getti dorsali, DESTRA	Bianco	SB1ALAG2SRS0CB-96	2.846,000
0551799	come sopra, SINISTRA	Bianco	SB1ALAG2SLS0CB-96	2.846,000
0551800	EXTRA - Box doccia completo di: miscelatore termostatico, doccetta su asta saliscendi, soffione doccia, getti cervicali, getti dorsali, comando digitale, bagno di vapore, getto aromaterapia, DESTRA	Bianco	SC1ALAG2SRX1CB-96	3.700,000
0551801	come sopra, SINISTRA	Bianco	SC1ALAG2SLX1CB-96	3.700,000

## LADY GLASS 92 X 92 CM

0551802	STANDARD - Box doccia completo di: miscelatore termostatico, doccetta su asta saliscendi, soffione doccia, getti cervicali, getti dorsali	Bianco	SB92LAG40SS0CB-96	3.036,000
0551803	EXTRA - Box doccia completo di: miscelatore termostatico, doccetta su asta saliscendi, soffione doccia, getti cervicali, getti dorsali, comando digitale, bagno di vapore, getto aromaterapia	Bianco	SC92LAG40SX1CB-96	3.890,000

## LADY EDEN 92 X 74 CM

0552696	STANDARD - Box doccia completo di: miscelatore termostatico, doccetta su asta saliscendi, soffione doccia, getti cervicali, getti dorsali, DESTRA	Bianco	SBA927EDN2SSR8B-QA	2.098,000
0552699	come sopra, SINISTRA	Bianco	SBA927EDN2SSL8B-QA	2.098,000
0552697	EXTRA - Box doccia completo di: miscelatore termostatico, doccetta su asta saliscendi, soffione doccia, getti cervicali, getti dorsali, comando digitale, bagno di vapore, getto aromaterapia, DESTRA	Bianco	SCA927EDN2S2Y8B-QA	2.812,000
0552700	come sopra, SINISTRA	Bianco	SCA927EDN2S2X8B-QA	2.812,000

## LADY EDEN 102 X 82 CM

0552702	STANDARD - Box doccia completo di: miscelatore termostatico, doccetta su asta saliscendi, soffione doccia, getti cervicali, getti dorsali, DESTRA	Bianco	SBA102EDN2SSR8B-QA	2.321,000
0552705	come sopra, SINISTRA	Bianco	SBA102EDN2SSL8B-QA	2.321,000
0552703	EXTRA - Box doccia completo di: miscelatore termostatico, doccetta su asta saliscendi, soffione doccia, getti cervicali, getti dorsali, comando digitale, bagno di vapore, getto aromaterapia, DESTRA	Bianco	SCA102EDN2S2Y8B-QA	3.036,000
0552706	come sopra, SINISTRA	Bianco	SCA102EDN2S2X8B-QA	3.036,000





Versione destra

**LADY ELLIPSE RETTANGOLARE 80 X 80 CM**

CODICE	DESCRIZIONE	COLORE	CODICE FORNITORE	€
0551788	STANDARD - Box doccia completo di: miscelatore termostatico, doccetta su asta saliscendi, soffione doccia, getti cervicali, getti dorsali	Bianco	SBA080ELL1SS8B-QA	1.491,000
0551789	IDRO VAPOR - Box doccia completo di: miscelatore termostatico, doccetta su asta saliscendi, soffione doccia, getti cervicali, getti verticali, comando digitale, bagno di vapore, getto aromaterapia	Bianco	SCA080ELL1S1Z8B-QA	1.875,000

**LADY ELLIPSE RETTANGOLARE 90 X 72 CM**

0551785	STANDARD - Box doccia completo di: miscelatore termostatico, doccetta su asta saliscendi, soffione doccia, getti cervicali, getti dorsali, DESTRA	Bianco	SBA907ELL2SS8B-QA	1.491,000
0551784	come sopra, SINISTRA	Bianco	SBA907ELL2SSL8B-QA	1.491,000
0551787	IDRO VAPOR - Box doccia completo di: miscelatore termostatico, doccetta su asta saliscendi, soffione doccia, getti cervicali, getti verticali, comando digitale, bagno di vapore, getto aromaterapia DESTRA	Bianco	SCA907ELL2S1Y8B-QA	1.875,000
0551786	come sopra, SINISTRA	Bianco	SCA907ELL2S1X8B-QA	1.875,000

**LADY ELLIPSE ANGOLARE 80 X 80 CM**

0551792	STANDARD - Box doccia completo di: miscelatore termostatico, doccetta su asta saliscendi, soffione doccia, getti cervicali, getti dorsali	Bianco	SBA080ELL4SS8B-QA	2.054,000
0551793	IDRO VAPOR - Box doccia completo di: miscelatore termostatico, doccetta su asta saliscendi, soffione doccia, getti cervicali, getti verticali, comando digitale, bagno di vapore, getto aromaterapia	Bianco	SCA080ELL4S1Z8B-QA	2.455,000

**LADY ELLIPSE ANGOLARE 90 X 90 CM**

0551790	STANDARD - Box doccia completo di: miscelatore termostatico, doccetta su asta saliscendi, soffione doccia, getti cervicali, getti dorsali,	Bianco	SBA090ELL4SS8B-QA	2.054,000
0551791	IDRO VAPOR - Box doccia completo di: miscelatore termostatico, doccetta su asta saliscendi, soffione doccia, getti cervicali, getti verticali, comando digitale, bagno di vapore, getto aromaterapia	Bianco	SCA090ELL4S1Z8B-QA	2.455,000

**LADY DIVA 14 X 120 CM**

0572418	Colonna Doccia Standar Parete frontale plexiglass, telaio Inox lucido, soffione ABS e doccetta, rubinetteria monocomando	Silver	CCL9DIVDU3B-QM	664,000
0572419	Colonna Doccia Idro (3 getti) Parete frontale plexiglass, telaio Inox lucido, soffione ABS e doccetta, rubinetteria monocomando 3 getti dorsali	Silver	CCL9DIVIU3B-QM	797,000

Disponibile anche nei colori bianco, blu, rosso, nero



AQUAVOLO®  
Music - Cromotherapy



Cascata



Rain



**BOSSINI**

High Quality Shower Systems

[www.bossini.it](http://www.bossini.it)


Aquavolo® Music-Cromotherapy, la nuova doccia high-tech di Bossini, è nata per dare una colonna sonora alla benefica funzione della cromoterapia, insieme all'avvolgente getto WideRain o al rivitalizzante getto Cascata.

Per informazioni sui prodotti e sui rivenditori più vicini a voi, chiamate il nostro "Servizio Consumatori", dalle 8 alle 18, dal lunedì al venerdì.

Numero Verde

**800-801260**





Bossini spa - Italy - Tel. 030 213 4211 - Email: [info@bossini.it](mailto:info@bossini.it)








## SOFFIONI



CODICE	DESCRIZIONE	COLORE	CODICE FORNITORE	€
0421117	Soffione Dream Rectangular 500 x 400 con 12 luci LED RGB, trasformatore a basso voltaggio e tastiera di controllo per Cromoterapia. Installazione a controsoffitto. Portata acqua min 20 l/min	cromo	H37377000030016	4.277,000
0417992	Soffione Dream Cube 400 x 400 con 12 luci LED RGB, trasformatore a basso voltaggio e tastiera di controllo per Cromoterapia. Installazione a controsoffitto. Portata acqua min 20 L/min	cromo	H37378000030016	3.918,000
0421118	Soffione Dream Oki Ø400 con 12 luci LED RGB, trasformatore a basso voltaggio e tastiera di controllo per Cromoterapia. Installazione a controsoffitto. Portata acqua min 20 L/min	cromo	H37379000030016	3.657,000
0421179	Soffione York in acciaio inox, con getto pioggia orientabile.	cromo	I0055000030009	992,000
0421180	Soffione Aquavolo in acciaio inox, pannello doccia di nuova concezione, "ruotante" a due getti, dall'innovativo getto a velo cascata, abbinato al getto Wide-Rain con sistema Easy Clean.	cromo	I00555000030009	1.500,000
0544380	Soffione Aquavolo Music e Cromotherapy in acciaio inox, pannello doccia di nuova concezione, "ruotante" a due getti, dall'innovativo getto a velo cascata, abbinato al getto Wide-Rain con sistema Easy Clean. Funzione Music: il soffione incorpora un impianto audio con due altoparlanti ed è predisposto per il collegamento a qualsiasi tipo di lettore musicale. Funzione Cromotherapy: il soffione integra 4 luci LED con una gamma di 7 colori per generare un benefico effetto cromoterapico.	cromo	I01555000030009	3.223,000
0421183	Soffione Cube-Light 260 x 260 mm con 4 luci LED e trasformatore a basso voltaggio. Installazione a controsoffitto.	cromo	I00723000030009	614,000





## SOFFIONI

CODICE	DESCRIZIONE	COLORE	CODICE FORNITORE	€
0421185	Soffione Oki-Light Ø 280 mm con 4 luci LED e trasformatore a basso voltaggio. Installazione a controsoffitto.	cromo	I00724000030009	614,000
0338675	Soffione Dream Rectangular Light 500 x 400 mm, autopulente con 12 luci LED, comprensivo di trasformatore a basso voltaggio, alimentazione acqua con flessibile cm 100 1/2, portata d'acqua consigliata 20 l/m, ottimale 26 l/m. Installazione a controsoffitto.	cromo	H37371000030016	2.873,000
0392173	come sopra, 400 x 300 mm con 4 luci LED	cromo	H37374000030016	1.699,000
0339920	Soffione Dream Cube Light 400 x 400 mm, autopulente con 10 luci LED, comprensivo di trasformatore a basso voltaggio, alimentazione acqua con flessibile cm 100 1/2, portata d'acqua consigliata 20 l/m, ottimale 26 l/m. Installazione a controsoffitto.	cromo	H37372000030016	2.620,000
0392174	come sopra, 300 x 300 mm con 4 luci LED	cromo	H37375000030016	1.606,000
0339919	Soffione Dream Oki Light Ø 400 mm, autopulente con 8 luci LED, comprensivo di trasformatore a basso voltaggio, alimentazione acqua con flessibile cm 100 1/2, portata d'acqua consigliata 20 l/m, ottimale 26 l/m. Installazione a controsoffitto.	cromo	H37373000030016	2.473,000
0392175	come sopra, Ø 300 mm con 4 luci LED	cromo	H37376000030016	1.606,000
0199717	Soffione Dream-Oval 500x350 mm con braccio alimentazione verticale 300 mm. Portata d'acqua consigliata: 20 L/min. Ottimale: 26 L/min.	cromo	H35367G00030016	1.666,000
0199716	come sopra, soffione Dream-Oval 400 x 250 mm	cromo	H35366G00030016	1.295,000
0199712	Soffione Dream-Oki Ø 400 mm con braccio alimentazione verticale 300 mm. Portata d'acqua consigliata: 20 L/min. Ottimale: 26 L/min.	cromo	H35360G00030016	1.517,000
0199713	come sopra, soffione Dream-Oki Ø 300 mm	cromo	H35362G00030016	1.220,000



## SOFFIONI

CODICE	DESCRIZIONE	COLORE	CODICE FORNITORE	€
0199718	Soffione Dream Rectangular 500 x 400 mm con braccio alimentazione verticale 300 mm. Portata d'acqua consigliata: 20 L/min. Ottimale: 26 L/min.	cromo	H35369G00030016	1.666,000
0199719	come sopra, soffione Dream Rectangular 400 x 300 mm	cromo	H35370G00030016	1.295,000
0199714	Soffione Dream-Cube 400 x 400 mm con braccio alimentazione verticale 300 mm. Portata d'acqua consigliata: 20 L/min. Ottimale: 26 L/min.	cromo	H35363G00030016	1.517,000
0199715	come sopra, soffione Dream-Cube 300 x 300 mm	cromo	H35365G00030016	1.220,000
0387565	Soffione Dream Oval 500 x 350 mm autopulente, alimentazione acqua con flessibile cm 100 1/2, portata d'acqua consigliata 20 l/m, ottimale 26 l/m. Installazione a controsoffitto	cromo	H38367000030016	1.539,000
0387564	come sopra, soffione Dream Oval 400 x 250 mm	cromo	H38366000030016	1.122,000
0387560	Soffione Dream Oki Ø 400 mm autopulente, alimentazione acqua con flessibile cm 100 1/2, portata d'acqua consigliata 20 l/m, ottimale 26 l/m. Installazione a controsoffitto	cromo	H38360000030016	1.439,000
0387561	come sopra, soffione Dream Oki Ø 300 mm	cromo	H38362000030016	1.044,000
0387566	Soffione Dream Rectangular 500 x 400 mm autopulente, alimentazione acqua con flessibile cm 100 1/2, portata d'acqua consigliata 20 l/m, ottimale 26 l/m. Installazione a controsoffitto	cromo	H38369000030016	1.539,000
0387567	come sopra, soffione Dream Rectangular 400 x 300 mm	cromo	H38370000030016	1.122,000
0387562	Soffione Dream Cube 400 x 400 mm autopulente, alimentazione acqua con flessibile cm 100 1/2, portata d'acqua consigliata 20 l/m, ottimale 26 l/m. Installazione a controsoffitto	cromo	H38363000030016	1.439,000
0387563	come sopra, soffione Dream Cube 300 x 300 mm	cromo	H38365000030016	1.044,000
0339713	Set completo di: soffione Dream Oki Ø 400 mm autopulente con braccio doccia ottone a 90° Ø 28 x 500, con rosone 1/2 M	cromo	H75360J00030016	1.500,000
0339714	come sopra, soffione Dream Oki Ø 300 mm	cromo	H75362J00030016	1.105,000





## SOFFIONI


CODICE	DESCRIZIONE	COLORE	CODICE FORNITORE	€
0339715	Set completo di: soffione Dream Cube 300 x 300 mm autopulente con braccio doccia ottone a 90° Ø 28 x 500, con rosone 1/2 M	cromo	H75365J00030016	1.105,000

## CASCATA

0461951	Bocca cascata XL Cascata d'acqua come docce dal rigenerante getto pieno o per il riempimento della vasca da bagno 120 x 155 mm	cromo	E8850000030008	410,400
0554366	Bocca cascata Shower Cascata d'acqua come bocca di erogazione a muro per lavabo. 80 x 126 mm	cromo	E8860000013008	436,400

## SET SALISCENDI

0461863	Asta murale FLAT in ottone cm 120 con supporti a muro regolabili (interasse massimo cm 85), supporto inferiore c/presa acqua incorporata, doccia MIXA/3 FITAIR Ø 140 mm, flessibile ottone doppia aggr. cm 150, 1/2 FF conico	cromo	D47002C00030013	426,200
0461845	come sopra, senza PRESA D'ACQUA	cromo	D45002C00030013	376,600
0461866	Asta murale FLAT in ottone cm 120 con supporti a muro regolabili (interasse massimo cm 85), supporto inferiore c/presa acqua incorporata, doccia MIXA/3 FITAIR Ø 110 mm, flessibile Cromolux retinato nylon cm 150 1/2 F x 1/2 F conico	cromo	D47005C00030013	412,400
0461848	come sopra, senza PRESA D'ACQUA	cromo	D45005C00030013	362,800
0461872	Asta murale FLAT in ottone cm 110 con supporti a muro regolabili (interasse massimo cm 100), supporto inferiore c/presa acqua incorporata, doccia MIXA/3 FITAIR Ø 140 mm, flessibile ottone doppia aggr. cm 150, 1/2"FF conico	cromo	D48002300030013	407,600
0461854	come sopra, senza PRESA D'ACQUA	cromo	D46002300030013	358,100
0461875	Asta murale FLAT in ottone cm 110 con supporti a muro regolabili (interasse massimo cm 100), supporto inferiore c/presa acqua incorporata, doccia MIXA/3 FITAIR Ø 110 mm, flessibile Cromolux retinato nylon cm 150 1/2 F x 1/2 F conico	cromo	D48005300030013	393,800
0461857	come sopra, senza PRESA D'ACQUA	cromo	D46005300030013	344,200



## SET SALISCENDI

CODICE	DESCRIZIONE	COLORE	CODICE FORNITORE	€
0191699°	Kit saliscendi cm 110, doccia OCEAN 4 getti, flessibile doppia aggraffatura cm 175, Ø 1/2" FF conico	cromo	D96001600030013	265,600
0191697	Kit saliscendi cm 90, con doccia CUBICA 3 getti, flessibile doppia aggraffatura cm 150, Ø 1/2" FF conico	cromo	D91006N00030013	279,600
0191696	come sopra, con doccia CUBE monogetto	cromo	D91001N00030013	283,200
0191701°	Kit saliscendi cm 90, con doccia DINAMICA, monogetto autopulente, flessibile doppia aggraffatura cm 175, Ø 1/2" FF conico	cromo	D99001P00030013	303,600
0198939	Kit saliscendi cm 90, con doccia SLIM, monogetto autopulente, flessibile doppia aggraffatura cm 175, Ø 1/2" FF conico	cromo	D38005P00030013	216,200
0198945	Kit saliscendi cm 90, con doccia ZEN, monogetto autopulente, flessibile doppia aggraffatura cm 175, Ø 1/2" FF conico	cromo	D39004P00030013	199,400
0420971	Asta murale RENOVATION in ottone cm 90 Ø 18 mm, supporto superiore con presa acqua incorporata cm 90 Ø 18 mm, doccia DIMANICA Ø 110 mm, flessibile ottone doppia aggr. cm 175, 1/2 FF conico	cromo	D37001P00030013	227,500
0191686°	Kit saliscendi cm 80, con doccia CAYENNE 5 getti, autopulente flessibile doppia aggraffatura cm 150, Ø 1/2" FF conico	cromo	D67004200995013	133,900
0191685°	come sopra, con doccia DUETTO-NEB 3 getti autopulente	cromo	D67002200030013	117,000
0191687	come sopra, con doccia FRESH 3 getti autopulente	cromo	D67008200995013	144,700



## SET SALISCENDI

CODICE	DESCRIZIONE	COLORE	CODICE FORNITORE	€
0191679	Kit saliscendi cm 70, con doccia MISTIC 5 getti, flessibile doppia aggraffatura cm 150, Ø 1/2" FF conico	cromo	D63005T00030004	98,687
0191680°	come sopra, con doccia DUETTO-MAS 3 getti	cromo	D63006T00030004	100,200
0191671°	Kit saliscendi cm 70, con doccia KARINA 3 getti autopulente, risparmio d'acqua, con flessibile standard cm 150, Ø 1/2 FF conico	cromo	D10006T00030004	80,462
0191673°	Kit saliscendi cm 60, con doccia KARINA 3 getti autopulente, risparmio d'acqua, con flessibile standard cm 150, Ø 1/2 FF conico	cromo	D20013100030004	68,436
0191675°	come sopra, con doccia TITAN-GOM monogetto	cromo	D20054100030004	60,626

## DOCCE

0461627	Doccia MIXA, 3 getti Ø 140 mm	cromo	B00168000030005	60,749
0461630	Doccia MIXA, 3 getti Ø 110 mm	cromo	B00169000030005	54,551
0461632	Doccia DINAMICA, 3 getti Ø 140 mm	cromo	B00170000030005	64,469
0191656°	Doccia DINAMICA, monogetto Ø 140 mm	cromo	B00166000030005	54,972
0461633	Doccia DINAMICA, 3 getti Ø 110 mm	cromo	B00171000030005	58,270
0214792	Doccia DINAMICA, monogetto Ø 110 mm	cromo	B00167000030005	51,947
0191644°	Doccia OCEAN, 4 getti autopulente Ø 120 mm	cromo	B00102000030005	65,919
0191640°	Doccia ERMES, 3 getti autopulente	cromo/satinato	B00095000235005	61,159
0191637°	Doccia VITALITY 5 getti autopulente	cromo/satinato	B00075000235005	34,949
0191638	Doccia VITALITY-2, 3 getti autopulente per bassa pressione	cromo/satinato	B00076000235005	34,949
0191639°	Doccia VITALITY-1, 1 getto autopulente	cromo	B00077000030005	21,572



## DOCCE

CODICE	DESCRIZIONE	COLORE	CODICE FORNITORE	€
0191649°	Doccia DUETTO MAS 2 getti autopulente	cromo	B00150000030005	32,420
0191650°	Doccia DUETTO RAIN 2 getti autopulente	cromo	B00151000030005	32,420
0191651°	Doccia DUETTO NEB 2 getti autopulente	cromo	B00152000030005	32,420
0191646	Doccia MIKI/5, 5 getti autopulente	cromo	B00140000030005	31,007
0191636°	Doccia MIKI 3 getti autopulente, risparmio d'acqua	cromo	B00069000030005	21,584
0191647°	Doccia MIKI/1, monogetto autopulente	cromo	B00141000030005	13,637
0191633°	Doccia PRINCE-S 3 getti autopulente	cromo	B00041000030005	55,356
0191643	Doccia CAYENNE, 5 getti autopulente	cromo/satinato	B00098000235005	49,331
0191662°	Doccia TOP-RAIN monogetto autopulente	cromo	B00042000030005	24,758
0191634°	Doccia FRESH 3 getti autopulente	cromo	B00043000235005	60,080
0191635°	Doccia KARINA 3 getti autopulente, risparmio d'acqua	cromo	B00067000030005	20,183
0191657°	Doccia ZEN monogetto autopulente	cromo	B00250000030008	21,659
0339379	Doccia SLIM monogetto autopulente	cromo	B00252000030005	33,846
0191658°	Doccia CUBE monogetto autopulente	cromo	B00255000030008	37,441
0199373°	Doccia MISTIC cinque getti autopulente	cromo	B00082000030005	31,007
0199348°	Doccia SINCRO-A cinque getti autopulente	cromo	B00050000030005	29,606



## DOCCE

CODICE	DESCRIZIONE	COLORE	CODICE FORNITORE	€
0199307	Doccia PROXIMA	cromo	B00026000030001	6,707
0197095°	Doccia REGULINE getto regolabile	cromo	B00015000030005	19,811
0199325°	Doccia GOMMINA autopulente	cromo/bianco	B00035000030005	16,390
0191665°	Doccia TITAN-GOM monogetto autopulente	cromo	B01020000030004	12,397

## DOCCE PER CUCINA

0461952	Miscelatore monocomando cucina, con doccia e flessibili inox collegamento 3/8 F	cromo	E95001000030008	764,000
0387334	Doccia ENERGY con leva per cucina	cromo	B00640000030008	147,500
0191661	Doccia VENEXIA per cucina, con valvolina non ritorno	cromo	B00418000030001	28,899
0191660°	Doccia KAPPA per cucina, con valvolina non ritorno	cromo	B00410000030001	23,605
0191663°	Doccia KAPPA-GOM per cucina, con valvolina non ritorno	cromo	B00446000030001	24,969

## BRACCI E SOFFIONI

0199779°	OKI - Set completo di: H70000 Braccio doccia ottone 90° Ø 21 x 300 mm 1/2"MM I00405 Soffione Oki Ø 200 mm autopulente	cromo	H70405G00030009	275,200
0197060°	OKI - Set completo di: H19000 Braccio doccia ott. mm 300 1/2" MM I00405 Soffione Oki Ø 200 mm autopulente	cromo	H19405G00030009	261,600





## BRACCI E SOFFIONI

CODICE	DESCRIZIONE	COLORE	CODICE FORNITORE	€
0191726°	OKI RENOVATION Set completo di: H72000 Braccio doccia girevole, con supporto deviatore/presa acqua incorporati, 1/2" MM I00405 Soffione Oki Ø 200 mm autopulente B00250 Doccia Zen A03045 Flessibile ottone D.A. cm 150 C03000 Supporto doccia ABS fisso	cromo	H72405C00030009	640,000
0191725°	Set completo di: H71000 Braccio doccia ottone mm 300 1/2" MM I00405 Soffione Oki Ø 200 mm autopulente	cromo	H71405G00030009	289,500
0419302	Set completo di: H71000 Braccio doccia ottone mm 300 1/2" MM I00410 Soffione Oki Ø 250 mm autopulente	cromo	H71410G00030005	344,400
0191708°	Set completo di: H19000 Braccio doccia ottone mm 300 1/2" MM I00166 Soffione Dinamic Ø 140 mm autopulente	cromo	H19166G00030009	84,430
0191721	Set completo di: H55000 Braccio doccia girevole 1/2" MM I00720 Soffione Cube autopulente	cromo	H55720000030009	415,300
0191713°	Set completo di: H60000 Braccio doccia ottone mm 300 1/2" MM I00720 Soffione Cube autopulente	cromo	H60720G00030009	399,000
0191722°	Set completo di: H64000 Braccio doccia ellittico mm 300 1/2 MM I00725 Soffione Oval autopulente	cromo	H64725G00030009	384,500
0191705°	Set completo di: H18000 Braccio doccia ot. mm 300 1/2" MM I00700 Soffione Retrò-Antikal autopulente Ø 230 mm	cromo	H18700G00030005	308,100
0191712	Set completo di: H24000 Braccio doccia mm 200 I00076 Soffione Frizza-Gom	cromo	H24074D00030004	20,332




## BRACCI E SOFFIONI

CODICE	DESCRIZIONE	COLORE	CODICE FORNITORE	€
0191711°	Braccio doccia snodato MM 300 1/2" M con rosone e soffione Nettuno	cromo	H22003G00030001	27,771
0191710°	Braccio doccia snodato MM 200 1/2" M con rosone e soffione Nettuno	cromo	H22003D00030001	25,167

## SOFFIONI

0199862°	Soffione Frizza-Gom autopulente con snodo 1/2" F	cromo	I00076000030004	13,141
0199846°	Soffione Nettuno con snodo 1/2" F	cromo	I00068000030004	16,489
0199848°	Soffione Gommina autopulente con snodo 1/2" F	cromo	I00070000030004	24,671
0191743°	Soffione Ovo-Rain autopulente con snodo 1/2" F	cromo	I00323000030005	30,870
0191727	Soffione Top-Rain autopulente con snodo 1/2" F	cromo	I00023000030005	30,870
0191744°	Soffione Cilindrico/1 autopulente con snodo 1/2" F	cromo	I00352000030004	21,820
0191741°	Soffione Ocean4 autopulente quattro getti con snodo 1/2" F	cromo	I00180000030005	76,495
0191732	Soffione Duetto-Mas autopulente tre getti con snodo 1/2" F	cromo	I00130000030004	51,947
0191733	Soffione Duetto-Rain autopulente tre getti con snodo 1/2" F	cromo	I00131000030004	51,947
0191729	Soffione Vitality-1 autopulente con snodo 1/2" F	cromo	I00092000030004	39,177
0191740°	Soffione Dinamic autopulente Ø 140 mm con snodo 1/2" F	cromo	I00166000030005	56,410
0191745°	Soffione OKI autopulente Ø 200 mm con snodo 1/2" F	cromo	I00405000030005	234,300
0421176	Soffione OKI autopulente Ø 250 mm con snodo 1/2" F	cromo	I00410000030008	290,100



## SOFFIONI

CODICE	DESCRIZIONE	COLORE	CODICE FORNITORE	€
0191749	Soffione Oval autopulente con snodo 1/2" F	cromo	I00725000030005	277,700
0191748°	Soffione Cube autopulente 210x210 mm con snodo 1/2" F	cromo	I00720000030005	277,700

## SOLO BRACCI

0191706°	Braccio doccia ottone a 90° Ø 21 con rosone MM 200 1/2" M	cromo	H19000D00030003	18,348
0199672	Braccio doccia ottone a 90° Ø 21 con rosone MM 250 1/2" M	cromo	H19000F00030003	20,208
0191707°	Braccio doccia ottone a 90° Ø 21 con rosone MM 300 1/2" M	cromo	H19000G00030003	22,688
0191723°	Braccio doccia in ottone mm 300, a 90° Ø 28 mm, con rosone 1/2" M	cromo	H71000G00030003	49,591
0191715	Braccio doccia ottone mm 160 1/2" MM, con soffietto coprisnodo	cromo	H42000N00030001	56,286




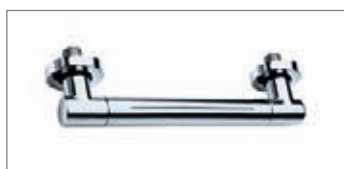
## SUPPORTI

0200803	Supporto fisso ottone linea cube		C50000000030001	24,907
0200805	Supporto orientabile ottone linea cube		C51000000030001	64,642
0215696°	Supporto incasso attacco 1/2" ottone linea cube		C55000000030003	49,715
0191666°	Supporto doccia orientabile in ABS	cromo	C01000000030001	7,550
0200745°	Supporto doccia fisso in ABS	cromo	C04000000030001	3,049
0191669°	Supporto incasso ottone serie minimalista con attacco conico girevole	cromo	C54000000030003	38,483
0191668°	Supporto esterno snodato ottone forcina conica	cromo	C22000000030001	25,118
0191670	Supporto a forcina orientabile in ottone per gruppo vasca	cromo	C90000000030001	16,675



## COLONNE

CODICE	DESCRIZIONE	COLORE	CODICE FORNITORE	€
0462159	OKI COLUMN - Set doccia completo di: Colonna murale ottone, soffione Oki Ø 200 mm doccia Zen con supporto orientabile flessibile ottone doppia aggraffatura cm 150 1/2" FF conico, valvola deviatore tre vie miscelatore esterno per doccia monocomando	cromo	L02402000030008	895,000
0516346	come sopra, con supporto orientabile e miscelatore termostatico	cromo	L02404000030008	1.328,000
0462161	OKI COLUMN - Set doccia completo di: colonna murale ottone, soffione Oki Ø 200 mm, doccia Zen con supporto orientabile flessibile ottone doppia aggraffatura cm 150 1/2" FF conico, valvola deviatore tre vie 1/2" M x 3/4" M x 3/4" F	cromo	L02403000030008	578,000
0462170	come sopra, con presa acqua 90° 1/2" M x 3/4" M	cromo	L02425000030008	606,000
0462178	OKI COLUMN - Set doccia completo di: Colonna murale ottone, soffione Oki Ø 200 mm doccia Zen con supporto orientabile flessibile ottone doppia aggraffatura cm 150 1/2" FF conico, miscelatore termostatico con deviatore incorporato	cromo	L02497000030008	1.070,000
0191762	RETRÒ COLUMN - Set doccia completo di: colonna murale ottone, soffione Retrò-Antikal Ø 230 mm, doccia Retrò-Gom con supporto orientabile, flessibile ottone doppia aggraffatura cm 150 1/2" FF conico, gruppo doccia esterno con deviatore	cromo	L01526000030008	847,000
0462163	CUBE COLUMN - Set doccia completo di: colonna murale ottone, soffione Cube 210x210 mm doccia Cube con supporto orientabile, flessibile ottone doppia aggraffatura cm 150 1/2" FF conico valvola deviatore tre vie, miscelatore esterno per doccia	cromo	L02414000030008	1.054,000
0462165	CUBE COLUMN - Set doccia completo di: colonna murale ottone, soffione Cube 210x210 mm doccia Cube con supporto orientabile, flessibile ottone doppia aggraffatura cm 150 1/2" FF conico. Valvola deviatore tre vie 1/2" M x 3/4" M x 3/4" F	cromo	L02415000030008	636,000




## COLONNE

CODICE	DESCRIZIONE	COLORE	CODICE FORNITORE	€
0421223	DIAMOND COLUMN - Set doccia completo di: colonna murale ottone Ø 33 mm, soffione Oki 250 mm, doccia Zen con supporto orientabile, flessibile ottone doppia aggraffatura cm 150 1/2" FF, gruppo doccia esterno con deviatore	cromo	L01712000030008	1.232,000
0419307	DIAMOND COLUMN - Set doccia completo di: colonna murale ottone Ø 33 mm, soffione Oki 250 mm, doccia Zen con supporto orientabile, flessibile ottone doppia aggraffatura cm 150 1/2" FF conico, valvola deviatore tre vie, miscelatore monocomando esterno per doccia	cromo	L01714000030008	1.240,000
0421224	come sopra, con miscelatore termostatico	cromo	L01713000030008	1.671,000

## FITNESS

0191742°	Soffione Cascata orientabile in ottone 1/2" M x 1/2" M per installazione a muro - MM 250	cromo	I00271F00030008	123,200
0191728	Soffione Condor con snodo 1/2" M	cromo	I00090000030005	127,700
0191746	Barra orientabile autopulente in ottone, Body Bar Spray, 70 cm - 1/2" F installazione a muro	cromo	I00502000030008	281,200
0191747	Barra orientabile autopulente in ottone, Body Bar Spray, 50 cm - 1/2" F installazione a muro	cromo	I00503000030008	255,600
0191736°	Soffione laterale Tondo orientabile, autopulente in ottone 1/2" F	cromo	I00137000030003	22,192
0191739	Soffione laterale Tondo-Mas orientabile in ottone, 1/2" F. Diffusore 9 fori.	cromo	I00147000030003	23,928






## FITNESS

CODICE	DESCRIZIONE	COLORE	CODICE FORNITORE	€
0191735	Soffione laterale Cubic-Gom orientabile, autopulente in ottone 1/2" F	cromo	I00135000030003	27,771
0191738	Soffione laterale Cubic-Mas orientabile in ottone, 1/2" F . Diffusore a 9 fori	cromo	I00141000030003	29,507
0191731°	Soffione laterale Oval-Gom orientabile, autopulente in ottone 1/2" F	cromo	I00118000030003	26,531
0387630	Soffione Yoko autopulente con diffusore snodato, installazione a muro	cromo	I00522000030008	208,300

## ACCESSORI VARI

0554713	Presi d'acqua girevole in ottone con rosone 1/2" M x 1/2" M GAS	cromo	V00265000030009	39,673
0191763°	Presi d'acqua Quadra ottone con rosone 1/2" M x 1/2" M	cromo	V00240000030009	31,019
0191764°	Presi acqua Ellittica ottone 1/2" M x 1/2" M	cromo	V00260000030012	25,490
0191765°	Presi d'acqua Zen ottone con rosone 1/2" M x 1/2" M	cromo	V00228000030012	20,828
0191766°	Presi d'acqua serie lusso ottone 1/2" M x 1/2" M	cromo	V00001000030012	20,803
0191767°	Curva da incasso 1/2" M x 1/2" M - rosone ABS	cromo	V00012000030012	10,240



## ACCESSORI VARI

CODICE	DESCRIZIONE	COLORE	CODICE FORNITORE	€
0387387°	NIKITA IDROGETTO Set doccia completo di: C54000 supporto incasso attacco girevole, B00655 Doccia Nikita idrogetto, A05158 flessibile Cromolux retinato nylon da cm 80	cromo	C69006800030015	103,700


## FLESSIBILI

CODICE	DESCRIZIONE	LUNGHEZZA CM	CODICE FORNITORE	€
0191629°	Flessibile ottone doppia aggraffatura 1/2" x 1/2"	125	A03045B00030001	17,642
0191631°	FF cono liscio con gomma, in sacchetto	150	A03045C00030001	20,059
0191627°		200	A03045E00030001	26,444
0200013	Flessibile ottone standard 1/2" x 1/2" FF,	125	A00035B00030001	11,096
0200016°	in sacchetto	150	A00035C00030001	12,732
0197066°		200	A00035E00030001	18,348
0200041	Flessibile ottone doppia aggraffatura	125	A00045B00030001	16,427
0200050°	1/2" x 1/2" FF conico, in sacchetto	150	A00045C00030001	18,844
0200069°		200	A00045E00030001	25,229
0191607	Flessibile ottone doppia aggraffatura	125	A00048B00030001	23,940
0191609°	1/2" x 1/2" FF cono girevole incorporato,	150	A00048C00030001	26,345
0191611°	in sacchetto	200	A00048E00030001	32,743
0191613°	Flessibile ottone doppia aggraffatura racc. girevole 15x1M x 1/2" F, in sacchetto	150	A00053C00030001	27,263
0191621	Flessibile Cromolux retinato nylon 1/2" x 1/2" FF	125	A00158B00030001	10,959
0191623°	cono liscio con gomma, in sacchetto	150	A00158C00030001	12,435
0191626°		200	A00158E00030001	15,373
0191615	Flessibile Stretch-flex 1/2" x 1/2" FF conico, in	125	A00101B00119001	8,170
0191617°	sacchetto	150	A00101C00119001	9,025
0191619°		200	A00101E00119001	10,649
0387211	Flessibile ottone doppia aggraffatura sezione	125	A00405C00030001	36,573
0387214	QUADRA 1/2" x 1/2" FF coni lisci	150	A00405D00030001	38,867
0387217		200	A00405E00030001	41,161



## FORUM - RUBINETTERIA ELETTRONICA

CODICE	DESCRIZIONE	COLORE	CODICE FORNITORE	€
0395814	Rubinetto elettronico per lavabo a bocca alta ed aeratore a flusso lamellare 24x1. La sporgenza della bocca di erogazione è di 112 mm, l'altezza è di 134 mm. Funzionamento a sensore integrato, alimentazione a batteria con trasformatore non in dotazione, da ordinare separatamente.	Cromo	A4136AA	311,100
0395815	Rubinetto elettronico per lavabo a bocca alta ed aeratore a flusso lamellare 24x1. La sporgenza della bocca di erogazione è di 116 mm, l'altezza è di 136 mm. Funzionamento a sensore ed alimentazione a batteria integrati.	Cromo	A4137AA	520,000
0395824	come sopra, funzionamento a sensore ed alimentazione con trasformatore integrati.		A4164AA	556,000
0395816	Miscelatore monocomando elettronico per lavabo a bocca alta, aeratore a flusso lamellare 24x1 e tubi flessibili SPX. La sporgenza della bocca di erogazione è di 116 mm, l'altezza è di 136 mm. Funzionamento a sensore ed alimentazione a batteria integrati. È dotato di cartuccia da 47mm, con dispositivo di limitazione della temperatura.	Cromo	A4138AA	581,000
0395825	come sopra, funzionamento a sensore ed alimentazione con trasformatore integrati.		A4165AA	619,000
0395817	Miscelatore monocomando elettronico per lavabo a bocca tradizionale, aeratore a flusso lamellare 24x1 e tubi flessibili SPX. La sporgenza della bocca di erogazione è di 149 mm, l'altezza è di 84 mm. Funzionamento a sensore integrato ed alimentazione a batteria con trasformatore non in dotazione, da ordinare separatamente. È dotato di cartuccia da 47mm, con dispositivo di limitazione della temperatura.	Cromo	A4139AA	338,800
0395818	come sopra, sporgenza della bocca di erogazione è di 109 mm, l'altezza è di 83 mm.		A4140AA	329,200
0395819	come sopra, sporgenza della bocca di erogazione è di 149 mm, l'altezza è di 174 mm.		A4141AA	329,200
0395820	come sopra, sporgenza della bocca di erogazione è di 198 mm, l'altezza è di 297 mm.		A4142AA	371,400
0395833	Box di controllo per alimentazione a batteria		A4295NU	265,300
0395834	Box di controllo per alimentazione con trasformatore		A4296NU	302,600
0395835	come sopra, utilizzo multiplo in serie		A4297NU	189,300
0395827	Rubinetto elettronico ad incasso perrinatoio. Funzionamento a sensore integrato, alimentazione a batteria con trasformatore non in dotazione, da ordinare separatamente.	Cromo	A4193XJ	232,700
0395829	Box di controllo per alimentazione con trasformatore - utilizzo multiplo in serie		A4196NU	127,800



## FORUM - RUBINETTERIA TEMPORIZZATA

CODICE	DESCRIZIONE	COLORE	CODICE FORNITORE	€
0395856	Miscelatore monocomando temporizzato per lavabo, con bocca di erogazione fissa, aeratore a flusso lamellare 24x1 e tubi flessibili SPX. La sporgenza della bocca di erogazione è di 107 mm, l'altezza è di 50 mm. È dotato del sistema di fissaggio Easy Fix.	Cromo	B8286AA	167,600
0395857	Rubinetto monocomando temporizzato per lavabo, con bocca di erogazione fissa, aeratore a flusso lamellare 24x1. La sporgenza della bocca di erogazione è di 107 mm, l'altezza è di 50 mm. È dotato del sistema di fissaggio Easy Fix.	Cromo	B8287AA	138,700
0395861	Rubinetto temporizzato piccolo per lavabo con bocca di erogazione fissa, aeratore a flusso lamellare 24x1. La sporgenza della bocca di erogazione è di 81mm, l'altezza è di 34 mm.	Cromo	B8291AA	113,300
0395858	Miscelatore monocomando temporizzato esterno per doccia, con raccordi ad S, con dispositivo On/Off e riduttore di rumore integrati, regolabili per interasse da 136 a 164mm.	Cromo	B8288AA	197,700
0395859	Miscelatore monocomando temporizzato ad incasso per doccia.	Cromo	B8289AA	162,800
0395860	Rubinetto ad incasso per doccia erinatoio.	Cromo	B8290AA	159,200
FORUM - MISCELAZIONE PROGRESSIVA				
0395843	Miscelatore monocomando progressivo per lavabo a leva lunga con bocca di erogazione fissa, aeratore a flusso lamellare 24x1 e tubi flessibili SPX. La sporgenza della bocca di erogazione è di 108 mm, l'altezza è di 49 mm. Leva da 120 mm. È dotato del sistema di fissaggio Easy Fix e cartuccia sequenziale. Con asta di comando scarico e piletta in metallo da 1-1/4	Cromo	B8413AA	119,400
0395842	come sopra, senza asta di comando scarico e piletta	Cromo	B8412AA	148,300




## FORUM - MISCELAZIONE PROGRESSIVA

CODICE	DESCRIZIONE	COLORE	CODICE FORNITORE	€
0395836	Miscelatore monocomando progressivo per lavabo a leva lunga con bocca di erogazione fissa, aeratore a flusso lamellare 24x1 e tubi flessibili SPX. La sporgenza della bocca di erogazione è di 108 mm, l'altezza è di 49 mm. Leva da 180 mm. È dotato del sistema di fissaggio Easy Fix e cartuccia sequenziale. Con asta di comando scarico e piletta in metallo da 1-1/4	Cromo	B8280AA	162,800
0395837	come sopra, senza asta di comando scarico e piletta	Cromo	B8281AA	131,400
0395838	Miscelatore monocomando progressivo per lavabo a leva lunga per installazione a parete. Bocca di erogazione girevole da 150mm, leva da 180 mm. È dotato del sistema di fissaggio a parete esclusivo con guarnizioni e finitura cromata, raccordi ad S, con dispositivo On/Off e riduttore di rumore integrati, rientrabili per interasse da 136 a 164 mm, di cartuccia sequenziale ed aeratore a flusso lamellare 24x1.	Cromo	B8282AA	246,000
0395839	come sopra, bocca da 150 mm, leva da 230 mm.	Cromo	B8283AA	268,900
0395840	come sopra, bocca da 200 mm, leva da 180 mm.	Cromo	B8284AA	296,600
0395841	come sopra, bocca da 200 mm, leva da 230 mm.	Cromo	B8285AA	325,500

## FORUM - STANDARD

0395845	Miscelatore monocomando per lavabo, con bocca di erogazione fissa, aeratore a flusso lamellare 24x1 e tubi rigidi. La sporgenza della bocca di erogazione è di 108 mm, l'altezza è di 49 mm. È dotato del sistema di fissaggio Easy Fix e di cartuccia con sistema Eko da 47 mm. Con asta di comando scarico e piletta in metallo da 1-1/4	Cromo	B8268AA	91,632
0395846	come sopra, senza asta di comando scarico e piletta	Cromo	B8269AA	114,500
0395847	Miscelatore monocomando per bidet, con bocca di erogazione fissa, aeratore a flusso lamellare 24x1 rientrabile, asta di comando scarico e piletta in metallo da 1-1/4" e tubi flessibili SPX. La sporgenza della bocca di erogazione è di 116mm, l'altezza è di 50mm. È dotato del sistema di fissaggio Easy Fix e di cartuccia con sistema Eko da 47mm.	Cromo	B8271AA	114,500
0395852	Miscelatore monocomando per lavabo, con bocca di erogazione fissa, aeratore a flusso lamellare 24x1 e tubi rigidi. La sporgenza della bocca di erogazione è di 116 mm, l'altezza è di 73 mm. È dotato del sistema di fissaggio Easy Fix e di cartuccia con sistema Eko da 47mm. Con asta di comando scarico e piletta in metallo da 1-1/4" Easy Fix e di cartuccia con sistema Eko da 47mm. Con asta di comando scarico e piletta in metallo da 1-1/4"	Cromo	B8276AA	101,300
0395853	come sopra, senza asta di comando scarico e piletta	Cromo	B8277AA	126,600
0395854	Miscelatore monocomando per lavabo per installazione a parete. Bocca di erogazione girevole da 150 mm. È dotato del sistema di fissaggio a parete esclusivo con guarnizioni e finitura cromata, raccordi ad S, con dispositivo On/Off e riduttore di rumore integrati, rientrabili per interasse da 136 a 164mm, di cartuccia con sistema Eko da 47mm ed aeratore a flusso lamellare 24x1.	Cromo	B8278AA	185,700
0395855	come sopra, bocca da 200 mm	Cromo	B8279AA	192,900



## FORUM - STANDARD

CODICE	DESCRIZIONE	COLORE	CODICE FORNITORE	€
0395848	Miscelatore monocomando esterno per doccia con raccordi ad S, con dispositivo On/Off e riduttore di rumore integrati, regolabili per interasse da 136 a 164mm. È dotato del sistema di fissaggio a parete esclusivo con guarnizioni e finitura cromata e di cartuccia con sistema Eko da 47mm. Non è corredato di componenti doccia.	Cromo	B8272AA	145,900
0395849	Miscelatore monocomando esterno per vasca/doccia con raccordi ad S, con dispositivo On/Off e riduttore di rumore integrati, regolabili per interasse da 136 a 164mm e deviatore automatico. È dotato del sistema di fissaggio a parete esclusivo con guarnizioni e finitura cromata, di cartuccia con sistema Eko da 47mm ed aeratore a flusso lamellare 24x1. Non è corredato di componenti doccia.	Cromo	B8273AA	166,400
0395850	Miscelatore monocomando ad incasso per doccia. È dotato di cartuccia con sistema Eko da 47mm. Gli attacchi, alimentazione e scarico alla doccia sono da 1/2". Non è corredato di componenti doccia.	Cromo	B8274AA	114,500
0395851	Miscelatore monocomando ad incasso per vasca/doccia, con deviatore integrato. È dotato di cartuccia con sistema Eko da 47mm. Gli attacchi, alimentazione e scarico alla doccia sono da 1/2". Non è corredato di componenti doccia.	Cromo	B8275AA	133,800

## DOMIA

0000082	Gruppo lavabo a 3 fori con bocca di erogazione fissa, dotata di rompigitto, con Neoperl 22 x 1, con asta di comando scarico e piletta da 1-1/4	Cromo	B2175AA	202,700
0000081	Gruppo lavabo a 3 fori con bocca di erogazione alta, rientrabile, dotata di rompigitto Neoperl 22 x 1, con asta di comando scarico e piletta da 1-1/4	Cromo	B2174AA	227,200
0000080	Gruppo lavabo monoforo con bocca di erogazione fissa, alta, dotata di rompigitto Neoperl 22 x 1, con asta di comando scarico e piletta da 1-1/4	Cromo	B2173AA	202,700
0000079	Gruppo lavabo monoforo con bocca di erogazione fissa, dotata di rompigitto Neoperl 22 x 1, con asta di comando scarico e piletta da 1-1/4	Cromo	B2172AA	171,500



## DOMIA

CODICE	DESCRIZIONE	COLORE	CODICE FORNITORE	€
0000083	Gruppo bidet monoforo con bocca di erogazione fissa, dotata di gettorientabile e rompighetto Neoperl 22 x 1, con asta di comando scarico e piletta da 1-1/4	Cromo	B2176AA	171,500
0000084	Gruppo bidet a 3 fori per erogazione dalla brida, con asta di comando scarico e piletta da 1-1/4	Cromo	B2177AA	154,800
0000085	Gruppo esterno vasca/doccia con deviatore automatico, bocca di erogazione dotata di rompighetto Neoperl 24 x 1, raccordi ad S da 1/2 regolabili per interasse da 126 a 174 mm. Corredato di doccetta in stile, flessibile a doppia graffatura con accordo conico da 1/2 lungo 1500 mm	Cromo	B2178AA	276,300
0000087	Gruppo esterno doccia con raccordi ad S da 1/2 regolabili per interasse da 126 a 174 mm. Non è corredato di componenti doccia	Cromo	B2180AA	162,600
0000086	Gruppo incasso doccia con braccio e soffionerorientabile	Cromo	B2179AA	276,300
0000090	Solo braccio doccia	Cromo	B2183AA	114,700
0000092	Set doccetta, flessibile e supporto a muro con presa acqua	Cromo	B2185AA	117,000
0000093	Asta murale da 55 cm con supporto doccetta scorrevole ed inclinabile, completa di doccetta e tubo flessibile	Cromo	B2186AA	249,500
0000091	Supporto a muro per doccetta	Cromo	B2184AA	38,988
0000088	Rubinetti d'arresto ad incasso da 1/2	Cromo	B2181AA	56,811

## NADIR

0000065°	Miscelatore monocomando lavabo con bocca fissa, rompighetto Neoperl 24 x 1, asta comando scarico piletta da 1-1/4	Cromo	B1606AA	91,632
----------	---	-------	---------	--------

## NADIR



CODICE	DESCRIZIONE	COLORE	CODICE FORNITORE	€
0000066°	Miselatore monocomando bidet con bocca d'erogazione fissa, rompigitto orientabile 24 x 1, asta comando scarico piletta da 1-1/4	Cromo	B1607AA	95,250
0000067°	Miselatore monocomando esterno vasca/doccia con deviatore automatico, bocca d'erogazione dotata di rompigitto Neoperl 24 x 1, attacchi da 1/2, raccordi ad S regolabili. È corredato di doccetta a 1 funzione, flessibile a doppia graffatura 1/2 x 1/2 x 150 cm e supporto fisso	Cromo	B1608AA	124,200
0000068	Miselatore monocomando esterno doccia, attacchi da 1/2, raccordi ad S regolabili. Da completare con accessori doccia	Cromo	B1609AA	80,781
0000011	Miselatore monocomando da incasso per vasca/doccia con deviatore automatico. Attacchi di alimentazione e scarico alla doccia da 1/2, scarico alla vasca da 1/2. Da completare con accessori doccia e bocca di erogazione	Cromo	A3175AA	124,200
0000012°	Miselatore monocomando ad incasso per doccia, con attacchi di alimentazione e scarico alla doccia da 1/2. Da completare con accessori doccia	Cromo	A3176AA	68,724
0208469	Flessibile a doppia graffatura 1/2 x 1/2 x 150 cm	Cromo	A860337AA	23,589
0331274	Supporto per doccetta	Cromo	B960096AA	17,037
0000070°	Miselatore monocomando esterno a parete per lavello, con bocca d'erogazione orientabile, dotato di raccordi ad S da 1/2	Cromo	B1611AA	103,700
0000069	Miselatore monocomando d'appoggio sul lavello, con bocca d'erogazione orientabile. Flessibili in rete d'acciaio	Cromo	B1610AA	110,900
0000013	Miselatore monocomando d'appoggio su lavello, con bocca d'erogazione orientabile, doccetta estraibile a getto bivalente con ritorno automatico. Flessibili in rete d'acciaio	Cromo	A3177AA	249,600



## BASE NEW


CODICE	DESCRIZIONE	COLORE	CODICE FORNITORE	€
0463361°	Miscelatore monocomando lavabo con bocca fissa, rompigetto Neoperl 24x1, asta comando scarico piletta da 1 1/4. Tubi flessibili, cartuccia Eko da 40 mm e sistema di fissaggio Easy Fix	Cromo	B8601AA	55,531
0552870	Miscelatore monocomando lavabo con maniglia leva lunga e bocca fissa, rompigetto Neoperl 24 x 1, asta comando scarico piletta da 1 1/4	Cromo	B9395AA	69,969
0463362°	Miscelatore monocomando bidet con bocca d'erogazione fissa, rompigetto orientabile 24x1, asta comando scarico piletta da 1 1/4. Tubi flessibili, cartuccia Eko da 40 mm e sistema di fissaggio Easy Fix.	Cromo	B8602AA	55,531
0463367°	Miscelatore monocomando esterno vasca/doccia con deviatore automatico, bocca d'erogazione, cartuccia Eko da 40 mm, rompigetto Neoperl 24x1, attacchi da 1/2" e raccordi ad S regolabili. È corredato di doccetta a 1 funzione, flessibile a doppia graffatura da 1,5 mt e supporto a muro	Cromo	B8604AA	74,412
0552868	come sopra, a leva lunga	Cromo	B9396AA	87,739
0463366°	Miscelatore monocomando esterno doccia, attacchi da 1/2", raccordi ad S regolabili e cartuccia Eko da 40 mm. Non è corredato da componenti doccia	Cromo	B8603AA	55,531
0552869	come sopra, a leva lunga	Cromo	B9397AA	76,633



## BASE NEW



CODICE	DESCRIZIONE	COLORE	CODICE FORNITORE	€
0463360°	Miscelatore monocomando ad incasso per doccia con attacchi di alimentazione e scarico alla doccia da 1/2". Cartuccia Eko da 47 mm. Non è corredato da componenti doccia	Cromo	A4558AA	42,203
0208469	Flessibile a doppia graffatura 1/2 x 1/2 x 150 cm	Cromo	A860337AA	23,589
0331274	Supporto per doccia	Cromo	B960096AA	17,037
0465790	Miscelatore monocomando ad incasso per vasca/doccia con deviatore automatico. Attacchi di alimentazione e scarico alla doccia da 1/2", scarico alla vasca da 1/2". Cartuccia Eko da 47 mm. Non è corredato da componenti doccia	Cromo	A4559AA	76,633
0463369°	Miscelatore monocomando d'appoggio su lavello, con bocca d'erogazione alta orientabile. Flessibili in rete d'acciaio. Cartuccia Eko da 47 mm	Cromo	B8606AA	59,973
0463363°	Miscelatore monocomando d'appoggio su lavello, con bocca d'erogazione orientabile. Flessibili in rete d'acciaio. Cartuccia Eko da 40 mm	Cromo	B8605AA	55,531
0463365°	Miscelatore monocomando esterno a parete per lavello, con bocca d'erogazione orientabile e raccordi ad S da 1/2". Cartuccia Eko da 40 mm	Cromo	B8607AA	55,531



Leader nella rubinetteria elettronica



CLASS					
CODICE	DESCRIZIONE	COLORE	ALIMENTA- ZIONE	CODICE FORNIT.	€
0149955	CLASS 10 M - Rubinetto elettronico a tripla fotocellula per acqua fredda o premiscelata. Scocca in metallo	cromo	230Vac - 5Vdc	22106	445,000
0149954		bianco	230Vac - 5Vdc	22103	462,500
0149956		satinato	230Vac - 5Vdc	22113	462,500
0149967		cromo	PILE (3 x 1,5 V)	82106	445,000
0149966		bianco	PILE (3 x 1,5 V)	82103	462,500
0149968		satinato	PILE (3 x 1,5 V)	82113	462,500
0149958°	CLASS 20 M - Rubinetto elettronico a tripla fotocellula con miscelatore incorporato. Scocca in metallo	cromo	230Vac - 5Vdc	22206	481,300
0149957		bianco	230Vac - 5Vdc	22203	498,800
0149959		satinato	230Vac - 5Vdc	22213	498,800
0149970°		cromo	PILE (3 x 1,5 V)	82206	481,300
0149969		bianco	PILE (3 x 1,5 V)	82203	498,800
0149971		satinato	PILE (3 x 1,5 V)	82213	498,800
0149961	CLASS 10 ABS - Rubinetto elettronico a tripla fotocellula per acqua fredda o premiscelata. Scocca in ABS	cromo	230Vac - 5Vdc	23106	392,500
0149960		bianco	230Vac - 5Vdc	23103	373,800
0149973		cromo	PILE (3 x 1,5 V)	83106	392,500
0149972		bianco	PILE (3 x 1,5 V)	83103	373,800
0149964°	CLASS 20 ABS Rubinetto elettronico a tripla fotocellula con miscelatore incorporato. Scocca in ABS	cromo	230Vac - 5Vdc	23206	420,000
0149963°		bianco	230Vac - 5Vdc	23203	402,500
0149976		cromo	PILE (3 x 1,5 V)	83206	420,000
0149975°		bianco	PILE (3 x 1,5 V)	83203	402,500
SETTE					
0392904	SETTEMIX - Rubinetto elettronico con miscelatore incorporato	cromo	230Vac - 5Vdc	23706	401,300
0392951		cromo	PILE (3 x 1,5 V)	83706	401,300
0392905	SETTE - Rubinetto elettronico per acqua fredda o premiscelata	cromo	230Vac - 5Vdc	23806	372,500
0392952		cromo	PILE (3 x 1,5 V)	83806	372,500
0392906	SETTE MS- Rubinetto elettronico con miscelatore posto sotto il lavabo	cromo	230Vac - 5Vdc	23906	456,300
0392953		cromo	PILE (3 x 1,5 V)	83906	456,300
ECO					
0150185	ECOMIX 111 - Rubinetto elettronico minimalista con miscelatore incorporato	cromo	230Vac - 5Vdc	18006	475,000
0150191		cromo	PILE (3 x 1,5 V)	78006	475,000
0150183	ECO 111 - Rubinetto elettronico minimalista per acqua fredda o premiscelata	cromo	230Vac - 5Vdc	17606	443,800
0150189		cromo	PILE (3 x 1,5 V)	77606	443,800
0150187	ECO 311 - Rubinetto elettronico minimalista con miscelatore posto sotto il lavabo	cromo	230Vac - 5Vdc	19806	531,000
0150193		cromo	PILE (3 x 1,5 V)	79806	531,000

I prodotti DMP sono completi di accessori per l'installazione: viti, tasselli, dadi, rubinetti d'arresto, elettrovalvole, chiavette, ecc. La garanzia di ogni singolo apparecchio ha validità di 24 mesi. Tutti i modelli con alimentazione a 230 V sono forniti completi di trasformatore di sicurezza, quelli a pile sono forniti con pacchetto portatile.





COMPACTO					
CODICE	DESCRIZIONE	COLORE	ALIMENTAZIONE	CODICE FORNIT.	€
0150037	COMPACTOMIX - Rubinetto elettronico compatto con miscelatore incorporato	cromo	230Vac - 5Vdc	15906	477,500
0150043		cromo	PILE (3 x 1,5 V)	75906	477,500



BILLO					
0150058°	BILLOTAP 108 - Rubinetto elettronico con canna fissa per acqua fredda o premiscelata. Canna mm 115	cromo	230Vac - 5Vdc	16106	325,000
0150065		cromo	PILE (3 x 1,5 V)	76106	390,000
0150059	BILLOTAP 115 come sopra, canna mm 160	cromo	230Vac - 5Vdc	16156	332,500
0150066		cromo	PILE (3 x 1,5 V)	76156	398,800
0150060	BILLOTAP 119 come sopra, canna mm 185	cromo	230Vac - 5Vdc	16196	341,300
0150067		cromo	PILE (3 x 1,5 V)	76196	406,300



DIA					
0150197	DIAMIX 200 - Rubinetto elettronico monoblocco con miscelatore posto sotto il lavabo	cromo	230Vac - 5Vdc	11506	539,000
0150201		cromo	PILE (3 x 1,5 V)	61606	539,000
0150195	DIA 1200 - Rubinetto elettronico monoblocco per acqua fredda o premiscelata	cromo	230Vac - 5Vdc	11106	460,000
0150199		cromo	PILE (3 x 1,5 V)	61506	460,000



ARCO					
0150047	ARCO 08 - Rubinetto elettronico compatto con canna fissa, per acqua fredda o premiscelata Canna 110 mm	cromo	230Vac - 5Vdc	19986	466,300
0150053		cromo	PILE (3 x 1,5 V)	79986	466,300
0150046	ARCO 15 - come sopra, canna 155 mm	cromo	230Vac - 5Vdc	19956	475,000
0150052		cromo	PILE (3 x 1,5 V)	79956	475,000
0150048	ARCO 19 - come sopra, canna 185 mm	cromo	230Vac - 5Vdc	19996	482,500
0150054		cromo	PILE (3 x 1,5 V)	79996	482,500
0150050	ARCOMIX 08 - Rubinetto elettronico compatto con canna fissa, con miscelatore incorporato Canna 110 mm	cromo	230Vac - 5Vdc	20486	498,800
0150056		cromo	PILE (3 x 1,5 V)	80486	498,800
0150049	ARCOMIX 15 - come sopra, canna 155 mm	cromo	230Vac - 5Vdc	20456	506,000
0150055		cromo	PILE (3 x 1,5 V)	80456	506,000
0150051	ARCOMIX 19 - come sopra, canna 185 mm	cromo	230Vac - 5Vdc	20496	515,000
0150057		cromo	PILE (3 x 1,5 V)	80496	515,000

I prodotti DMP sono completi di accessori per l'installazione: viti, tasselli, dadi, rubinetti d'arresto, elettrovalvole, chiavette, ecc. La garanzia di ogni singolo apparecchio ha validità di 24 mesi. Tutti i modelli con alimentazione a 230 V sono forniti completi di trasformatore di sicurezza, quelli a pile sono forniti con pacchetto portatile.



## COMFORT

CODICE	DESCRIZIONE	COLORE	ALIMENTAZIONE	CODICE FORNIT.	€
0150204	COMFORT LAVABO - Rubinetto elettronico con miscelatore incorporato, linea residenziale, con pulsante per flusso continuo o blocco, senza piletta di scarico	cromo	230Vac - 5Vdc	18106	477,500
0150208		cromo	PILE (3 x 1,5 V)	78106	477,500
0150205	come sopra, con piletta di scarico	cromo	230Vac - 5Vdc	18126	496,300
0150209		cromo	PILE (3 x 1,5 V)	78126	496,300
0149938	COMFORT BIDET - Rubinetto per bidet, senza piletta di scarico	cromo		18206	143,800
0149939	come sopra, con piletta di scarico	cromo		18226	158,800
0149946	COMFORT VASCA - Rubinetto per vasca, con doccetta	cromo		18306	217,500
0149944	COMFORT DOCCIA - Doccia incasso	cromo		18406	142,500

## TUBE

0150206	TUBE LAVABO - Rubinetto elettronico con miscelatore incorporato, linea residenziale, con pulsante per flusso continuo o blocco, senza piletta di scarico	cromo	230Vac - 5Vdc	21406	486,300
0150210		cromo	PILE (3 x 1,5 V)	81406	486,300
0150207	come sopra, con piletta di scarico	cromo	230Vac - 5Vdc	21426	505,000
0150211		cromo	PILE (3 x 1,5 V)	81426	505,000
0149940	TUBE BIDET - Rubinetto per bidet, senza piletta di scarico	cromo		21506	270,000
0149941	come sopra, con piletta di scarico	cromo		21526	287,500
0149947	TUBE VASCA - Rubinetto per vasca, con doccetta	cromo		21606	395,000
0149945	TUBE DOCCIA - Doccia incasso	cromo		21706	172,500

## TUBE-RZ

0150155	TUBE RZ MIX 121- Rubinetto elettronico con canna fissa, con miscelatore incorporato	cromo	230Vac - 5Vdc	20011	525,000
0150173	Prolunga mm 170 - Canna mm 210 Disponibili anche con prolunga da 20mm, 85mm, 125mm e 200mm	cromo	PILE (3 x 1,5 V)	80011	525,000
0150157	TUBE RZ MIX 116	cromo	230Vac - 5Vdc	20016	516,000
0150175	come sopra, canna mm 165	cromo	PILE (3 x 1,5 V)	80016	516,000
0150156	TUBE RZ MIX 112	cromo	230Vac - 5Vdc	20012	508,000
0150174	come sopra, canna mm 125	cromo	PILE (3 x 1,5 V)	80012	508,000

## OCEANUS

0150072	OCEANUS BT 19 - Rubinetto elettronico per cucina, con miscelatore incorporato, con dispositivo manuale, canna girevole mm 195	cromo	PILE (2 x 1,5 V)	76006	551,000
0150073	OCEANUS BT 23 - come sopra, canna mm 239	cromo	PILE (2 x 1,5 V)	76016	565,000
0150071	OCEANUS BT 15 - come sopra, canna mm 150	cromo	PILE (2 x 1,5 V)	76036	536,000
0150064	OCEANUS BT 23 - come sopra, canna fissa mm 150	cromo	PILE (2 x 1,5 V)	76026	536,000

## JOY

0150203	JOY 16 BT - Rubinetto elettronico per la cucina di casa, con miscelatore incorporato, con dispositivo manuale, canna mm 169	cromo	PILA (3,6 V)	76776	518,000
0150202	JOY 19 BT - come sopra, canna mm 196	cromo	PILA (3,6 V)	76756	518,000

I prodotti DMP sono completi di accessori per l'installazione: viti, tasselli, dadi, rubinetti d'arresto, elettrovalvole, chiavette, ecc. La garanzia di ogni singolo apparecchio ha validità di 24 mesi. Tutti i modelli con alimentazione a 230 V sono forniti completi di trasformatore di sicurezza, quelli a pile sono forniti con pacchetto portapile.





## QUADRO

CODICE	DESCRIZIONE	COLORE	ALIMENTAZIONE	CODICE FORNIT.	€
0513521	QUADROMIX-Q1623 - Rubinetto elettronico ad incasso con canna fissa e miscelatore incorporato. Canna mm 162	cromo	230Vac - 5Vdc	67356	1.119,000
0513506		cromo	PILE (3 x 1,5 V)	07356	1.119,000
0513519	QUADRO-Q1623 - come sopra, per acqua fredda o premiscelata	cromo	230Vac - 5Vdc	67256	1.006,000
0513504		cromo	PILE (3 x 1,5 V)	07256	1.006,000
0513520	QUADROMIX-T1518 - Rubinetto elettronico ad incasso con canna fissa e miscelatore incorporato. Canna mm 150	cromo	230Vac - 5Vdc	67306	994,000
0513505		cromo	PILE (3 x 1,5 V)	07306	994,000
0513518	QUADRO-T1518 - come sopra, per acqua fredda o premiscelata	cromo	230Vac - 5Vdc	67206	881,000
0513503		cromo	PILE (3 x 1,5 V)	07206	881,000

## MINIUNO 40

0571076	OVALIS - Rubinetto elettronico ad incasso per acqua fredda o premiscelata.	cromo	230Vac - 5Vdc	23426	1.075,000
0571077		cromo	PILE (3 x 1,5 V)	83426	1.075,000
0571078	OVALIS-MIX - Rubinetto elettronico ad incasso con miscelatore incorporato.	cromo	230Vac - 5Vdc	27026	1.225,000
0571079		cromo	PILE (3 x 1,5 V)	87026	1.225,000

## MINIUNO 40

0513531	MINIUNOMIX 40270 - Rubinetto elettronico da parete, con miscelatore incorporato, cassetina a incasso 2 Ingressi da 1/2 G, canna mm 270	cromo	PILE (2 x 1,5 V)	85126	746,000
0513532		satinato	PILE (2 x 1,5 V)	85128	771,000
0513533	MINIUNOMIX 40300 - Rubinetto elettronico da parete, con miscelatore incorporato, cassetina a incasso 2 Ingressi da 1/2 G, canna mm 305	cromo	PILE (2 x 1,5 V)	85156	774,000
0513534		satinato	PILE (2 x 1,5 V)	85158	799,000
0513524	MINIUNO 40215 - Rubinetto elettronico da parete, per acqua fredda o premiscelata, ingresso da 1/2 G, canna mm 215	cromo	PILE (2 x 1,5 V)	82926	437,500
0513525		satinato	PILE (2 x 1,5 V)	82928	462,500
0513526	MINIUNO 40250 - Rubinetto elettronico da parete, per acqua fredda o premiscelata, ingresso da 1/2 G, canna mm 250	cromo	PILE (2 x 1,5 V)	82956	465,000
0513527		satinato	PILE (2 x 1,5 V)	82958	490,000

## SPEEDYMIX-COMP

0434570	SPEEDYMIX-COMP 280 BT - Rubinetto elettronico con dispositivo di funzionamento manuale, pulsante per flusso continuo e miscelatore incorporato. Canna mm 180	cromo	PILE (2 x 1,5 V)	73726	604,000
0434571	SPEEDYMIX-COMP 350 BT come sopra, canna mm 250	cromo	PILE (2 x 1,5 V)	73746	621,000

## SPEEDYMIX

0149984	SPEEDYMIX 209 - Rubinetto elettronico ad incasso con canna fissa e miscelatore incorporato. Canna mm 110	cromo	230Vac - 5Vdc	07046	661,000
0150012		cromo	PILE (3 x 1,5 V)	67046	661,000
0149985	SPEEDYMIX 216- come sopra, canna 170 mm	cromo	230Vac - 5Vdc	07056	665,000
0150013		cromo	PILE (3 x 1,5 V)	67056	665,000
0149979	SPEEDYMIX 221- come sopra, canna 210 mm	cromo	230Vac - 5Vdc	07011	669,000
0150007		cromo	PILE (3 x 1,5 V)	67011	669,000
0149980	SPEEDYMIX 225- come sopra, canna 250 mm	cromo	230Vac - 5Vdc	07015	673,000
0150008		cromo	PILE (3 x 1,5 V)	67015	673,000

I prodotti DMP sono completi di accessori per l'installazione: viti, tasselli, dadi, rubinetti d'arresto, elettrovalvole, chiavette, ecc. La garanzia di ogni singolo apparecchio ha validità di 24 mesi. Tutti i modelli con alimentazione a 230 V sono forniti completi di trasformatore di sicurezza, quelli a pile sono forniti con pacchetto portapile.



## SANITECH

CODICE	DESCRIZIONE	COLORE	ALIMENTAZIONE	CODICE FORNIT.	€
0149914	STK 400-ARCO - Lavello singolo inox con rubinetto elettronico a pile mod. ARCOMIX BT cm 40 x 40	Inox	PILE (3 x 1,5 V)	20341	1.285,000
0149908	come sopra, con rubinetto elettronico a pile mod. COMPACTOMIX BT	Inox	PILE (3 x 1,5 V)	20311	1.263,000
0149924	STK 500-ARCO - Lavello singolo inox con rubinetto elettronico a pile mod. ARCOMIX BT cm 50 x 50	Inox	PILE (3 x 1,5 V)	20641	1.403,000
0149918	come sopra, con rubinetto elettronico a pile mod. COMPACTOMIX BT	Inox	PILE (3 x 1,5 V)	20611	1.381,000

## SANISOAP INOX

0149867	SANISOAP INOX - Distributore elettronico di sapone liquido (capienza 1 litro), scocca in INOX	cromo	230Vac - 5Vdc	34206	446,300
0149869		bianco	230Vac - 5Vdc	34223	460,000
0149868		satinato	230Vac - 5Vdc	34213	457,500
0149871		cromo	PILE (6 x 1,5 V)	64206	432,500
0149873		bianco	PILE (6 x 1,5 V)	64223	448,800
0149872		satinato	PILE (6 x 1,5 V)	64213	445,000

## SANISOAP ABS

0149866	SANISOAP - Distributore elettronico di sapone liquido (capienza 1 litro), scocca in ABS	bianco	230Vac - 5Vdc	34203	230,000
0149870		bianco	PILE (6 x 1,5 V)	64203	218,800

## TURBO

0392883	TURBO 2000 - Asciugamani elettronico ad aria calda, scocca in acciaio inox. Potenza: 2000 W	Inox	230Vac - 5Vdc	16926	611,000
---------	---	------	---------------	-------	---------

## ARIA

0392899	ARIA - Asciugamani elettronico ad aria calda. Scocca in ABS. Potenza: 2000 W	bianco	230Vac - 5Vdc	21003	375,000
---------	--	--------	---------------	-------	---------

## PICK-UP

0149819	PICK-UP - Asciugacapelli a sicurezza totale, accensione e spegnimento automatico, regolazione a 2 velocità, tubo estensibile fino a 120 cm	bianco	230Vac - 5Vdc	03303	172,500
---------	--	--------	---------------	-------	---------



## SANIFLUSH

CODICE	DESCRIZIONE	COLORE	ALIMENTAZIONE	CODICE FORNIT.	€
0510114	SANIFLUSH MTD - Orinatoio ceramico con comando elettronico incorporato, scarico ad avvicinamento corpo dei sensori in acciaio marino INOX 316	bianco	230Vac - 5Vdc	14316	1.101,000
0510116		bianco	PILE (3 x 1,5 V)	74316	1.101,000
0149931	come sopra, scarico ad allontanamento	bianco	230Vac - 5Vdc	14456	1.101,000
0510117		bianco	PILE (3 x 1,5 V)	74456	1.101,000
0513507	SANIFLUSH LVP - Orinatoio ceramico con comando elettronico incorporato, scarico ad avvicinamento, con 2a elettrovalvola e predisposizione per lavapavimenti, corpo dei sensori in acciaio marino INOX 316	bianco	230Vac - 5Vdc	14336	1.239,000
0513522		bianco	PILE (3 x 1,5 V)	74336	1.239,000
0513523	come sopra, scarico ad allontanamento	bianco	230Vac - 5Vdc	74476	1.239,000
0513509		bianco	PILE (3 x 1,5 V)	14486	1.239,000
0149836	Griglie antitacco lavapavimenti cm 40 x 70	Inox	-	15070	1.036,000
0149831	come sopra, cm 40 x 140	Inox	-	15014	1.815,000
0149835	come sopra, cm 40 x 210	Inox	-	15021	2.523,000

## FIN

0392901	FIN 200 - Sistema elettronico ad incasso per orinatoio, piastra esterna e cassetta interna in acciaio inox, scarico ad avvicinamento	cromo	230Vac - 5Vdc	22806	428,800
0392946		cromo	PILE (2 x 1,5 V)	82806	428,800
0392902	come sopra, scarico ad allontanamento	cromo	230Vac - 5Vdc	22826	428,800
0392947		cromo	PILE (2 x 1,5 V)	82826	428,800
0392909	FIN 300 - Sistema elettronico ad incasso per orinatoio, piastra esterna e cassetta interna in acciaio inox, funzionamento manuale, scarico ad avvicinamento	cromo	230Vac - 5Vdc	24606	470,000
0392960		cromo	PILE (3 x 1,5 V)	84606	470,000
0392910	come sopra, scarico ad allontanamento	cromo	230Vac - 5Vdc	24626	470,000
0392961		cromo	PILE (2 x 1,5 V)	84626	470,000

## FLUSH-COMP

0392924	FLUSH-COMP 1 - Sistema elettronico per orinatoio, da esterno, scarico ad avvicinamento	cromo	PILE (2 x 1,5 V)	78806	462,500
0392925	come sopra, scarico ad allontanamento	cromo	PILE (2 x 1,5 V)	78826	462,500

## DIKAFLUSH

0150231	DIKAFLUSH-ST - Sistema elettronico ad incasso per WC, con piastra in acciaio inox, senza velo d'acqua. Comprensivo di cassetta incasso	cromo	230Vac - 5Vdc	14706	946,000
0150233		cromo	PILE (3 x 1,5 V)	74706	946,000
0150232	DIKAFLUSH-VL - Sistema elettronico ad incasso per WC, con piastra in acciaio inox, con velo d'acqua. Comprensivo di cassetta incasso	cromo	230Vac - 5Vdc	14906	1.079,000
0150234		cromo	PILE (3 x 1,5 V)	74906	1.079,000

## FLUSSOLUX - FLUSSOMIX

0149885	FLUSSOLUX 200 - Comando elettronico per WC, scarico ad allontanamento, con velo d'acqua	cromo	230Vac - 5Vdc	10706	743,000
0149893		cromo	PILE (3 x 1,5 V)	70706	743,000
0149883	FLUSSOMIX 200 - Comando elettronico per WC, scarico ad allontanamento, senza velo d'acqua	cromo	230Vac - 5Vdc	10306	686,000
0149891		cromo	PILE (3 x 1,5 V)	70306	686,000

I prodotti DMP sono completi di accessori per l'installazione: viti, tasselli, dadi, rubinetti d'arresto, elettrovalvole, chiavette, ecc. La garanzia di ogni singolo apparecchio ha validità di 24 mesi. Tutti i modelli con alimentazione a 230 V sono forniti completi di trasformatore di sicurezza, quelli a pile sono forniti con pacchetto portapile.



**IDROPOLIS**  
by ERCOS

**OPERA**  
by ERCOS

## Miscelatori

Cascade  
Harmony  
Beauty  
Viva  
Epoca  
Sirio



Opera Deluxe  
Opera Prima



## Gruppi Doccia

Goodmorning 2, 3, 4  
BGMIN1 & BGARC1



BGOPE1 & BGDEL1  
BGDEL2 & BGDEL3  
BGDEL4



## Complementi

Bracci Doccia  
Doccette  
Flessibili  
Sifoni  
Complementi vari





SIRIO					
CODICE	MINIMO VENDITA	DESCRIZIONE	COLORE	CODICE FORNITORE	€
0389154°	1	Miscelatore monocomando per lavabo, con bocca fissa e rompigitto	cromo	BMSIR1	75,920
0389155°	1	Miscelatore monocomando per bidet con bocca orientabile e rompigitto	cromo	BMSIR3	75,920
0389156°	1	Miscelatore monocomando esterno per doccia	cromo	BMSIR5	62,526
0389157°	1	Miscelatore da incasso per doccia	cromo	BMSIRD	44,656
0389158°	1	Gruppo miscelatore monocomando esterno per vasca, con bocca fissa e rompigitto e con deviatore automatico, supporto fisso, doccia e flessibile m 1,50	cromo	BMSIR7	94,342
0389159°	1	Miscelatore monoforo per lavello con bocca girevole e rompigitto	cromo	BMSIR8	53,591
0389160°	1	Miscelatore monoforo per lavello con bocca estraibile e rompigitto	cromo	BMSIR9	92,113

Cartuccia diametro 40 mm - Scarico in Metallo cromato - Colore Standard: Cromo - Imballo in scatola di cartone con kit di montaggio.






## SIRIO

CODICE	MINIMO VENDITA	DESCRIZIONE	COLORE	CODICE FORNITORE	€
0490390°	1	Miscelatore monoforo per lavello con bocca laterale girevole curva e rompigitto	cromo	BMSIRC	88,090
0389161°	1	Miscelatore monoforo per lavello con bocca laterale girevole e rompigitto	cromo	BMSIRL	88,090

## CASCADE

0588304	1	Miscelatore monocomando (h 110 mm) per lavabo/ bidet, cartuccia 25 mm	cromo	BMCAS1	318,700
0588305	1	Miscelatore monocomando (hp 170 mm) per lavabo, cartuccia 25 mm	cromo	BMCAS2	331,100
0588306	1	Miscelatore monocomando "alto" (h 260 mm) per lavabo, cartuccia 25 mm	cromo	BMCAS3	365,400
0588307	1	Miscelatore da incasso per doccia con deviatore	cromo	BMCAS6	331,100

Materiale: ottone. Colore: cromato. Confezione: in scatola di cartone con it di montaggio

**CASCADE**

CODICE	MINIMO VENDITA	DESCRIZIONE	COLORE	CODICE FORNITORE	€
0588309	1	Gruppo miscelatore esterno per vasca completo di doccia e flessibile	cromo	BMCAS7	668,000
0588310	1	Gruppo miscelatore per vasca a pavimento, completo di doccia e flessibile, cartuccia 35 mm	cromo	BMCAS8	1.484,000
0588308	1	Miscelatore da incasso per doccia con deviatore e soffione Design 485 x 200 a 2 getti (effetto pioggia-effetto cascata)	cromo	BMCASD	1.073,000
0588311	1	Gruppo vasca 4 fori completo di doccia e flessibile, cartuccia 40 mm	cromo	BMCAS9	605,000
0588312	1	Gruppo lavabo 3 fori	cromo	BMCASL	399,600

Materiale: ottone. Colore: cromato. Confezione: in scatola di cartone con kit di montaggio

**HARMONY**

0540205	1	Miscelatore monocomando (h 155) per lavabo con bocca fissa e rompigetto	cromo	BMHAR1	122,200
0540208	1	Miscelatore monocomando "alto" (h 298) per lavabo con bocca fissa e rompigetto	cromo	BMHAR2	170,700
0540209	1	Miscelatore monocomando per l'idet con bocca orientabile e rompigetto	cromo	BMHAR3	124,400

Materiale: ottone; colore: cromato; confezione: in scatola di cartone con kit di montaggio, cartuccia 35 mm; scarico: per l'articolo BMHAR1 e l'articolo BMHAR3 è disponibile lo scarico in metallo cromato BRPOP9. Per tutti gli altri articoli consigliamo uno dei seguenti: BRPOP4-BRPOP6-BRPOP7"



## ECUBA

CODICE	MINIMO VENDITA	DESCRIZIONE	COLORE	CODICE FORNITORE	€
0540210	1	Miscelatore monocomando esterno per doccia, con doccetta e flessibile "Silverflex" 1500 mm	cromo	BMHAR5	167,800
0540213	1	Gruppo miscelatore monocomando esterno per vasca con bocca fissa e rompigitto, deviatore automatico, supporto fisso, doccia e flessibile "Silverflex".	cromo	BMHAR7	201,000
0540212	1	Miscelatore da incasso per doccia con deviatore automatico	cromo	BMHAR6	170,200
0540211	1	Miscelatore da incasso per doccia	cromo	BMHARD	140,700
0540214	1	Miscelatore monocomando per lavabo a parete con bocca fissa e rompigitto	cromo	BMHAR8	193,300
0540215	1	Miscelatore monocomando per lavabo con bocca girevole e rompigitto	cromo	BMHARC	158,500

Materiale: ottone; colore: cromato; confezione: in scatola di cartone con kit di montaggio, cartuccia 35 mm; scarico: per l'articolo BMHAR1 e l'articolo BMHAR3 è disponibile lo scarico in metallo cromato BRPOP9. Per tutti gli altri articoli consigliamo uno dei seguenti: BRPOP4-BRPOP6-BRPOP7"

## BEAUTY


0544325	1	Miscelatore monocomando per lavabo, doppio foro con bocca fissa e rompigitto, cartuccia 35 mm	cromo	BMBEA1	138,300
0544326	1	Miscelatore monocomando per lavabo, a parete con bocca fissa e rompigitto, cartuccia 35 mm	cromo	BMBEA2	128,600

Materiale: ottone; colore: cromato; confezione: in scatola di cartone con kit di montaggio, cartuccia 35 mm; scarico: per l'articolo BMBEA3 e l'articolo BMBEA4 è disponibile lo scarico in metallo cromato BRPOP9. Per tutti gli altri articoli consigliamo uno dei seguenti: BRPOP4-BRPOP6-BRPOP7"



BEAUTY					
CODICE	MINIMO VENDITA	DESCRIZIONE	COLORE	CODICE FORNITORE	€
0544327	1	Miscelatore monocomando per bidet con bocca orientabile e rompigitto, cartuccia 25 mm	cromo	BMBEA3	89,820
0544328	1	Miscelatore monocomando per lavabo, monoforo con bocca fissa e rompigitto, cartuccia 25 mm	cromo	BMBEA4	89,820
0544329	1	Miscelatore monocomando esterno per doccia, cartuccia 35 mm, con doccetta e flessibile "Silverflex" 1500 mm	cromo	BMBEA5	150,100
0544333	1	Miscelatore da incasso per doccia, cartuccia 35 mm	cromo	BMBEAD	78,158
0544330	1	Miscelatore da incasso per doccia con deviatore automatico, cartuccia 35 mm	cromo	BMBEA6	126,100
0544331	1	Gruppo miscelatore monocomando esterno per vasca con bocca fissa e rompigitto e con deviatore automatico, supporto fisso, doccia e flessibile silverflex 1500 mm, cartuccia 35 mm	cromo	BMBEA7	172,100
0544332	1	Miscelatore monocomando per lavello con bocca girevole e rompigitto	cromo	BMBEAC	96,961
0544334	1	Miscelatore monocomando per lavabo/lavello, monoforo con bocca fissa e rompigitto, cartuccia 25 mm	cromo	BMBEAL	114,200

Materiale: ottone; colore: cromato; confezione: in scatola di cartone con kit di montaggio, cartuccia 35 mm; scarico: per l'articolo BMBEA3 e l'articolo BMBEA4 è disponibile lo scarico in metallo cromato BRPOP9. Per tutti gli altri articoli consigliamo uno dei seguenti: BRPOP4-BRPOP6-BRPOP7



VIVA					
CODICE	MINIMO VENDITA	DESCRIZIONE	COLORE	CODICE FORNITORE	€
0544341	1	Miselatore monocomando per lavabo, con bocca fissa e rompighetto	cromo	BMVIV1	100,400
0544342	1	Miselatore monocomando "alto" per lavabo con bocca fissa e rompighetto	cromo	BMVIV2	140,000
0544343	1	Miselatore monocomando per l'bidet con bocca orientabile e rompighetto	cromo	BMVIV3	102,300
0544344	1	Miselatore monocomando esterno per doccia, con doccetta e flessibile "Silverflex" 1500 mm	cromo	BMVIV5	150,300
0544348	1	Miselatore da incasso per doccia	cromo	BMVIVD	116,200
0544345	1	Miselatore da incasso per doccia con deviatore automatico	cromo	BMVIV6	148,600
0544346	1	Gruppo miselatore monocomando esterno per vasca con bocca fissa e rompighetto e con deviatore automatico, supporto fisso, doccia e flessibile "Silverflex" 1500 mm	cromo	BMVIV7	180,900
0544347	1	Miselatore monocomando per lavello con bocca girevole e rompighetto	cromo	BMVIVC	93,046

Materiale: ottone; colore: cromato; confezione: in scatola di cartone con kit di montaggio, cartuccia 35 mm; scarico: per l'articolo BMVIV1e l'articolo BMVIV3 è disponibile lo scarico in metallo cromato BRPOP9. Per tutti gli altri articoli consigliamo uno dei seguenti: BRPOP4-BRPOP6-BRPOP7



New



New



New



New



New



New



## EPOCA

CODICE	MINIMO VENDITA	DESCRIZIONE	COLORE	CODICE FORNITORE	€
0544335	1	Miscelatore per lavabo, con bocca fissa e rompigetto	cromo	BMEP01	92,738
0544336	1	Miscelatore per lbidet con bocca orientabile e rompigetto	cromo	BMEP03	92,738
0544338	1	Miscelatore esterno per doccia	cromo	BMEP05	69,304
0544340	1	Gruppo miscelatore per vasca con bocca fissa e rompigetto, deviatore automatico, supporto fisso, doccia e flessibile 1500 mm	cromo	BMEP08	109,900
0544339	1	Miscelatore per lavello a 2 fori con bocca girevole e rompigetto	cromo	BMEP06	76,744
0544337	1	Miscelatore monocomando per lavello con bocca girevole e rompigetto	cromo	BMEP04	80,269

Materiale: ottone; colore: cromato; confezione: in scatola di cartone con kit di montaggio, cartuccia 24 x 1 mm;




## GRUPPI DOCCIA

CODICE	MINIMO VENDITA	DESCRIZIONE	COLORE	CODICE FORNITORE	€
0336817°	1	Gruppo doccia completo con doccia grigio scuro 3 getti, 3 funzioni e soffione doccia in ABS cromato Ø 150 mm + sistema anticalcare. Barra: in ottone cromato, interasse regolabile fino a 605 mm, Ø 19 mm, con deviatore. Flessibili: 3 (lung. 1500 mm-1000 mm-300 mm), in acciaio inox, doppia graffatura, Ø 14 mm. Imballo: in scatola di cartone	cromo	BGG002	156,700
0336818°	1	Gruppo doccia completo con doccia cromata monogetto e soffione doccia in ABS cromato 180 x 180 mm + sistema anticalcare. Barra: tubo in ottone cromato, interasse regolabile fino a 820 mm, con deviatore. Flessibili: 2 (lung. 1500 mm-1000 mm), acciaio inox, doppia graffatura, Ø 14 mm. Imballo: in scatola di cartone	cromo	BGG003	208,000
0336819°	1	Gruppo doccia completo in ottone cromato, con doccia monogetto/monofunzione e soffione doccia 200 x 200 mm + sistema anticalcare. Barra: tubo in ottone cromato, interasse regolabile fino a 1002 mm, con deviatore. Flessibili: 2 (lung. 1500 mm-1000 mm), acciaio inox, doppia graffatura, Ø 14 mm. Imballo: in scatola di cartone	cromo	BGG004	425,300
0544323	1	Kit doccia "Arcobaleno" monogetto + sistema anticalcare, ABS cromato. Supporto cromato snodabile. Flessibile: silverflex colore grigio chiaro da 1500 mm. Imballo: in scatola di cartone	cromo	BGARC1	83,069
0544324	1	Saliscendi completo con doccia monogetto + sistema anticalcare in ABS cromato. Barra: asta in ottone cromato Ø 18 mm, lunghezza totale 670 mm, lunghezza interasse 610 mm, terminali, cursore di regolazione flessibile in ottone. Flessibile: silverflex colore grigio chiaro da 1500 mm. Imballo: in scatola di cartone.	cromo	BGMIN1	89,521

## COMPLEMENTI

0336807°	1	Doccia 3 getti, 5funzioni in ABS cromato + idromassaggio + sistema anticalcare	cromo	BDDOC1	9,143
0434527°	5	Doccia 3 getti, 5funzioni in ABS cromato + idromassaggio + sistema anticalcare Ø 130 mm	cromo	BDDOC2	17,924
0434528°	5	Doccia 3 getti, 5funzioni in ABS cromato + idromassaggio + sistema anticalcare Ø 105 mm	cromo	BDDOC3	15,776
0490388°	12	Doccia 3 getti, 3funzioni in ABS cromato + sistema anticalcare	cromo	BDDOC4	9,523



## COMPLEMENTI

CODICE	MINIMO VENDITA	DESCRIZIONE	COLORE	CODICE FORNITORE	€
0544313	5	Doccia monogetto in ABS cromato + sistema anticalcare	cromo	BDD0C9	22,400
0544314	1	Doccia monogetto in ABS cromato + sistema anticalcare	cromo	BDD0CA	34,534
0336814°	10	Testata doccia 3 getti	cromo	BDTES1	8,119
0336806°	1	Doccia per bambini "CANE" monogetto Colore bianco, beige e marrone	-	BDCAN1	10,638
0336808°	1	Doccia per bambini "GATTO" monogetto Colore bianco e rosa	cromo	BDGAT1	10,638
0336811°	1	Soffione design tondo in ABS cromato Ø 200 mm	cromo	BDSOF1	28,164
0336812°	1	Soffione design quadrato in ABS cromato 180 x 180 mm	cromo	BDSOF2	28,354
0336813°	1	Soffione design tondo in ABS cromato Ø190 mm	cromo	BDSOF3	136,700
0452114°	1	Soffione design quadrato in ottone cromato 200 x 200 mm	cromo	BDSOF5	183,900
0452115	1	Soffione design tondo in ottone cromato Ø 250 mm	cromo	BDSOF6	224,000
0544315	1	Soffione design quadrato in ottone cromato 250 x 250 mm	cromo	BDSOF7	183,900
0544316	1	Soffione design quadrato in ottone cromato 300 x 300 mm	cromo	BDSOF8	212,500
0544317	1	Soffione design rettangolare in ottone cromato 400 x 300 mm	cromo	BDSOF9	294,000
0588303	1	Soffione design rettangolare in ottone cromato 485 x 200 mm, 2 getti (effetto cascata e effetto pioggia)	cromo	BDSOFA	805,000
0544318	1	Soffione design tondo in ottone cromato Ø 300 mm	cromo	BDSOFB	224,000



## COMPLEMENTI

CODICE	MINIMO VENDITA	DESCRIZIONE	COLORE	CODICE FORNITORE	€
0544319	1	Soffione design ovale in ottone cromato Ø 250 x 175 mm	cromo	BDSOFC	146,200
0544320	1	Soffione design ovale in ottone cromato Ø 400 x 280 mm	cromo	BDSOFD	231,000
0336804°	1	braccio doccia in ottone cromato lunghezza 250 mm Ø 22 mm	cromo	BDBRA1	24,747
0336805°	5	braccio doccia squadrato in ottone cromato lunghezza 400 mm, 25 x 25 mm	cromo	BDBRA2	45,871
0452109	5	braccio doccia in ottone cromato lunghezza 180 mm Ø 22 mm	cromo	BDBRA3	25,345
0452110°	5	braccio doccia in ottone cromato lunghezza 200 mm Ø 22 mm	cromo	BDBRA4	15,187
0452111°	5	braccio doccia in ottone cromato lunghezza 260 mm Ø 22 mm	cromo	BDBRA5	16,293
0452112°	5	braccio doccia in ottone cromato lunghezza 300 mm Ø 22mm	cromo	BDBRA6	18,005
0490386	5	braccio doccia soffitto, in ottone cromato, lunghezza 300 mm Ø 20 mm	cromo	BDBRA7	42,345
0490387	5	braccio doccia soffitto, in ottone cromato, lunghezza 200 mm Ø 20 mm	cromo	BDBRA8	31,689
0336810°	10	Doccetta sanitaria a pulsante monogetto in acciaio inox cromato	cromo	BDSAN1	7,376
0336815°	10	Flessibile a doppia graffatura, in acciaio inox cromato, 150 cm - Ø 14 mm.	cromo	BFRIN1	7,947
0387860°	10	come sopra, da 200 cm	cromo	BFRIN2	10,257
0434529°	10	Flessibile a doppia graffatura, in acciaio ottone cromato, 150 cm - Ø 14 mm.	cromo	BFRIN3	9,451
0434530°	10	come sopra, da 200 cm	cromo	BFRIN4	11,463
0544322	10	Flessibile "Silverflex" grigio chiaro da 1500 mm con dado conico	cromo	BFRIN8	22,935
0434531	10	Flessibile SPIROFLEX a doppia graffatura da 150 cm	cromo	BFRIN5	7,965



COMPLEMENTI					
CODICE	MINIMO VENDITA	DESCRIZIONE	COLORE	CODICE FORNITORE	€
0497751	10	Supporto doccia piatto in ottone cromato completo di fischer di fissaggio a muro	cromo	BDSUP1	21,222
0497753°	10	Pres a d'acqua con sagoma tonda per collegamento impianto tubo flessibile gruppo doccia: metallo cromato, attacchi da 1/2 maschio.	cromo	BDPRA1	21,322
0497754	10	Pres a d'acqua con sagoma quadrata per collegamento impianto tubo flessibile gruppo doccia: metallo cromato, attacchi da 1/2 maschio	cromo	BDPRA2	24,847
0497755	10	Pres a d'acqua con sagoma quadrata piatta per collegamento impianto tubo flessibile gruppo doccia: metallo cromato, attacchi da 1/2 maschio	cromo	BDPRA3	21,322
0434534	10	Scarico lavabo a molla cromato (saltarello)	cromo	BRPOP4	27,058
0497758	10	Tappo scarico molla "clic clac" in ottone cromato con diametro passaggio da 60mm, attacco da 1.1/4, CON TROPPOPIENO	cromo	BRPOP6	27,058
0544350	1	Tappo scarico molla "clic clac" in ottone cromato con diametro passaggio da 60mm, attacco da 1.1/4" SENZA TROPPOPIENO	cromo	BRPOP7	27,058
		Tappo scarico metallico con diametro passaggio da 60 mm, attacco da 1.1/4"	cromo	BRPOP9	
0497759°	10	Sifone di scarico per lavabo colonna "tonda" in metallo cromato, attacco da 1 1/4 e regolazione 160/300 mm	cromo	BRSIF1	42,046
0497760	10	Sifone di scarico per lavabo colonna "quadra" in metallo cromato, attacco da 1 1/4 e regolazione 160/300 mm	cromo	BRSIF2	54,017
0497761	10	Coppia rubinetti di fermo ad angolo, cromati, 1/2 x 3/8 con rosone "tondo" per lavabo design	cromo	SVLVB1	30,076
0497762	10	Coppia rubinetti di fermo ad angolo cromati 1/2 x 3/8 con rosone "quadrato" per lavabo design	cromo	SVLVB2	36,917





## OPERA PRIMA

CODICE	MINIMO VENDITA	DESCRIZIONE	COLORE	CODICE FORNITORE	€
0244680°	1	Miscelatore monocomando per lavabo, con bocca fissa e rompigitto.	cromo	BMOPE1	28,581
0244681°	1	Miscelatore monocomando per bidet con bocca orientabile e rompigitto	cromo	BMOPE3	30,148
0244682°	1	Miscelatore monocomando esterno per doccia	cromo	BMOPE5	31,816
0244683°	1	Miscelatore da incasso per doccia	cromo	BMOPE6	34,942
0244684°	1	Gruppo miscelatore monocomando esterno per vasca, con bocca fissa e rompigitto e con deviatore automatico, supporto fisso, doccia e flessibile m 1,50	cromo	BMOPE7	47,783
0244685°	1	Miscelatore monoforo per lavello con bocca girevole e rompigitto	cromo	BMOPE8	31,816
0244686°	1	Saliscendi completo con doccia 3 getti/5 funzioni + sistema anticalcare. Barra: tubo acciaio inox con porta sapone, lunghezza totale 645 mm, int. 605 mm, diametro 25 mm. Flessibile: acciaio inox, doppia graffatura, lung. 1500 mm, diam. 14 mm. Imballo in scatola di cartone	cromo	BGOPE1	26,605

Cartuccia Ø 35 mm - Scarico in ABS - GARANZIA 5 ANNI - Imballo in scatola di cartone con kit di montaggio.



OPERA DELUXE					
CODICE	MINIMO VENDITA	DESCRIZIONE	COLORE	CODICE FORNITORE	€
0244671°	1	Miscelatore monocomando per lavabo, con bocca fissa e rompigitto	cromo	BMDEL1	41,050
0244672°	1	Miscelatore monocomando per lavabo, leva clinica, con bocca fissa e rompigitto	cromo	BMDEL2	51,009
0244673°	1	Miscelatore monocomando per bidet con bocca orientabile e rompigitto	cromo	BMDEL3	43,043
0244674	1	Miscelatore monocomando per bidet con leva clinica, bocca orientabile e rompigitto	cromo	BMDEL4	52,558
0244677°	1	Gruppo miscelatore monocomando esterno per vasca, con bocca fissa e rompigitto e con deviatore automatico, supporto fisso, doccia e flessibile m 1,50	cromo	BMDEL7	62,952
0244675°	1	Miscelatore monocomando esterno per doccia	cromo	BMDEL5	43,043
0244676°	1	Miscelatore da incasso per doccia con deviatore automatico	cromo	BMDEL6	66,495
0264837°	1	Miscelatore da incasso per doccia	cromo	BMDEL9	44,257

Cartuccia Ø 40 mm - Scarico in metallo cromato - GARANZIA 5 ANNI - Imballo in scatola di cartone con kit di montaggio.



OPERA DELUXE

CODICE	MINIMO VENDITA	DESCRIZIONE	COLORE	CODICE FORNITORE	€
0490389°	1	Miscelatore monocomando per lavello con bocca laterale girevole e rompigitto	cromo	BMDELC	58,756
0244678°	1	Miscelatore monoforo per lavello con bocca girevole e rompigitto	cromo	BMDEL8	37,950
0388098°	1	Miscelatore monocomando per lavatoio	cromo	BMDELL	53,772

Cartuccia Ø 40 mm - Scarico in metallo cromato - GARANZIA 5 ANNI - Imballo in scatola di cartone con kit di montaggio.

GRUPPI DOCCIA

0244679°	1	Saliscendi completo con doccia 3 getti, 5 funzioni + sistema anticalcare. Barra: tubo acciaio inox con porta sapone, lunghezza totale 700 mm, interasse regolabile, Ø 25 mm. Flessibile: acciaio inox, doppia graffatura, lung. 1500 mm, Ø 14 mm. Imballo in scatola di cartone	cromo	BGDEL1	34,625
0490383°	12	Saliscendi completo con doccia 3 getti, 5 funzioni + sistema anticalcare. Barra: ottone cromato, lunghezza totale 635 mm, int. 590 mm, Ø 28 mm. Flessibile: "Spiroflex", doppia graffatura, lung. 1500 mm, Ø 14 mm. Imballo in scatola di cartone	cromo	BGDEL4	42,545
0419588°	1	Gruppo doccia completo con doccia 3 getti, 5 funzioni + sistema anticalcare e soffione design diametro 240 mm. Barra: ottone cromato con portasapone, lunghezza totale 985 mm, interasse regolabile Ø 22 mm, con deviatore. Flessibili: 2 (lung. 1500 mm - 600 mm) acciaio inox, doppia graffatura, Ø 14 mm. Imballo in scatola di cartone.	cromo	BGDEL2	104,700
0452147°	1	Gruppo doccia completo con doccia monogetto/ monofunzione e soffione quadrato 180 x 180 mm in ABS cromato + sistema anticalcare. Barra: in ottone cromato lunghezza totale 1150 mm, diametro 20,5 cm, con deviatore. Flessibili: 2 (lung. 1500 mm - 600 mm), acciaio inox, doppia graffatura, Ø 14 mm. Imballo in scatola di cartone.	cromo	BGDEL3	131,600



**GROHE**  
ENJOY WATER®







VERIS				
CODICE	DESCRIZIONE	COLORE	CODICE FORNIT.	€
0552043	Miscelatore monocomando da 1/2 per lavabo, bocca bassa cartuccia a dischi ceramici da 28 mm, scarico a saltarello 1 1/4 con raccordi flessibili, finitura StarLight®	cromo	23064000	578,000
0552044		velvet black	23064KS0	804,000
0552045		moon white	23064LS0	804,000
0459742	Miscelatore monocomando da 1/2 per lavabo, cartuccia a dischi ceramici da 28 mm, bocca fusa con mousseur, dotato di limitatore di portata (da regolare), scarico a saltarello 1 1/4, con raccordi flessibili	cromo	32183000	578,000
0506092		velvet black	32183KS0	809,000
0506093		moon white	32183LS0	809,000
0459743	Miscelatore monocomando da 1/2 per lavabo, cartuccia a dischi ceramici da 28 mm, bocca alta girevole con mousseur, dotato di limitatore di portata (da regolare), scarico a saltarello 1 1/4 con raccordi flessibili	cromo	32184000	691,000
0506094		velvet black	32184KS0	967,000
0506095		moon white	32184LS0	967,000
0459744	Miscelatore monocomando da 1/2 per lavabi a bacinella H 429 mm, cartuccia a dischi ceramici da 28 mm, bocca alta girevole con mousseur, dotato di limitatore di portata (da regolare) scarico a saltarello 1 1/4, con raccordi flessibili	cromo	32191000	913,000
0459733	Miscelatore monocomando da 1/2 per lavabo, per installazione a parete, distanza dal centro 110 mm, bocca fusa con mousseur sporgenza 170 mm. SENZA CORPO INCASSO	cromo	19342000	558,000
0506084		velvet black	19342KS0	780,000
0506085		moon white	19342LS0	780,000
0506079	Versione sporgenza 220 mm	cromo	19388000	603,000
0426737	Corpo incasso da 1/2, per miscelatori monocomando, cartuccia a dischi ceramici da 35 mm, dotato di limitatore di portata (da regolare). SENZA PARTE ESTERNA		32635000	233,600
0459740	Batteria a tre fori da 1/2 per lavabo, vitone a dischi ceramici Carbodur 1/2 - 90°, bocca alta girevole con mousseur scarico a saltarello 1 1/4, con raccordi flessibili	cromo	20180000	861,000
0506090		velvet black	20180KS0	1.206,000
0506091		moon white	20180LS0	1.206,000
0459741	Batteria a tre fori da 1/2 per lavabo per installazione a parete vitone a dischi ceramici Carbodur 1/2" - 90°, bocca fusa con mousseur, sporgenza 170 mm, distanza maniglie 200 mm SENZA CORPO INCASSO	cromo	20181000	565,000
0506080		cromo	20195000	610,000
0459621	Corpo incasso profondità di installazione regolabile 43 - 85 mm SENZA PARTE ESTERNA	cromo	29025000	290,100
0459745	Miscelatore monocomando da 1/2 per bidet, cartuccia a dischi ceramici da 28 mm, bocca con mousseur orientabile, dotato di limitatore di portata (da regolare), scarico a saltarello 1 1/4 con raccordi flessibili	cromo	32193000	578,000
0506096		velvet black	32193KS0	809,000
0506097		moon white	32193LS0	809,000





## VERIS

CODICE	DESCRIZIONE	COLORE	CODICE FORNIT.	€
0459748	Miscelatore monocomando da 1/2 per doccia, cartuccia a dischi ceramici da 46 mm, attacco del flessibile da 1/2, con valvola di ritegno incorporata, dotato di limitatore di portata (da regolare)	cromo	32197000	808,000
0506100	SENZA DOTAZIONE DOCCIA	velvet black	32197KSO	1.131,000
0506101		moon white	32197LSO	1.131,000
0459746	Miscelatore monocomando da 1/2 per vasca-doccia, cartuccia a dischi ceramici da 46 mm, deviatore automatico, attacco del flessibile da 1/2, con valvola di ritegno incorporata	cromo	32195000	973,000
0506098	dotato di limitatore di portata (da regolare)	velvet black	32195KSO	1.362,000
0506099	SENZA DOTAZIONE DOCCIA	moon white	32195LSO	1.362,000
0459747	Miscelatore monocomando da 1/2 per vasca-doccia, cartuccia a dischi ceramici da 46 mm, deviatore automatico, attacco del flessibile da 1/2, con valvola di ritegno incorporata, dotato di limitatore di portata (da regolare), con dotazione doccia completa di: manopola doccia Ondus a getto fisso Rain (cod. 27 184) supporto a muro fisso Ondus (cod. 27 188) flessibile metallico da 1.500 mm (cod. 28 143)	cromo	32196000	1.089,000
0459734	Parte esterna vasca-doccia per miscelatore monocomando da 1/2 incasso cod. 33 961, valvole di ritegno e filtri	cromo	19344000	425,100
0506086	SENZA CORPO INCASSO	velvet black	19344KSO	595,000
0506087		moon white	19344LSO	595,000
0459737	Parte esterna doccia per miscelatore monocomando da 1/2, incasso cod. 33 961, valvole di ritegno e filtri.	cromo	19367000	359,200
0506088	SENZA CORPO INCASSO	velvet black	19367KSO	502,000
0506089		moon white	19367LSO	502,000
0056313*	Corpo incasso vasca-doccia e doccia miscelatore monocomando da 1/2, cartuccia a dischi ceramici 46 mm, dotato di limitatore di portata. SENZA PARTE ESTERNA		33961000	243,500
0459749	Miscelatore monocomando da 1/2 per vasca-doccia, bordo vasca con installazione a pavimento, cartuccia a dischi ceramici da 46 mm bocca alta girevole con mousseur, attacco del flessibile da 1/2, con valvola di ritegno incorporata, manopola doccia Ondus a getto fisso Rain (cod. 27 184), flessibile doccia da 1.500 mm	cromo	32222000	2.399,000
	SENZA CORPO INCASSO A PAVIMENTO			
0426776	Parte incasso a pavimento, per installazione gruppo vasca-doccia cod. 32 222, bordo vasca con installazione a pavimento base con livellamento orizzontale e radiale livellamento del pavimento 80 - 160 mm raccordi da 1/2, tappo di sciacquo set di fissaggio. SENZA PARTE ESTERNA		45991000	658,000
0459732	Bocca vasca da 3/4 bordo vasca con installazione a pavimento bocca fusa con mousseur, sporgenza 295 mm totale altezza da pavimento finito: 1037 mm	cromo	13245000	1.488,000
	SENZA CORPO INCASSO A PAVIMENTO			
0459753	Corpo incasso a pavimento per installazione bocca vasca da 3/4, base con livellamento orizzontale e radiale, livellamento del pavimento 0 - 80 mm, raccordi da 1/2, tappo di sciacquo set di fissaggio. SENZA PARTE ESTERNA		45984000	658,000
0459739	Miscelatore monomando bordo vasca a quattro fori, cartuccia a dischi ceramici da 46 mm, con funzione di intercettazione e deviazione vasca-doccia, manopola doccia Ondus, a getto fisso Rain (cod. 27 184), flessibile metallico 2.000 mm.	cromo	19373000	1.378,000
	COMPLETO DI CORPO INCASSO			




New

## VERIS

CODICE	DESCRIZIONE	COLORE	CODICE FORNIT.	€
0459735	Batteria bordo vasca a cinque fori, vitone a dischi ceramici Carbodur 1/2" - 90°, con funzione di intercettazione e deviazione vasca-doccia bocca alta girevole con mousseur, manopola doccia Ondus a getto fisso Rain (cod. 27 184), flessibile metallico 2.000 mm COMPLETO DI CORPO INCASSO	cromo	19362000	1.970,000
0459750	Miscelatore termostatico da 1/2 per vasca-doccia, per installazione a parete, bocca fusa con mousseur, cartuccia termostatica compatta con elemento termostatico a cera, dispositivo Aquadimmer con funzione di intercettazione e deviazione vasca/doccia manopola graduata per impostare la temperatura con blocco di sicurezza a 38°, sistema antiscaldante di sicurezza Cool Touch attacco del flessibile doccia da 1/2, valvole di ritegno e filtri	cromo	34327000	849,000
0459751	Miscelatore termostatico per doccia da 1/2, per installazione a parete vitone a dischi ceramici Carbodur 1/2" - 180°, cartuccia termostatica compatta con elemento termostatico a cera, manopola graduata per impostare la temperatura con blocco di sicurezza a 38° manopola con limitatore di portata Ecstop che riduce il consumo di acqua fino al 50%, sistema antiscaldante di sicurezza Cool Touch attacco del flessibile doccia da 1/2, valvole di ritegno e filtri	cromo	34330000	808,000
0459736	Parte esterna vasca/doccia del miscelatore termostatico per corpo incasso termostatico universale cod. 35 500, dispositivo Aquadimmer, con funzione di intercettazione e deviazione vasca/doccia, manopola graduata per impostare la temperatura con blocco di sicurezza a 38°. SENZA CORPO INCASSO	cromo	19364000	567,000
0459738	Parte esterna doccia del miscelatore termostatico per corpo incasso termostatico universale cod. 35 500, manopola graduata per impostare la temperatura con blocco di sicurezza a 38°, manopola con limitatore di portata Ecstop che riduce il consumo di acqua fino al 50%. SENZA CORPO INCASSO	cromo	19369000	524,000
0360484	Corpo incasso termostatico universale per doccia, vasca doccia e centrale, profondità di installazione 70 mm - 95 mm, cartuccia termostatica compatta, terza uscita non intercettata, I gruppo di insonorizzazione secondo DIN 4109, valvole di ritegno e filtri SENZA PARTE ESTERNA		35500000	456,500
0506078	Bocca vasca da 3/4 per installazione a parete, sporgenza 175 mm	cromo	13242000	228,600
0506082		velvet black	13242KS0	324,600
0506083		moon white	13242LS0	324,600

## ALLURE

0505927°	Miscelatore monocomando da 1/2 per lavabo, cartuccia a dischi ceramici da 28 mm, bocca fusa con mousseur, scarico a saltarello 1 1/4 con raccordi flessibili limitatore di portata 6 l/min, disponibile limitatore di temperatura (da attivare) come accessorio	cromo	32757000	573,000
0551962	Miscelatore monocomando da 1/2 per lavabo con tecnologia EcoJoy® : risparmio d'acqua e getto sempre perfetto, cartuccia a dischi ceramici da 28 mm bocca fusa con mousseur, con raccordi flessibili finitura StarLight®. SENZA SCARICO A SALTARELLO	cromo	23076000	686,000
0239535°	Miscelatore monocomando da 1/2 per lavabo, cartuccia a dischi ceramici da 28 mm, bocca a U, con raccordi flessibili, limitatore di portata 6 l/min	cromo	32146000	686,000

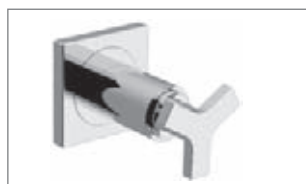



ALLURE				
CODICE	DESCRIZIONE	COLORE	CODICE FORNIT.	€
0509665	Miscelatore monocomando da 1/2 per lavabo, per lavabi a bacinella cartuccia a dischi ceramici da 28 mm, bocca fusa con mousseur scarico a saltarello 1 1/4 con raccordi flessibili, limitatore di portata 6 l/min, disponibile limitatore di temperatura da attivare) come accessorio	cromo	32760000	861,000
0239536	Miscelatore monocomando da 1/2 per lavabo, per lavabi a bacinella, H 411 mm, cartuccia a dischi ceramici da 28 mm, bocca a U, con raccordi flessibili, limitatore di portata 6 l/min	cromo	32249000	913,000
0239531°	Miscelatore monocomando da 1/2 per lavabo, per installazione a parete, distanza dal centro 110 mm, bocca con mousseur sporgenza 180 mm. SENZA CORPO INCASSO	cromo	19309000	444,600
0505920	Versione sporgenza 220 mm	cromo	19386000	515,000
0056298°	Corpo incasso da 1/2, per miscelatori monocomando dotato di limitatore di portata (da regolare), cartuccia a dischi ceramici 46 mm. SENZA PARTE ESTERNA		33769000	233,600
0239532	Batteria a tre fori da 1/2 per lavabo, con flessibili, con vitone a dischi ceramici Carbodur 1/2 - 180° COMPLETA DI MANIGLIE A CROCE	cromo	20143000	861,000
0505921	Batteria a tre fori da 1/2 per lavabo, vitone a dischi ceramici Carbodur 1/2 - 90°, bocca fusa con mousseur, scarico a saltarello 1 1/4, con raccordi flessibili COMPLETA DI MANIGLIE A LEVA	cromo	20188000	861,000
0505923	Batteria a tre fori da 1/2 per lavabo, per installazione a parete vitone a dischi ceramici Carbodur 1/2" - 90°, sporgenza 172 mm distanza maniglie 200 mm. SENZA CORPO INCASSO COMPLETA DI MANIGLIE A CROCE	cromo	20190000	527,000
0505924	Versione sporgenza 220 mm	cromo	20192000	603,000
0459752	Corpo incasso profondità di installazione regolabile 30 - 75 mm SENZA PARTE ESTERNA	cromo	32706000	290,100
0505922	Batteria a tre fori da 1/2 per lavabo, per installazione a parete vitone a dischi ceramici Carbodur 1/2" - 90°, sporgenza 172 mm distanza maniglie 200 mm. SENZA CORPO INCASSO COMPLETA DI MANIGLIE A LEVA	cromo	20189000	527,000
0505925	Versione sporgenza 220 mm	cromo	20193000	603,000
0459621	Corpo incasso profondità di installazione regolabile 30 - 75 mm SENZA PARTE ESTERNA	cromo	29025000	290,100
0239526°	Miscelatore monocomando da 1/2 per bidet, cartuccia a dischi ceramici da 28 mm, bocca con mousseur orientabile, con raccordi flessibili	cromo	32147000	573,000



## ALLURE

CODICE	DESCRIZIONE	COLORE	CODICE FORNIT.	€
0551963	Miscelatore monocomando da 1/2 per vasca-doccia per installazione a parete, bocca fusa con mousseur, cartuccia a dischi ceramici da 46 mm, deviatore automatico, attacco del flessibile da 1/2 con valvola di ritegno incorporata, dotato di limitatore di portata (da regolare) finitura StarLight®, sistema QuickFix® SENZA DOTAZIONE DOCCIA	cromo	32826000	973,000
0239528	Miscelatore monocomando da 1/2 per doccia, cartuccia a dischi ceramici 46 mm, dotato di limitatore di portata (da regolare). SENZA DOTAZIONE DOCCIA	cromo	32149000	808,000
0239539°	Parte esterna vasca-doccia per miscelatore monocomando da 1/2, incasso cod. 33 961, fissaggio rosone e asta, valvole di ritegno e filtri. SENZA CORPO INCASSO	cromo	19315000	352,300
0239538°	Parte esterna doccia per miscelatore monocomando da 1/2, incasso cod. 33 961, fissaggio rosone e asta, valvole di ritegno e filtri. SENZA CORPO INCASSO	cromo	19317000	293,900
0056313°	Corpo incasso vasca-doccia e doccia miscelatore monocomando da 1/2, cartuccia a dischi ceramici 46 mm, Dotato di limitatore di portata. SENZA PARTE ESTERNA		33961000	243,500
0551961	Deviatore a 5 vie parte esterna, per corpo incasso 29 033 profondità di installazione regolabile 66 - 113 mm SENZA CORPO INCASSO	cromo	19590000	244,900
0459623	Deviatore a 5 vie, corpo incasso da 1/2", cartuccia a dischi ceramici SENZA PARTE ESTERNA	cromo	29033000	275,600
0505926	Miscelatore monocomando da 1/2 per vasca-doccia, bordo vasca con installazione a pavimento, cartuccia a dischi ceramici da 46 mm bocca alta girevole con mousseur, attacco del flessibile da 1/2, con valvola di ritegno incorporata dotazione manopola doccia Sena cod. 28 034, flessibile doccia da 1.500 mm SENZA CORPO INCASSO A PAVIMENTO	cromo	32754000	2.399,000
0426776	Parte incasso a pavimento, per installazione gruppo vasca-doccia cod. 32 222, bordo vasca con installazione a pavimento base con livellamento orizzontale e radiale livellamento del pavimento 80 - 160 mm raccordi da 1/2, tappo di sciacquo set di fissaggio. SENZA PARTE ESTERNA		45991000	658,000
0505918	Bocca vasca da 3/4, bordo vasca con installazione a pavimento bocca fusa con mousseur, sporgenza 300 mm, totale altezza da pavimento finito: 910 mm. SENZA CORPO INCASSO A PAVIMENTO	cromo	13218000	1.488,000
0459753	Corpo incasso a pavimento per installazione bocca vasca da 3/4, base con livellamento orizzontale e radiale, livellamento del pavimento 0 - 80 mm, raccordi da 1/2, tappo di sciacquo set difissaggio. SENZA PARTE ESTERNA		45984000	658,000
0239525	Batteria bordo vasca a tre fori per incasso 33 339, deviatore automatico vasca/doccia, manopola doccia Sena 28 034, flessibile metallico 2000 mm. SENZA CORPO INCASSO	cromo	19316000	1.066,000
0056255	Batteria bordo vasca a tre fori corpo incasso, valvole di ritegno e filtri, cartuccia 46 mm, collegamento per flessibile doccia, con raccordi flessibili, valvole di ritegno e filtri. SENZA PARTE ESTERNA	cromo	33339000	1.464,000



## ALLURE


CODICE	DESCRIZIONE	COLORE	CODICE FORNIT.	€
0426829	Parte esterna vasca/doccia del miscelatore termostatico per corpo incasso termostatico universale cod. 35 500, dispositivo Aquadimmer, manopola graduata per impostare la temperatura con blocco di sicurezza a 38° SENZA CORPO INCASSO	cromo	19446000	470,300
0360471	Parte esterna doccia del miscelatore termostatico per corpo incasso termostatico universale cod. 35 500, manopola graduata per impostare la temperatura con blocco di sicurezza a 38°, manopola con limitatore di portata Ecostop che riduce il consumo di acqua fino al 50%. SENZA CORPO INCASSO	cromo	19380000	422,600
0360484	Corpo incasso termostatico universale per doccia, vasca doccia e centrale, profondità di installazione 70 mm - 95 mm, cartuccia termostatica compatta, terza uscita non intercettata, I gruppo di insonorizzazione secondo DIN 4109, valvole di ritegno e filtri SENZA PARTE ESTERNA		35500000	456,500
0239541	Miscelatore termostatico per doccia da 1/2, cartuccia termostatica compatta, sistema antiscaldante di sicurezza Cool Touch, vitone a dischi ceramici da 1/2, 180°, manopola con limitatore di portata Ecostop, manopola graduata per impostare la temperatura con blocco di sicurezza a 38°, attacco del flessibile doccia da 1/2, valvole di ritegno e filtri	cromo	34236000	808,000
0551960	Bocca vasca da 3/4 per installazione a parete, sporgenza 172 mm bocca fusa con mousseur, finitura StarLight®	cromo	13264000	228,600
0239537	Parte esterna per rubinetti da incasso, profondità di installazione regolabile 20-80 mm, con rosetta, per rubinetti incasso da 1/2, 3/4 e 1 (cod. 29 800 - 29 802 - 29 805). SENZA CORPO INCASSO	cromo	19334000	126,200
0056163°	Rubinetto per incasso da 1/2 SENZA MANIGLIA		29800000	21,976
0056165°	Rubinetto da incasso da 3/4 SENZA MANIGLIA		29802000	42,069
0056167	Rubinetto da incasso da 1 SENZA MANIGLIA		29805000	66,557
0505919	Parte esterna per rubinetti da incasso cod. 29 032 profondità di installazione regolabile 43 - 91 mm SENZA CORPO INCASSO. COMPLETA DI MANIGLIA A LEVA	cromo	19384000	126,200
0459622	Rubinetto per incasso da 1/2 SENZA MANIGLIA		29032000	31,394

## ATRIO


0426841	Miscelatore monocomando da 1/2 per lavabi a bacinella cartuccia a dischi ceramici da 28 mm, bocca alta C girevole con mousseur, limitatore di flusso, scarico a saltarello 1 1/4, con raccordi flessibili	cromo	32647001	798,000
0426837	Miscelatore monocomando da 1/2 per lavabi a bacinella, cartuccia a dischi ceramici da 28 mm, bocca alta 7 girevole con mousseur limitatore di flusso, scarico a saltarello 1 1/4, con raccordi flessibili	cromo	32130001	798,000




## ATRIO



CODICE	DESCRIZIONE	COLORE	CODICE FORNIT.	€
0426834	Miscelatore monocomando da 1/2 per lavabo, cartuccia a dischi ceramici da 28 mm, bocca alta C girevole con mousseur, limitatore di flusso, scarico a saltarello 1 1/4, con raccordi flessibili	cromo	32042001	610,000
0426836	Miscelatore monocomando da 1/2 per lavabo, cartuccia a dischi ceramici da 28 mm, bocca alta 7 girevole con mousseur, limitatore di flusso, scarico a saltarello 1 1/4, con raccordi flessibili	cromo	32129001	610,000
0426830	Miscelatore monocomando da 1/2 per lavabo, per installazione a parete, distanza dal centro 110 mm, bocca con mousseur, sporgenza 180 mm. SENZA CORPO INCASSO	cromo	19287001	489,800
0426737	Corpo incasso universale		32635000	233,600
0426835	Miscelatore monocomando da 1/2 per bidet, cartuccia a dischi ceramici da 28 mm, bocca C con mousseur orientabile, scarico a saltarello 1 1/4, con raccordi flessibili	cromo	32108001	610,000
0426838	Miscelatore monocomando da 1/2 per bidet, cartuccia a dischi ceramici da 28 mm, bocca 7 con mousseur orientabile, scarico a saltarello 1 1/4, con raccordi flessibili	cromo	32134001	610,000
0426843	Miscelatore monocomando da 1/2 per vasca-doccia, per installazione a parete, cartuccia a dischi ceramici da 46 mm, attacco flessibile da 1/2 con valvola di ritegno incorporata, deviatore automatico, dotato di limitatore di portata (da regolare). SENZA DOTAZIONE DOCCIA	cromo	32652001	809,000
0426842	Miscelatore monocomando da 1/2 per doccia, per installazione a parete, cartuccia a dischi ceramici da 46 mm, attacco flessibile da 1/2 con valvola di ritegno incorporata, dotato di limitatore di portata (da regolare). SENZA DOTAZIONE DOCCIA	cromo	32650001	599,000


**ATRIO**

CODICE	DESCRIZIONE	COLORE	CODICE FORNIT.	€
0426831	Parte esterna vasca-doccia del miscelatore monocomando da 1/2 per incasso codice 33 961, valvole di ritegno e filtri. SENZA PARTE INCASSO.	cromo	19459001	359,200
0426832	Parte esterna doccia del miscelatore monocomando da 1/2 per incasso codice 33 961. valvole di ritegno e filtri. SENZA PARTE INCASSO.	cromo	19463001	276,900
0056313°	Corpo incasso da 1/2 per miscelatori monocomando, cartuccia a dischi ceramici 46 mm, dotato di limitatore di portata. SENZA PARTE ESTERNA		33961000	243,500
0426844	Miscelatore monocomando da 1/2 per vasca-doccia, bordo vasca con installazione a pavimento, cartuccia a dischi ceramici da 46 mm, dotato di limitatore di portata (da regolare), bocca alta C girevole con mousseur, attacco del flessibile da 1/2, con valvola di ritegno incorporata, manopola doccia Sena (cod. 28 034) e flessibile doccia da 1.500 mm. SENZA CORPO INCASSO A PAVIMENTO	cromo	32653001	2.673,000
0426839	Miscelatore monocomando da 1/2 per vasca-doccia, bordo vasca con installazione a pavimento, cartuccia a dischi ceramici da 46 mm, dotato di limitatore di portata (da regolare), bocca alta 7 girevole con mousseur, attacco del flessibile da 1/2, con valvola di ritegno incorporata, manopola doccia Sena (cod. 28 034) e flessibile doccia da 1.500 mm. SENZA CORPO INCASSO A PAVIMENTO	cromo	32135001	2.673,000
0426776	Parte incasso a pavimento, per installazione gruppo vasca-doccia cod. 32 653 001 e 32 135 001, bordo vasca con installazione a pavimento base con livellamento orizzontale e radiale livellamento del pavimento 80 - 160 mm raccordi da 1/2, tappo di sciacquo set di fissaggio. SENZA PARTE ESTERNA		45991000	658,000
0505935	Bocca vasca da 3/4 bordo vasca con installazione a pavimento sporgenza 300 mm, bocca "C" fusa con mousseur totale altezza da pavimento finito: 1028 mm SENZA CORPO INCASSO A PAVIMENTO	cromo	13216001	1.425,000
0505936	Bocca vasca da 3/4 bordo vasca con installazione a pavimento bocca "7" fusa con mousseur, sporgenza 300 mm totale altezza da pavimento finito: 1043 mm SENZA CORPO INCASSO A PAVIMENTO	cromo	13228001	1.425,000
0459753	Corpo incasso a pavimento per installazione bocca vasca da 3/4, base con livellamento orizzontale e radiale, livellamento del pavimento 0 - 80 mm, raccordi da 1/2, tappo di sciacquo set difissaggio. SENZA PARTE ESTERNA		45984000	658,000
0055570	Bocca vasca da 3/4, bocca girevole con mousseur, sporgenza 168 mm	cromo	13139000	253,000
0055674	Parte esterna per rubinetti da incasso, profondità di installazione regolabile 20-80 mm, con rosetta, per rubinetti incasso da 1/2, 3/4 e 1 (cod. 29 800 - 29 802 - 29 805). SENZA CORPO INCASSO	cromo	19088000	121,800
0056163°	Rubinetto per incasso da 1/2 SENZA MANIGLIA		29800000	21,976
0056165°	Rubinetto da incasso da 3/4 SENZA MANIGLIA		29802000	42,069
0056167	Rubinetto da incasso da 1 SENZA MANIGLIA		29805000	66,557



## ATRIO

CODICE	DESCRIZIONE	COLORE	CODICE FORNIT.	€
0055676	Parte esterna Atrio deviatore a 4 vie, per corpo incasso cod. 29 707, profondità d'installazione 20-80 mm	cromo	19133000	262,500
0056161	Corpo incasso deviatore da 1/2 a 4 vie, cartuccia a dischi ceramici		29707000	171,400
0055677	Parte esterna Atrio deviatore a 5 vie, per corpo incasso cod. 29 708, profondità d'installazione 20-80 mm	cromo	19134000	262,500
0056162	Corpo incasso deviatore da 1/2 a 5 vie, cartuccia a dischi ceramici		29708000	179,600

## ATRIO YPSILON

0055767	Batteria monoforo da 1/2 per lavabo, vitone Carbodur da 1/2 - 90, bocca alta girevole con mousser, scarico a saltarello	cromo	21019000	640,000
0055769	come sopra, versione con flessibili	cromo	21033000	640,000
0055771	Batteria monoforo da 1/2 per lavabi a bacinella vitone a dischi ceramici Carbodur 1/2- 90, bocca tubolare girevole con mousseur, altezza 419 mm, senza scarico a saltarello	cromo	21044000	838,000
0055748	Batteria a tre fori da 1/2 per lavabo, vitone Carbodur da 1/2 - 90, bocca alta girevole con mousseur, scarico a saltarello, raccordi flessibili.	cromo	20008000	738,000
0459541	Batteria a tre fori da 1/2 per lavabo per installazione a parete vitone a dischi ceramici Carbodur 1/2 - 90°, bocca con mousseur, sporgenza 180 mm, distanza maniglie 200 mm SENZA CORPO INCASSO	cromo	20164000	501,000
0459752	Corpo incasso profondità di installazione regolabile 30 - 75 mm SENZA PARTE ESTERNA	cromo	32706000	290,100
0191466	Batteria monoforo da 1/2 per bidet, vitone Carbodur 1/2 - 90, bocca con mousseur orientabile, scarico a saltarello	cromo	24027000	640,000

**ATRIO YPSILON**

CODICE	DESCRIZIONE	COLORE	CODICE FORNIT.	€
0055822	Batteria per vasca-doccia da 1/2, vitone Carbodur 1/2 - 90, deviatore automatico, bocca girevole con mousseur, attacco del flessibile da 1/2 con valvola di ritegno. SENZA DOTAZIONE DOCCIA.	cromo	25010000	849,000
0055847	Batteria per doccia da 1/2, vitone Carbodur 1/2 - 90, attacco del flessibile da 1/2 con valvola di ritegno. SENZA DOTAZIONE DOCCIA.	cromo	26003000	629,000
0055830	Batteria per vasca-doccia da 1/2, bordo vasca con installazione a pavimento, tubi verticali (altezza 765 mm), vitone a dischi ceramici Carbodur 1/2 - 90°, deviatore automatico, bocca girevole con mousseur, attacco del flessibile da 1/2 con valvola di ritegno incorporata, dotazione manopola doccia Sena anticalcare, e flessibile doccia da 1500 mm. SENZA PARTE INCASSO A PAVIMENTO (cod. 45 473)	cromo	25044000	2.807,000
0057208	Parte incasso a pavimento per installazione gruppo vasca-doccia cod. 25044/25046, raccordi da 1/2. SENZA PARTE ESTERNA		45473000	706,000
0056331	Miscelatore termostatico da 1/2 per vasca-doccia, per installazione a parete, bocca girevole con mousseur, dispositivo Aquadimmer a dischi ceramici Carbodur con funzione di intercettazione e deviazione vasca-doccia, manopola graduata per impostare la temperatura con blocco di sicurezza a 38°, valvole di ritegno e filtri. SENZA DOTAZIONE DOCCIA	cromo	34061000	735,000
0056323	Batteria termostatica per doccia da 1/2, rubinetto d'intercettazione con vitone a dischi ceramici Carbodur 1/2 - 90, manopola graduata per impostare la temperatura con blocco di sicurezza a 38, manopola con dispositivo economizzatore, attacco flessibile da 1/2, valvole di ritegno e filtri. Adatto per scaldabagni istantanei e ad accumulo. SENZA DOTAZIONE DOCCIA.	cromo	34010000	703,000
0360467	Parte esterna vasca-doccia del miscelatore termostatico, per corpo incasso termostatico universale cod. 35 500, dispositivo Aquadimmer, manopola graduata per impostare la temperatura con blocco di sicurezza a 38°. SENZA CORPO INCASSO	cromo	19395000	538,000
0360466	Parte esterna doccia del miscelatore termostatico, per corpo incasso termostatico universale cod. 35 500, manopola graduata per impostare la temperatura con blocco di sicurezza a 38°, manopola con limitatore di portata Ecostop che riduce il consumo di acqua fino al 50%. SENZA CORPO INCASSO	cromo	19394000	484,100
0360465	Parte esterna doccia del miscelatore termostatico, per corpo incasso termostatico universale cod. 35 500, manopola graduata per impostare la temperatura con blocco di sicurezza a 38°. SENZA CORPO INCASSO	cromo	19392000	423,800
0360484	Corpo incasso termostatico universale per doccia, vasca doccia e centrale, profondità di installazione 70 mm - 95 mm, cartuccia termostatica compatta, terza uscita non intercettata, l gruppo di insonorizzazione secondo DIN 4109, valvole di ritegno e filtri SENZA PARTE ESTERNA		35500000	456,500



## ATRIO YPSILON

CODICE	DESCRIZIONE	COLORE	CODICE FORNIT.	€
0055680	Batteria quattro fori da 3/4 per bordo vasca, per corpo incasso cod. 34 086, bocca vasca con mousseur, manopola Aquadimmer manopola graduata per impostare la temperatura con blocco di sicurezza a 38°, dotazione manopola doccia Sena anticalcare, flessibile metallico 2000 mm. SENZA CORPO INCASSO	cromo	19141000	1.832,000
0056336	Gruppo termostatico da 3/4 per bordo vasca a quattro fori, corpo incasso, dispositivo Aquadimmer a dischi ceramici Carbodur, con funzione d'intercettazione e deviazione vasca-doccia, valvole di ritegno e filtri. SENZA PARTE ESTERNA		34086000	2.054,000
0055570	Bocca vasca da 3/4, bocca girevole con mousseur, sporgenza 168 mm	cromo	13139000	253,000
0055668	Parte esterna per rubinetti da incasso, profondità di installazione regolabile 20-80 mm, con rosetta, per rubinetti incasso da 1/2, 3/4 e 1 (cod. 29 800 - 29 802 - 29 805). SENZA CORPO INCASSO	cromo	19069000	121,800
0056163°	Rubinetto per incasso da 1/2 SENZA MANIGLIA		29800000	21,976
0056165°	Rubinetto da incasso da 3/4 SENZA MANIGLIA		29802000	42,069
0056167	Rubinetto da incasso da 1 SENZA MANIGLIA		29805000	66,557
0055676	Parte esterna Atrio deviatore a 4 vie, per corpo incasso cod. 29 707, profondità d'installazione 20-80 mm	cromo	19133000	262,500
0056161	Corpo incasso deviatore da 1/2 a 4 vie, cartuccia a dischi ceramici		29707000	171,400
0055677	Parte esterna Atrio deviatore a 5 vie, per corpo incasso cod. 29 708, profondità d'installazione 20-80 mm	cromo	19134000	262,500
0056162	Corpo incasso deviatore da 1/2 a 5 vie, cartuccia a dischi ceramici		29708000	179,600

## ATRIO JOTA

0055768	Batteria monoforo da 1/2 per lavabo, vitone Carbodur 1/2 - 90, bocca alta girevole con mousseur, scarico a saltarello.	cromo	21022000	640,000
0055770	come sopra, versione con flessibili	cromo	21034000	640,000
0055749	Batteria a tre fori da 1/2 per lavabo, vitone Carbodur 1/2 - 90, bocca alta girevole con mousseur, scarico a saltarello, raccordi flessibili.	cromo	20009000	738,000
0459542	Batteria a tre fori da 1/2 per lavabo per installazione a parete vitone a dischi ceramici Carbodur 1/2" - 90°, bocca con mousseur, sporgenza 180 mm, distanza maniglie 200 mm SENZA CORPO INCASSO	cromo	20169000	501,000
0459752	Corpo incasso profondità di installazione regolabile 30 - 75 mm SENZA PARTE ESTERNA	cromo	32706000	290,100




**ATRIO JOTA**

CODICE	DESCRIZIONE	COLORE	CODICE FORNIT.	€
0191467	Batteria monoforo da 1/2 per bidet, vitone Carbodur 1/2 - 90, bocca con mousseur orientabile, scarico a saltarello.	cromo	24026000	640,000
0055823	Batteria per vasca-doccia da 1/2, vitone Carbodur 1/2 - 90, deviatore automatico, bocca girevole con mousseur, attacco del flessibile da 1/2 con valvola di ritegno. SENZA DOTAZIONE DOCCIA.	cromo	25011000	849,000
0055848	Batteria per doccia da 1/2, vitone Carbodur 1/2 - 90, attacco del flessibile da 1/2 con valvola di ritegno. SENZA DOTAZIONE DOCCIA.	cromo	26004000	629,000
0055831	Batteria per vasca-doccia da 1/2, bordo vasca con installazione a pavimento, tubi verticali (altezza 765 mm), vitone a dischi ceramici Carbodur 1/2 - 90°, deviatore automatico, bocca girevole con mousseur, attacco del flessibile da 1/2 con valvola di ritegno incorporata, dotazione manopola doccia Sena anticalcare, e flessibile doccia da 1500 mm. SENZA PARTE INCASSO A PAVIMENTO (cod. 45 473)	cromo	25046000	2.807,000
0057208	Parte incasso a pavimento per installazione gruppo vasca-doccia cod. 25044/25046, raccordi da 1/2. SENZA PARTE ESTERNA		45473000	706,000
0056332	Miscelatore termostatico da 1/2 per vasca-doccia, per installazione a parete, bocca girevole con mousseur, dispositivo Aquadimmer a dischi ceramici Carbodur con funzione di intercettazione e deviazione vasca-doccia, manopola graduata per impostare la temperatura con blocco di sicurezza a 38°, valvole di ritegno e filtri. SENZA DOTAZIONE DOCCIA	cromo	34062000	1.413,000
0056324	Batteria termostatica per doccia da 1/2, rubinetto d'intercettazione con vitone a dischi ceramici Carbodur 1/2 - 90, manopola graduata per impostare la temperatura con blocco di sicurezza a 38, manopola con dispositivo economizzatore, attacco flessibile da 1/2, valvole di ritegno e filtri. Adatto per scaldabagni istantanei e ad accumulo. SENZA DOTAZIONE DOCCIA.	cromo	34011000	1.363,000
0360470	Parte esterna vasca-doccia del miscelatore termostatico, per corpo incasso termostatico universale cod. 35 500, dispositivo Aquadimmer, manopola graduata per impostare la temperatura con blocco di sicurezza a 38°. SENZA CORPO INCASSO	cromo	19399000	538,000
0360469	Parte esterna doccia del miscelatore termostatico, per corpo incasso termostatico universale cod. 35 500, manopola graduata per impostare la temperatura con blocco di sicurezza a 38°, manopola con limitatore di portata Ecostop, che riduce il consumo di acqua fino al 50%. SENZA CORPO INCASSO	cromo	19398000	484,100



## ATRIO JOTA

CODICE	DESCRIZIONE	COLORE	CODICE FORNIT.	€
0360468	Parte esterna doccia del miscelatore termostatico, per corpo incasso termostatico universale cod. 35 500, manopola graduata per impostare la temperatura con blocco di sicurezza a 38°. SENZA CORPO INCASSO'	cromo	19396000	423,800
0360484	Corpo incasso termostatico universale per doccia, vasca doccia e centrale, profondità di installazione 70 mm - 95 mm, cartuccia termostatica compatta, terza uscita non intercettata, I gruppo di insonorizzazione secondo DIN 4109, valvole di ritegno e filtri SENZA PARTE ESTERNA		35500000	456,500
0055681	Batteria quattro fori da 3/4 per bordo vasca, per corpo incasso cod. 34 086, bocca vasca con mousseur, manopola Aquadimmer manopola graduata per impostare la temperatura con blocco di sicurezza a 38°, dotazione manopola doccia Sena anticalcare, flessibile metallico 2000 mm. SENZA CORPO INCASSO	cromo	19142000	1.331,000
0056336	Gruppo termostatico da 3/4 per bordo vasca a quattro fori, corpo incasso, dispositivo Aquadimmer a dischi ceramici Carbodur, con funzione d'intercettazione e deviazione vasca-doccia, valvole di ritegno e filtri. SENZA PARTE ESTERNA		34086000	2.054,000
0055570	Bocca vasca con mousseur, attacco da 3/4, lunga 170 mm per rubinetteria serie Atrio.	cromo	13139000	253,000
0055674	Parte esterna per rubinetti da incasso, profondità di installazione regolabile 20-80 mm, con rosetta, per rubinetti incasso da 1/2, 3/4 e 1 (cod. 29 800 - 29 802 - 29 805). SENZA CORPO INCASSO	cromo	19088000	121,800
0056163°	Rubinetto per incasso da 1/2 SENZA MANIGLIA		29800000	21,976
0056165°	Rubinetto da incasso da 3/4 SENZA MANIGLIA		29802000	42,069
0056167	Rubinetto da incasso da 1 SENZA MANIGLIA		29805000	66,557
0055676	Parte esterna Atrio deviatore a 4 vie, per corpo incasso cod. 29 707, profondità d'installazione 20-80 mm	cromo	19133000	262,500
0056161	Corpo incasso deviatore da 1/2 a 4 vie, cartuccia a dischi ceramici		29707000	171,400
0055677	Parte esterna Atrio deviatore a 5 vie, per corpo incasso cod. 29 708, profondità d'installazione 20-80 mm	cromo	19134000	262,500
0056162	Corpo incasso deviatore da 1/2 a 5 vie, cartuccia a dischi ceramici		29708000	179,600

## SINFONIA


0055750	Batteria monoforo da 1/2 per lavabo, vitone Carbodur 180 1/2, bocca alta girevole con mousseur, scarico a saltarello	cromo	20014000	789,000
0055751		cromo-oro	20014IG0	1.367,000
0055752	Batteria a tre fori come cod. 20 014, con bocca alta.	cromo	20015000	789,000
0055753		cromo-oro	20015IG0	1.367,000
0055763	Batteria monoforo da 1/2 per lavabo, vitone Carbodur 180 1/2, bocca fusa con mousseur, scarico a saltarello	cromo	21012000	666,000
0055764		cromo-oro	21012IG0	1.050,000
0055765	Batteria monoforo da 1/2 per lavabo, vitone Carbodur 180 1/2, bocca alta girevole con mousseur, scarico a saltarello. COMPLETA DI MANIGLIE.	cromo	21014000	666,000
0055766		cromo-oro	21014IG0	1.050,000




## SINFONIA

CODICE	DESCRIZIONE	COLORE	CODICE FORNIT.	€
0055801	Batteria monoforo da 1/2 per bidet, vitone Carbodur 180 1/2, bocca con mousseur orientabile, scarico a saltarello	cromo	24003000	666,000
0055802		cromo-oro	24003IG0	1.050,000
0055824	Batteria per vasca-doccia da 1/2, vitone Carbodur 180 1/2, attacco flessibile da 1/2, bocca con mousseur, deviatore automatico, valvola antiriflusso. SENZA DOTAZIONE DOCCIA	cromo	25030000	448,900
0055825		cromo-oro	25030IG0	767,000
0055826	Batteria per bordo vasca da 1/2 a quattro fori, vitone Carbodur 180 1/2, bocca con mousseur, deviatore automatico, valvola antiriflusso, doccetta anticalcare estraibile	cromo	25032000	1.611,000
0055827		cromo-oro	25032IG0	2.438,000
0055828	Batteria a tre fori come cod. 20 032, con bocca alta.	cromo	25033000	1.611,000
0055829		cromo-oro	25033IG0	2.438,000
0055845	Batteria per doccia da 1/2, vitone Carbodur 180 1/2, attacco flessibile da 1/2, valvola antiriflusso. SENZA DOTAZIONE DOCCIA	cromo	26000000	317,700
0055846		cromo-oro	26000IG0	573,000
0056149	Deviatore a 4 vie Sinfonia da 1/2 per incasso, completo di canotto, rosetta e maniglia.	cromo	29010000	389,300
0056150		cromo-oro	29010IG0	633,000
0055565	Bocca per vasca con mousseur, attacco da 3/4, lunga 178 mm	cromo	13132000	482,900
0055566		cromo-oro	13132IG0	770,000
0055659	Parte esterna per rubinetti da incasso, profondità di installazione regolabile 20-80 mm, con rosetta, per rubinetti incasso da 1/2, 3/4 e 1 (cod. 29 800 - 29 802 - 29 805). SENZA CORPO INCASSO	cromo	19031000	103,000
0055660		cromo-oro	19031IG0	191,500
0055792	Rubinetto a squadra Sinfonia da 1/2, dado da 3/8, completo di rosetta e maniglia marcata caldo/freddo.	cromo	22007000	92,301
0055793		cromo-oro	22007IG0	182,100
0056140	Set asta doccia con supporto scorrevole e orientabile, completo di: asta lunga 600mm, flessibile da 1500 mm, manopola doccia con sistema anticalcare Speed Clean.	cromo	28975000	337,200
0056141		cromo-oro	28975IG0	526,000
0056142	Dotazione doccia completa di: supporto murale orientabile, flessibile metallico da 1500mm, manopola doccia con sistema anticalcare Speed Clean.	cromo	28976000	194,000
0056143		cromo-oro	28976IG0	303,900
0056139	Raccordo erogatore per doccia da 1/2 completo di rosetta.	cromo	28973000	41,441

## TENSO



CODICE	DESCRIZIONE	COLORE	CODICE FORNIT.	€
0056257°	Miscelatore monocomando da 1/2 per lavabo, cartuccia a dischi ceramici 35 mm, bocca con mousseur, scarico a saltarello. Dotato di limitatore di portata.	cromo	33347000	613,000
0056206	Miscelatore monocomando da 1/2 per lavabi a bacinella cartuccia a dischi ceramici da 35 mm, altezza 333 mm limitatore di portata, bocca lunga con mousseur SENZA SCARICO A SALTARELLO	cromo	32427000	807,000
0055705	Miscelatore monocomando da 1/2 per lavabo, 2 fori a parete, cartuccia a dischi ceramici 46 mm, distanza dal centro 110 mm, SENZA CORPO INCASSO. Bocca sporgenza 180 mm	cromo	19289000	357,300
0056298°	Corpo incasso universale		33769000	233,600
0056258°	Miscelatore monocomando da 1/2 per bidet, cartuccia a dischi ceramici 35 mm, bocca con mousseur orientabile, scarico a saltarello. Dotato di limitatore di portata.	cromo	33348000	613,000
0056259	Miscelatore monocomando da 1/2 per vasca-doccia, cartuccia a dischi ceramici 56 mm, bocca con mousseur, attacco flessibile da 1/2, valvola di ritegno all'attacco del flessibile, deviatore automatico. Dotato di limitatore di portata. SENZA DOTAZIONE DOCCIA.	cromo	33349000	911,000
0055663	Parte esterna vasca-doccia del miscelatore monocomando da 1/2 per incasso codice 33 961, deviatore automatico. Dotato di limitatore di temperatura. SENZA PARTE INCASSO.	cromo	19050000	402,500
0056313°	Corpo incasso vasca-doccia e doccia miscelatore monocomando da 1/2, cartuccia a dischi ceramici 46 mm, Dotato di limitatore di portata. SENZA PARTE ESTERNA		33961000	243,500
0055664°	Parte esterna doccia del miscelatore monocomando da 1/2 per incasso codice 33 961. Dotato di limitatore di temperatura. SENZA PARTE INCASSO.	cromo	19051000	319,600
0056313°	Corpo incasso vasca-doccia e doccia miscelatore monocomando da 1/2, cartuccia a dischi ceramici 46 mm, Dotato di limitatore di portata. SENZA PARTE ESTERNA		33961000	243,500




TENSO				
CODICE	DESCRIZIONE	COLORE	CODICE FORNIT.	€
0055686	Gruppo esterno da 1/2 per bordo vasca a tre fori cod. 33341, composto da: bocca con mousseur, deviatore automatico, Relaxa manopola doccia massage a 4 getti: Normal, jet, Champagne, Rain cod. 28795, con sistema anticalcare SpeedClean, flessibile metallico 2000 mm. SENZA PARTE INCASSO.	cromo	19153000	775,000
0056256	Corpo per miscelatore da 1/2 per bordo vasca a 3 fori, composto da: supporto intelaiato, Corpo incasso completo con cartuccia a dischi ceramici 56 mm, collegamento per flessibile, raccordi e valvola antiriflusso. SENZA PARTE ESTERNA		33341000	1.464,000
0056329	Miscelatore termostatico da 1/2 per vasca-doccia, attacco flessibile da 1/2, dispositivo Aquadimmer a dischi ceramici Carbodur con funzione d'intercettazione e deviazione vasca-doccia, manopola graduata per impostare la temperatura con blocco di sicurezza a 38. Adatto per scaldabagni istantanei e ad accumulo. SENZA DOTAZIONE DOCCIA.	cromo	34026000	1.139,000
0056330	Miscelatore termostatico da 1/2 per doccia, attacco flessibile da 1/2, rubinetto d'intercettazione con vitone a dischi ceramici Carbodur, manopola graduata per impostare la temperatura con blocco di sicurezza a 38, limitatore di portata Ecostop che riduce il consumo di acqua al 50%. Adatto per scaldabagni istantanei e ad accumulo. SENZA DOTAZIONE DOCCIA.	cromo	34027000	1.077,000
0360464	Parte esterna vasca-doccia del miscelatore termostatico per corpo incasso termosta, manopola graduata per impostare la temperatura con blocco di sicurezza a 38°. SENZA CORPO INCASSO'	cromo	19403000	466,500
0360463	Parte esterna doccia del miscelatore termostatico per corpo incasso termostatico universale cod. 35 500, manopola graduata per impostare la temperatura con blocco di sicurezza a 38°, manopola con limitatore di portata Ecostop che riduce il consumo di acqua fino al 50%. SENZA CORPO INCASSO	cromo	19402000	461,500
0360462	Parte esterna doccia del miscelatore termostatico per corpo incasso termostatico universale cod. 35 500, manopola graduata per impostare la temperatura con blocco di sicurezza a 38°. SENZA CORPO INCASSO	cromo	19400000	405,000
0360484	Corpo incasso termostatico universale per doccia, vasca doccia e centrale, profondità di installazione 70 mm - 95 mm, cartuccia termostatica compatta, terza uscita non intercettata, I gruppo di insonorizzazione secondo DIN 4109, valvole di ritegno e filtri SENZA PARTE ESTERNA		35500000	456,500
0055567	Bocca vasca sporgenza 174 mm	cromo	13135000	253,000
0055719	Parte esterna per rubinetti da incasso, profondità di installazione regolabile 20-80 mm, con rosetta, per rubinetti incasso da 1/2, 3/4 e 1 (cod. 29 800 - 29 802 - 29 805). SENZA CORPO INCASSO	cromo	19801000	121,800



## CHIARA



CODICE	DESCRIZIONE	COLORE	CODICE FORNIT.	€
0056196°	Miscelatore monocomando da 1/2 per lavabo cartuccia a dischi ceramici da 35 mm con mousseur scarico a saltarello, limitatore di portata.	cromo	32303000	418,200
0056201°	come sopra, versione con flessibili	cromo	32361000	418,200
0056197°	Miscelatore monocomando da 1/2 per lavabo cartuccia a dischi ceramici da 35 mm, bocca estraibile con mousseur, scarico a saltarello, limitatore di portata.	cromo	32304000	544,000
0056198°	Miscelatore monocomando da 1/2 per bidet, cartuccia a dischi ceramici da 35 mm, bocca con mousseur orientabile, scarico a saltarello, limitatore di portata.	cromo	32305000	418,200
0056210°	come sopra, versione con flessibili	cromo	32463000	418,200
0056199	Miscelatore monocomando da 1/2 per vasca-doccia, installazione a parete, cartuccia a dischi ceramici 46 mm con mousseur, deviatore automatico, valvola di ritegno incorporata all'attacco del flessibile da 1/2, limitatore di portata. SENZA DOTAZIONE DOCCIA.	cromo	32306000	555,000
0056244°	Miscelatore monocomando da 1/2 per vasca-doccia, cartuccia a dischi ceramici 46 mm, bocca fusa con mousseur, attacco del flessibile da 1/2 con valvola di ritegno incorporata, dotato di limitatore di portata (da regolare), disponibile limitatore di temperatura (da attivare) come accessorio cod. 46308, con dotazione doccia completa di: Relaxa manopola Massage a 4 getti: Normal, Jet, Massage, Rain 28 795, con sistema anticalcare SpeedClean, flessibile Relaxaflex da 1500 mm 1/2 x 1/2 cod. 28151, supporto murale fisso cod. 28622	cromo	33206000	670,000
0056200	Miscelatore monocomando da 1/2 per doccia, cartuccia a dischi ceramici 46 mm, attacco flessibile da 1/2. Valvola di ritegno, limitatore di portata. SENZA DOTAZIONE DOCCIA.	cromo	32307000	440,800
0055687	Parte esterna miscelatore monocomando da 1/2 per doccia per incasso cod. 33 963, deviatore automatico, disponibile limitatore di temperatura. SENZA CORPO INCASSO	cromo	19155000	290,700
0056315°	Corpo incasso miscelatore monocomando da 1/2 per vasca-doccia, cartuccia a dischi ceramici, con deviatore automatico. SENZA PARTE ESTERNA		33963000	176,600



## CHIARA

CODICE	DESCRIZIONE	COLORE	CODICE FORNIT.	€
0055688°	Parte esterna miscelatore monocomando da 1/2 per doccia per incasso cod. 33 964, fissaggi rosone e asta. SENZA CORPO INCASSO	cromo	19156000	209,100
0056316°	Corpo incasso miscelatore monocomando da 1/2 per doccia, cartuccia a dischi ceramici. SENZA PARTE ESTERNA		33964000	135,000
0055689	Batteria bordo vasca a tre fori, manopola anticalcare Massage a 4 getti: Normal, Jet, Massage, Rain (cod. 28 795), con sistema anticalcare SpeedClean, rompigitto Sistra, deviatore automatico flessibile metallico 2000 mm, disponibile limitatore di temperatura (da attivare) come accessorio cod. 46 308. SENZA CORPO INCASSO	cromo	19157000	677,000
0056255	Batteria bordo vasca a tre fori corpo incasso, valvole di ritegno e filtri, cartuccia 46 mm, collegamento per flessibile doccia, con raccordi flessibili, valvole di ritegno e filtri. SENZA PARTE ESTERNA	cromo	33339000	1.464,000
0056333	Miscelatore termostatico da 1/2 per vasca-doccia, dischi ceramici Carbodur, manopola Aquadimmer, funzione di intercettazione e deviazione, elemento termostatico a cera, deviatore automatico, manopola graduata con blocco di sicurezza a 38°C, attacco flessibile da 1/2, valvole di ritegno incorporate, filtri. SENZA DOTAZIONE DOCCIA.	cromo	34070000	998,000
0056334	Miscelatore termostatico per doccia da 1/2, vitone a dischi ceramici Carbodur 1/2, 180°, elemento termostatico a cera, attacco del flessibile da 1/2, rubinetto di intercettazione, manopola graduata con blocco di sicurezza a 38°C, manopola con tasto economia e limitatore di portata Ecotop, valvole di ritegno incorporate, filtri. SENZA DOTAZIONE DOCCIA	cromo	34071000	951,000
0360461	Parte esterna miscelatore termostatico per vasca-doccia parte esterna per incasso termostatico universale cod. 35500. Dispositivo Aquadimmer, deviatore automatico, funzione di intercettazione e deviazione, manopola graduata con blocco di sicurezza a 38°C. SENZA CORPO INCASSO	cromo	19413000	385,500
0360460	Parte esterna miscelatore termostatico per doccia parte esterna per incasso termostatico universale cod. 35500, manopola con tasto economia e limitatore di portata Ecotop, manopola graduata con blocco di sicurezza a 38°C. SENZA CORPO INCASSO	cromo	19412000	376,100
0360459	Parte esterna miscelatore termostatico per doccia parte esterna per incasso termostatico universale cod. 35500, manopola graduata con blocco, di sicurezza a 38°C. SENZA CORPO INCASSO	cromo	19410000	315,200
0360484	Corpo incasso termostatico universale per doccia, vasca doccia e centrale, profondità di installazione 70 mm - 95 mm, cartuccia termostatica compatta, terza uscita non intercettata, I gruppo di insonorizzazione secondo DIN 4109, valvole di ritegno e filtri SENZA PARTE ESTERNA		35500000	456,500
0055591	Bocca vasca da 3/4 con mousseur, lunghezza 170 mm	cromo	13614000	225,400

## CHIARA

CODICE	DESCRIZIONE	COLORE	CODICE FORNIT.	€
0055731	Parte esterna per rubinetti da incasso, profondità di installazione regolabile 20-80 mm, con rosetta, per rubinetti incasso da 1/2, 3/4 e 1 (cod. 29 800 - 29 802 - 29 805). SENZA CORPO INCASSO	cromo	19838000	100,500
0056163°	Rubinetto per incasso da 1/2, SENZA MANIGLIA		29800000	21,976
0056165°	come sopra, da 3/4		29802000	42,069
0056167	come sopra, da 1		29805000	66,557
0055739	Parte esterna deviatore a 3 vie art. 29706. Profondità installazione 20-80 mm, con maniglia. SENZA CORPO INCASSO	cromo	19906000	190,300
0055740	Parte esterna deviatore a 5 vie art. 29708. Profondità installazione 20-80 mm, con maniglia. SENZA CORPO INCASSO	cromo	19909000	190,300
0056160	Corpo incasso deviatore da 1/2 a 3 vie, cartuccia a dischi ceramici		29706000	159,500
0056162	come sopra, da 1/2 a 5 vie		29708000	179,600

## QUADRA

0426864	Miscelatore monocomando da 1/2 per lavabi a bacinella	cromo	32633000	443,800
0506041	cartuccia a dischi ceramici da 28 mm, bocca fusa con mousseur,	velvet black	32633KS0	576,000
0506042	scarico a saltarello 1 1/4, con raccordi flessibili	moon white	32633LS0	576,000
0426863	Miscelatore monocomando da 1/2 per lavabo, cartuccia a dischi	cromo	32632000	298,200
0506039	ceramici da 28 mm, bocca fusa con mousseur, scarico a saltarello	velvet black	32632KS0	386,500
0506040	1 1/4, con raccordi flessibili	moon white	32632LS0	386,500
0426862	Miscelatore monocomando da 1/2 per lavabo, cartuccia a dischi	cromo	32631000	298,200
0506037	ceramici da 35 mm, bocca fusa con mousseur, scarico	velvet black	32631KS0	386,500
0506038	a saltarello 1 1/4, con raccordi flessibili dotato di limitatore di portata (da regolare)	moon white	32631LS0	386,500
0426861	come sopra, con cannette	cromo	32630000	298,200
0426860	Miscelatore monocomando da 1/2 per lavabo, per installazione a	cromo	19479000	251,600
0506035	parete, distanza dal centro 110 mm, sporgenza 153 mm.	velvet black	19479KS0	326,600
0506036	SENZA CORPO INCASSO	moon white	19479LS0	326,600
0426737	Corpo incasso universale		32635000	233,600


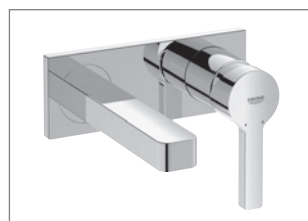




## QUADRA

CODICE	DESCRIZIONE	COLORE	CODICE FORNIT.	€
0426865	Miscelatore monocomando da 1/2 per bidet, cartuccia a dischi ceramici da 25 mm, bocca con mousseur orientabile,	cromo	32636000	298,200
0506043	scarico a saltarello 1 1/4, con raccordi flessibili,	velvet black	32636KSO	386,500
0506044	dotato di limitatore di portata (da regolare)	moon white	32636LSO	386,500
0426868	Miscelatore monocomando da 1/2 per vasca-doccia, cartuccia a dischi ceramici da 46 mm, bocca fusa con mousseur attacco flessibile da 1/2 con valvola di ritegno incorporata con dotazione doccia completa di: manopola doccia Sena (cod. 28 034) supporto doccia murale (cod. 27 074) flessibile doccia 1.500 mm (cod. 28 151) dotato di limitatore di portata (da regolare)	cromo	32639000	454,000
0552005	Batteria bordo vasca a quattro fori, bocca alta girevole con mousseur cartuccia a dischi ceramici da 46 mm, manopola doccia Sena flessibile metallico 2.000 mm con deviatore bocca vasca/manopola doccia valvole di ritegno e filtri, finitura StarLight®	cromo	19579000	1.030,000
0426867	Miscelatore monocomando da 1/2 per vasca-doccia, cartuccia a dischi ceramici da 46 mm, bocca fusa con mousseur, attacco flessibile da 1/2 con valvola di ritegno incorporata deviatore automatico, dotato di limitatore di portata (da regolare) SENZA DOTAZIONE DOCCIA	cromo	32638000	373,700
0426866	Miscelatore monocomando da 1/2 per doccia, cartuccia a dischi ceramici da 46 mm, attacco flessibile da 1/2, con valvola di ritegno incorporata, dotato di limitatore di portata (da regolare)	cromo	32637000	298,200
0426859	Miscelatore monocomando da 1/2 per vasca-doccia, parte esterna. SENZA CORPO INCASSO cod. 33 963	cromo	19456000	209,900
0056315°	Corpo incasso miscelatore monocomando da 1/2 per vasca-doccia, cartuccia a dischi ceramici, con deviatore automatico. SENZA PARTE ESTERNA		33963000	176,600
0426858	Parte esterna miscelatore monocomando da 1/2 per doccia. SENZA CORPO INCASSO cod. 33 964	cromo	19455000	154,700
0056316°	Corpo incasso a 1/2 per miscelatori monocomando per doccia, cartuccia a dischi ceramici 46 mm, SENZA PARTE ESTERNA	cromo	33964000	135,000
LINEARE				
0205432°	Miscelatore monocomando da 1/2 per lavabo, cartuccia a dischi ceramici da 35 mm, bocca fusa con mousseur, scarico a saltarello 1 1/4, con raccordi flessibili, dotato di limitatore di portata (da regolare)	cromo	32115000	314,600
0205431	come sopra, con cannette	cromo	32114000	314,600

## LINEARE




CODICE	DESCRIZIONE	COLORE	CODICE FORNIT.	€
0205433°	Miscelatore monocomando da 1/2 per lavabi a bacinella, cartuccia a dischi ceramici da 28 mm, altezza 349 mm, bocca girevole con mousseur, scarico a saltarello 1 1/4, con raccordi flessibili	cromo	32250000	467,200
0506000	Miscelatore monocomando da 1/2 per lavabo, per installazione a parete, bocca fusa con mousseur, sporgenza 153 mm distanza dal centro 110 mm. SENZA CORPO INCASSO	cromo	19409000	295,100
0426737	Corpo incasso universale		32635000	233,600
0205434°	Miscelatore monocomando da 1/2 per bidet, cartuccia a dischi ceramici da 35 mm, bocca con mousseur orientabile, scarico a saltarello 1 1/4, con raccordi flessibili dotato di limitatore di portata (da regolare)	cromo	33848000	314,600
0205435	Miscelatore monocomando da 1/2 per vasca-doccia, cartuccia a dischi ceramici 46 mm, bocca fusa con mousseur, attacco del flessibile da 1/2 con valvola di ritegno incorporata, deviatore automatico, dotato di limitatore di portata (da regolare) disponibile limitatore di temperatura (da attivare) come accessorio SENZA DOTAZIONE DOCCIA	cromo	33849000	393,100
0205436°	Miscelatore monocomando da 1/2 per vasca-doccia, cartuccia a dischi ceramici 46 mm, bocca fusa con mousseur, attacco del flessibile da 1/2 con valvola di ritegno incorporata, con dotazione doccia completa di: manopola doccia Sena, supporto murale fisso, flessibile 1500 mm, dotato di limitatore di portata (da regolare), disponibile limitatore di temperatura (da attivare) come accessorio	cromo	33850000	470,900
0551997	Batteria bordo vasca a quattro fori, bocca alta girevole con mousseur cartuccia a dischi ceramici da 46 mm, manopola doccia Sena flessibile metallico 2.000 mm con deviatore bocca vasca/manopola doccia valvole di ritegno e filtri, finitura StarLight®	cromo	19577000	980,000
0205437°	Miscelatore monocomando da 1/2 per doccia, cartuccia a dischi ceramici 46 mm, attacco flessibile da 1/2 con valvola di ritegno incorporata, dotato di limitatore di portata (da regolare), disponibile limitatore di temperatura (da attivare) come accessorio SENZA DOTAZIONE DOCCIA	cromo	33865000	314,600





LINEARE				
CODICE	DESCRIZIONE	COLORE	CODICE FORNIT.	€
0205429°	Miscelatore monocomando da 1/2 per vasca-doccia, parte esterna. SENZA CORPO INCASSO cod. 33 963	cromo	19297000	216,000
0056315°	Corpo incasso miscelatore monocomando da 1/2 per vasca-doccia, cartuccia a dischi ceramici, con deviatore automatico. SENZA PARTE ESTERNA		33963000	176,600
0205428°	Parte esterna miscelatore monocomando da 1/2 per doccia. SENZA CORPO INCASSO cod. 33 964	cromo	19296000	162,000
0056316°	Corpo incasso a 1/2 per miscelatori monocomando per doccia, cartuccia a dischi ceramici 46 mm, SENZA PARTE ESTERNA	cromo	33964000	135,000
EURODISC				
0204597°	Miscelatore monocomando da 1/2 per lavabo, cartuccia a dischi ceramici da 35 mm, bocca fusa con mousseur, scarico a saltarello 1 1/4, dotato di limitatore di portata (da regolare), disponibile limitatore di temperatura (da attivare) come accessorio cod. 46 375	cromo	33190001	209,300
0204594°	come sopra, versione con flessibili	cromo	33183001	209,300
0204595°	Miscelatore monocomando da 1/2 per bidet con flessibili, cartuccia a dischi ceramici da 35 mm, bocca con mousseur orientabile, scarico a saltarello 1 1/4, dotato di limitatore di portata (da regolare), disponibile limitatore di temperatura (da attivare) come accessorio cod. 46 375	cromo	33244001	209,300
0204602	Miscelatore monocomando da 1/2 per vasca-doccia, cartuccia a dischi ceramici 46 mm, bocca fusa con mousseur, attacco del flessibile da 1/2 con valvola di ritegno incorporata, deviatore automatico, dotato di limitatore di portata (da regolare), disponibile limitatore di temperatura (da attivare) come accessorio cod. 46 308. SENZA DOTAZIONE DOCCIA	cromo	33390001	256,400
0204601	Miscelatore monocomando da 1/2 per vasca-doccia, versione per bordo vasca, cartuccia a dischi ceramici 46 mm, bocca fusa con mousseur, attacco del flessibile da 1/2 con valvola di ritegno incorporata, deviatore automatico, dotato di limitatore di portata (da regolare), disponibile limitatore di temperatura (da attivare) come accessorio cod. 46 308. SENZA DOTAZIONE DOCCIA	cromo	33392001	336,200
0204600°	Miscelatore monocomando da 1/2 per vasca-doccia, cartuccia a dischi ceramici 46 mm, bocca fusa con mousseur, attacco del flessibile da 1/2 con valvola di ritegno incorporata, deviatore automatico, con dotazione doccia completa di: Manopola doccia Tempesta Trio 28 578, supporto murale cod. 28 605, flessibile Relexaflex da 1500 mm 1/2 x 1/2 cod. 28 151, dotato di limitatore di portata (da regolare), disponibile limitatore di temperatura (da attivare) come accessorio cod. 46 308	cromo	33395001	310,500
0204596°	Miscelatore monocomando da 1/2 per doccia, cartuccia a dischi ceramici 46 mm, dotato di limitatore di portata (da regolare), attacco flessibile da 1/2 con valvola di ritegno incorporata, disponibile limitatore di temperatura (da attivare) come accessorio cod. 46 308. SENZA DOTAZIONE DOCCIA	cromo	33569001	222,200



## EURODISC

CODICE	DESCRIZIONE	COLORE	CODICE FORNIT.	€
0204598°	Miscelatore monocomando da 1/2 per doccia, parte esterna disponibile limitatore di temperatura (da attivare) come accessorio cod. 46 308. SENZA CORPO INCASSO	cromo	19549001	61,567
0056316°	Corpo incasso da 1/2, per miscelatori monocomando, cartuccia a dischi ceramici 46 mm, dotato di limitatore di portata (da regolare)		33964000	135,000
0204599°	Miscelatore monocomando da 1/2 per vasca-doccia, parte esterna disponibile limitatore di temperatura (da attivare) come accessorio cod. 46 308. SENZA CORPO INCASSO	cromo	19548001	84,587
0056315°	Corpo incasso da 1/2, per miscelatori monocomando, per vasca-doccia, cartuccia a dischi ceramici 46 mm, dotato di limitatore di portata (da regolare). SENZA PARTE ESTERNA		33963000	176,600

## EUROPLUS C

0459568°	Miscelatore monocomando da 1/2 per lavabo, cartuccia a dischi ceramici da 35 mm, bocca fusa con mousseur, provvisto di sistema anticalcare SpeedClean, scarico a saltarello 1 1/4, dotato di limitatore di portata (da regolare), dotato di limitatore di temperatura regolabile, con raccordi flessibili	cromo	32612002	186,800
0459570	Miscelatore monocomando da 1/2 per lavabo, cartuccia a dischi ceramici da 35 mm, bocca estraibile con mousseur provvisto di sistema anticalcare Speedclean, scarico a saltarello 1 1/4, dotato di limitatore di portata (da regolare), dotato di limitatore di temperatura regolabile, con raccordi flessibili	cromo	33155002	275,200
0459569	Miscelatore monocomando da 1/2 per lavabi a bacinella H 270 mm, cartuccia a dischi ceramici da 35 mm, bocca fusa con mousseur provvisto di sistema anticalcare SpeedClean, scarico a saltarello 1 1/4, dotato di limitatore di portata (da regolare) dotato di limitatore di temperatura regolabile, con raccordi flessibili	cromo	32618002	271,400
0459571°	Miscelatore monocomando da 1/2 per bidet, cartuccia a dischi ceramici da 35 mm, bocca con mousseur orientabile, scarico a saltarello 1 1/4, dotato di limitatore di portata (da regolare) dotato di limitatore di temperatura regolabile, con raccordi flessibili	cromo	33241002	186,800
0459573	Miscelatore monocomando da 1/2 per vasca-doccia, cartuccia a dischi ceramici da 46 mm, bocca fusa con mousseur, provvisto di sistema anticalcare SpeedClean, attacco del flessibile da 1/2 con valvola di ritegno incorporata, deviatore automatico dotato di limitatore di portata (da regolare) dotato di limitatore di temperatura regolabile SENZA DOTAZIONE DOCCIA	cromo	33553002	271,400





## EUROPLUS C

CODICE	DESCRIZIONE	COLORE	CODICE FORNIT.	€
0459574°	Miscelatore monocomando da 1/2 per doccia, cartuccia a dischi ceramici da 46 mm, attacco flessibile da 1/2 con valvola di ritegno incorporata, dotato di limitatore di portata (da regolare), dotato di limitatore di temperatura regolabile. SENZA DOTAZIONE DOCCIA	cromo	33577002	223,200
0459572°	Miscelatore monocomando da 1/2 per vasca-doccia, cartuccia a dischi ceramici da 46 mm, bocca fusa con mousseur provvisto di sistema anticalcare SpeedClean, attacco del flessibile da 1/2, con valvola di ritegno incorporata, con dotazione doccia completa di: manopola doccia Relexa Trio a 3 getti: Normal, Jet, Rain (cod. 28 793), supporto murale fisso (cod. 28 622), flessibile Relexaflex da 1.500 mm 1/2 x 1/2 (cod. 28 151), dotato di limitatore di portata (da regolare), dotato di limitatore di temperatura regolabile	cromo	33547002	331,400
0459566°	Miscelatore monocomando da 1/2 per vasca-doccia, parte esterna dotato di limitatore di temperatura regolabile. SENZA CORPO INCASSO cod. 33 963	cromo	19536002	102,800
0056315°	Corpo incasso da 1/2 per miscelatori monocomando per vasca/doccia cartuccia a dischi ceramici da 46 mm dotato di limitatore di portata (da regolare) SENZA PARTE ESTERNA		33963000	176,600
0459567°	Miscelatore monocomando da 1/2 per doccia, parte esterna dotato di limitatore di temperatura regolabile SENZA CORPO INCASSO cod. 33 964	cromo	19537002	78,698
0056316°	Corpo incasso da 1/2 per miscelatori monocomando, cartuccia a dischi ceramici da 46 mm, dotato di limitatore di portata (da regolare). SENZA PARTE ESTERNA		33964000	135,000

## ESSENCE

0505939°	Miscelatore monocomando da 1/2 per lavabo, cartuccia a dischi ceramici da 28 mm, bocca fusa con mousseur, scarico a saltarello 1 1/4, con raccordi flessibili dotato di limitatore di portata (da regolare) disponibile limitatore di temperatura (da attivare) come accessorio	cromo	32898000	178,800
0056267°	come sopra, cartuccia a dischi ceramici 35 mm	cromo	33532000	178,800
0056276°	come sopra, versione con raccordi flessibili	cromo	33562000	178,800
0419031°	ESSENCE - Miscelatore monocomando da 1/2 per lavabo, cartuccia a dischi ceramici da 35 mm, bocca alta girevole con mousseur scarico a saltarello 1 1/4 con raccordi flessibili, dotato di limitatore di portata (da regolare), disponibile limitatore di temperatura (da attivare) come accessorio cod. 46 375	cromo	32628000	221,600
0505940	Miscelatore monocomando da 1/2 per lavabo, per lavabi a bacinella cartuccia a dischi ceramici da 28 mm, bocca fusa con mousseur scarico a saltarello 1 1/4, con raccordi flessibili, dotato di limitatore di portata (da regolare), disponibile limitatore di temperatura (da attivare) come accessorio	cromo	32901000	291,200
0191471°	come sopra, cartuccia a dischi ceramici 35 mm	cromo	32247000	291,200

## ESSENCE



CODICE	DESCRIZIONE	COLORE	CODICE FORNIT.	€
0505938	Miscelatore monocomando da 1/2 per lavabo, per installazione a parete, bocca fusa con mousseur, sporgenza 145 mm distanza dal centro 110 mm. SENZA CORPO INCASSO	cromo	19408000	227,000
0426737	Corpo incasso da 1/2, per miscelatori monocomando, cartuccia a dischi ceramici da 35 mm, dotato di limitatore di portata (da regolare). SENZA PARTE ESTERNA		32635000	233,600
0505941°	Miscelatore monocomando da 1/2 per bidet, cartuccia a dischi ceramici da 28 mm, bocca con mousseur orientabile scarico a saltarello 1 1/4, con raccordi flessibili dotato di limitatore di portata (da regolare), disponibile limitatore di temperatura, (da attivare) come accessorio	cromo	32935000	178,800
0056288°	come sopra, cartuccia a dischi ceramici 35 mm	cromo	33603000	178,800
0056289	Miscelatore monocomando da 1/2 per vasca doccia, cartuccia a dischi ceramici 48 mm, bocca fusa, con mousseur, deviatore automatico, valvole di ritegno incorporate	cromo	33624000	224,300
0056290°	Miscelatore monocomando da 1/2 per vasca-doccia, cartuccia a dischi ceramici 46 mm, bocca fusa, con mousseur deviatore automatico, valvola di ritegno incorporata, manopola doccia Tempesta Trio cod. 28578, supporto murale cod. 28605, flessibile 1500 mm cod. 28161, con limitatore di portata	cromo	33628000	272,000
0551964	Batteria bordo vasca a quattro fori, bocca alta girevole con mousseur cartuccia a dischi ceramici da 46 mm, manopola doccia Sena flessibile metallico 2.000 mm con deviatore bocca vasca/manopola doccia valvole di ritegno e filtri, finitura StarLight®	cromo	19578000	675,000
0056292°	Miscelatore monocomando da 1/2 per doccia, cartuccia a dischi ceramici 46 mm, attacco flessibile da 1/2, valvola di ritegno incorporata, limitatore di portata	cromo	33636000	194,900
0055701°	Parte esterna miscelatore monocomando da 1/2 per vasca-doccia, deviatore automatico, SENZA CORPO INCASSO	cromo	19285000	84,052
0056315°	Corpo incasso a 1/2 per miscelatori monocomando per vascodoccia, cartuccia a dischi ceramici 48 mm, limitatore di portata, senza parte esterna	cromo	33963000	176,600
0055702°	Parte esterna miscelatore monocomando da 1/2 per doccia, SENZA CORPO INCASSO	cromo	19286000	64,243
0056316°	Corpo incasso a 1/2 per miscelatori monocomando per doccia, cartuccia a dischi ceramici 46 mm, senza parte esterna	cromo	33964000	135,000



## CONCETTO

CODICE	DESCRIZIONE	COLORE	CODICE FORNIT.	€
0419030°	Miscelatore monocomando da 1/2 per lavabo, cartuccia a dischi ceramici da 35 mm, bocca alta girevole con mousseur scarico a saltarello 1 1/4 con raccordi flessibili, dotato di limitatore di portata (da regolare), disponibile limitatore di temperatura (da attivare) come accessorio cod. 46 375	cromo	32629000	221,600
0205439°	Miscelatore monocomando da 1/2 per lavabo, cartuccia a dischi ceramici da 35 mm, bocca fusa con mousseur, scarico a saltarello 1 1/4, con raccordi flessibili, dotato di limitatore di portata (da regolare), disponibile limitatore di temperatura (da attivare) come accessorio cod. 46 375	cromo	32204000	178,800
0205438	come sopra, con cannette	cromo	32202000	178,800
0205440°	Miscelatore monocomando da 1/2 per bidet, cartuccia a dischi ceramici da 35 mm, bocca con mousseur orientabile, scarico a saltarello 1 1/4, con raccordi flessibili, dotato di limitatore di portata (da regolare), disponibile limitatore di temperatura (da attivare) come accessorio cod. 46 375	cromo	32208000	178,800
0205442	Miscelatore monocomando da 1/2 per vasca-doccia, cartuccia a dischi ceramici 46 mm, bocca fusa con mousseur, attacco del flessibile da 1/2 con valvola di ritegno incorporata, dotato di limitatore di portata (da regolare), disponibile limitatore di temperatura (da attivare) come accessorio cod. 46308 SENZA DOTAZIONE DOCCIA	cromo	32211000	224,300
0205443°	Miscelatore monocomando da 1/2 per vasca-doccia, cartuccia a dischi ceramici 46 mm, bocca fusa con mousseur, attacco del flessibile da 1/2 con valvola di ritegno incorporata, con dotazione doccia completa di: Manopola doccia Tempesta Duo, supporto murale, flessibile Relaxflex da 1500 mm 1/2 x 1/2, dotato di limitatore di portata (da regolare), disponibile limitatore di temperatura (da attivare) come accessorio	cromo	32212000	272,000
0205441°	Miscelatore monocomando da 1/2 per doccia, per installazione a parete, cartuccia a dischi ceramici 46 mm, attacco flessibile da 1/2 con valvola di ritegno incorporata, dotato di limitatore di portata (da regolare), disponibile limitatore di temperatura (da attivare) come accessorio cod. 46308. SENZA DOTAZIONE DOCCIA	cromo	32210000	194,900
0205445	Miscelatore monocomando da 1/2 per vasca-doccia, cartuccia a dischi ceramici 46 mm, dotato di limitatore di portata (da regolare), disponibile limitatore di temperatura (da attivare) come accessorio cod. 46308. COMPLETO DI CORPO INCASSO	cromo	32214000	246,800
0205444°	Miscelatore monocomando da 1/2 per doccia, cartuccia a dischi ceramici 46 mm, dotato di limitatore di portata (da regolare) disponibile limitatore di temperatura (da attivare) come accessorio cod. 46308. COMPLETO DI CORPO INCASSO	cromo	32213000	189,500




## EUROSTYLE



CODICE	DESCRIZIONE	COLORE	CODICE FORNIT.	€
0204588°	Miscelatore monocomando da 1/2 per lavabo, cartuccia a dischi ceramici da 35 mm, bocca fusa con mousseur, scarico a saltarello 1 1/4, dotato di limitatore di portata (da regolare), disponibile limitatore di temperatura (da attivare) come accessorio cod. 46 375	cromo	33552001	129,600
0204585°	Miscelatore monocomando da 1/2 per bidet, cartuccia a dischi ceramici da 35 mm, bocca con mousseur orientabile, scarico a saltarello 1 1/4, dotato di limitatore di portata (da regolare), disponibile limitatore di temperatura (da attivare) come accessorio cod. 46 375	cromo	33565001	129,600
0204590	Miscelatore monocomando da 1/2 per vasca-doccia, cartuccia a dischi ceramici 46 mm, bocca fusa con mousseur, attacco del flessibile da 1/2 con valvola di ritegno incorporata, deviatore automatico, dotato di limitatore di portata (da regolare), disponibile limitatore di temperatura (da attivare) come accessorio cod. 46 308 SENZA DOTAZIONE DOCCIA	cromo	33591001	159,000
0204589°	Miscelatore monocomando da 1/2 per vasca-doccia, cartuccia a dischi ceramici 46 mm, bocca fusa con mousseur, attacco del flessibile da 1/2 con valvola di ritegno incorporata, deviatore automatico, con dotazione doccia completa di: Manopola doccia Tempesta Duo cod. 28 261, supporto murale cod. 28 605, flessibile Relaxaflex da 1500 mm 1/2 x 1/2 cod. 28 151, dotato di limitatore di portata (da regolare), disponibile limitatore di temperatura (da attivare) come accessorio cod. 46 308	cromo	33592001	170,800
0204586°	Miscelatore monocomando da 1/2 per doccia, cartuccia a dischi ceramici 46 mm, attacco flessibile da 1/2 con valvola di ritegno incorporata, dotato di limitatore di portata (da regolare), disponibile limitatore di temperatura (da attivare) come accessorio cod. 46 308 SENZA DOTAZIONE DOCCIA	cromo	33590001	137,100
0204591°	Miscelatore monocomando da 1/2 per vasca-doccia, cartuccia a dischi ceramici 46 mm, deviatore automatico, dotato di limitatore di portata (da regolare), disponibile limitatore di temperatura, (da attivare) come accessorio cod. 46 308. COMPLETO DI CORPO INCASSO	cromo	33637001	156,900
0204587°	Miscelatore monocomando da 1/2 per doccia, cartuccia a dischi ceramici 46 mm, dotato di limitatore di portata (da regolare) disponibile limitatore di temperatura (da attivare) come accessorio cod. 46 308. COMPLETO DI CORPO INCASSO	cromo	33635001	103,900
EUROSMART COSMOPOLITAN				
0505985°	Miscelatore monocomando da 1/2 per lavabo, cartuccia a dischi ceramici da 35 mm, bocca fusa con mousseur, scarico a saltarello 1 1/4 con raccordi flessibili, dotato di limitatore di portata (da regolare), disponibile limitatore di temperatura (da attivare) come accessorio	cromo	32825000	119,400

## EUROSMART COSMOPOLITAN

CODICE	DESCRIZIONE	COLORE	CODICE FORNIT.	€
0505986°	Miscelatore monocomando da 1/2 per lavabo, cartuccia a dischi ceramici da 35 mm, bocca alta girevole con mousseur, scarico a saltarello 1 1/4 con raccordi flessibili, dotato di limitatore di portata (da regolare), disponibile limitatore di temperatura (da attivare) come accessorio	cromo	32830000	177,700
0505983	Miscelatore monocomando da 1/2 per lavabo, per installazione a parete, distanza dal centro 110 mm, bocca fusa con mousseur sporgenza 170 mm. SENZA CORPO INCASSO	cromo	19381000	181,000
0426737	Corpo incasso universale		32635000	233,600
0505984	Batteria a tre fori da 1/2 per lavabo, vitone a dischi ceramici Carbodur 1/2 - 90°, bocca fusa con mousseur, scarico a saltarello 1 1/4, con raccordi flessibili.	cromo	20187000	195,900
0505990°	Miscelatore monocomando da 1/2 per bidet, cartuccia a dischi ceramici da 35 mm, bocca con mousseur orientabile, scarico a saltarello 1 1/4 con raccordi flessibili, dotato di limitatore di portata (da regolare), disponibile limitatore di temperatura (da attivare) come accessorio	cromo	32839000	119,400
0505988°	Miscelatore monocomando da 1/2 per vasca-doccia, cartuccia a dischi ceramici da 46 mm, bocca fusa con mousseur, deviatore automatico, attacco del flessibile da 1/2 con valvola di ritegno incorporata, dotato di limitatore di portata (da regolare), disponibile limitatore di temperatura (da attivare) come accessorio, con dotazione doccia completa di: manopola doccia Euphoria Cosmopolitan cod. 27 367, flessibile Relexaflex da 1.500 mm 1/2 x 1/2 cod. 28 151	cromo	32832000	162,800
0505987	Miscelatore monocomando da 1/2 per vasca-doccia, cartuccia a dischi ceramici da 46 mm, bocca fusa con mousseur, deviatore automatico, attacco del flessibile da 1/2, con valvola di ritegno incorporata, dotato di limitatore di portata (da regolare), disponibile limitatore di temperatura (da attivare) come accessorio SENZA DOTAZIONE DOCCIA	cromo	32831000	148,300
0505989	Miscelatore monocomando da 1/2 per doccia, cartuccia a dischi ceramici da 46 mm, attacco flessibile da 1/2, con valvola di ritegno incorporata, dotato di limitatore di portata (da regolare), disponibile limitatore di temperatura (da attivare) come accessorio SENZA DOTAZIONE DOCCIA	cromo	32837000	135,400
New	Vassoio porta sapone / bagno schiuma per miscelatore doccia cod. 32 837	cromo	13261000	113,000



## EUROSMART COSMOPOLITAN

CODICE	DESCRIZIONE	COLORE	CODICE FORNIT.	€
0505993	Miscelatore monocomando da 1/2 per vasca-doccia, cartuccia a dischi ceramici da 46 mm, deviatore automatico, dotato di limitatore di portata (da regolare), disponibile limitatore di temperatura (da attivare) come accessorio. COMPLETO DI CORPO INCASSO	cromo	32879000	145,100
0505994°	Miscelatore monocomando da 1/2 per doccia, cartuccia a dischi ceramici da 46 mm, dotato di limitatore di portata (da regolare) disponibile limitatore di temperatura (da attivare) come accessorio COMPLETO DI CORPO INCASSO	cromo	32880000	96,901
0505982	Bocca vasca da 3/4, con apertura e chiusura manuale per installazione a parete, sporgenza 170 mm	cromo	13262000	109,200
0551972	Bocca vasca da 3/4, per installazione a parete bocca fusa con mousseur, sporgenza 170 mm finitura StarLight®	cromo	13261000	113,000

## EUROSMART

0204581°	Miscelatore monocomando da 1/2 per lavabo, cartuccia a dischi ceramici da 35 mm, bocca fusa con mousseur, scarico a saltarello 1 1/4, dotato di limitatore di portata (da regolare), disponibile limitatore di temperatura (da attivare) come accessorio cod. 46 375	cromo	32925001	114,600
0204578°	Miscelatore monocomando da 1/2 per bidet, cartuccia a dischi ceramici da 35 mm, bocca con mousseur orientabile, scarico a saltarello 1 1/4, dotato di limitatore di portata (da regolare) disponibile limitatore di temperatura (da attivare) come accessorio cod. 46 375	cromo	32929001	114,600
0204584°	Miscelatore monocomando da 1/2 per vasca-doccia, cartuccia a dischi ceramici 46 mm, bocca fusa con mousseur, attacco del flessibile da 1/2 con valvola di ritegno incorporata, deviatore automatico, dotato di limitatore di portata (da regolare) per installazione a parete, disponibile limitatore di temperatura (da attivare) come accessorio cod. 46 308 SENZA DOTAZIONE DOCCIA	cromo	33300001	141,300
0204582°	Miscelatore monocomando da 1/2 per vasca-doccia, cartuccia a dischi ceramici 46 mm, bocca fusa con mousseur, attacco del flessibile da 1/2 con valvola di ritegno incorporata, deviatore automatico, con dotazione doccia completa di: manopola doccia anticalcare Solo cod. 28 028 F, supporto murale cod. 28 605, flessibile Relaxaflex da 1500 mm 1/2 x 1/2 cod. 28 151, dotato di limitatore di portata (da regolare), disponibile limitatore di temperatura (da attivare) come accessorio cod. 46308	cromo	33302001	154,700



## EUROSMART

CODICE	DESCRIZIONE	COLORE	CODICE FORNIT.	€
0204583°	Miscelatore monocomando da 1/2 per vasca-doccia, cartuccia a dischi ceramici 46 mm, deviatore automatico, dotato di limitatore di portata (da regolare) disponibile limitatore di temperatura (da attivare) come accessorio cod. 46 308. COMPLETO DI CORPO INCASSO	cromo	33305001	138,100
0204580°	Miscelatore monocomando da 1/2 per doccia, cartuccia a dischi ceramici 46 mm, dotato di limitatore di portata (da regolare) disponibile limitatore di temperatura (da attivare) come accessorio cod. 46 308. COMPLETO DI CORPO INCASSO	cromo	33556001	92,618
0204579°	Miscelatore monocomando da 1/2 per doccia, cartuccia a dischi ceramici 46 mm, attacco flessibile da 1/2 con valvola di ritegno incorporata, dotato di limitatore di portata (da regolare), disponibile limitatore di temperatura (da attivare) come accessorio cod. 46 308 SENZA DOTAZIONE DOCCIA	cromo	33555001	128,500

## ADRIA

0426822	Batteria monoforo da 1/2 per lavabo, vitone Longlife da 1/2, bocca con mousseur, scarico a saltarello 1 1/4, con raccordi flessibili, COMPLETA DI MANIGLIE	cromo	21390001	180,200
0426821	Batteria monoforo da 1/2 per lavabo, vitone Longlife da 1/2 bocca alta girevole con mousseur, scarico a saltarello 1 1/4, con cannette. COMPLETA DI MANIGLIE	cromo	21375001	170,800
0426820	Versione senza scarico a saltarello, ma con catenella rientrabile	cromo	21374001	143,200
0056112	Scarico a saltarello con asta piletta da 1 e 1/4 per lavabi	cromo	28900000	102,300
0426823	Batteria monoforo da 1/2 per bidet, vitone Longlife da 1/2 bocca fusa con mousseur orientabile, scarico a saltarello 1 1/4 con raccordi flessibili. COMPLETA DI MANIGLIE	cromo	24480001	180,200
0426818	Rubinetto a colonna da 1/2 per lavabo, vitone Longlife da 1/2 bocca alta girevole con mousseur, dado di raccordo da 1/2 diam. int. 10,5 mm, maniglia in metallo marcata blu	cromo	20393001	89,789
0426819	Rubinetto a colonna da 1/2 per lavabo, avvitabile, vitone Longlife da 1/2, bocca con mousseur, dado di raccordo da 1/2 diam. int. 10,5 mm, maniglia in metallo marcata blu	cromo	20404001	70,324



## ADRIA

CODICE	DESCRIZIONE	COLORE	CODICE FORNIT.	€
0426825	Batteria per doccia da 1/2, vitone Longlife da 1/2, flessibile doccia da 1/2, rubinetto d'intercettazione. COMPLETA DI MANIGLIE	cromo	26330001	95,440
0426824	Batteria per vasca-doccia da 1/2, vitone Longlife da 1/2, deviatore automatico, bocca fusa con mousseur rubinetto d'intercettazione. COMPLETA DI MANIGLIE	cromo	25450001	143,200
0055589	Bocca erogazione per vasca, da 3/4, sporgenza 140 mm	cromo	13540000	84,766
0426816	Parte esterna per rubinetti da incasso, profondità di installazione regolabile 20-80 mm, con rosetta, per rubinetti da incasso da 1/2, 3/4 e 1 (cod. 29 800 - 29 802 - 29 805) maniglia in metallo marcata blu	cromo	19808001	37,673
0426817	come sopra, marcata rossa	cromo	19809001	37,673
0056163°	Rubinetto per incasso da 1/2, SENZA MANIGLIA		29800000	21,976
0056165°	come sopra, da 3/4		29802000	42,069
0056167	come sopra, da 1		29805000	66,557

## GROHTHERM 3000 COSMOPOLITAN

0419037	Miscelatore termostatico da 1/2 per vasca-doccia, cartuccia termostatica compatta, sistema antisaldante di sicurezza Cool Touch, dispositivo Aquadimmer con vitone a dischi ceramici 1/2 - 180°, con funzione di intercettazione e deviazione vasca/doccia, manopola graduata con blocco di sicurezza a 38°C, attacco del flessibile doccia da 1/2, bocca fusa con mousseur, valvole di ritegno e filtri	cromo	34276000	687,000
0419039	Miscelatore termostatico per doccia da 1/2, cartuccia termostatica compatta, sistema antisaldante di sicurezza Cool Touch, dispositivo Aquadimmer con vitone a dischi ceramici Carbodur 1/2 - 180° con funzione di intercettazione e deviazione vasca-doccia, manopola con limitatore di portata Ecstop, manopola graduata con blocco di sicurezza a 38°C, attacco del flessibile doccia da 1/2, valvole di ritegno e filtri	cromo	34274000	477,700
0419036°	Parte esterna miscelatore termostatico per vasca-doccia per corpo incasso cod. 34 212 da 1/2, manopola Aquadimmer, manopola graduata per impostare la temperatura con blocco di sicurezza a 38°, SENZA CORPO INCASSO	cromo	19465000	237,700
0056352°	Corpo incasso miscelatore termostatico da 1/2 per vasca-doccia, cartuccia termostatica compatta, dispositivo Aquadimmer con vitone a dischi ceramici Carbodur 1/2 - 180° con funzione di intercettazione e deviazione vasca-doccia, uscita doccia da 1/2 uscita vasca da 1/2, valvole di ritegno e filtri. SENZA PARTE ESTERNA	cromo	34212000	438,200
0419035	Parte esterna miscelatore termostatico per doccia per corpo incasso cod. 34 211 da 1/2, manopola graduata per impostare la temperatura con blocco di sicurezza a 38°, manopola con limitatore di portata Ecstop. SENZA CORPO INCASSO	cromo	19464000	232,000
0056351°	Corpo incasso miscelatore termostatico per doccia da 1/2, Corpo incasso cartuccia termostatica compatta, rubinetto di intercettazione con vitone a dischi ceramici Carbodur 1/2 - 180°, uscita doccia da 1/2, valvole di ritegno e filtri. SENZA PARTE ESTERNA	cromo	34211000	429,200



## GROHTHERM 3000 COSMOPOLITAN

CODICE	DESCRIZIONE	COLORE	CODICE FORNIT.	€
0419033	Parte esterna miscelatore termostatico per doccia, per corpo incasso cod. 34 213 da 1/2 e cod. 34214 da 3/4, manopola graduata per impostare la temperatura con blocco di sicurezza a 38°. SENZA CORPO INCASSO	cromo	19466000	201,700
0056353	Corpo incasso miscelatore termostatico per doccia da 1/2, senza rubinetto d'intercettazione, valvole di ritegno e filtri. SENZA PARTE ESTERNA	cromo	34213000	362,300
0056354	Corpo incasso miscelatore termostatico per doccia da 3/4, senza rubinetto d'intercettazione, valvole di ritegno e filtri. SENZA PARTE ESTERNA	cromo	34214000	715,000
0419034	Parte esterna per rubinetti da incasso da 1/2, 3/4 e 1 (cod. 29 800 - 29 802 - 29 805), profondità di installazione regolabile 20 - 80 mm, con rosetta	cromo	19470000	72,566
0056163°	Rubinetto per incasso da 1/2 SENZA MANIGLIA		29800000	21,976
0056165°	Rubinetto da incasso da 3/4 SENZA MANIGLIA		29802000	42,069
0056167	Rubinetto da incasso da 1 SENZA MANIGLIA		29805000	66,557
GROHTHERM 3000				
0056349	Miscelatore termostatico da 1/2 per vasca-doccia, cartuccia termostatica compatta, sistema antisaldante di sicurezza Cool Touch, dispositivo Aquadimmer con vitone a dischi ceramici 1/2 - 180°, con funzione di intercettazione e deviazione vasca/doccia, manopola graduata con blocco di sicurezza a 38°C, attacco del flessibile doccia da 1/2, bocca fusa con mousseur, valvole di ritegno e filtri	cromo	34185000	687,000
0056350	come sopra, versione per bordo vasca	cromo	34187000	832,000
0056348°	Miscelatore termostatico per doccia da 1/2, cartuccia termostatica compatta, sistema antisaldante di sicurezza Cool Touch, dispositivo Aquadimmer con vitone a dischi ceramici Carbodur 1/2 - 180° con funzione di intercettazione e deviazione vasca-doccia, manopola con limitatore di portata Ecostop, manopola graduata con blocco di sicurezza a 38°C, attacco del flessibile doccia da 1/2, valvole di ritegno e filtri	cromo	34179000	477,700
0055698°	Parte esterna miscelatore termostatico per vasca-doccia per corpo incasso cod. 34 212 da 1/2, manopola Aquadimmer, manopola graduata per impostare la temperatura con blocco di sicurezza a 38°, SENZA CORPO INCASSO	cromo	19253000	261,200
0056352°	Corpo incasso miscelatore termostatico da 1/2 per vasca-doccia, cartuccia termostatica compatta, dispositivo Aquadimmer con vitone a dischi ceramici Carbodur 1/2 - 180° con funzione di intercettazione e deviazione vasca-doccia, uscita doccia da 1/2 uscita vasca da 1/2, valvole di ritegno e filtri. SENZA PARTE ESTERNA	cromo	34212000	438,200
0055699°	Parte esterna miscelatore termostatico per doccia per corpo incasso cod. 34 211 da 1/2, manopola graduata per impostare la temperatura con blocco di sicurezza a 38°, manopola con limitatore di portata Ecostop, SENZA CORPO INCASSO	cromo	19255000	254,900
0056351°	Corpo incasso miscelatore termostatico per doccia da 1/2, corpo incasso cartuccia termostatica compatta, rubinetto di intercettazione con vitone a dischi ceramici Carbodur 1/2 - 180°, uscita doccia da 1/2, valvole di ritegno e filtri. SENZA PARTE ESTERNA	cromo	34211000	429,200
0055697	Parte esterna miscelatore termostatico per doccia, per corpo incasso cod. 34 213 da 1/2 e cod. 34214 da 3/4, manopola graduata per impostare la temperatura con blocco di sicurezza a 38°. SENZA CORPO INCASSO	cromo	19250000	221,600
0056353	Corpo incasso miscelatore termostatico per doccia da 1/2, senza rubinetto d'intercettazione, valvole di ritegno e filtri. SENZA PARTE ESTERNA	cromo	34213000	362,300
0056354	Corpo incasso miscelatore termostatico per doccia da 3/4, senza rubinetto d'intercettazione, valvole di ritegno e filtri. SENZA PARTE ESTERNA	cromo	34214000	715,000



## GROTHERM 3000

CODICE	DESCRIZIONE	COLORE	CODICE FORNIT.	€
0055700	Parte esterna per rubinetti da incasso da 1/2, 3/4 e 1 (cod. 29 800 - 29 802 - 29 805), profondità di installazione regolabile 20 - 80 mm, con rosetta	cromo	19258000	79,743
0056163°	Rubinetto per incasso da 1/2 SENZA MANIGLIA		29800000	21,976
0056165°	Rubinetto da incasso da 3/4 SENZA MANIGLIA		29802000	42,069
0056167	Rubinetto da incasso da 1 SENZA MANIGLIA		29805000	66,557

## GROTHERM 1000 COSMOPOLITAN

0459578	Miscelatore termostatico da 1/2 per vasca-doccia, per installazione a parete, bocca fusa con mousseur, cartuccia termostatica compatta con elemento termostatico a cera dispositivo Aquadimmer con funzione di intercettazione e deviazione vasca-doccia manopola graduata per impostare la temperatura con blocco di sicurezza a 38°, attacco del flessibile doccia da 1/2, valvole di ritegno e filtri	cromo	34215000	470,300
0459577°	Miscelatore termostatico per doccia da 1/2 per installazione a parete vitone a dischi ceramici Carbodur 1/2 - 180°, cartuccia termostatica compatta con elemento termostatico a cera, manopola graduata per impostare la temperatura con blocco di sicurezza a 38°, manopola con limitatore di portata Ecostop che riduce il consumo di acqua fino al 50%, attacco del flessibile doccia da 1/2, valvole di ritegno e filtri	cromo	34065000	329,100

## GROTHERM 1000

0130394	Miscelatore termostatico da 1/2 per vasca-doccia, cartuccia termostatica compatta, rubinetto d'intercettazione con vitone a dischi ceramici Carbodur 1/2 - 180° deviatore automatico, manopola con limitatore di portata Ecostop, manopola graduata con blocco di sicurezza a 38°C, attacco del flessibile doccia da 1/2, bocca fusa con mousseur, valvole di ritegno e filtri	cromo	34155000	470,300
0057864°	Miscelatore termostatico per doccia da 1/2, cartuccia termostatica compatta, rubinetto d'intercettazione con vitone a dischi ceramici Carbodur 1/2 - 180° manopola con limitatore di portata Ecostop, manopola graduata con blocco di sicurezza a 38°C, attacco del flessibile doccia da 1/2, valvole di ritegno e filtri	cromo	34143000	329,700
0057863°	Miscelatore termostatico per doccia da 1/2, parte esterna cartuccia termostatica compatta, rubinetto d'intercettazione con vitone a dischi ceramici Carbodur 1/2 - 180°, manopola con limitatore di portata Ecostop, manopola graduata per impostare la temperatura con blocco di sicurezza a 38°, valvole di ritegno e filtri. COMPLETO DI CORPO INCASSO	cromo	34161000	377,700
0056347	Miscelatore termostatico per doccia da 1/2, parte esterna cartuccia termostatica compatta, manopola graduata per impostare la temperatura con blocco di sicurezza a 38°, valvole di ritegno e filtri. COMPLETO DI CORPO INCASSO	cromo	34160000	307,400
0055696	Parte esterna per rubinetto da incasso per rubinetti da incasso da 1/2, 3/4 e 1 (cod. 29 800 - 29 802 - 29 805), profondità di installazione regolabile 20 - 80 mm, con rosetta.	cromo	19237000	79,743
0056163°	Rubinetto per incasso da 1/2 SENZA MANIGLIA		29800000	21,976
0056165°	Rubinetto da incasso da 3/4 SENZA MANIGLIA		29802000	42,069
0056167	Rubinetto da incasso da 1 SENZA MANIGLIA		29805000	66,557



## RUBINETTERIA PER CUCINA

CODICE	DESCRIZIONE	COLORE	CODICE FORNIT.	€
0505996°	Blue - Miscelatore monocomando da 1/2 per lavello	cromo	33249000	732,000
0505999	bocca girevole, dotata di 2 canali di distribuzione dell'acqua separati, filtro composito che migliora sapore e qualità dell'acqua, con possibilità di regolazione anche del grado di durezza della stessa, cartuccia filtrante in dotazione capacità 600l o 1 anno di utilizzo, dotato di trasformatore da 230 V per il collegamento alla rete elettrica, marchio CE protezione IP 55	super steel	33249DC0	857,000
0505997°	Blue - Filtro capacità 600 l o 6 mesi di utilizzo per sostituzione cartuccia filtrante in dotazione con miscelatore monocomando da 1/2 per lavello, con sistema filtrante dell'acqua Blue		40404000	79,743
0505998	Blue - Caraffa in cristallo con tappo in acciaio inox capacità 1 l. lavabile in lavastoviglie		40405000	69,068
0551979	Blue Plus - Miscelatore monocomando da 1/2 per lavello, con sistema filtrante dell'acqua "Blue". Per acqua liscia, mediamente frizzante, e frizzante; composto da: bocca girevole dotata di 2 canali di distribuzione dell'acqua separati, filtro composito che migliora sapore e qualità dell'acqua con possibilità di regolazione anche del grado di durezza della stessa, cartuccia a dischi ceramici da 35 mm. Maniglia separata per i tre livelli di gasatura	cromo	31079000	2.612,000
0551980	finitura StarLight®. Testa del filtro regolabile dotato di trasformatore da 230 V per il collegamento alla rete elettrica Blue® Refrigeratore e gasatore, Blue® bombola da 425gr CO2, Caraffa Blue®, marchio CE, protezione IP 55	super steel	31079DC0	2.738,000
0551981	Blue - Refrigeratore e gasatore, kit di collegamento per integrazione da Blue® a Blue® Plus		40435000	1.941,000
0551982	Blue Plus - Refrigeratore e gasatore. Temperatura di raffreddamento regolabile, cartuccia filtrante in dotazione capacità 600l o 1 anno di utilizzo, marchio CE		40415000	2.067,000
0505997°	Blue - Filtro capacità 600 l o 6 mesi di utilizzo per sostituzione cartuccia filtrante in dotazione con miscelatore monocomando da 1/2 per lavello con sistema filtrante dell'acqua "Blue"		40404000	79,743
0551974	Versione capacità 1500 l		40430000	162,000
0551975	Versione capacità 3000 l		40412000	270,000
0551978	® Blue - Bombola di anidride carbonica da 2 kg Per Blue® Plus alimentare. Contenuto: 2 kg, per 350 litri di acqua frizzante, misure 11 x 50 cm. Con valvola e manopola di sicurezza anti corrosione		40423000	103,600
0551977	Indicatore di pressione per bombola CO2		46717000	75,347
0551976	Adattatore per bombola CO2		40454000	37,673
0551983	Red Duo - Rubinetto e Single Boiler Red Duo miscelatore, monocomando per lavello, cartuccia a dischi ceramici da 35 mm, manopola con dispositivo di sicurezza, apertura /chiusura bocca isolata termicamente, canali di erogazione indipendenti con raccordi flessibili. Red boiler (40417000)	cromo	30083000	1.633,000
0551984	misure 325 x 210 x 235 mm, valvole di ritegno e filtri alimentazione 230 V 50 Hz 30 VA, finitura StarLight® marchio CE. Potenza 2100 W, consumo in stand-by 15 W	super steel	30083DC0	1.758,000
0551985	Boiler da 4 litri, serbatoio da 3 l di acqua bollente misure 325 x 210 x 235 mm, pressione: 1-7 bar Potenza 2100 W, consumo in stand-by 15 W alimentazione 230 V 50 Hz 30 VA, flessibili di collegamento e collegamento per l'acqua bollente, marchio CE		40417000	816,000
0551986	Filtro con raccordi flessibili per aree con acqua particolarmente dura		40438000	313,900



New



New



New



New



New



## RUBINETTERIA PER CUCINA

CODICE	DESCRIZIONE	COLORE	CODICE FORNIT.	€
0551995	K7 - Miscelatore monocomando da 1/2 per lavello, cartuccia a dischi ceramici da 35 mm, con raccordi flessibili, dotato di limitatore di portata (da regolare), disponibile limitatore di temperatura (da attivare) come accessorio, finitura StarLight®	cromo Super steel	32175000 32175DCO	659,000
0551987	K7 - Miscelatore monocomando da 1/2 per lavello, con mousseur estraibile, cartuccia a dischi ceramici da 35 mm, con raccordi flessibili dotato di limitatore di portata (da regolare), disponibile limitatore di temperatura (da attivare) come accessorio, finitura StarLight®	cromo Super steel	32176000 32176DCO	722,000
0551989	K7 - Miscelatore monocomando da 1/2 per lavello, installazione a due fori, bocca girevole con mousseur, cartuccia a dischi ceramici da 35 mm, con doccetta laterale, con raccordi flessibili, dotato di limitatore di portata (da regolare), disponibile limitatore di temperatura (da attivare) come accessorio, finitura StarLight®	cromo Super steel	32179000 32179DCO	910,000
0551991	K7 - Miscelatore monocomando da 1/2 per lavello, cartuccia a dischi ceramici da 35 mm, con doccetta estraibile professionale con raccordi flessibili, dotato di limitatore di portata (da regolare) disponibile limitatore di temperatura (da attivare) come accessorio finitura StarLight®	cromo Super steel	32950000 32950DCO	816,000
0551993	K7 - Miscelatore monocomando da 1/2 per lavello installazione a due fori, bocca girevole con mousseur cartuccia a dischi ceramici da 35 mm, con doccetta laterale professionale, con raccordi flessibili, dotato di limitatore di portata (da regolare), disponibile limitatore di temperatura da attivare) come accessorio, finitura StarLight®	cromo Super steel	32948000 32948DCO	1.130,000
0506104 0506107	ZEDRA - Miscelatore monocomando da 1/2 per lavello, cartuccia a dischi ceramici da 46 mm, bocca girevole con doccetta estraibile incorporata a due getti, con sistema anticalcare SpeedClean, deviatore per getto mousseur/doccia, con raccordi flessibili dotato di limitatore di portata (da regolare)	cromo Acciaio inox	32553000 32553SDO	462,100 623,000



## RUBINETTERIA PER CUCINA

CODICE	DESCRIZIONE	COLORE	CODICE FORNIT.	€
0506103	ZEDRA - Miscelatore monocomando da 1/2 per lavello, cartuccia a dischi ceramici da 46 mm, bocca girevole con mousseur estraibile Dual Spray incorporato, con sistema anticalcare SpeedClean, deviatore per getto mousseur/doccia con raccordi flessibili dotato di limitatore di portata (da regolare)	cromo	32296000	487,200
0506106		Acciaio inox	32296SD0	653,000
0506102	ZEDRA - Miscelatore monocomando da 1/2 per lavello, cartuccia a dischi ceramici da 46 mm, bocca girevole con doccetta ergonomica estraibile incorporata, con sistema anticalcare SpeedClean, deviatore per getto mousseur/doccia, con raccordi flessibili, dotato di limitatore di portata (da regolare)	cromo	32294000	462,100
0506105		Acciaio inox	32294SD0	623,000
0056216°	MINTA - Miscelatore monocomando da 1/2 per lavello, cartuccia a dischi ceramici, bocca alta girevole con mousseur estraibile, raccordi flessibili e montaggio facilitato. Dotato di limitatore di portata.	cromo	32918000	433,900
0056215°	MINTA - Miscelatore monocomando da 1/2 per lavello, cartuccia a dischi ceramici, bocca alta girevole con mousseur, raccordi flessibili e montaggio facilitato. Dotato di limitatore di portata	cromo	32917000	357,900
0265576		super steel	32917DC0	555,000
0056214	MINTA - Miscelatore monocomando da 1/2 per lavello, cartuccia a dischi ceramici, bocca a U girevole con mousseur estraibile, raccordi flessibili e montaggio facilitato. Dotato di limitatore di portata	cromo	32488000	378,600
0265575		super steel	32488DC0	555,000
0191472°	MINTA - Miscelatore monocomando da 1/2 per lavello, cartuccia a dischi ceramici 46 mm, dotato di limitatore di portata (da regolare), bocca alta girevole con manopola mousseur estraibile, con raccordi flessibili.	cromo	32168000	447,100
0265574		super steel	32168DC0	645,000



## RUBINETTERIA PER CUCINA



CODICE	DESCRIZIONE	COLORE	CODICE FORNIT.	€
0191473°	MINTA - Miscelatore monocomando da 1/2 per lavello, cartuccia a dischi ceramici 46 mm, dotato di limitatore di portata (da regolare), bocca alta girevole con mousseur estraibile incorporato e deviatore per getto mousseur/doccia, con raccordi flessibili	cromo	32321000	425,700



0191474	MINTA - Miscelatore monocomando da 1/2 per lavello, cartuccia a dischi ceramici 46 mm, dotato di limitatore di portata (da regolare), bocca a U girevole con mousseur estraibile incorporato e deviatore per getto mousseur/doccia, con raccordi flessibili	cromo	32322000	447,100
---------	---	-------	----------	---------



0506081	VERIS - Miscelatore monocomando da 1/2 per lavello, cartuccia a dischi ceramici da 28 mm, bocca girevole con mousseur, con raccordi flessibili, dotato di limitatore di portata (da regolare)	cromo	32198000	753,000
---------	---	-------	----------	---------



0426833	ATRIO - Miscelatore monocomando da 1/2 per lavello, cartuccia a dischi ceramici da 35 mm, bocca alta girevole "C" con mousseur, con raccordi flessibili	cromo	32003001	538,000
---------	---	-------	----------	---------



0426840	ATRIO - Miscelatore monocomando da 1/2 per lavello, cartuccia a dischi ceramici da 28 mm, bocca "7" girevole con mousseur con raccordi flessibili, dotato di limitatore di portata (da regolare)	cromo	32136001	564,000
---------	--	-------	----------	---------



0056175	ATRIO - Batteria monoforo da 1/2 per lavello, bocca girevole con mousseur, vitone a dischi ceramici 1/2 - 90°, con raccordi flessibili COMPLETA DI MANIGLIE mod. Ypsilon	cromo	31000000	529,000
---------	---	-------	----------	---------



0339951°	EURODISC - Miscelatore monocomando da 1/2 per lavello, cartuccia a dischi ceramici, bocca girevole, dotato di limitatore di portata	cromo	33770001	247,900
----------	---	-------	----------	---------

0339950	come sopra, versione con rubinetto per lavastoviglie	cromo	33312001	527,000
---------	--	-------	----------	---------



## RUBINETTERIA PER CUCINA

CODICE	DESCRIZIONE	COLORE	CODICE FORNIT.	€
0287636°	EURODISC - Miscelatore monocomando da 1/2 per lavello a muro, cartuccia a dischi ceramici, bocca girevole con mousser, dotato di limitatore di portata	cromo	33772001	258,600
0360455°	EURODISC - Miscelatore monocomando da 1/2 per lavello, cartuccia a dischi ceramici 46 mm, bocca girevole con doccetta estraibile a due getti con sistema anticalcare SpeedClean, dotato di limitatore di portata (da regolare)	cromo	32257001	351,200
0459575	EUROPLUS C - Miscelatore monocomando da 1/2 per lavello cartuccia a dischi ceramici da 35 mm, bocca girevole con mousseur provvisto di sistema anticalcare SpeedClean, dotato di limitatore di portata (da regolare), con raccordi flessibili	cromo	33930002	269,300
0459576	come sopra, versione con rubinetto per lavastoviglie	cromo	33932002	412,800
0505980	EUROPLUS C - Miscelatore monocomando da 1/2 per lavello cartuccia a dischi ceramici da 35 mm, bocca girevole con doccetta estraibile a due getti, con sistema anticalcare SpeedClean, con raccordi flessibili, dotato di limitatore di portata (da regolare)	cromo	33933002	366,700
0191469°	ESSENCE - Miscelatore monocomando da 1/2 per lavello, cartuccia a dischi ceramici da 35 mm, dotato di limitatore di portata (da regolare), bocca girevole con mousseur, con raccordi flessibili	cromo	32105000	313,700
0265572		super steel	32105DC0	501,000
0191470	come sopra, con mousseur estraibile	cromo	32171000	381,200
0265573		super steel	32171DC0	550,000
0339949°	EUROSTYLE - Miscelatore monocomando da 1/2 per lavello, cartuccia a dischi ceramici, bocca girevole con mousser. Dotato di limitatore di portata	cromo	33977001	153,100
0339948°	EUROSTYLE - Miscelatore monocomando da 1/2 per lavello, cartuccia a dischi ceramici, bocca alta girevole con mousser. Dotato di limitatore di portata	cromo	33975001	162,800



## RUBINETTERIA PER CUCINA

CODICE	DESCRIZIONE	COLORE	CODICE FORNIT.	€
0266134°	EUROSTYLE - Miscelatore monocomando a muro da 1/2 per lavello, cartuccia a dischi ceramici, bocca girevole con mousser. Dotato di limitatore di portata	cromo	33982001	191,700
0505991	EUROSMART COSMOPOLITAN - Miscelatore monocomando da 1/2 per lavello, cartuccia a dischi ceramici da 35 mm, bocca girevole con mousseur con raccordi flessibili, dotato di limitatore di portata (da regolare)	cromo	32842000	152,600
0505992°	EUROSMART COSMOPOLITAN - Miscelatore monocomando da 1/2 per lavello, cartuccia a dischi ceramici da 46 mm, bocca alta girevole con mousseur con raccordi flessibili, dotato di limitatore di portata (da regolare)	cromo	32843000	170,800
0360454°	EUROSMART - Miscelatore monocomando da 1/2 per lavello, cartuccia a dischi ceramici, bocca girevole con mousseur. Dotato di limitatore di portata	cromo	33281001	141,900
0426828	ADRIA - Batteria monoforo da 1/2 per lavello, avvitabile vitone Longlife da 1/2, bocca girevole, bocca fusa con mousseur con raccordi flessibili. COMPLETA DI MANIGLIE	cromo	31831001	111,100
0426826	ADRIA - Rubinetto di erogazione a muro da 1/2, maniglia in metallo avvitabile marcata blu, vitone Longlife da 1/2, bocca girevole, bocca fusa con mousseur	cromo	30484001	69,068
0426827°	ADRIA - Batteria a muro da 1/2 per lavello, avvitabile vitone Longlife da 1/2, bocca girevole, bocca fusa con mousseur rubinetto d'intercettazione. COMPLETA DI MANIGLIE	cromo	31187001	113,000

## RUBINETTERIA ELETTRONICA

CODICE	DESCRIZIONE	COLORE	CODICE FORNIT.	€
0056405	EUROPLUS E - Miscelatore elettronico da 1/2 per lavabo, comando ad infrarossi, alimentazione con batteria 6 V, marchio CE, elettrovalvola, spia controllo batteria, limitatore di portata 6 l/min, dispositivo di miscelazione con blocco acqua calda, due flessibili con filtro e valvola di ritegno	cromo	36207000	743,000
0056376	Versione con comando infrarossi, tensione di allacciamento 230 V, 50 Hz, 2,5 VA, IP 45	cromo	36015000	731,000
0056406	EUROPLUS E - Rubinetto elettronico da 1/2 per lavabo, comando ad infrarossi, alimentazione con batteria 6 V, marchio CE, elettrovalvola, spia controllo batteria, limitatore di portata 6 l/min, un flessibile con filtro e valvola di ritegno	cromo	36208000	705,000
0056377	Versione con comando infrarossi, tensione di allacciamento 230 V, 50 Hz, 2,5 VA, IP 45	cromo	36016000	649,000
0056414	EUROPLUS E - Miscelatore termostatico elettronico da 1/2 ad infrarossi per lavabo, alimentazione con batteria 6 V al litio, elemento termostatico a cera, blocco di sicurezza dopo 60 sec., bocca girevole in ghisa 160 mm, manopola graduata con blocco di sicurezza tra 35°C e 45°C, rompigetto 9 l/min, valvole di ritegno e filtri, marchio CE, bocca girevole con sporgenza 249 mm	cromo	36240000	1.303,000
0056413	come sopra, sporgenza bocca 281 mm	cromo	36239000	1.355,000
0505933	ALLURE E - Miscelatore elettronico da 1/2 per lavabo, con comando ad infrarossi, alimentazione batteria litio 6 V, tipo CR-P2, spia di controllo della batteria, elettrovalvola marchio CE, bocca a U limitatore di portata 6 l/min, dispositivo di miscelazione con blocco acqua calda, scarico a saltarello 1 1/4, con raccordi flessibili filtri protezione IP 59 (pianificata)	cromo	36234000	854,000
0505930	come sopra, versione con comando infrarossi, tensione di allacciamento 230V, 50Hz, 3.2 VA	cromo	36097000	917,000
0505931	come cod. 36234 ma senza scarico a saltarello	cromo	36098000	804,000
0505928	come cod. 36097 ma senza scarico a saltarello	cromo	36095000	854,000
0505932	ALLURE E - Rubinetto elettronico da 1/2 per lavabo con comando ad infrarossi, alimentazione batteria litio 6 tipo CR-P2, spia di controllo della batteria, elettrovalvola marchio CE, bocca a U, limitatore di portata 6 l/min con raccordi flessibili, filtri protezione IP 59 (pianificata)	cromo	36099000	766,000
0505929	come sopra, versione con comando infrarossi, tensione di allacciamento 230V, 50Hz, 3.2 VA	cromo	36096000	829,000
0505934	ALLURE E - Rubinetto elettronico da 1/2 per lavabo a muro, con comando ad infrarossi, trasformatore 230 V AC/12 V DC, marchio CE, bocca a parete, limitatore di portata 6 l/min, blocco di sicurezza dopo 60 secondi. SENZA TELAIO DI INSTALLAZIONE	cromo	36235000	1.017,000
0506899	Telaio di installazione, comprensivo di fissaggi per rubinetto elettronico da 1/2 per lavabo a muro Allure E cod. 36 235 ed Essence E cod. 36 252	cromo	38748001	470,900
0505947	ESSENCE E - Miscelatore elettronico da 1/2 per lavabo, con comando ad infrarossi alimentazione batteria litio 6 V, tipo CR-P2, spia di controllo della batteria, elettrovalvola marchio CE, bocca fusa con mousseur, limitatore di portata 6 l/min, dispositivo di miscelazione, con blocco acqua calda, scarico a saltarello 1 1/4, con raccordi flessibili filtri, protezione IP 59 (pianificata)	cromo	36094000	596,000
0505944	come sopra, versione con comando infrarossi, tensione di allacciamento 230V, 50Hz, 3.2 VA	cromo	36091000	627,000
0505945	come cod. 36094 ma senza scarico a saltarello	cromo	36092000	556,000
0505942	come cod. 36091 ma senza scarico a saltarello	cromo	36088000	596,000



## RUBINETTERIA ELETTRONICA

CODICE	DESCRIZIONE	COLORE	CODICE FORNIT.	€
0505946	ESSENCE E - Rubinetto elettronico da 1/2 per lavabo, con comando ad infrarossi, alimentazione batteria litio 6 V, tipo CR-P2, spia di controllo della batteria, elettrovalvola marchio CE, bocca fusa con mousseur, limitatore di portata 6 l/min, con raccordi flessibili filtri protezione IP 59 (pianificata)	cromo	36093000	519,000
0505943	ESSENCE E - Rubinetto elettronico da 1/2 per lavabo, con comando ad infrarossi, traformatore 230V, 50Hz, 3.2 VA, elettrovalvola marchio CE, bocca fusa con mousseur, limitatore di portata 6 l/min blocco di sicurezza dopo 60 secondi, con raccordi flessibili filtri protezione IP 59 (pianificata)	cromo	36089000	539,000
0505948	ESSENCE E - Rubinetto elettronico da 1/2 per lavabo a muro, con comando ad infrarossi, trasformatore 230 V AC/12 V DC, marchio CE, bocca a parete, limitatore di portata 6 l/min, blocco di sicurezza dopo 60 secondi. SENZA TELAIO DI INSTALLAZIONE	cromo	36252000	797,000
0506899	Telaio di installazione, comprensivo di fissaggi per rubinetto elettronico da 1/2 per lavabo a muro Allure E cod. 36 235 ed Essence E cod. 36 252	cromo	38748001	470,900
0056412	EURODISC SE - Miscelatore da 1/2 per lavabo, autochiusura a tempo con controllo elettronico, alimentazione con batteria 6V batteria al litio, limitatore di portata 6 l/min., regolazione della portata da 2-60 sec., dispositivo di miscelazione con blocco acqua calda, raccordi flessibili, blocco di sicurezza dopo 60 sec., valvola di ritegno e filtri, marchio CE	cromo	36233000	705,000
0056422	Eurodisc SE - Rubinetto da 1/2 per lavabo, autochiusura a tempo con controllo elettronico, alimentazione a batteria, 6V batteria al litio tipo CR-P2, limitatore di portata 6 l/min, regolazione della portata da 2 - 180 secondi, blocco di sicurezza dopo 180 secondi con raccordi flessibili, filtri, marchio CE	cromo	36249000	611,000
0056419	Eurodisc SE - Miscelatore termostatico doccia da 1/2, per installazione a parete, autochiusura a tempo, con controllo elettronico, alimentazione batteria litio 6 V, tipo CR-P2 marchio CE, blocco di sicurezza dopo 180 secondi manopola graduata con blocco di sicurezza tra 35°C e 45°C sede metallica con costruzione CoolTouch® elemento termostatico a cera, rubinetto d'intercettazione	cromo	36245000	866,000
0056380	CONTROMIX PUBLIC - Miscelatore da 1/2 per lavabo, installazione a parete, limitatore di temperatura, sistema economizzatore, limitatore di portata 7,5 l/min., per pressioni dinamiche da 1,2 bar, erogazione regolabile da 5 a 45 sec., bocca girevole, sporgenza 260 mm, valvola di ritegno e raccordo a S	cromo	36113000	1.160,000
0056378	CONTROMIX PUBLIC- Miscelatore per lavabo da 1/2, erogazione regolabile da 5 a 45 sec., sistema economizzatore, limitatore di portata 6 l/min., per pressioni dinamiche da 1,2 bar, limitatore di temperatura, raccordi flessibili, filtri, valvola di ritegno, 2 rubinetti a squadra	cromo	36109000	609,000



## RUBINETTERIA ELETTRONICA

CODICE	DESCRIZIONE	COLORE	CODICE FORNIT.	€
0056381	CONTROMIX PUBLIC - Miscelatore per esterno doccia da 1/2, autochiusura a tempo, installazione a parete, sistema economizzatore, limitatore di temperatura, per pressioni dinamiche da 1,7 bar, erogazione regolabile da 5 a 45 sec., valvola di ritegno e raccordo a S	cromo	36115000	1.038,000
0056382	CONTROMIX SURF - Miscelatore per doccia da 1/2, autochiusura a tempo, sistema economizzatore, per pressioni dinamiche da 1,5 bar, erogazione regolabile da 5 a 45 secondi, limitatore di temperatura, valvola di ritegno e filtri, SENZA CORPO INCASSO	cromo	36121000	753,000
0056383	Corpo incasso per miscelatore doccia art. 36121, scatola di installazione con flangia adesiva per collegare a parete una guarnizione di tenuta, curva di risciacquo, raccordi di installazione dall'alto o laterali e allacciamento		36122000	285,100
0056396	CONTROPRESS - Rubinetto da 1/2 per lavabo, autochiusura a tempo, per pressioni dinamiche da 1 a 5 bar, erogazione preregolata a 15 sec., bocca con sporgenza 110 mm, dado di allacciamento foro Ø 12-14 mm, per acqua fredda	cromo	36173000	161,400
0056397	come sopra, versione per acqua calda	cromo	36174000	161,400
0056398	CONTROPRESS - Rubinetto a muro da 1/2 per lavabo, autochiusura a tempo, per pressioni dinamiche da 1 a 5 bar, erogazione preregolata a 15 sec., bocca con sporgenza 120 mm, rosone a muro, per acqua fredda	cromo	36176000	137,500
0056399	come sopra, versione per acqua calda	cromo	36177000	137,500
0056400	CONTROPRESS - Rubinetto per incasso doccia da 1/2, autochiusura a tempo, per pressioni dinamiche da 1 a 5 bar, per acqua fredda	cromo	36191000	137,500
0056401	come sopra, versione per acqua calda	cromo	36192000	137,500
EUROECO SPECIALI				
0505969	Miscelatore monocomando da 1/2 per lavabo, apertura acqua da sinistra a destra, cartuccia a dischi ceramici, rompigitto 9 l/min leva in metallo lunghezza leva 120 mm, scarico a saltarello 1 1/4 con raccordi flessibili, dotato di limitatore di portata (da regolare) quantità minima regolabile 6 l/min, dotato di limitatore di temperatura regolabile	cromo	32788000	238,600
0505970	Versione senza scarico a saltarello	cromo	32789000	224,800
0505971	Versione senza scarico a saltarello altezza 177 mm	cromo	32790000	315,800
0505975	Miscelatore monocomando da 1/2 per lavabo apertura acqua da sinistra a destra, per installazione a parete, cartuccia a dischi ceramici, bocca fusa con rompigitto 9 l/min, sporgenza 156 mm leva in metallo, lunghezza leva 120 mm, dotato di limitatore di portata (da regolare), quantità minima regolabile 6 l/min dotato di limitatore di temperatura regolabile	cromo	32794000	373,600
0505976	Versione con sporgenza bocca 204 mm e leva metallica 170 mm	cromo	32795000	373,600



## EUROECO SPECIALI

CODICE	DESCRIZIONE	COLORE	CODICE FORNIT.	€
0505972	Miscelatore monocomando da 1/2 per lavabo, apertura acqua da sinistra a destra, per installazione a parete, cartuccia a dischi ceramici, bocca girevole e rompigitto 9 l/min, sporgenza 156 mm leva in metallo lunghezza leva 120 mm, dotato di limitatore di portata (da regolare), quantità minima regolabile 6 l/min dotato di limitatore di temperatura regolabile	cromo	32791000	400,600
0505973	Versione sporgenza bocca 196 mm e lunghezza leva 120 mm	cromo	32792000	400,600
0505974	Versione sporgenza bocca 256 mm e lunghezza leva 170 mm	cromo	32793000	400,600
0505977	Miscelatore monocomando da 1/2 per doccia, apertura acqua da sinistra a destra, cartuccia a dischi ceramici, leva in metallo lunghezza leva 120 mm, attacco del flessibile da 1/2 con valvola di ritegno incorporata, dotato di limitatore di portata (da regolare) quantità minima regolabile 6 l/min, dotato di limitatore di temperatura regolabile. SENZA DOTAZIONE DOCCIA	cromo	32796000	253,000
0505961	Miscelatore monocomando da 1/2 per lavabo, cartuccia a dischi ceramici da 46 mm, rompigitto 9 l/min, leva in metallo lunghezza leva 120 mm, scarico a saltarello 1 1/4 con raccordi flessibili, dotato di limitatore di portata (da regolare), quantità minima regolabile 2,5 l/min, dotato di limitatore di temperatura regolabile	cromo	32766000	281,300
0505960	Versione senza scarico a saltarello	cromo	32765000	265,000
0505959	Miscelatore monocomando da 1/2 per lavabo, cartuccia a dischi ceramici da 35 mm, rompigitto 9 l/min, leva in metallo, lunghezza leva 120 mm, scarico a saltarello 1 1/4 con raccordi flessibili dotato di limitatore di portata (da regolare), quantità minima regolabile 2,5 l/min, dotato di limitatore di temperatura regolabile	cromo	32763000	200,300
0505958	Versione senza scarico a saltarello	cromo	32762000	179,600
0505963	Miscelatore monocomando da 1/2 per lavabo, per installazione a parete, cartuccia a dischi ceramici da 46 mm, bocca fissa, sporgenza 156 mm, rompigitto 9 l/min, leva in metallo, lunghezza leva 120 mm, dotato di limitatore di portata (da regolare), quantità minima regolabile 2,5 l/min, dotato di limitatore di temperatura regolabile	cromo	32776000	267,500
0505965	Versione con sporgenza bocca 204 mm e leva metallica 170 mm	cromo	32778000	275,600
0505964	Miscelatore monocomando da 1/2 per lavabo, per installazione a parete, cartuccia a dischi ceramici da 46 mm, bocca fissa sporgenza 173 mm, rompigitto 9 l/min, leva in metallo lunghezza leva 120 mm, dotato di limitatore di portata (da regolare) quantità minima regolabile 2,5 l/min, dotato di limitatore di temperatura regolabile	cromo	32777000	302,600
0505962	Versione con sporgenza bocca 256 mm e leva metallica 170 mm	cromo	32773000	312,100
0505967	Miscelatore monocomando da 1/2 per vasca-doccia, cartuccia a dischi ceramici da 46 mm, bocca fusa con mousseur, leva in metallo lunghezza leva 120 mm, deviatore automatico, con valvola di ritegno incorporata, dotato di limitatore di temperatura regolabile, dotato di limitatore di portata (da regolare). SENZA DOTAZIONE DOCCIA	cromo	32783000	262,500



## EUROECO SPECIALI

CODICE	DESCRIZIONE	COLORE	CODICE FORNIT.	€
0505966	Miscelatore monocomando da 1/2 per doccia, cartuccia a dischi ceramici da 46 mm, leva in metallo, lunghezza leva 120 mm attacco flessibile da 1/2 con valvola di ritegno incorporata dotato di limitatore di portata (da regolare), quantità minima regolabile 2,5 l/min, limitatore di temperatura regolabile. SENZA DOTAZIONE DOCCIA	cromo	32780000	195,300
0505968	Miscelatore monocomando da 1/2 per lavello, cartuccia a dischi ceramici da 46 mm, bocca girevole con mousseur, rompigitto 9 l/min leva in metallo, lunghezza leva 120 mm con raccordi flessibili dotato di limitatore di portata (da regolare), dotato di limitatore di temperatura regolabile	cromo	32786000	215,400

## RAINSHOWER

0191481°	Set asta doccia Classic da 1/2, asta doccia da 900 mm, con sistema di installazione QuickFixTM regolabile in altezza, nuovi fissaggi in metallo, manopola doccia Classic Ø 130 mm cod. 28 764 a 3 getti: Rain, Jet e Pure, con sistema anticalcare SpeedClean, tubo flessibile Silverflex da 1.750 mm cod. 28 388, sistema antitorsione integrato nel flessibile	cromo	28769001	325,300
0191482°	Set asta doccia Classic da 1/2, asta doccia da 900 mm, con sistema di installazione QuickFixTM regolabile in altezza, nuovi fissaggi in metallo, manopola doccia Classic Ø 160 mm cod. 28 765 a 4 getti: Rain, Jet, Pure e Champagne, con sistema anticalcare SpeedClean, tubo flessibile Silverflex da 1.750 mm cod. 28 388 sistema antitorsione integrato nel flessibile	cromo	28770001	484,700
0191483°	Set asta doccia Cosmo da 1/2, asta doccia da 900 mm, con sistema di installazione QuickFixTM regolabile in altezza, nuovi fissaggi in metallo, manopola doccia Cosmo Ø 130 mm cod. 28 755 a 3 getti: Rain, Jet e Pure con sistema anticalcare SpeedClean, tubo flessibile Silverflex da 1.750 mm cod. 28 388, sistema antitorsione integrato nel flessibile	cromo	28762001	336,600
0191484°	Set asta doccia Cosmo da 1/2, asta doccia da 900 mm, con sistema di installazione QuickFixTM regolabile in altezza, nuovi fissaggi in metallo, manopola doccia Cosmo Ø 160 mm cod. 28 756 a 4 getti: Rain, Jet, Pure e Champagne, con sistema anticalcare SpeedClean, tubo flessibile Silverflex da 1.750 mm cod. 28 388 sistema antitorsione integrato nel flessibile	cromo	28763001	503,000
0191518	Prolunga asta doccia per posizionare la manopola in alto per getto soffione	cromo	07247000	72,208
0506068	Asta doccia lunga 600 mm con sistema di installazione QuickFixTM regolabile in altezza, nuovi fissaggi in metallo con supporto per manopole doccia Rainshower e Rainshower Next Generation	cromo	28797001	184,600
0506069	Asta doccia lunga 900 mm con sistema di installazione QuickFixTM regolabile in altezza, nuovi fissaggi in metallo con supporto per manopole doccia Rainshower e Rainshower Next Generation	cromo	28819001	268,700



## RAINSHOWER

CODICE	DESCRIZIONE	COLORE	CODICE FORNIT.	€
0191492°	Manopola doccia Classic 130 mm a 3 getti: Jet, Rain e Pure, con sistema anticalcare SpeedClean e sistema antitorsione flessibile Twistfree integrato. Adatto per scaldabagni istantanei e caldaie istantanee da 19kWh.	cromo	28764000	135,600
0191493°	Manopola doccia Classic 160 mm a 4 getti: Jet, Rain, Pure e Champagne, con sistema anticalcare SpeedClean e sistema antitorsione flessibile Twistfree integrato. Adatto per scaldabagni istantanei e caldaie istantanee da 19kWh.	cromo	28765000	189,000
0191498	Manopola doccia Cosmo 130 mm a 3 getti: Jet, Rain e Pure, con sistema anticalcare SpeedClean e sistema antitorsione flessibile Twistfree integrato. Adatto per scaldabagni istantanei e caldaie istantanee da 19kWh.	cromo	28755000	167,600
0191499	Manopola doccia Cosmo 160 mm a 4 getti: Jet, Rain, Pure e Champagne, con sistema anticalcare SpeedClean e sistema antitorsione flessibile Twistfree integrato. Adatto per scaldabagni istantanei e caldaie istantanee da 19kWh.	cromo	28756000	225,400
0055863	Rainshower System soffione Rainshower Moderno Ø 210 mm (cod. 28 368), raccordo a sfera con angolo di inclinazione regolabile 20° + - 20°, manopola doccia Sena (cod. 28 034) con supporto orientabile con sistema Grohclick, tubo flessibile metallico 1.750 mm (cod. 28 025) alla manopola doccia	cromo	27030000	863,000
0265565	Rainshower System colonna doccia con miscelatore termostatico Grohtherm 3000 Cosmopolitan, distanza parete - centro soffione 450 mm soffione Rainhower Moderno Ø 400 mm cod. 28 778 manopola doccia Sena cod. 28 034, con supporto orientabile tubo flessibile 1.750 mm cod. 28 025	cromo	27174001	2.563,000
0055864°	come sopra, ma versione con Rainshower Moderno Ø 210 mm (28368)	cromo	27032001	1.631,000
0265566	Rainshower system colonna doccia con deviatore, soffione Rainshower Moderno Ø 400 mm, manopola doccia Sena (28034), con supporto orientabile, tubo flessibile metallico 1250 mm (28142) al miscelatore, tubo flessibile metallico 1750 mm (28025) alla manopola doccia	cromo	27175000	2.048,000
0265563	come sopra, ma versione con Rainshower Moderno Ø 210 mm (28368)	cromo	27058000	1.116,000
0265564	come sopra, SENZA ELEMENTI DOCCIA	cromo	27089000	691,000
0191507	Soffione Moderno Ø 400 mm, getto largo normale, a partire da 0,5 bar di pressione, con sistema anticalcare SpeedClean, raccordo a sfera con angolo di inclinazione regolabile 20° + - 20°, raccordo da 1/2 in ottone cromato. Adatto per scaldabagni istantanei e caldaie istantanee da 19kWh.	cromo	28778000	1.474,000
0191517	Braccio a parete soffione Moderno sporgenza 400mm, raccordo da 1/2	cromo	28982000	119,300



New



New



New



## RAINSHOWER

CODICE	DESCRIZIONE	COLORE	CODICE FORNIT.	€
0552013	Soffione doccia Moderno in metallo ovale dim. 300 mm x 150 mm getto fisso Rain, con sistema anticalcare SpeedClean tecnologia DreamSpray®, finitura StarLight®	cromo	27470000	603,000
0552014	Versione con tecnologia "EcoJoy®": risparmio d'acqua e getto sempre perfetto	cromo	27471000	603,000
0552015	Soffione doccia Moderno in metallo dimensioni 210 mm x 210 mm tecnologia DreamSpray®, getto fisso Rain, raccordo a sfera con angolo di inclinazione orientabile 20° + - 20° raccordo da 1/2 con sistema anticalcare SpeedClean finitura StarLight®. Adatto per scaldabagni istantanei e caldaie istantanee da 19kWh. DISPONIBILE DA SETTEMBRE 2011	cromo	27479000	543,000
0552016	Versione con tecnologia "EcoJoy®": risparmio d'acqua e getto sempre perfetto	cromo	27480000	543,000
0552011	Soffione doccia Moderno in metallo Ø 310 mm getto fisso Rain con sistema anticalcare SpeedClean, tecnologia DreamSpray® raccordo a sfera con angolo di inclinazione regolabile 20° + - 20° finitura StarLight®. DISPONIBILE DA SETTEMBRE 2011	cromo	27477000	603,000
0552012	Versione con tecnologia "EcoJoy®": risparmio d'acqua e getto sempre perfetto	cromo	27478000	603,000
0055987°	Soffione Moderno Ø 210 mm, getto largo normale, a partire da 0,5 bar di pressione, con sistema anticalcare SpeedClean, raccordo a sfera con angolo di inclinazione regolabile 20° + - 20°, in ottone cromato.	cromo	28368000	542,000
0056040°	Braccio a parete soffione Moderno sporgenza 278 mm, raccordo da 1/2	cromo	28576000	62,789
0265562°	Cosmopolitan - Soffione Moderno Ø 160 mm, a 4 getti: Jet, Rain, Pure e Champagne, per pressioni da 0,5 bar, con sistema anticalcare SpeedClean raccordo a sfera con angolo regolabile 15° + -15°.	cromo	27134000	221,000
0056040°	Braccio a parete soffione Moderno sporgenza 278 mm, raccordo da 1/2	cromo	28576000	62,789
0055989	Soffione Retro' Ø 212 mm getto largo normale, a partire da 0,5 bar di pressione, con sistema anticalcare SpeedClean, raccordo a sfera con angolo di inclinazione regolabile 20° + - 20°, raccordo da 1/2 in ottone cromato.	cromo	28369000	607,000
0055993	Braccio a parete soffione Retro sporgenza 272 mm, raccordo da 1/2	cromo	28384000	180,800
0056021	Braccio a soffitto per soffione Moderno e Retrò, lunghezza 292 mm, raccordo da 1/2	cromo	28497000	62,789
0506050	Supporto a muro fisso per manopola doccia regolabile	cromo	27055000	58,394
0265567	Supporto a muro fisso per manopola doccia	cromo	27056000	31,394
0265569	Supporto a muro fisso per manopola doccia, con rosone circolare	cromo	27074000	35,162
0265570	Supporto a muro fisso per manopola doccia, con rosone quadrato	cromo	27075000	35,162
0265568°	Raccordo erogatore da 1/2, con rosone circolare	cromo	27057000	62,789
0265571°	Raccordo erogatore da 1/2, con rosone quadrato	cromo	27076000	62,789





## RAINSHOWER

CODICE	DESCRIZIONE	COLORE	CODICE FORNIT.	€
0552040	Colonna doccia composto da: soffione Rainshower Moderno Ø 210 mm cod. 28 368, braccio doccia orientabile, distanza parete - centro soffione 390 mm, tecnologia DreamSpray®, con raccordo a sfera orientabile, manopola doccia Sena cod. 28 034 miscelatore termostatico esterno, flessibile metallico 1.750 mm cod. 28 025, angolo di rotazione ± 20°, regolabile in altezza con supporto girevole (12 140), con tecnologia EcoJoy® : risparmio d'acqua e getto sempre perfetto, finitura StarLight®	cromo	27418000	1.612,000
0552021	Colonna doccia con deviatore, soffione Rainshower Moderno Ø 210 mm cod. 28 368, tecnologia DreamSpray® braccio doccia orientabile, distanza parete - centro soffione 390 mm manopola doccia Sena cod. 28 034 con supporto orientabile flessibile metallico 1.750 mm cod. 28 025 con raccordo a sfera orientabile per pressioni dinamiche da 1 a 5 bar finitura StarLight®	cromo	27419000	1.098,000
0552042	Colonna doccia soffione Rainshower Moderno Ø 210 mm cod. 28 368, tecnologia DreamSpray® distanza parete - centro soffione 450 mm, manopola doccia Sena cod. 28 034 con supporto orientabile, 4 soffioni laterali Sena orientabili, miscelatore termostatico esterno, flessibile metallico 1.750 mm cod. 28 025, finitura StarLight®	cromo	27374000	1.882,000
0552022	Colonna doccia con deviatore, soffione Rainshower Moderno Ø 210 mm cod. 28 368, tecnologia DreamSpray® distanza parete - centro soffione 450 mm, con raccordo a sfera orientabile, manopola doccia Sena cod. 28 034 con supporto orientabile, 4 soffioni laterali Sena orientabili flessibile metallico 1.750 mm cod. 28 025 finitura StarLight®	cromo	27361000	1.368,000
0552041	Colonna doccia soffione Rainshower (27 471 000), con raccordo a sfera orientabile angolo di rotazione ± 15°, tecnologia DreamSpray®, distanza parete - centro soffione 450 mm manopola doccia Ondus (27 185 000), miscelatore termostatico esterno regolabile in altezza con supporto girevole (12 140 000) flessibile metallico 1.750 mm cod. 28 025 con tecnologia EcoJoy® : risparmio d'acqua e getto sempre perfetto, finitura StarLight®	cromo	27472000	1.757,000

## RAINSHOWER NEXT GENERATION

0552009	Soffione doccia Moderno Ø 190 mm, getto fisso Rain, disco getti cromato, tecnologia DreamSpray®, con sistema anticalcare SpeedClean, raccordo a sfera con angolo di inclinazione orientabile + - 15°, raccordo da 1/2, finitura StarLight®	cromo	27437000	207,200
0552010	Versione con tecnologia "EcoJoy®": risparmio d'acqua e getto sempre perfetto	cromo	27439000	207,200
0552009	Soffione doccia Moderno Ø 190 mm, getto fisso Rain con sistema anticalcare SpeedClean, tecnologia DreamSpray® raccordo a sfera con angolo di inclinazione orientabile + - 15° raccordo da 1/2, finitura StarLight®	cromo	27437000	207,200
0552010	Versione con tecnologia "EcoJoy®": risparmio d'acqua e getto sempre perfetto	cromo	27439000	207,200
0552009	Soffione doccia Moderno Ø 190 mm, getto fisso Rain disco getti cromato con sistema anticalcare SpeedClean tecnologia DreamSpray®, raccordo a sfera con angolo di inclinazione orientabile + - 15°, raccordo da 1/2, finitura StarLight®	cromo	27437000	207,200
0552010	Versione con tecnologia "EcoJoy®": risparmio d'acqua e getto sempre perfetto	cromo	27439000	207,200
0552009	Soffione doccia Moderno Ø 190 mm, getto fisso Rain tecnologia DreamSpray®, con sistema anticalcare SpeedClean raccordo a sfera con angolo di inclinazione orientabile + - 15° raccordo da 1/2, finitura StarLight®	cromo	27437000	207,200
0552010	Versione con tecnologia "EcoJoy®": risparmio d'acqua e getto sempre perfetto	cromo	27439000	207,200

27435/27429  
27417/27363



27433/27431  
27413/27365

New



27430/27432  
27364/27411

27428/27434  
27362/27415

### RAINSHOWER NEXT GENERATION

CODICE	DESCRIZIONE	COLORE	CODICE FORNIT.	€
0552030	Colonna doccia soffione Rainshower Icon Ø 190 cod. 27 439 distanza parete - centro soffione 450 mm, disco getti cromato, tecnologia DreamSpray®, con sistema anticalcare SpeedClean, manopola doccia Rainshower Icon Ø 100 mm cod. 27 377 a getto fisso Rain, miscelatore termostatico esterno, flessibile Silverflex da 1.750 mm cod. 28 388 000, con tecnologia EcoJoy® : risparmio d'acqua e getto sempre perfetto, finitura StarLight	cromo	27435000	1.168,000
0552028	Versione con tecnologia "EcoJoy®": risparmio d'acqua e getto sempre perfetto	cromo	27429000	1.149,000
0552031	Colonna doccia soffione Rainshower Icon Ø 190 cod. 27 373 distanza parete - centro soffione 450 mm con raccordo a sfera orientabile, tecnologia DreamSpray®, con tecnologia EcoJoy® : risparmio d'acqua e getto sempre perfetto, manopola doccia Rainshower Icon Ø 100 mm cod. 27 377 a getto fisso Rain con sistema anticalcare SpeedClean, miscelatore termostatico esterno, flessibile Silverflex da 1.750 mm cod. 28 388, regolabile in altezza con supporto girevole 12 140, finitura StarLight®	cromo	27417000	1.124,000
0552029	Versione distanza parete - centro soffione 390 mm	cromo	27363000	1.105,000
0552026	Colonna doccia con deviatore, soffione Rainshower Icon Ø 190 cod. 27 439 distanza parete - centro soffione 450 mm, disco getti cromato manopola doccia Rainshower Icon Ø 100 mm, cod. 27 377 a getto fisso Rain con sistema anticalcare SpeedClean, tecnologia DreamSpray®, flessibile Silverflex da 1.750 mm cod. 28 388, regolabile in altezza con supporto girevole 12 140 angolo di rotazione ± 15°, con tecnologia EcoJoy® : risparmio d'acqua e getto sempre perfetto, finitura StarLight®	cromo	27433000	791,000
0552024	Versione distanza parete - centro soffione 390 mm	cromo	27431000	772,000
0552027	Colonna doccia con deviatore, soffione Rainshower Icon Ø 190 cod. 27 373 con raccordo a sfera orientabile, distanza parete - centro soffione 450 mm con tecnologia EcoJoy® : risparmio d'acqua e getto sempre perfetto, manopola doccia Rainshower Icon Ø 100 mm cod. 27 377 a getto fisso Rain con sistema anticalcare SpeedClean, tecnologia DreamSpray®, flessibile Silverflex da 1.750 mm cod. 28 388, regolabile in altezza con supporto girevole 12 140, finitura StarLight®	cromo	27413000	747,000
0552025	Versione distanza parete - centro soffione 390 mm	cromo	27365000	728,000
0552038	Colonna doccia soffione Rainshower Solo Ø 190 mm cod. 27 438 distanza parete - centro soffione 450 mm disco getti cromato con tecnologia EcoJoy® : risparmio d'acqua e getto sempre perfetto, manopola doccia Rainshower Solo Ø 100 mm cod. 27 376 a getto fisso Rain con raccordo a sfera orientabile angolo di rotazione ± 15° con sistema anticalcare SpeedClean, tecnologia DreamSpray®, miscelatore termostatico esterno, flessibile Silverflex da 1.750 mm cod. 28 388, limitatore di portata 9,4 l/min. Finitura StarLight®	cromo	27428000	1.168,000
0552036	Versione distanza parete - centro soffione 390 mm	cromo	27434000	1.149,000
0552039	Colonna doccia soffione Rainshower Solo Ø 190 mm cod. 27 372 distanza parete - centro soffione 450 mm, con raccordo a sfera orientabile, angolo di rotazione ± 15°, tecnologia DreamSpray®, manopola doccia Rainshower Solo Ø 100 mm cod. 27 376 a getto fisso Rain con sistema anticalcare SpeedClean, miscelatore termostatico esterno, con tecnologia EcoJoy® : risparmio d'acqua e getto sempre perfetto, flessibile Silverflex da 1.750 mm cod. 28 388, finitura StarLight®	cromo	27362000	1.124,000
0552037	Versione distanza parete - centro soffione 390 mm	cromo	27415000	1.105,000
0552034	Colonna doccia con deviatore soffione Rainshower Solo Ø 190 mm cod. 27 438, distanza parete - centro soffione 450 mm con raccordo a sfera orientabile, angolo di rotazione ± 15° disco getti cromato, tecnologia DreamSpray®, manopola doccia Rainshower Solo Ø 100 mm cod. 27 376 a getto fisso Rain con sistema anticalcare SpeedClean, con tecnologia EcoJoy® : risparmio d'acqua e getto sempre perfetto, flessibile Silverflex da 1.750 mm cod. 28 388, finitura StarLight®	cromo	27430000	791,000
0552032	Versione distanza parete - centro soffione 390 mm	cromo	27432000	772,000



## RAINSHOWER NEXT GENERATION

CODICE	DESCRIZIONE	COLORE	CODICE FORNIT.	€
0552035	Colonna doccia con deviatore soffione Rainshower Solo Ø 190 mm cod. 27 372, distanza parete - centro soffione 450 mm, tecnologia DreamSpray®, con raccordo a sfera orientabile, angolo di rotazione ± 15°, manopola doccia Rainshower Solo Ø 100 mm cod. 27 376 a getto fisso Rain, con sistema anticalcare SpeedClean con tecnologia EcoJoy® : risparmio d'acqua e getto sempre perfetto, flessibile Silverflex da 1.750 mm cod. 28 388 000 finitura StarLight®	cromo	27364000	747,000
0552033	Versione distanza parete - centro soffione 390 mm	cromo	27411000	728,000
0506055	Rainshower Icon - Set asta doccia da 1/2, asta doccia da 900 mm con sistema di installazione QuickFixTM regolabile in altezza, nuovi fissaggi in metallo, manopola doccia Rainshower Icon Ø 145 mm cod. 27 276 con 2 regolazioni di getto Rain con sistema anticalcare SpeedClean, tubo flessibile Silverflex da 1.750 mm cod. 28 388 sistema antitorsione integrato nel flessibile	cromo	27277001	282,600
0506060	Rainshower Icon - Set asta doccia da 1/2 asta doccia da 600 mm con sistema di installazione QuickFixTM regolabile in altezza, nuovi fissaggi in metallo, manopola doccia Rainshower Icon Ø 100 mm cod. 27 377 a getto fisso Rain con sistema anticalcare SpeedClean con tecnologia EcoJoy®, per un risparmio d'acqua ed un getto sempre perfetto, limitatore di portata 9,4 l/min. tubo flessibile Silverflex da 1.750 mm cod. 28 388, sistema antitorsione integrato nel flessibile	cromo	27378000	195,300
0506053	Rainshower Solo - Set asta doccia da 1/2 asta doccia da 900 mm con sistema di installazione QuickFixTM regolabile in altezza, nuovi fissaggi in metallo, manopola doccia Rainshower Solo Ø 145 mm cod. 27 272 con 2 regolazioni di getto Rain, con sistema anticalcare SpeedClean, tubo flessibile Silverflex da 1.750 mm cod. 28 388 sistema antitorsione integrato nel flessibile	cromo	27273001	282,600
0506057	Rainshower Solo - Set asta doccia da 1/2 asta doccia da 600 mm con sistema di installazione QuickFixTM regolabile in altezza, nuovi fissaggi in metallo, manopola doccia Rainshower Solo Ø 100 mm cod. 27 376 a getto fisso Rain, con sistema anticalcare SpeedClean con tecnologia EcoJoy® per un risparmio d'acqua ed un getto sempre perfetto, limitatore di portata 9,4 l/min., tubo flessibile Silverflex da 1.750 mm cod. 28 388, sistema antitorsione integrato nel flessibile	cromo	27339000	195,300
0506054	Rainshower Eco - Set asta doccia da 1/2 asta doccia da 900 mm con sistema di installazione QuickFixTM regolabile in altezza, nuovi fissaggi in metallo, manopola doccia Rainshower Eco cod. 27 274 con 2 regolazioni di getto Rain, con sistema anticalcare SpeedClean, tubo flessibile Silverflex da 1.750 mm cod. 28 388 sistema antitorsione integrato nel flessibile	cromo	27275001	282,600
0506063	Set doccia completo da 1/2 manopola doccia Rainshower Icon Ø 100 mm cod. 27 377 a getto fisso Rain, con sistema anticalcare SpeedClean, con tecnologia EcoJoy® per un risparmio d'acqua ed un getto sempre perfetto, limitatore di portata 9,4 l/min. supporto a muro fisso cod. 27 056, tubo flessibile Silverflex da 1.250 mm cod. 28 362, sistema antitorsione integrato nel flessibile	cromo	27383000	117,400
0506062	Set doccia completo da 1/2 manopola doccia Rainshower Icon Ø 100 mm cod. 27 377 a getto fisso Rain, con sistema anticalcare SpeedClean con tecnologia EcoJoy®, per un risparmio d'acqua ed un getto sempre perfetto, limitatore di portata 9,4 l/min. supporto a muro regolabile cod. 27 055, tubo flessibile Silverflex da 1.750 mm cod. 28 388, sistema antitorsione integrato nel flessibile	cromo	27381000	133,100
0506061	Set doccia completo da 1/2 manopola doccia Rainshower Solo Ø 100 mm cod. 27 376 a getto fisso Rain, con sistema anticalcare SpeedClean, con tecnologia EcoJoy®, per un risparmio d'acqua ed un getto sempre perfetto, limitatore di portata 9,4 l/min. supporto a muro fisso cod. 27 056, tubo flessibile Silverflex da 1.250 mm cod. 28 362, sistema antitorsione integrato nel flessibile	cromo	27380000	117,400



## RAINSHOWER NEXT GENERATION

CODICE	DESCRIZIONE	COLORE	CODICE FORNIT.	€
0506058	Set doccia completo da 1/2 manopola doccia Rainshower Solo Ø 100 mm cod. 27 376 a getto fisso Rain, con sistema anticalcare SpeedClean, con tecnologia EcoJoy®, per un risparmio d'acqua ed un getto sempre perfetto, limitatore di portata 9,4 l/min. supporto a muro regolabile cod. 27 055, tubo flessibile Silverflex da 1.750 mm cod. 28 388, sistema antitorsione integrato nel flessibile	cromo	27346000	133,100
0506068	Asta doccia lunga 600 mm con sistema di installazione QuickFixTM regolabile in altezza, nuovi fissaggi in metallo con supporto per manopole doccia Rainshower e Rainshower Next Generation	cromo	28797001	184,600
0506069	Asta doccia lunga 900 mm con sistema di installazione QuickFixTM regolabile in altezza, nuovi fissaggi in metallo con supporto per manopole doccia Rainshower e Rainshower Next Generation	cromo	28819001	268,700
0459718	Rainshower Icon - Manopola doccia da 1/2 Ø145 mm con 2 regolazioni di getto Rain	cromo	27276000	135,000
0459719	con sistema anticalcare SpeedClean, con limitatore di portata Eco button che riduce la portata fino a un minimo di 5 l/min.	ecogreen	27276LS0	135,000
0506059	Rainshower Icon - Manopola doccia da 1/2 Ø100 mm con 2 regolazioni di getto Rain con sistema anticalcare SpeedClean, con limitatore di portata Eco button che riduce la portata fino a un minimo di 5 l/min.	cromo	27375000	72,836
0459712	Rainshower Solo - Manopola doccia da 1/2 Ø 145 mm con 2 regolazioni di getto Rain	cromo	27272000	135,000
0459713	con sistema anticalcare SpeedClean, con limitatore di portata Eco button che riduce la portata fino a un minimo di 5 l/min.	ecogreen	27272LS0	135,000
0506056	Rainshower Solo - Manopola doccia da 1/2 Ø100 mm con 2 regolazioni di getto Rain con sistema anticalcare SpeedClean, con limitatore di portata Eco button che riduce la portata fino a un minimo di 5 l/min.	cromo	27338000	72,836
0459715	Rainshower Eco - Manopola doccia da 1/2 con 2 regolazioni di getto Rain	cromo	27274000	135,000
0459716	con sistema anticalcare SpeedClean, con limitatore di portata Eco button che riduce la portata fino a un minimo di 5 l/min.	ecogreen	27274LS0	135,000

## RAINSHOWER F - SERIES

0459721	Soffione doccia 20 ad incasso per installazione a soffitto quadrato dimensioni 508 mm x 508 mm con getto fisso Rain, con sistema anticalcare SpeedClean, raccordo da 1/2	cromo	27286000	1.978,000
0459711	Soffione doccia 10 quadrato dimensioni 254 mm x 254 mm con getto fisso Rain con sistema anticalcare SpeedClean raccordo a sfera con angolo di inclinazione orientabile 20° + - 20°, raccordo da 1/2	cromo	27271000	543,000
0552006	Soffione doccia 10" ad incasso per installazione a soffitto dimensioni 254 mm x 254 mm, getto fisso Rain con sistema anticalcare SpeedClean, raccordo da 1/2 tecnologia GROHE DreamSpray® finitura GROHE StarLight®	cromo	27467000	691,000
0056040°	Braccio a parete per soffione Moderno Ø 210 mm sporgenza 286 mm, raccordo da 1/2	cromo	28576000	62,789
0056021	Braccio a soffitto per soffione Moderno Ø 210 mm lunghezza 292 mm, raccordo da 1/2	cromo	28497000	62,789



## RAINSHOWER F - SERIES

CODICE	DESCRIZIONE	COLORE	CODICE FORNIT.	€
0459710	Soffione doccia 5 per installazione a parete, quadrato dimensioni 127 mm x 127 mm, getto fisso normale, con sistema anticalcare SpeedClean, raccordo a sfera con angolo di inclinazione regolabile 10° + -10°, vite per la regolazione della portata FlowBalance, raccordo da 1/2	cromo	27253000	165,100
0459709	Soffione doccia laterale 5, quadrato dimensioni 127 mm x 127 mm getto fisso normale con sistema anticalcare SpeedClean, raccordo a sfera con angolo di inclinazione regolabile 10° + -10°, vite per la regolazione della portata FlowBalance, raccordo da 1/2 COMPLETO DI CORPO INCASSO	cromo	27251000	118,700
0552023	Colonna doccia soffione Rainshower F-Series 10" cod. 27 285, distanza parete - centro soffione 450 mm, tecnologia DreamSpray® con raccordo a sfera orientabile angolo di rotazione ± 20° manopola doccia Sena 28 341, miscelatore termostatico esterno con tecnologia EcoJoy® : risparmio d'acqua e getto sempre perfetto, flessibile metallico 1.750 mm cod. 28 025, regolabile in altezza con supporto girevole 12 140, finitura GROHE StarLight®	cromo	27469000	1.631,000

## SENA

0055974	Set doccia composto da: asta doccia 900 mm 28346, manopola doccia 28034, flessibile Relaxflex 1750 mm 1/2 x 1/2 (28154), adattatore ad angolo	cromo	28347000	582,000
0056044	come sopra, con asta doccia 600 mm (28580)	cromo	28581000	542,000
0055975°	Dotazione doccia completa composto da: manopola doccia 28034, supporto a muro cod. 28690, flessibile 1500 mm cod. 28151	cromo	28348000	260,000
0055973	Asta doccia 900 mm, supporto scorrevole regolabile	cromo	28346000	387,400
0056043	come sopra, asta doccia 600 mm	cromo	28580000	359,800
0055885°	Manopola doccia getto fisso largo normale, sistema anticalcare SpeedClean	cromo	28034000	204,100
0056086	Supporto a muro per manopola doccia	cromo	28690000	74,092
0055972	Soffione doccia getto fisso largo normale, sistema anticalcare SpeedClean	cromo	28308000	252,400

## MOVARIO

0056038	Set asta doccia Five composto da: asta doccia 900 mm (28398), manopola doccia Five (28393), flessibile da 1.750 mm (28410), portasapone (28549)	cromo	28571000	420,500
0055878	come sopra, asta doccia 600 mm	cromo	28009000	377,100
0056039	Set asta doccia Trio composto da: asta doccia 900 mm (28398), manopola doccia Trio (28390), flessibile da 1.750 mm (28410), portasapone (28549)	cromo	28575000	332,500
0055875°	come sopra, asta doccia 600 mm	cromo	28000000	286,800
0056003	Asta doccia lunga 900 mm supporto scorrevole e regolabile nell'inclinazione distanza regolabile tra supporti doccia a parete per adattamento a fori esistenti	cromo	28398000	153,100





## MOVARIO

CODICE	DESCRIZIONE	COLORE	CODICE FORNIT.	€
0056004	Asta doccia lunga 900 mm montaggio ad angolo, supporto scorrevole e regolabile nell'inclinazione, distanza regolabile tra supporti doccia a parete per adattamento a fori esistenti	cromo	28399000	153,100
0055998	Manopola doccia Five da 1/2, rotazione della testa regolabile a 5 getti: Largo / Stretto normale / Pioggia / Tipo idromassaggio / Champagne, sistema anticalcare SpeedClean, adatto per scaldabagni istantanei e ad accumulo	cromo	28393000	219,400
0055995°	Manopola doccia Trio da 1/2, rotazione della testa regolabile a 3 getti: Largo/Stretto normale/Pioggia, sistema anticalcare SpeedClean, adatto per scaldabagni istantanei e ad accumulo	cromo	28390000	117,100
0056001	Soffione Five da 1/2 a 5 getti: Largo / Stretto normale / Pioggia / Tipo idromassaggio / Champagne, raccordo a sfera orientabile, sistema anticalcare SpeedClean	cromo	28397000	189,100
0056000	Soffione Trio da 1/2 a 3 getti: Largo/Stretto normale/Pioggia, raccordo a sfera orientabile, sistema anticalcare SpeedClean	cromo	28394000	158,300
0056031	Braccio doccia da 1/2, sporgenza 144 mm	cromo	28529000	72,566
0056026	Soffione Five da 1/2 a 5 getti: Normal, Jet, Champagne, Massage, Rain con sistema anticalcare SpeedClean, raccordo a sfera orientabile	cromo	28513000	340,000
0056023	Soffione Trio da 1/2 a 3 getti: Normal, Jet, Rain con sistema anticalcare SpeedClean, raccordo a sfera orientabile	cromo	28504000	249,700
0056029	Soffione laterale Massage a 2 getti: Normal e Massage, con sistema anticalcare SpeedClean, raccordo a sfera orientabile	cromo	28517000	193,100
0056028	Soffione Laterale Dual a 2 getti: Normal e Eco, con sistema anticalcare SpeedClean, raccordo a sfera orientabile	cromo	28514000	193,100
0056005	Supporto a muro per manopola doccia, regolabile	cromo	28401000	47,996
0056007	Supporto a muro per manopola doccia fisso	cromo	28403000	25,141
0056011°	Raccordo erogatore da 1/2 con supporto doccia, valvola di ritegno	cromo	28406000	57,138
0056009°	Raccordo erogatore da 1/2, valvola di ritegno	cromo	28405000	51,424
0056034	Base portasapone in cristallo, a muro, per asta doccia 28398	cromo	28549000	50,853



RELEXA				
CODICE	DESCRIZIONE	COLORE	CODICE FORNIT.	€
0191480	Set asta doccia Five da 1/2 con supporto scorrevole, composto da: asta doccia da 600 mm. (28797), manopola anticalcare Five a 5 getti: Normal, Jet, Massage, Champagne, Rain (28796), flessibile da 1.750 mm (28410)	cromo	28964000	368,600
0191476	Set asta doccia Five da 1/2 con supporto scorrevole, composto da: asta doccia da 900 mm. (28 819), manopola anticalcare Five a 5 getti: Normal, Jet, Massage, Champagne, Rain (28796), flessibile da 1.750 mm (28410)	cromo	28941000	404,400
0191479°	Set asta doccia Massage da 1/2 con supporto scorrevole, composto da: asta doccia da 600 mm. (28797), manopola anticalcare Massage a 4 getti: Normal, Jet, Massage, Rain (28795), flessibile da 1.750 mm (28410)	cromo	28945000	314,600
0191478°	Set doccia Champagne da 1/2 con supporto scorrevole, composto da: asta doccia da 600 mm. (28797), manopola anticalcare Champagne a 4 getti: Normal, Jet, Champagne, Rain (28794), flessibile da 1.750 mm (28410)	cromo	28944000	296,400
0191477°	Set asta doccia Trio da 1/2 con supporto scorrevole, composto da: asta doccia da 600 mm. (28797), manopola anticalcare Trio a 3 getti: Normal, Jet, Rain (28793), flessibile da 1.750 mm (28410)	cromo	28942000	267,500
0191518	Prolunga asta doccia per posizionare la manopola in alto per getto soffione	cromo	07247000	72,208
0191497	Manopola doccia Five da 1/2 a 5 getti: Normal, Jet, Champagne, Massage, Rain, con sistema anticalcare SpeedClean. Adatto per scaldabagni istantanei e caldaie istantanee da 19kWh.	cromo	28796000	207,200
0191496	Manopola doccia Massage da 1/2 a 4 getti: Normal, Jet, Massage, Rain, con sistema anticalcare SpeedClean. Adatto per scaldabagni istantanei e caldaie istantanee da 19kWh.	cromo	28795000	160,100
0191495°	Manopola doccia Champagne da 1/2 a 4 getti: Normal, Jet, Champagne, Rain, con sistema anticalcare SpeedClean. Adatto per scaldabagni istantanei e caldaie istantanee da 19kWh.	cromo	28794000	135,600
0191494°	Manopola doccia Trio da 1/2C a 3 getti: Normal, Jet, Rain, con sistema anticalcare SpeedClean. Adatto per scaldabagni istantanei e caldaie istantanee da 19kWh.	cromo	28793000	111,800
0191500	Set doccia Champagne da 1/2 con supporto scorrevole, composto da: manopola anticalcare Champagne a 4 getti: Normal, Jet, Champagne, Rain (28794), supporto murale (28 623) flessibile da 1.750 mm (28410)	cromo	28843000	187,100
0191515	Asta doccia lunga 600 mm con supporti a muro regolabili e supporto per manopola doccia Relexa distanza regolabile tra supporti doccia a parete per adattamento a fori esistenti	cromo	28797000	184,600
0191516	Asta doccia lunga 900 mm con supporti a muro regolabili e supporto per manopola doccia Relexa distanza regolabile tra supporti doccia a parete per adattamento a fori esistenti	cromo	28819000	268,700
0413023	Distanziatore trasparente da 7,5 mm per aste doccia cod. 28 797 e 28 819		45914XE0	21,976




## RELEXA


CODICE	DESCRIZIONE	COLORE	CODICE FORNIT.	€
0191501	Soffione Five da 1/2 a 5 getti: Normal, Jet, Champagne, Massage, Rain, con sistema anticalcare SpeedClean, completo di braccio e raccordo a sfera orientabile.	cromo	27062000	224,800
0191503	Soffione Massage da 1/2 a 4 getti: Normal, Jet, Massage, Rain, con sistema anticalcare SpeedClean, completo di braccio e raccordo a sfera orientabile.	cromo	27064000	216,000
0191502	Soffione doccia Champagne a 4 getti: Normal, Jet, Champagne, Rain, con sistema anticalcare SpeedClean, completo di braccio e raccordo a sfera orientabile.	cromo	27063000	207,200
0191504	Soffione Trio da 1 a 3 getti: Normal, Jet, Rain, con sistema anticalcare SpeedClean, completo di braccio e raccordo a sfera orientabile.	cromo	27065000	197,800
0191505	Soffione Laterale Dual a 2 getti: Normal e Eco, con sistema anticalcare SpeedClean raccordo a sfera orientabile.	cromo	27066000	198,400

## EUPHORIA

0459561°	Set asta doccia Eco da 1/2, asta doccia da 600 mm (cod. 28 797) con sistema EasyFix regolabile in altezza, manopola doccia Ø 110 mm (cod. 27 220) con sistema anticalcare SpeedClean, con 3 regolazioni di getto Rain, flessibile da 1.750 mm (cod. 28 154) portasapone (cod. 27 206)	cromo	27259000	119,400
0459562°	Set asta doccia Massage da 1/2, asta doccia da 600 mm (cod. 28 797) con sistema EasyFix regolabile in altezza manopola doccia Massage Ø 110 mm (cod. 27 221) con sistema anticalcare SpeedClean con 3 regolazioni di getto Rain + 1 getto Massage flessibile da 1.750 mm (cod. 28 154) portasapone (cod. 27 206)	cromo	27261000	144,500
0459563°	Set asta doccia Champagne da 1/2, asta doccia da 600 mm (cod. 28 797) con sistema EasyFix regolabile in altezza manopola doccia Champagne Ø 110 mm (cod. 27 222) con sistema anticalcare SpeedClean con 3 regolazioni di getto Rain + 1 getto Champagne flessibile da 1.750 mm (cod. 28 154) portasapone (cod. 27 206)	cromo	27263000	144,500
0459555	Manopola doccia da 1/2 110 mm con 3 regolazioni di getto Rain con sistema anticalcare SpeedClean	cromo	27220000	48,182
0459556	Manopola doccia da 1/2 110 mm con 3 regolazioni di getto Rain + 1 getto Massage con sistema anticalcare SpeedClean	cromo	27221000	60,496
0459557	Manopola doccia da 1/2 110 mm con 3 regolazioni di getto Rain + 1 getto Champagne con sistema anticalcare SpeedClean	cromo	27222000	60,496



EUPHORIA				
CODICE	DESCRIZIONE	COLORE	CODICE FORNIT.	€
0505950	Set doccia Champagne completo da 1/2 manopola doccia Champagne Ø 110 mm cod. 27 222 con 3 regolazioni di getto Rain + 1 getto Champagne con sistema anticalcare SpeedClean supporto a muro regolabile cod. 28 401 flessibile da 1.750 mm cod. 28 410	cromo	27355000	109,200
0505951	Set doccia Champagne completo da 1/2 manopola doccia Champagne Ø 110 mm cod. 27 222 con 3 regolazioni di getto Rain + 1 getto Champagne con sistema anticalcare SpeedClean, supporto a muro fisso cod. 27 056, flessibile Relexaflex 1.250 mm 1/2 x 1/2 cod. 28 150	cromo	27356000	97,436
0551965	Soffione doccia Moderno a getto fisso, tecnologia DreamSpray®, Rain con sistema anticalcare SpeedClean, raccordo a sfera con angolo di inclinazione orientabile + - 15°, finitura StarLight®	cromo	27491000	123,100
0551965	Soffione doccia Moderno a getto fisso, Rain, tecnologia DreamSpray® con sistema anticalcare SpeedClean, raccordo a sfera con angolo di inclinazione orientabile 20° + - 20°, con tecnologia GROHE EcoJoy® : risparmio d'acqua e getto sempre perfetto, limitatore di portata 9,4 l/min., finitura GROHE StarLight®	cromo	27491000	123,100
0459565°	Soffione Moderno Ø 160 mm a getto fisso: Rain con sistema anticalcare SpeedClean raccordo a sfera con angolo di inclinazione orientabile 20° + - 20° raccordo da 1/2	cromo	28232000	84,587
0056040°	Braccio a parete per soffione Moderno Ø 160 mm sporgenza 286 mm, raccordo da 1/2	cromo	28576000	62,789
0191517	Braccio a parete per soffione Moderno Ø 310 mm e Ø 400 mm sporgenza 378 mm, raccordo da 1/2	cromo	28982000	119,300
0056021	Braccio a soffitto per soffione Moderno Ø 160 mm e Ø 210 mm lunghezza 292 mm, raccordo da 1/2	cromo	28497000	62,789
0551969	Colonna doccia soffione doccia Euphoria Cosmopolitan 180 mm 27492 distanza parete - centro soffione 450 mm, disco getti cromato, con raccordo a sfera orientabile angolo di rotazione ± 20° miscelatore monocomando esterno doccia con deviatore, manopola doccia Euphoria Massage 27 239, tecnologia DreamSpray®, flessibile Silverflex da 1.750 mm cod. 28 388, regolabile in altezza con supporto girevole 12 140, con tecnologia EcoJoy® : risparmio d'acqua e getto sempre perfetto, limitatore di portata 9,4 l/min. Finitura StarLight®	cromo	27473000	628,000
0551968	Versione distanza parete - centro soffione 390 mm	cromo	27474000	609,000
0551971	Euphoria soffione doccia Euphoria Cosmopolitan 180 mm 27 492 distanza parete - centro soffione 450 mm, disco getti cromato tecnologia DreamSpray®, con raccordo a sfera orientabile, angolo di rotazione ± 20°, manopola doccia Euphoria Massage, miscelatore termostatico esterno con tecnologia EcoJoy® : risparmio d'acqua e getto sempre perfetto, regolabile in altezza con supporto girevole 12 140, flessibile Silverflex da 1.750 mm cod. 28 388, finitura StarLight®	cromo	27475000	829,000
0551970	Versione distanza parete - centro soffione 390 mm	cromo	27476000	810,000



## EUPHORIA

CODICE	DESCRIZIONE	COLORE	CODICE FORNIT.	€
0459558	Soffione Moderno con 3 regolazioni di getto Rain con sistema anticalcare SpeedClean raccordo da 1/2	cromo	27234000	72,274
0459559	Soffione Massage da 1/2 con 3 regolazioni di getto Rain + 1 getto Massage con sistema anticalcare SpeedClean raccordo da 1/2	cromo	27235000	91,012
0459560	Soffione doccia Champagne con 3 regolazioni di getto Rain + un getto Champagne, con sistema anticalcare SpeedClean, raccordo da 1/2	cromo	27236000	91,012
0055872	Braccio doccia sporgenza 200 mm	cromo	27406000	46,464
0459564°	Euphoria System con miscelatore termostatico distanza parete - centro soffione 450 mm soffione Euphoria cod. 28 232 manopola doccia Euphoria Mono cod. 27 265 con supporto orientabile tubo flessibile Silverflex da 1.750 mm cod. 28 388	cromo	27296000	674,000
0505955	Versione distanza parete - centro soffione 390 mm	cromo	27420000	657,000
0505956	Euphoria System colonna doccia con deviatore distanza parete - centro soffione 450 mm soffione Euphoria cod. 28 232 manopola doccia Euphoria Mono cod. 27 265 con supporto orientabile tubo flessibile Silverflex da 1.750 mm cod. 28 388	cromo	27421000	498,400
0505949	Versione distanza parete - centro soffione 390 mm	cromo	27297000	481,300

## EUPHORIA COSMOPOLITAN STICK

0505953	Set asta doccia da 1/2 asta doccia da 900, manopola doccia cod. 27 367, con sistema anticalcare SpeedClean flessibile Relexaflex da 1.750 mm 1/2 x 1/2 cod. 28 154 portasapone cod. 27 206	cromo	27368000	154,700
0505954	Set doccia completo da 1/2, manopola doccia cod. 27 367, con sistema anticalcare SpeedClean, supporto a muro fisso cod. 27 056 flessibile Relexaflex da 1.500 mm 1/2 x 1/2 cod. 28 151	cromo	27369000	88,335
0505952	Manopola doccia da 1/2 getto fisso normale con sistema anticalcare SpeedClean	cromo	27367000	66,920

## RELEXA SOLO

0056110°	Set asta doccia lunga 600 mm con supporto scorrevole (art. 28820) completa di: manopola anticalcare Solo a getto fisso normale (art. 28028F00), flessibile (art. 28151).	cromo-satinato	28892000	89,789
0055884	Manopola doccia Solo a getto fisso largo normale con sistema anticalcare Speed Clean	cromo-satinato	28028F00	42,069





## TEMPESTA

CODICE	DESCRIZIONE	COLORE	CODICE FORNIT.	€
0056047°	Set asta doccia Trio 1/2, composto da: manopola doccia Tempesta Trio (28578), asta doccia 600 mm (28666), flessibile Relexaflex da 1500 1/2 x 1/2 (28151)	cromo	28592000	102,000
0056048°	Set asta doccia Trio 1/2, composto da: manopola doccia Tempesta Trio (28578), asta doccia 600 mm (28666), flessibile Relexaflex da 1500 1/2 x 1/2 (28151), portasapone scorrevole (28856)	cromo	28593000	116,000
0056046°	Set asta doccia Duo 1/2, composto da: manopola doccia Tempesta Duo (28261), asta doccia 600 mm (28666), flessibile Relexaflex da 1500 1/2 x 1/2 (28151)	cromo	28591000	86,901
0506077°	Set asta doccia Mono da 1/2, composto da: asta doccia 600 mm manopola doccia Tempesta Mono cod. 28 212 001 con sistema anticalcare SpeedClean, flessibile Relexaflex da 1.750 mm 1/2 x 1/2 cod. 28 154	cromo	28667001	73,840
0191485	Tempesta - Asta doccia lunga 600 mm	cromo	28666000	99,208
0056042°	Manopola doccia Trio da 1/2 getto regolabile: largo, stretto, normale, Massage, sistema anticalcare Speed Clean, adatto per scaldabagni istantanei e ad accumulo	cromo	28578000	55,255
0055958°	Manopola doccia Duo da 1/2 a due getti: normale e forte, sistema anticalcare Speed Clean, limitore di portata, adatto per scaldabagni istantanei e ad accumulo	cromo	28261000	42,194
0459701	Soffione doccia da 1 a 3 getti: Rain / Jet / Massage raccordo da 1/2, con sistema anticalcare SpeedClean	cromo	27293000	45,208
0055872	Braccio doccia da 1/2, sporgenza 200 mm	cromo	27406000	46,464
0459700	Soffione doccia da 1 a 3 getti: Rain / Jet / Massage, braccio doccia con raccordo da 1/2, rosetta con sistema anticalcare SpeedClean	cromo	27290000	67,813

## FREEHANDER

0055860	Sistema doccia per esterni, composto da: 2 soffioni doccia orientabili, soffione con getto largo, tipo idromassaggio e tipo eco, entrambi i soffioni dotati di sistema anticalcare SpeedClean, funzione stop per interruzione getto del soffione, rubinetto di chiusura ed elemento Grohckclick per flessibili doccia e manopole, braccio doccia orientabile per funzione doccia e soffioni laterali. Pressione minima richiesta 1 bar.	cromo	27004000	858,000
0055861	come sopra, sistema doccia per incasso	cromo	27005000	858,000
0055862	Set di montaggio per sistema doccia cod. 27 005, composto da: piastra di copertura, rubinetto a squadra da 1/2, raccordo di collegamento, set di fissaggio.	cromo	27008000	233,000




## PANNELLI DOCCIA

CODICE	DESCRIZIONE	COLORE	CODICE FORNIT.	€
0191488	Aquatower 2000 - Pannello doccia in alluminio cromo per installazione a parete. Elementi doccia: 1 asta doccia con supporto scorrevole e manopola doccia Relexa Cosmopolitan a 2 getti: forte e normale, flessibile da 1750 mm, 3 soffioni laterali multi-ugello regolabili nella direzione del getto e nella portata, con anticalcare SpeedClean. Rubinetteria: miscelatore termostatico da 1/2 ad incasso con manopola graduata per selezionare la temperatura e manopola per selezione getto: solo soffione, solo manopola, manopola + soffioni laterali. Piano di appoggio dietro al pannello. Per scaldabagni e caldaie istantanei da 19kWh.		27017000	1.972,000
0191513	Set per montaggio ad angolo pannello cod. 27017.		45134000	235,500
0191487	Aquatower 1000 - Pannello doccia in ABS cromo per installazione a parete. Elementi doccia: 1 asta doccia con supporto scorrevole e manopola doccia Tempesta Duo a 2 getti: forte e normale, flessibile da 1750 mm, 2 soffioni laterali multi-ugello regolabili nella direzione del getto e nella portata, con anticalcare SpeedClean. Rubinetteria: miscelatore termostatico da 1/2 ad incasso con manopola graduata per selezionare la temperatura e manopola per selezione getto: solo soffione, solo manopola, manopola + soffioni laterali. Piano di appoggio dietro al pannello. Per scaldabagni e caldaie istantanei da 19kWh.		27015000	1.417,000
0191512	Set per montaggio ad angolo pannello cod. 27015.		45093000	178,300

## FLESSIBILI

0056014°	Flessibile in plastica MOVARIO, lunghezza 1500 mm, sistema di rotazione Twistfree	cromo	28409000	42,069
0056015	come sopra, lunghezza 1750 mm	cromo	28410000	47,720
0056016°	come sopra, lunghezza 2000 mm	cromo	28413000	50,231
0055899°	Flessibile metallico 1/2 x 1/2, lunghezza 1500 mm	cromo	28105000	25,115
0055903	come sopra, lunghezza 1750 mm	cromo	28139000	30,139
0055904	come sopra, lunghezza 2000 mm	cromo	28140000	32,650
0055909°	Flessibile RELEXA PLUS 1/2 x 1/2, lunghezza 1250 mm	cromo	28150000	37,046
0055911°	come sopra, lunghezza 1500 mm	cromo	28151000	40,185
0055916	come sopra, lunghezza 1750 mm	cromo	28154000	45,836
0055918°	come sopra, lunghezza 2000 mm	cromo	28155000	46,464
0239597	Flessibile SILVERFLEX 1/2 x 1/2 lunghezza 1250 mm	cromo	28362000	39,557
0239598	come sopra, lunghezza 1500 mm	cromo	28364000	42,069
0239599	come sopra, lunghezza 1750 mm	cromo	28388000	47,720
0239557	come sopra, lunghezza 2000 mm	cromo	27137000	50,231






## CUBIC

CODICE	DESCRIZIONE	COLORE	CODICE FORNIT.	€
0395933	Miscelatore monocomando lavabo, con bocca di erogazione fissa, aeratore Neoperl Cascade 24x1, asta di comando scarico e piletta da 1-1/4 e tubi flessibili. È dotato di cartuccia multiport da 40 mm e sistema di fissaggio Easy Fix. La sporgenza della bocca di erogazione è di 109 mm, l'altezza è di 90 mm	cromato	A4461AA	519,000
0395931	Gruppo monoforo per lavabo, con bocca di erogazione fissa, aeratore Neoperl Cascade 24x1, asta di comando scarico e piletta da 1-1/4 e tubi flessibili. È dotato di cartuccia multiport da 40mm e sistema di fissaggio Easy Fix. La sporgenza della bocca di erogazione è di 109 mm, l'altezza è di 82 mm.	cromato	A4462AA	562,000
0395932	Gruppo lavabo tre fori con bocca di erogazione fissa, aeratore Neoperl Cascade 24x1, asta di comando scarico e piletta da 1-1/4. È dotato di maniglie filo lavabo, valvole ceramiche con riduttori di rumore e chiusura ad 1/4 di giro (90°). La sporgenza della bocca di erogazione è di 109 mm, l'altezza è di 83 mm.	cromato	A4463AA	818,000
0395926	Miscelatore monocomando bidet, con bocca di erogazione fissa, aeratore Neoperl Cascade 24x1 orientabile, asta di comando scarico e piletta da 1-1/4 e tubi flessibili. È dotato di cartuccia multiport da 40mm e sistema di fissaggio Easy Fix. La sporgenza della bocca di erogazione è di 109 mm, l'altezza è di 90 mm.	cromato	A4464AA	519,000
0395930	Miscelatore monocomando ad incasso per doccia. È dotato di cartuccia multiport da 40mm. Gli attacchi, alimentazione e scarico alla doccia sono da 1/2. Non è corredato di componenti doccia.	cromato	A4467AA	417,500
0395927	Gruppo bordo vasca a 4 fori, con deviatore integrato, bocca di erogazione fissa e doccia a 1 funzione. La sporgenza della bocca di erogazione è di 200 mm, l'altezza è di 92 mm.	cromato	A4465AA	1.194,000
0395928	Gruppo bordo vasca a 4 fori, con deviatore manuale e doccia a 1 funzione per abbinamento a vasche con riempimento con troppo pieno, dotate di colonna erogante.	cromato	A4466AA	1.140,000






## CUBIC

CODICE	DESCRIZIONE	COLORE	CODICE FORNIT.	€
0395929	Miscelatore termostatico esterno per vasca/doccia con raccordi ad S regolabili per interasse da 137 a 163mm e deviatore integrato, con sistema Cool Body che garantisce protezione da eventuali scottature e tasto di sicurezza per il controllo della temperatura. Sistema di fissaggio a parete esclusivo con fissaggi nascosti. Non è corredato di componenti doccia.	cromato	A4470AA	1.057,000
0395936	Miscelatore termostatico esterno per doccia con raccordi ad S regolabili per interasse da 137 a 163mm. Dotazione come sopra	cromato	A4469AA	831,000
0395935	Miscelatore termostatico individuale ad incasso. È dotato del tasto di sicurezza per il controllo della temperatura. Attacchi da 3/4", non corredato dei componenti doccia.	cromato	A4468AA	723,000
0395937	Soffione, con braccio, diametro 210 mm, per installazione a parete	cromato	A4492AA	478,700
0423554	Soffione, diametro 210 mm, per installazione a soffitto	cromato	A4542AA	406,000
0395934	Kit doccia Doccetta a 1 funzione, tubo flessibile da 1.500mm e supporto a muro	cromato	N8338AA	287,600

## GLANCE


0395965	Miscelatore monocomando lavabo, con bocca di erogazione fissa, speciale aeratore integrato 6 l/m, asta di comando scarico e piletta da 1-1/4 e tubi flessibili. È dotato di cartuccia multiport da 40mm con sistema joystick e sistema di fissaggio Easy Fix. La sporgenza della bocca di erogazione è di 143 mm, l'altezza è di 126 mm.	cromato	A4396AA	448,600
0395964	Miscelatore monocomando lavabo, con bocca di erogazione fissa angolare, speciale aeratore integrato 6 l/m, asta di comando scarico e piletta da 1-1/4 e tubi flessibili. È dotato di cartuccia multiport da 40mm con sistema joystick e sistema di fissaggio Easy Fix. La sporgenza della bocca di erogazione è di 150 mm, l'altezza è di 112 mm	cromato	A4397AA	448,600





## GLANCE

CODICE	DESCRIZIONE	COLORE	CODICE FORNIT.	€
0395963	Miscelatore monocomando per appoggio su piano, con bocca di erogazione fissa, speciale aeratore integrato 6 l/m, asta di comando scarico e piletta da 1-1/4" e tubi flessibili. È dotato di cartuccia multiport da 40mm con sistema joystick e sistema di fissaggio Easy Fix. La sporgenza della bocca di erogazione è di 143 mm, l'altezza è di 246 mm	cromato	A4398AA	610,000
0395960	Gruppo lavabo tre fori con bocca di erogazione fissa, speciale aeratore integrato 6 l/m, asta di comando scarico e piletta da 1-1/4. È dotato di maniglie filo lavabo, valvole ceramiche con riduttori di rumore e chiusura ad 1/4 di giro (90°). La sporgenza della bocca di erogazione è di 112 mm, l'altezza è di 144 mm	cromato	A4401AA	723,000
0395966	Miscelatore monocomando lavabo, per installazione a parete. È dotato di bocca di erogazione fissa, speciale aeratore integrato 6 l/m. e di cartuccia multiport da 40 mm. La sporgenza della bocca di erogazione è di 205 mm. Solo parti a vista : Piastra, Maniglia e Bocca.	cromato	A4399AA	417,500
0395961	Corpo ad incasso per miscelatore lavabo	cromato	A4476NU	149,500
0395962	Gruppo lavabo 3 fori, per installazione a parete. È dotato di bocca di erogazione fissa, speciale aeratore integrato 6 l/m, maniglie con valvole ceramiche nascoste e chiusura ad 1/4 di giro (90°). Solo parti a vista: Maniglie e Bocca.	cromato	A4400AA	533,000
0395959	Corpo ad incasso per gruppo lavabo 3 fori	cromato	A4475NU	173,400
0395953	Miscelatore monocomando bidet, con bocca di erogazione fissa, aeratore minimalista neoperl TT 18x1rientabile, asta di comando scarico e piletta da 1-1/4" e tubi flessibili. È dotato di cartuccia multiport da 40mm con sistema joystick e sistema di fissaggio Easy Fix. La sporgenza della bocca di erogazione è di 132 mm, l'altezza è di 102 mm.	cromato	A4402AA	448,600
0395954	Miscelatore monocomando esterno per vasca/doccia con deviatore integrato non corredato da accessori doccia. È dotato di raccordi ad S regolabili per interasse da 137 a 163mm, con riduttore di rumore integrato e cartuccia multiport da 40mm con sistema joystick. Sistema di fissaggio a parete esclusivo con fissaggi nascosti.	cromato	A4406AA	603,000
0395970	Miscelatore termostatico esterno per doccia con raccordi ad S regolabili per interasse da 137 a 163mm. Dotazione come sopra	cromato	A4408AA	495,300




## GLANCE

CODICE	DESCRIZIONE	COLORE	CODICE FORNIT.	€
0395955	Solo parti esterne: Piastra con deviatore - Rosone - Maniglia (Kit 2) del miscelatore monocomando ad incasso per vasca/doccia. Il miscelatore lavora con il corpo universale incasso A2650NU, da ordinare separatamente. Gli attacchi, alimentazione e scarico alla doccia sono da 1/2. Non è corredato di componenti doccia.	cromato	A4405AA	358,300
0395971	Solo parti esterne: Piastra - Rosone - Maniglia (Kit 2) del miscelatore monocomando ad incasso per doccia. Il miscelatore lavora con il corpo incasso A2650NU, da ordinare separatamente. Gli attacchi, alimentazione e scarico alla doccia sono da 1/2. Non è corredato di componenti doccia.	cromato	A4407AA	301,100
0001831°	Corpo incasso universale (kit 1)		A2650NU	97,735
0395956	Gruppo bordo vasca a 4 fori, con deviatore manuale integrato, bocca di erogazione fissa e doccetta a 3 funzioni. La sporgenza della bocca di erogazione è di 220 mm, l'altezza è di 100 mm.	cromato	A4403AA	1.090,000
0395957	Gruppo bordo vasca a 4 fori, con deviatore manuale e doccetta a 3 funzioni per abbinamento a vasche con riempimento con troppo pieno, dotate di colonna erogante.	cromato	A4404AA	998,000
0395958	Miscelatore termostatico esterno per vasca/doccia con raccordi ad S regolabili per interasse da 137 a 163mm e deviatore integrato, con sistema Cool Body che garantisce protezione da eventuali scottature e tasto di sicurezza per il controllo della temperatura. Sistema di fissaggio a parete esclusivo con guarnizioni e finitura cromata. Non è corredato di componenti doccia.	cromato	A4409AA	901,000
0395969	Miscelatore termostatico esterno per doccia con raccordi ad S regolabili per interasse da 137 a 163mm. Dotazione come sopra	cromato	A4410AA	675,000
0395968	Miscelatore termostatico individuale ad incasso. È dotato del tasto di sicurezza per il controllo della temperatura. Attacchi da 1/2", non corredato dei componenti doccia. Solo parti a vista: Piastra, Maniglia e Rosone.	cromato	A4411AA	334,400
0396012	Corpo ad incasso per miscelatore termostatico individuale ad incasso.		A4365NU	238,200
0395967	Deviatore. Solo parti esterne (Piastra, maniglia a croce)	cromato	A4434AA	215,000
0208227	Unità di base 3 vie		A2393NU	75,744
0001780	Unità di base 4 vie		A2391NU	87,961
0395872	Valvola d'arresto. Solo parti esterne (Piastra, maniglia a croce)	cromato	A4437AA	101,800
0396013	Unità di base		A4394NU	34,268
0395990	Doccetta a 3 funzioni - normale, massaggio e soft -, tubo flessibile da 1.500mm e supporto a muro.	cromato	A4391AA	146,400

## GEOMETRY

0395940	Miscelatore monocomando lavabo, con bocca di erogazione fissa, aeratore Neoperl Cascade 24x1, asta di comando scarico e piletta da 1-1/4" e tubi flessibili. È dotato di cartuccia da 35mm, con limitatore della temperatura e sistema di fissaggio Easy Fix. La sporgenza della bocca di erogazione è di 90 mm, l'altezza è di 85 mm.	cromato	A4438AA	279,300
0395950	Estensione 160 mm per appoggio su piano.	cromato	A4310AA	101,800



## GEOMETRY

CODICE	DESCRIZIONE	COLORE	CODICE FORNIT.	€
0395944	Miscelatore monocomando lavabo, leva lunga con bocca di erogazione fissa, aeratore Neoperl Cascade 24x1, asta di comando scarico e piletta da 1-1/4" e tubi flessibili. È dotato di cartuccia da 35mm, con limitatore della temperatura e sistema di fissaggio Easy Fix. La sporgenza della bocca di erogazione è di 100 mm, l'altezza è di 105 mm.	cromato	A4439AA	307,400
0395950	Estensione 160 mm per appoggio su piano.	cromato	A4310AA	101,800
0395939	Miscelatore monocomando bidet, con bocca di erogazione fissa, aeratore Neoperl Cascade 24x1 orientabile, asta di comando scarico e piletta da 1-1/4" e tubi flessibili. È dotato di cartuccia da 35mm, con limitatore della temperatura e sistema di fissaggio Easy Fix. La sporgenza della bocca di erogazione è di 100 mm, l'altezza è di 100 mm.	cromato	A4440AA	279,300
0395943	Gruppo doppio comando esterno per doccia non corredato da accessori. È dotato di raccordi ad S regolabili per interasse da 137 a 163mm, con riduttore di rumore integrato. Sistema di fissaggio a parete esclusivo con guarnizione e finitura cromata.	cromato	A4444AA	302,200
0395941	Bocca d'erogazione da combinare al gruppo A4444AA per soluzioni vasca/doccia. Il deviatore funziona spostando la bocca di erogazione verso sinistra.	cromato	A4446AA	91,382
0395952	Miscelatore monocomando ad incasso per doccia. È dotato di cartuccia da 35 mm, con limitatore della temperatura. Gli attacchi, alimentazione e scarico alla doccia sono da 1/2". Non è corredato di componenti doccia.	cromato	A4311AA	277,300
0395949	Miscelatore monocomando ad incasso per doccia. È dotato di cartuccia da 35 mm, con limitatore della temperatura. Gli attacchi, alimentazione e scarico alla doccia sono da 1/2". Non è corredato di componenti doccia.	cromato	A4443AA	348,900
0395945	Miscelatore monocomando ad incasso per vasca/doccia, per abbinamento a vasche con riempimento con troppo pieno, dotate di colonna erogante. È dotato di cartuccia da 35 mm, con limitatore della temperatura. Corredato di componenti doccia - flessibile, doccetta ad 1 funzione gomito a muro. Gli attacchi, alimentazione e scarico alla doccia sono da 1/2".	cromato	A4441AA	647,000



## GEOMETRY


CODICE	DESCRIZIONE	COLORE	CODICE FORNIT.	€
0395869	Colonne Free standing per gruppi esterni vasca/doccia - miscelatori e termostatici, complete di supporto per doccetta. Gruppo vasca/doccia e doccetta da ordinare separatamente	cromato	H2737AA	649,000
0395900	Kit montaggio per installare il gruppo esterno doccia A4444AA sulle Colonne Free standing	cromato	A4386AA	43,980
0395899	Miscelatore termostatico esterno per doccia con raccordi ad S regolabili per interasse da 137 a 163 mm. È dotato dell'innovativo sistema Cool Body che garantisce protezione da eventuali scottature e tasto di sicurezza per il controllo della temperatura. Sistema di fissaggio a parete esclusivo con guarnizioni e finitura cromata. Non è corredato di componenti doccia.	cromato	A4445AA	420,600
0395941	Bocca d'erogazione da combinare al miscelatore termostatico A4445AA per soluzioni vasca/doccia. Il deviatore funziona spostando la bocca di erogazione verso sinistra. Per una corretta installazione è necessariordinare l'adattatore per termostatico.	cromato	A4446AA	91,382
0395870	Adattatore per termostatico		F960240AA	26,877
0395947	Miscelatore termostatico individuale ad incasso. È dotato del tasto di sicurezza per il controllo della temperatura. Attacchi da 1/2". Non è corredato dei componenti doccia.	cromato	A4442AA	395,600
0395946	Deviatore, 3 vie	cromato	A4459AA	328,100
0395871	Valvola d'arresto	cromato	N1249AA	111,100
0395951	Gomito a muro, per supporto doccetta	cromato	A4309AA	159,900
0395948	Kit doccia Doccetta minimalista ad 1 funzione, tubo flessibile da 1.500mm e supporto a muro.	cromato	A4458AA	125,700
<b>IQ</b>				
0395985	Miscelatore monocomando lavabo, con bocca di erogazione girevole, aeratore minimalista neoperl TT 18x1, asta di comando scarico e piletta da 1-1/4" e tubi flessibili. È dotato di cartuccia da 25mm e sistema di fissaggio Easy Fix. La sporgenza della bocca di erogazione è di 150 mm, l'altezza è di 191 mm.	cromato	A4350AA	292,800
0395995	come sopra, ma la sporgenza della bocca di erogazione è di 185 mm, l'altezza è di 310 mm.	cromato	A4351AA	411,200



New



New




New

## IQ

CODICE	DESCRIZIONE	COLORE	CODICE FORNIT.	€
0552092	Miscelatore termostatico esterno per vasca/doccia con raccordi ad S regolabili per interasse da 137 a 163 mm e deviatore integrato. È dotato dell'innovativo sistema Cool Body che garantisce protezione da eventuali scottature e blocco della temperatura. Sistema di fissaggio a parete esclusivo Ideal Standard con guarnizioni e finitura cromata. Non è corredato di componenti doccia. Capacità di portata: 23l/min.	cromato	A4821AA	458,000
0395983	Miscelatore monocomando lavabo, per installazione a parete. È dotato di bocca di erogazione girevole, aeratore minimalista neoperl TT 18x1 e di cartuccia da 25mm. La sporgenza della bocca di erogazione è di 116,5 mm. Solo parti a vista: Piastra, Maniglia e Bocca.	cromato	A4353AA	239,900
0395981	Corpo ad incasso per miscelatore lavabo.	cromato	A4473NU	130,400
0552093	Solo parti a vista: maniglie a leva e Bocca. Gruppo lavabo tre fori per installazione a parete. È dotato di bocca di erogazione girevole, aeratore minimalista neoperl TT 18x1, maniglie a leva, valvole ceramiche con riduttori di rumore integrati e chiusura ad 1/4 di giro (90°). La sporgenza della bocca di erogazione è di 176 mm. Capacità di portata: 13l/min.	cromato	A4822AA	346,800
0395982	Corpo ad incasso per gruppo lavabo tre fori	cromato	A4474NU	150,600
0395974	Miscelatore monocomando bidet, con bocca di erogazione fissa, aeratore minimalista neoperl TT 18x1 orientabile, asta di comando scarico e piletta da 1-1/4" e tubi flessibili. È dotato di cartuccia da 25mm e sistema di fissaggio Easy Fix. La sporgenza della bocca di erogazione è di 87 mm, l'altezza è di 119 mm.	cromato	A4355AA	292,800
0552096	Miscelatore monocomando esterno per vasca/doccia con deviatore integrato non corredato da accessori doccia. È dotato di raccordi ad S regolabili per interasse da 137 a 163 mm, con riduttore di rumore integrato e cartuccia multiport da 40 mm. Sistema di fissaggio a parete esclusivo Ideal Standard con guarnizioni e finitura cromata. Capacità di portata: 20,5l/min	cromato	A4825AA	386,300
0552097	Miscelatore monocomando esterno per doccia non corredato da accessori doccia. È dotato di raccordi ad S regolabili per interasse da 137 a 163 mm, con riduttore di rumore integrato e cartuccia multiport da 40 mm. Sistema di fissaggio a parete esclusivo Ideal Standard con guarnizioni e finitura cromata. Capacità di portata: 20,5l/min	cromato	A4826AA	321,900
0552100	Solo parti esterne: Miscelatore monocomando ad incasso per vasca/doccia. Piastra con deviatore - Rosone - Maniglia a leva, set di conversione (Kit 2). Il miscelatore lavora con il corpo universale incasso A2650NU, da ordinare separatamente. Gli attacchi, alimentazione e scarico alla doccia sono da 1/2". Non è corredato di componenti doccia	cromato	A4829AA	208,700
0552101	Solo parti esterne: Miscelatore monocomando ad incasso per doccia. Piastra - Rosone - Maniglia a leva, set di conversione (Kit 2). Il miscelatore lavora con il corpo incasso A2650NU, da ordinare separatamente. Gli attacchi, alimentazione e scarico alla doccia sono da 1/2". Non è corredato di componenti doccia.	cromato	A4830AA	165,100
0001831°	Corpo incasso universale (kit 1)		A2650NU	97,735






## IQ

CODICE	DESCRIZIONE	COLORE	CODICE FORNIT.	€
0552094	Gruppo bordo vasca a 4 fori con deviatore manuale integrato, bocca di erogazione fissa e doccetta a 3 funzioni. La sporgenza della bocca di erogazione è di 200 mm, l'altezza è di 130 mm. Capacità di portata: 20,5l/min.	cromato	A4823AA	722,000
0552099	Miscelatore termostatico esterno per vasca/doccia con raccordi ad S regolabili per interasse da 137 a 163 mm e deviatore integrato. È dotato dell'innovativo sistema Cool Body che garantisce protezione da eventuali scottature e blocco della temperatura. Sistema di fissaggio a parete esclusivo Ideal Standard con guarnizioni e finitura cromata. Non è corredato di componenti doccia. Capacità di portata: 23l/min.	cromato	A4828AA	584,000
0552098	Miscelatore termostatico esterno per doccia con raccordi ad S regolabili per interasse da 137 a 163 mm. È dotato dell'innovativo sistema Cool Body che garantisce protezione da eventuali scottature e blocco della temperatura. Sistema di fissaggio a parete esclusivo Ideal Standard con guarnizioni e finitura cromata. Non è corredato di componenti doccia. Capacità di portata: 20,5l/min.	cromato	A4827AA	436,100
0552102	Solo parti a vista: piastra, rosone e maniglia: Miscelatore termostatico individuale ad incasso. È dotato del blocco della temperatura. Attacchi da 1/2". Non è corredato dei componenti doccia. Capacità di portata: 23l/m	cromato	A4831AA	217,000
0396012	Corpo ad incasso per miscelatore termostatico individuale ad incasso.	cromato	A4365NU	238,200
0552104	Deviatore. Solo parti esterne	cromato	A4833AA	174,500
0208227	Unità di base 3 vie		A2393NU	75,744
0001780	Unità di base 4 vie		A2391NU	87,961
0395990	Doccetta a 3 funzioni - normale, massaggio e soft -, tubo flessibile da 1.500mm e supporto a muro.	cromato	A4391AA	146,400

## SIMPLY U

0419655	Miscelatore monocomando lavabo, per installazione tradizionale su ceramica con bocca di erogazione fissa rettangolare e maniglia separata con piastre d'appoggio in metallo dedicate. È dotato di aeratore 24x1 antivandalo, asta di comando scarico e piletta da 1-1/4 e tubi flessibili. È dotato di cartuccia nascosta Joystick da 25 mm. La sporgenza della bocca di erogazione è di 153,5 mm, l'altezza è di 136 mm.	cromato	A4477AA	318,800
0419656	Miscelatore monocomando lavabo, per installazione tradizionale su ceramica con bocca di erogazione fissa rettangolare e maniglia a lato con piastra d'appoggio in metallo. È dotato di aeratore 24x1 antivandalo, asta di comando scarico e piletta da 1-1/4, tubi flessibili. È dotato di cartuccia nascosta Joystick da 25 mm. La sporgenza della bocca di erogazione è di 153,5 mm, l'altezza è di 136 mm.	cromato	A4478AA	356,200
0419657	Miscelatore monocomando lavabo, per installazione tradizionale su ceramica con bocca di erogazione fissa rettangolare e maniglia a lato con piastra d'appoggio in metallo rettangolare. È dotato di aeratore 24x1 antivandalo, asta di comando scarico e piletta da 1-1/4" e tubi flessibili. È dotato di cartuccia nascosta Joystick da 25 mm. La sporgenza della bocca di erogazione è di 153,5 mm, l'altezza è di 136 mm.	cromato	A4479AA	356,200

## SIMPLY U



CODICE	DESCRIZIONE	COLORE	CODICE FORNIT.	€
0419658	Miscelatore monocomando lavabo, per installazione a parete con bocca di erogazione fissa rettangolare e maniglia a lato con piastra in metallo. È dotato di aeratore 24x1 antivandalo e cartuccia nascosta Multiport Joystick da 40 mm. La lunghezza della bocca di erogazione è di 208 mm. Da completare con il Kit di pre installazione: codice A4491NU	cromato	A4482AA	352,000
0419676	Kit di pre installazione		A4491NU	50,577
0419659	Miscelatore monocomando lavabo, per installazione a parete con bocca di erogazione fissa rettangolare e maniglia a lato con piastra in metallo rettangolare. È dotato di aeratore 24x1 antivandalo e di cartuccia nascosta Multiport Joystick da 40 mm. La sporgenza della bocca di erogazione è di 208 mm. Da completare con il Kit di pre installazione : codice A4491NU	cromato	A4483AA	352,000
0419676	Kit di pre installazione		A4491NU	50,577
0419660	Miscelatore monocomando lavabo, per installazione tradizionale su ceramica con bocca di erogazione fissavale e maniglia separata con piastre d'appoggio in metallo. È dotato di aeratore minimalista 18x1, asta di comando scarico e piletta da 1-1/4" e tubi flessibili. È dotato di cartuccia nascosta Joystick da 25 mm. La sporgenza della bocca di erogazione è di 150 mm, l'altezza è di 95 mm.	cromato	A4484AA	331,300
0419661	Miscelatore monocomando lavabo, per installazione tradizionale su ceramica con bocca di erogazione fissavale e maniglia a lato con piastra d'appoggio in metallo. È dotato di aeratore minimalista 18x1, asta di comando scarico e piletta da 1-1/4" e tubi flessibili. È dotato di cartuccia nascosta Joystick da 25 mm. La sporgenza della bocca di erogazione è di 150 mm, l'altezza è di 95 mm.	cromato	A4485AA	369,700
0419662	Miscelatore monocomando lavabo, per installazione tradizionale su ceramica con bocca di erogazione fissavale e maniglia a lato con piastra d'appoggio in metallo rettangolare. È dotato di aeratore minimalista 18x1, asta di comando scarico e piletta da 1-1/4" e tubi flessibili. È dotato di cartuccia nascosta Joystick da 25 mm. La sporgenza della bocca di erogazione è di 150 mm, l'altezza è di 95 mm.	cromato	A4486AA	369,700
0419663	Miscelatore monocomando lavabo, per installazione a parete con bocca di erogazione fissavale e maniglia a lato con piastra in metallo. È dotato di aeratore 18x1 e di cartuccia nascosta Multiport Joystick da 40 mm. La lunghezza della bocca di erogazione è di 208 mm. Da completare con il Kit di pre installazione: codice A4491NU	cromato	A4489AA	365,500
0419676	Kit di pre installazione		A4491NU	50,577
0419664	Miscelatore monocomando lavabo, per installazione a parete con bocca di erogazione fissavale e maniglia a lato con piastra in metallo rettangolare. È dotato di aeratore 18x1 e di cartuccia nascosta Multiport Joystick da 40 mm. La lunghezza della bocca di erogazione è di 208 mm. Da completare con il Kit di pre installazione: codice A4491NU	cromato	A4490AA	365,500
0419676	Kit di pre installazione		A4491NU	50,577

## MELANGE



CODICE	DESCRIZIONE	COLORE	CODICE FORNIT.	€
0396006	Miscelatore monocomando per appoggio su piano, con bocca di erogazione fissa, aeratore nascosto neoperl 24x1, piletta da 1-1/4" e tubi flessibili. È dotato di cartuccia multiport da 40 mm e sistema di fissaggio Easy Fix. La sporgenza della bocca di erogazione è di 124 mm, l'altezza è di 289 mm.	cromato	A4266AA	341,600
0396005	Miscelatore monocomando lavabo, con bocca di erogazione fissa, aeratore nascosto neoperl 21,5 x1, asta di comando scarico e piletta da 1-1/4. È dotato di cartuccia da 35mm con limitatore della temperatura e sistema di fissaggio Easy Fix. La sporgenza della bocca di erogazione è di 136 mm, l'altezza è di 118mm. Con tubi rigidi	cromato	A4258AA	259,600
0396003	come sopra, con tubi flessibili	cromato	A4260AA	259,600
0396004	Gruppo lavabo tre fori con bocca di erogazione fissa, aeratore neoperl 24x1, asta di comando scarico e piletta da 1-1/4". Dotato di valvole ceramiche con chiusura ad 1/4 di giro (90°). La sporgenza della bocca di erogazione è di 135 mm, l'altezza è di 102 mm.	cromato	A4288AA	420,600
0396001	Miscelatore monocomando lavabo, per installazione a parete. È dotato di bocca di erogazione fissa, aeratore nascosto neoperl 24x1 e cartuccia Eko 47mm, con comando per il risparmio dell'acqua, sistema di controllo della temperatura dell'acqua calda e angolo di funzionamento a 120°. La sporgenza della bocca di erogazione è di 202 mm. Solo parti a vista : Piastra , Maniglia e Bocca.	cromato	A4264AA	217,000
0396002	Corpo ad incasso per miscelatore lavabo.	cromato	A4265NU	112,200
0395996	Miscelatore monocomando bidet, con bocca di erogazione fissa, aeratore neoperl 18x1rientabile, asta di comando scarico e piletta da 1-1/4" e tubi flessibili. È dotato di cartuccia da 35mm con limitatore di temperatura e sistema di fissaggio Easy Fix. La sporgenza della bocca di erogazione è di 113 mm, l'altezza è di 92 mm.	cromato	A4268AA	259,600
0395997	Solo parti esterne: Piastra con deviatore-Rosone-Maniglia (Kit 2) del miscelatore monocomando ad incasso per vasca/doccia. Il miscelatore lavora con il corpo universale incasso A2650NU, da ordinare separatamente. Gli attacchi, alimentazione e scarico alla doccia sono da 1/2". Non è corredato di componenti doccia.	cromato	A4275AA	188,000
0396008	Solo parti esterne: Piastra - Rosone - Maniglia (Kit 2) del miscelatore monocomando ad incasso per doccia. Il miscelatore lavora con il corpo incasso A2650NU, da ordinare separatamente. Gli attacchi, alimentazione e scarico alla doccia sono da 1/2". Non è corredato di componenti doccia.	cromato	A4273AA	157,800
0001831°	Corpo incasso universale (kit 1)		A2650NU	97,735




## MELANGE

CODICE	DESCRIZIONE	COLORE	CODICE FORNIT.	€
0396007	Solo parti esterne: Piastra, Maniglia e Rosone del miscelatore termostatico individuale ad incasso. È dotato del tasto di sicurezza per il controllo della temperatura. Attacchi da 1/2", non corredato dei componenti doccia.	cromato	A4285AA	139,200
0001776	Corpo ad incasso per miscelatore termostatico individuale ad incasso.		A2353NU	165,100
0396010	Solo parti esterne: Piastra, Maniglia e Rosone del miscelatore termostatico centrale ad incasso. È dotato del tasto di sicurezza per il controllo della temperatura. Attacchi da 1/2", non corredato dei componenti doccia.	cromato	A4286AA	139,200
0001777	Corpo ad incasso per miscelatore termostatico individuale ad incasso.		A2354NU	165,100
0395998	Miscelatore monocomando esterno per vasca/doccia con deviatore automatico. È dotato di raccordi ad S regolabili per interasse da 137 a 163 mm, con riduttore di rumore integrato, cartuccia multiport da 40 mm ed aeratore nascosto 24x1. Sistema di fissaggio a parete esclusivo con guarnizioni e finitura cromata. È corredato di accessori doccia - doccetta 4 funzioni, flessibile e gomito a muro.	cromato	A4272AA	420,600
0396009	Miscelatore monocomando esterno per doccia con raccordi ad S regolabili per interasse da 137 a 163 mm. Dotazione come sopra, ma non è corredato di componenti doccia	cromato	A4269AA	298,000
0395999	Gruppo bordo vasca a 4 fori, con deviatore integrato, bocca di erogazione fissa e doccetta a 4 funzione.	cromato	A4293AA	664,000
0396000	Gruppo bordo vasca a 4 fori, con deviatore manuale e doccetta a 41 funzione per abbinamento a vasche con riempimento con troppo pieno, dotate di colonna erogante.	cromato	A4292AA	571,000
0330789	Kit Doccia, doccetta 4 funzioni - flessibile da 1750 mm e supporto a muro a inclinazione regolabile	cromato	T2433AA	126,700

## ATTITUDE

0492656	Miscelatore monocomando per lavabo dotato di aeratore tradizionale (24x1), getto classico. Cartuccia Multiport 40 mm con sistema Eko per il risparmio idrico. Inserto sottobocca intercambiabile. Piletta in metallo. Tubi Flessibili. Fissaggio Easy Fix. Capacità di portata: 13 l/min	cromato	A4594AA	186,900
0492657	Miscelatore monocomando per lavabo dotato di aeratore waterfall, getto a cascata. Cartuccia Multiport 40 mm. Con limitatore della temperatura e inserto sottobocca intercambiabile. Piletta in metallo. Tubi Flessibili. Fissaggio Easy Fix. Capacità di portata: 5 l/min	cromato	A4598AA	205,600
0492658	Miscelatore monocomando da appoggio su piano dotato di aeratore tradizionale (24x1), getto classico. Cartuccia Multiport 40 mm con sistema Eko per il risparmio idrico. Inserto sottobocca intercambiabile. Tubi Flessibili e Fissaggio Easy Fix. Capacità di portata: 13 l/min	cromato	A4600AA	224,300
0492659	Miscelatore monocomando da appoggio su piano dotato di aeratore waterfall, getto a cascata. Cartuccia Multiport 40 mm. Con limitatore della temperatura e inserto sottobocca intercambiabile. Tubi Flessibili. Fissaggio Easy Fix. Capacità di portata: 5 l/min	cromato	A4601AA	243,000



## ATTITUDE

CODICE	DESCRIZIONE	COLORE	CODICE FORNIT.	€
0492660	Miscelatore monocomando per bidet dotato di aeratore con getto orientabile (16,5 x1). Cartuccia Multiport 40 mm con sistema Eko per il risparmio idrico. Piletta in metallo. Tubi Flessibili. Fissaggio Easy Fix. Capacità di portata: 13 l/min	cromato	A4602AA	186,900
0492661	Miscelatore monocomando esterno per doccia. Cartuccia Multiport 40 mm con sistema Eko per il risparmio idrico. Non corredato da accessori. Capacità di portata: 20 l/min	cromato	A4603AA	205,600
0492662	Miscelatore monocomando esterno per vasca/doccia. Cartuccia Multiport 40 mm con sistema Eko per il risparmio idrico. Corredato da doccetta a 4 funzioni, tubo flessibile da 1600 mm e supporto. Capacità di portata: 20 l/min	cromato	A4605AA	280,400
0492664	Solo parti esterne: Piastra con deviatore-Rosone-Maniglia (Kit 2) del miscelatore monocomando ad incasso per vasca/doccia. Il miscelatore lavora con il corpo universale incasso A2650NU, da ordinare separatamente. Gli attacchi, alimentazione e scarico alla doccia sono da 1/2". Non è corredato di componenti doccia.	cromato	A4607AA	121,500
0492663	Solo parti esterne: Piastra - Rosone - Maniglia (Kit 2) del miscelatore monocomando ad incasso per doccia. Il miscelatore lavora con il corpo incasso A2650NU, da ordinare separatamente. Gli attacchi, alimentazione e scarico alla doccia sono da 1/2". Non è corredato di componenti doccia.	cromato	A4606AA	84,113
0001831°	Corpo incasso universale (kit 1)		A2650NU	97,735
0492665	Solo parti esterne: Piastra, Maniglia e Rosone del miscelatore termostatico individuale ad incasso. È dotato del tasto di sicurezza per il controllo della temperatura. Attacchi da 1/2", non corredato dei componenti doccia.	cromato	A4613AA	130,800
0001776	Corpo ad incasso per miscelatore termostatico individuale ad incasso.		A2353NU	165,100
0330789	Kit Doccia, doccetta 4 funzioni - flessibile da 1750 mm e supporto a muro a inclinazione regolabile	cromato	T2433AA	126,700

## ACTIVE

0330629°	Miscelatore monocomando per lavabo, con bocca di erogazione fissa, rompigetto nascosto 24x1, asta di comando scarico e piletta da 1-1/4 e tubi rigidi. La sporgenza della bocca di erogazione è di 116mm, l'altezza è di 86mm. Sistema di fissaggio dall'alto Top&Fix e sistema Eko, con comando per il risparmio dell'acqua, sistema di controllo della temperatura dell'acqua calda e angolo di funzionamento a 120°. Con tubi rigidi	cromato	B8057AA	145,400
0395925°	come sopra, con tubi flessibili	cromato	B8059AA	145,400
0330630°	Miscelatore monocomando per bidet, con bocca di erogazione fissa, rompigetto nascosto 24x1, asta di comando scarico e piletta da 1-1/4 e tubi flessibili. La sporgenza della bocca di erogazione è di 124mm, l'altezza è di 88mm. Sistema di fissaggio dall'alto Top&Fix e sistema Eko, con comando per il risparmio dell'acqua, sistema di controllo della temperatura dell'acqua calda e angolo di funzionamento a 120°.	cromato	B8064AA	145,400






## ACTIVE

CODICE	DESCRIZIONE	COLORE	CODICE FORNIT.	€
0330632	Misceatore monocomando esterno per vasca/doccia con raccordi ad S regolabili per interasse da 137 a 163mm. È dotato di sistema Eko, con comando per il risparmio dell'acqua, sistema di controllo della temperatura dell'acqua calda e angolo di funzionamento a 120°. Sistema di fissaggio a parete con guarnizioni e finitura cromata. Corredato di doccetta ad una funzione, tubo flessibile di 1.500 mm e supporto doccia a muro.	cromato	B8071AA	212,900
0330631	Misceatore monocomando esterno per doccia con raccordi ad S regolabili per interasse da 137 a 163mm. Dotazione come sopra, ma non è corredato di componenti doccia	cromato	B8066AA	167,200
0330628	Misceatore termostatico esterno per vasca/doccia con raccordi ad S regolabili per interasse da 137 a 163mm e deviatore integrato, con sistema Cool Body che garantisce protezione da eventuali scottature e tasto di sicurezza per il controllo della temperatura. Sistema di fissaggio a parete esclusivo con fissaggi nascosti. Non è corredato di componenti doccia.	cromato	A4050AA	312,600
0330627	Misceatore termostatico esterno per doccia con raccordi ad S regolabili per interasse da 137 a 163mm. Dotazione come sopra	cromato	A4046AA	216,000
0330634	Solo parti esterne: Piastra con deviatore - Rosone - Maniglia (Kit 2) del misceatore monocomando ad incasso per vasca/doccia. Il misceatore lavora con il corpo universale incasso A2650NU, da ordinare separatamente. Gli attacchi, alimentazione e scarico alla doccia sono da 1/2. Non è corredato di componenti doccia.	cromato	B8073AA	102,800
0330633°	Solo parti esterne: Piastra - Rosone - Maniglia (Kit 2) del misceatore monocomando ad incasso per doccia. Il misceatore lavora con il corpo universale incasso A2650NU, da ordinare separatamente. Gli attacchi, alimentazione e scarico alla doccia sono da 1/2. Non è corredato di componenti doccia.	cromato	B8072AA	52,960
0001831°	Corpo incasso universale (kit 1)		A2650NU	97,735
0405586	Kit doccia (Doccetta, flessibile, supporto)	cromato	B8362AA	38,422

## MOMENTS

0201662	Misceatore monocomando per lavabo, con bocca d'erogazione fissa, rompigitto Neoperl, asta di comando e scarico e piletta da 1-1/4. È dotato di cartuccia Multiport da 40mm e dispositivo di limitazione della temperatura. Sporgenza bocca di erogazione 120mm. Con tubi rigidi	cromato	A3903AA	251,300
0201663	come sopra, con tubi flessibili	cromato	A3905AA	251,300
0201664	Misceatore monocomando per lavabo, con bocca d'erogazione fissa, rompigitto Neoperl, asta di comando e scarico e piletta da 1-1/4. È dotato di cartuccia Multiport da 40mm e dispositivo di limitazione della temperatura. Sporgenza bocca di erogazione 92mm. Con tubi rigidi	cromato	A3906AA	238,800
0201665	come sopra, con tubi flessibili	cromato	A3926AA	238,800



## MOMENTS

CODICE	DESCRIZIONE	COLORE	CODICE FORNIT.	€
0201658	Gruppo lavabo tre fori con bocca d'erogazione fissa, rompigitto Neoperl, asta di comando e scarico e piletta da 1-1/4.	cromato	A3907AA	539,000
0201666	Rubinetto elettronico con sensore. Alimentazione a 110/230 volt a batteria al litio. Possibilità di abbinare valvola termostatica (opzionale)	cromato	A3908AA	452,800
0213879	Box di controllo per utilizzo con batteria (inclusa)		A3807NU	166,100
0213880	Box di controllo per utilizzo con trasformatore		A3808NU	195,200
0213881	Box di controllo per utilizzo con trasformatore (utilizzo multiplo in serie)		A3809NU	141,200
0201659	Miscelatore monocomando per bidet con bocca d'erogazione fissa, gettorientabile e rompigitto Neoperl, con asta di comando e scarico e piletta da 1-1/4. È dotato di cartuccia Multiport da 40mm e dispositivo di limitazione della temperatura.	cromato	A3909AA	251,300
0201657	Miscelatore monocomando esterno per vasca/doccia con bocca girevole e deviatore automatico. Bocca d'erogazione dotata di rompigitto Neoperl, raccordi ad S regolabili per interasse da 137 a 163mm. È dotato di cartuccia Multiport da 40mm e dispositivo di limitazione della temperatura. Non è dotato di componenti doccia.	cromato	A3914AA	425,800
0201656	Miscelatore monocomando esterno per doccia con raccordi ad S regolabili per interasse da 137 a 163mm. È dotato di cartuccia Multiport da 40mm e dispositivo di limitazione della temperatura. Non è corredato di componenti doccia.	cromato	A3910AA	310,500
0330766	Solo parti esterne: Piastra con deviatore - Rosone - Maniglia (Kit 2) del miscelatore monocomando ad incasso per vasca/doccia. Il miscelatore lavora con il corpo universale incasso A2650NU, da ordinare separatamente. Gli attacchi, alimentazione e scarico alla doccia sono da 1/2. Non è corredato di componenti doccia.	cromato	A3915AA	213,900
0001831°	Corpo incasso universale (kit 1)		A2650NU	97,735
0330765	Solo parti esterne: Piastra - Rosone - Maniglia (Kit 2) del miscelatore monocomando ad incasso per doccia. Il miscelatore lavora con il corpo universale incasso A2650NU, da ordinare separatamente. Gli attacchi, alimentazione e scarico alla doccia sono da 1/2. Non è corredato di componenti doccia.	cromato	A3911AA	152,700
0001831°	Corpo incasso universale (kit 1)		A2650NU	97,735
0201655	Gruppo bordo vasca a 4 fori, con deviatore manuale e doccetta minimalista ad una funzione. Può essere abbinato a vasche dotate di colonna erogante alla bocca d'erogazione a muro A3923AA.	cromato	A3920AA	659,000




## MOMENTS

CODICE	DESCRIZIONE	COLORE	CODICE FORNIT.	€
0201668	Miscelatore termostatico esterno per vasca/ doccia, sporgenza 81mm, corpo freddo. È dotato di bocca girevole con deviatore automatico, doccetta e flessibile	cromato	A3917AA	804,000
0201667	Miscelatore termostatico esterno per doccia, sporgenza 81mm, corpo freddo. Non è dotato di componenti doccia	cromato	A3913AA	627,000
0201670	Miscelatore termostatico individuale ad incasso. Attacco da 1/2. Non è dotato di componenti doccia. Parti esterne: Rosone, maniglia e deviatore (kit 2)	cromato	A3918AA	250,300
0001776	Corpo incasso universale (kit 1)		A2353NU	165,100
0201669	Miscelatore termostatico centrale ad incasso per erogazione di acqua alla stessa temperatura da tutti gli apparecchi sanitari del bagno. Attacchi da 1/2. Parti esterne: Rosone, maniglia e deviatore (kit 2)	cromato	A3919AA	201,500
0001777	Corpo incasso universale (kit 1)		A2354NU	165,100
0201653	Bocca di erogazione girevole a muro, con attacco da 3/4. Sporgenza 57-208 mm	cromato	A3923AA	209,800
0201654	Deviatore. Solo parti esterne	cromato	A3925AA	74,767
0208227	Unità di base 3 vie		A2393NU	75,744
0001780	Unità di base 4 vie		A2391NU	87,961
0208229	Kit doccia (Doccetta, flessibile, supporto)	cromato	A3662AA	102,800

## ATHYS

0001748	Gruppo monoforo per lavabo con bocca d'erogazione dotata di porta rompigitto speciale da 20 x 1 con filtro Neoperl. Asta di comando scarico e piletta da 1-1/4"	cromato	A2044AA	427,800
0001746	Gruppo per lavabo a tre fori con bocca d'erogazione dotata di rompigitto speciale da 20 x 1 e filtro Neoperl, con asta di comando scarico e piletta da 1-1/4"	cromato	A2042AA	495,300



## ATHYS

CODICE	DESCRIZIONE	COLORE	CODICE FORNIT.	€
0001747	Gruppo lavabo a parete da incasso con bocca d'erogazione dotata di porta rompigetto speciale da 20 x 1 con filtro Neoperl	cromato	A2043AA	482,900
0001744	Gruppo monoforo per bidet con bocca d'erogazione dotata di gettorientabile, porta rompigetto speciale da 20 x 1 e filtro Neoperl, con asta di comando scarico e piletta da 1-1/4"	cromato	A2040AA	416,400
0001745	Gruppo esterno per vasca/doccia con deviatore automatico, bocca d'erogazione dotata di rompigetto Neoperl 28 x 1, raccordi ad S da 1/2 regolabili per interasse da 152 ± 20 mm Non è corredato di accessori doccia	cromato	A2041AA	478,700
0001749	Gruppo ad incasso per doccia non corredato di componenti doccia	cromato	A2045AA	338,500
0004706°	Miscelatore monocomando per lavabo e bidet con bocca d'erogazione ad inclinazione variabile dotata di porta rompigetto speciale da 22 x 1 e filtro Neoperl. Asta di comando scarico e piletta da 1-1/4"	cromato	N9785AA	245,100
0004389	Kit prolunga da 50 mm per miscelatore lavabi d'arredo	cromato	N8311AA	67,192
0004716	Miscelatore monocomando per appoggio su piano con prolunga da 180 mm, bocca d'erogazione ad inclinazione variabile dotata di porta rompigetto speciale da 22 x 1 e filtro Neoperl. Asta di comando scarico e piletta da 1-1/4	cromato	N9797AA	339,600
0004719	Come sopra, senza asta di comando scarico e piletta da 1-1/4	cromato	N9824AA	324,000

## ALFIERE

0004707	Miscelatore monocomando esterno per vasca/ doccia con deviatore automatico, bocca d'erogazione con porta rompigetto speciale da 22 x 1, raccordi ad S da 1/2 regolabili per interasse da 134 a 166 mm. È corredato di doccetta a una funzione con sistema anticalcare e supporto doccia a muro	cromato	N9787AA	408,100
0004708	Come sopra, senza componenti doccia	cromato	N9788AA	361,400
0330637	Solo parti esterne: Piastra con deviatore - Rosone - Maniglia (Kit 2) del miscelatore monocomando ad incasso per vasca/doccia. Il miscelatore lavora con il corpo universale incasso A2650NU, da ordinare separatamente. Gli attacchi, alimentazione e scarico alla doccia sono da 1/2. Non è corredato di componenti doccia.	cromato	A5202AA	199,400
0330638	Solo parti esterne: Piastra - Rosone - Maniglia (Kit 2) del miscelatore monocomando ad incasso per doccia. Il miscelatore lavora con il corpo universale incasso A2650NU, da ordinare separatamente. Gli attacchi, alimentazione e scarico alla doccia sono da 1/2. Non è corredato di componenti doccia.	cromato	A5203AA	177,600
0001831°	Corpo incasso universale (kit 1)		A2650NU	97,735



## ALFIERE

CODICE	DESCRIZIONE	COLORE	CODICE FORNIT.	€
0004709	Asta murale completa di kit incasso con miscelatore monocomando incorporato, dotata di doccetta scorrevole ed inclinabile	cromato	N9789AA	517,000

## IPNOS

0001908°	Miscelatore monocomando per lavabo con bocca d'erogazione fissa dotata di rompigitto Neoperl 24 x 1, con asta di comando scarico e piletta da 1-1/4	cromato	A3262AA	233,600
0001909	Miscelatore monocomando per appoggio su piano con bocca d'erogazione fissa dotata di rompigitto Neoperl 24 x 1. Altezza della bocca 225 mm	cromato	A3263AA	289,700
0001910	Miscelatore monocomando per appoggio su piano con prolunga, con bocca d'erogazione fissa dotata di rompigitto Neoperl 24 x 1. Altezza della bocca 325 mm	cromato	A3264AA	365,500
0001911°	Miscelatore monocomando per bidet con bocca d'erogazione dotata di gettorientabile e rompigitto Neoperl 24 x 1, con asta di comando scarico e piletta da 1-1/4	cromato	A3265AA	233,600
0002055	Gruppo esterno per vasca/doccia senza accessori	cromato	A8209AA	400,800
0001914	Gruppo esterno per doccia con attacchi e scarico alla doccia da 1/2. Non è corredato di componenti doccia	cromato	A3269AA	248,200
0001912	Miscelatore monocomando ad incasso per vasca/doccia con deviatore automatico. Attacchi di alimentazione e scarico alla doccia da 1/2, scarico alla vasca da 1/2. Non è corredato di componenti doccia né di bocca d'erogazione	cromato	A3266AA	303,200
0001913	Miscelatore monocomando ad incasso per doccia con attacchi e scarico alla doccia da 1/2. Non è corredato di componenti doccia		A3267AA	266,900





## CERAMIX STYLE

CODICE	DESCRIZIONE	COLORE	CODICE FORNIT.	€
0001950	Miscelatore monocomando per lavabo, dotato di bocca d'erogazione fissa, di rompigitto Neoperl 24 x 1, tubi rigidi, asta di comando dello scarico laterale, piletta da 1-1/4. Fissaggio rapido Easy Fix	cromato	A3648AA	210,800
0001954	Miscelatore monocomando per bidet, dotato di bocca d'erogazione fissa, di rompigitto Neoperl 18 x 1, asta di comando dello scarico laterale, piletta da 1-1/4. Aeratore fissaggio rapido Easy Fix	cromato	A3651AA	210,800
0001952	come sopra, con tubi flessibili	cromato	A3650AA	210,800
0001964	Miscelatore monocomando esterno per vasca/ doccia. Deviatore posto sulla bocca d'erogazione, raccordi ad S da 1/2 regolabili per interasse da 137 a 163 mm. Doccetta minimalista a una funzione, flessibile Idealflex 1600 mm con raccordo da 1/2	cromato	A3683AA	342,700
0001956	Miscelatore monocomando esterno per doccia con raccordi ad S da 1/2 regolabili per interasse da 137 a 163 mm	cromato	A3653AA	256,500
0330650	Solo parti esterne: Piastra con deviatore - Rosone - Maniglia (Kit 2) del miscelatore monocomando ad incasso per vasca/doccia. Il miscelatore lavora con il corpo universale incasso A2650NU, da ordinare separatamente. Gli attacchi, alimentazione e scarico alla doccia sono da 1/2. Non è corredato di componenti doccia.	cromato	A3659AA	156,800
0330648	Solo parti esterne: Piastra - Rosone - Maniglia (Kit 2) del miscelatore monocomando ad incasso per doccia. Il miscelatore lavora con il corpo universale incasso A2650NU, da ordinare separatamente. Gli attacchi, alimentazione e scarico alla doccia sono da 1/2. Non è corredato di componenti doccia.	cromato	A3655AA	131,900
0001831°	Corpo incasso universale (kit 1)		A2650NU	97,735

## TRIAS

0002035°	Miscelatore monocomando per lavabo con bocca d'erogazione fissa e rompigitto Neoperl 24 x 1, asta di comando scarico e piletta da 1-1/4. È dotato del sistema di fissaggio dall'alto	cromato	A5070AA	174,500
0002037°	Miscelatore monocomando per bidet con bocca d'erogazione fissa a gettorientabile e Neoperl 24 x 1, asta di comando scarico e piletta da 1-1/4. È dotato del sistema di fissaggio dall'alto	cromato	A5072AA	174,500



### TRIAS

CODICE	DESCRIZIONE	COLORE	CODICE FORNIT.	€
0002053	Miscelatore monocomando esterno per vasca/ doccia con deviatore automatico, bocca d'erogazione e Neoperl 24 x 1, raccordi ad S da 1/2 regolabili per interasse da 137 a 163 mm. È corredato di doccetta due funzioni, supporto fisso e tubo flessibile doppio graffato da 1500 mm con raccordo conico da 1/2.	cromato	A5279AA	262,700
0002039	Miscelatore monocomando esterno per doccia, con raccordi ad S da 1/2 regolabili per interasse da 137 a 163 mm. Non è corredato di componenti doccia	cromato	A5076AA	211,800
0330800	Solo parti esterne: Piastra con deviatore - Rosone - Maniglia (Kit 2) del miscelatore monocomando ad incasso per vasca/doccia. Il miscelatore lavora con il corpo universale incasso A2650NU, (da ordinare). Non è corredato di componenti doccia.	cromato	A5075AA	109,000
0001831°	Corpo incasso universale (kit 1)		A2650NU	97,735
0330802	Solo parti esterne: Piastra - Rosone - Maniglia (Kit 2) del miscelatore monocomando ad incasso per doccia. Il miscelatore lavora con il corpo universale incasso A2650NU, (da ordinare). Non è corredato di componenti doccia.	cromato	A5077AA	77,882
0001831°	Corpo incasso universale (kit 1)		A2650NU	97,735

### IDYLL

0001857°	Miscelatore monocomando per lavabo con bocca d'erogazione fissa dotata di rompigitto Neoperl 24 x 1, con asta di comando scarico e piletta da 1-1/4. È dotato del sistema di fissaggio dall'alto	cromato	A2797AA	204,600
0001858°	Miscelatore monocomando per bidet con bocca d'erogazione dotata di gettorientabile e rompigitto Neoperl 24 x 1, con asta di comando scarico e piletta da 1-1/4. È dotato del sistema di fissaggio dall'alto	cromato	A2798AA	193,100
0003162°	Miscelatore monocomando esterno per vasca/ doccia con deviatore automatico con possibilità di fermo, bocca d'erogazione dotata di rompigitto Neoperl, raccordi ad S da 1/2 regolabili per interasse da 137 a 163 mm. È corredato di doccetta due funzioni, supporto fisso e tubo flessibile doppio graffato da 1500 mm con raccordo conico da 1/2.	cromato	D9002AA	257,500
0003163	Miscelatore monocomando esterno per doccia, con raccordi ad S da 1/2 regolabili per interasse da 137 a 163 mm. Non è corredato di componenti doccia.	cromato	D9003AA	215,000



## IDYLL

CODICE	DESCRIZIONE	COLORE	CODICE FORNIT.	€
0330701	Solo parti esterne: Piastra con deviatore - Rosone - Maniglia (Kit 2) del miscelatore monocomando ad incasso per vasca/doccia. Il miscelatore lavora con il corpo universale incasso A2650NU, (da ordinare). Non è corredato di componenti doccia.	cromato	A2704AA	127,700
0330818	Solo parti esterne: Piastra - Rosone - Maniglia (Kit 2) del miscelatore monocomando ad incasso per doccia. Il miscelatore lavora con il corpo universale incasso A2650NU, (da ordinare). Non è corredato di componenti doccia.	cromato	A2705AA	99,689
0001831°	Corpo incasso universale (kit 1)		A2650NU	97,735

## IPERBOLE

0004547°	Miscelatore monocomando per lavabo con bocca di erogazione fissa dotata di rompigetto Neoperl 24 x 1, con asta di comando scarico e piletta da 1 1/4	cromato	N9234AA	393,600
0004649	Kit prolunga da 140 mm per miscelatore lavabi d'arredo	cromato	N960067AA	90,405
0004548°	Miscelatore monocomando per bidet con bocca di erogazione fissa dotata di gettorientabile e rompigetto Neoperl 24 x 1, con asta di comando scarico e piletta da 1 1/4	cromato	N9235AA	392,500
0004549	Miscelatore monocomando per vasca/doccia con deviatore automatico, bocca di erogazione dotata di rompigetto Neoperl 28 x 1, raccordi da 1/2 regolabili per interassi da 130 a 170 mm. È corredato di doccetta, supporto e tubo flessibile da 1500 mm con raccordi conici da 1/2	cromato	N9236AA	597,000
0004664	Miscelatore monocomando esterno per doccia con raccordi ad S da 1/2 regolabili per interasse da 130 a 170 mm	cromato	N9670AA	384,200
0330763	Solo parti esterne: Piastra con deviatore - Rosone - Maniglia (Kit 2) del miscelatore monocomando ad incasso per vasca/doccia. Il miscelatore lavora con il corpo universale incasso A2650NU, (da ordinare). Non è corredato di componenti doccia.	cromato	A2742AA	239,900
0330764	Solo parti esterne: Piastra - Rosone - Maniglia (Kit 2) del miscelatore monocomando ad incasso per doccia. Il miscelatore lavora con il corpo universale incasso A2650NU, (da ordinare). Non è corredato di componenti doccia.	cromato	A2743AA	184,800
0001831°	Corpo incasso universale (kit 1)		A2650NU	97,735



## CERAMIX 2000

CODICE	DESCRIZIONE	COLORE	CODICE FORNIT.	€
0002024°	Miscelatore monocomando per lavabo, dotato di bocca d'erogazione fissa, di rompigitto Neoperl 24 x 1, asta di comando dello scarico, piletta da 1-1/4, sistema di fissaggio Top & Fix, limitatore d'acqua calda e cartuccia Eko	cromato	A5011AA	128,800
0002026°	Miscelatore monocomando per lavabo a leva lunga dotato di bocca d'erogazione fissa, rompigitto Neoperl 24 x 1, asta di comando dello scarico, piletta da 1-1/4, sistema di fissaggio Top & Fix, limitatore d'acqua calda e cartuccia Eko	cromato	A5015AA	167,700
0002025°	Miscelatore monocomando per lavabo lift con bocca d'erogazione estraibile dotato di tubo flessibile doppio graffato (lunghezza 500 mm) e contrappeso, rompigitto Neoperl 24 x 1, asta di comando dello scarico, piletta da 1-1/4, limitatore d'acqua calda e cartuccia Eko	cromato	A5014AA	175,500
0002027°	Miscelatore monocomando per bidet dotato di bocca d'erogazione fissa a gettorientabile, rompigitto Neoperl 24 x 1, asta di comando dello scarico, piletta da 1-1/4, sistema di fissaggio Top & Fix, limitatore d'acqua calda e cartuccia Eko, con tubi rigidi	cromato	A5016AA	128,800
0002034°	come sopra, con tubi flessibili	cromato	A5040AA	128,800
0002028°	Miscelatore monocomando esterno per vasca/ doccia dotato di bocca d'erogazione con rompigitto Neoperl 24 x 1, deviatore automatico, raccordi ad S da 1/2 regolabili per interasse da 137 a 163 mm, doccetta a due funzioni, supporto a muro fisso, tubo flessibile doppio graffato da 1500 mm, raccordo conico da 1/2, limitatore d'acqua calda e cartuccia Eko	cromato	A5020AA	159,900
0002029°	Miscelatore monocomando esterno per doccia dotato di raccordi ad S da 1/2 regolabili per interasse da 137 a 163 mm, limitatore d'acqua calda e cartuccia Eko	cromato	A5023AA	134,400
0002033°	Solo parti esterne: Piastra con deviatore - Rosone - Maniglia del miscelatore monocomando ad incasso per vasca/doccia, (Kit 2). Il miscelatore lavora con il corpo universale incasso A2650NU, da ordinare separatamente. Gli attacchi, alimentazione e scarico alla doccia sono da 1/2". Non è corredato di componenti doccia.	cromato	A5029AA	65,527
0002032°	Solo parti esterne: Piastra - Rosone - Maniglia (Kit 2) del miscelatore monocomando ad incasso per doccia. Il miscelatore lavora con il corpo universale incasso A2650NU, da ordinare separatamente. Gli attacchi, alimentazione e scarico alla doccia sono da 1/2". Non è corredato di componenti doccia.	cromato	A5028AA	33,318
0001831°	Corpo incasso universale (kit 1)		A2650NU	97,735

## KIPSI

0004665°	Miscelatore monocomando per lavabo con bocca d'erogazione fissa dotata di rompigitto Neoperl 24 x 1, con asta di comando scarico e piletta da 1-1/4. È dotato del sistema di fissaggio dall'alto	cromato	N9673AA	167,500
----------	--	---------	---------	---------



## KIPSI

CODICE	DESCRIZIONE	COLORE	CODICE FORNIT.	€
0004666°	Miscelatore monocomando per bidet con bocca d'erogazione dotata di gettorientabile e rompigitto Neoperl 24 x 1, con asta di comando scarico e piletta da 1-1/4. È dotato del sistema di fissaggio dall'alto	cromato	N9674AA	167,500
0004667	Miscelatore monocomando esterno per vasca/doccia con deviatore automatico, bocca di erogazione dotata di rompigitto Neoperl 24 x 1, raccordi da 1/2 regolabili per interassi da 128 a 172 mm. È corredato di doccetta, a due funzioni, supporto e tubo flessibile da 1500 mm con raccordi conici da 1/2	cromato	N9675AA	223,700
0004668	Miscelatore monocomando esterno per doccia con raccordi ad S da 1/2 regolabili per interasse da 128 a 172 mm. Non è corredato di componenti doccia	cromato	N9676AA	174,200
0004669	Miscelatore monocomando ad incasso per doccia con attacco superiore da 1/2 e inferiore da 3/4. L'attacco non utilizzato va chiuso con un tappo cieco. Non è corredato dei componenti doccia	cromato	N9677AA	127,000
0004670	Miscelatore monocomando per vasca/doccia ad incasso con deviatore automatico. Attacchi di alimentazione e scarico alla doccia da 1/2, scarico alla vasca da 3/4. Non è corredato né di componenti doccia né di bocca di erogazione	cromato	N9678AA	213,600

## CERASPRINT NEW

0003150°	Miscelatore monocomando per lavabo con bocca d'erogazione fissa dotata di rompigitto. Neoperl 24 x 1, con asta di comando scarico e piletta da 1-1/4	cromato	B4280AA	97,735
0003147°	Miscelatore monocomando per bidet con bocca d'erogazione dotata di gettorientabile e rompigitto Neoperl 24 x 1, con asta di comando scarico e piletta da 1-1/4, con tubi rigidi	cromato	B3741AA	97,735
0003146°	come sopra, con tubi flessibili	cromato	B3740AA	97,735
0003149°	Miscelatore monocomando esterno per vasca-doccia con deviatore automatico, bocca di erogazione dotata di rompigitto Neoperl 24 x 1, raccordi ad S da 1/2 regolabili per interasse da 150 a 163 mm. È corredato di doccetta a 2 funzioni, supporto fisso e tubo flessibile doppio graffato da 1250 mm con raccordo conico da 1/2	cromato	B4264AA	132,200
0003148	Miscelatore monocomando esterno per doccia con raccordi ad S da 1/2 regolabili per interasse da 150 a 163 mm. Non è corredato dei componenti doccia	cromato	B3745AA	107,700
0001949°	Miscelatore monocomando per vasca/doccia ad incasso con deviatore automatico. Attacchi di alimentazione e scarico alla doccia da 1/2, scarico alla vasca da 3/4. Non è corredato né di componenti doccia né di bocca di erogazione	cromato	A3618AA	145,500
0001946°	Miscelatore monocomando ad incasso per doccia completo con attacchi, alimentazione e scarico alla doccia da 1/2. Non è corredato di componenti doccia	cromato	A3590AA	78,854





## CERAFORM

CODICE	DESCRIZIONE	COLORE	CODICE FORNIT.	€
0001832°	Miscelatore monocomando per lavabo con bocca d'erogazione fissa, rompigitto Neoperl 24 x 1, asta di comando scarico e piletta da 1-1/4" e tubi rigidi. È dotato di cartuccia con sistema Eko da 47 mm e del sistema di fissaggio dall'alto esclusivo Ideal Standard Top&Fix.	cromato	A2651AA	149,500
0001833°	Miscelatore monocomando per bidet con bocca d'erogazione fissa a getto orientabile e Neoperl 24x1, asta di comando scarico e piletta da 1- 1/4" e tubi rigidi. È dotato di cartuccia con sistema Eko da 47 mm e del sistema di fissaggio dall'alto esclusivo Ideal Standard Top&Fix.	cromato	A2652AA	149,500
0001834°	Miscelatore monocomando vasca/doccia esterno con bocca d'erogazione, Neoperl 24 x 1 e raccordi a S da 1/2" regolabili per interasse da 137 a 163 mm. È dotato di cartuccia con sistema Eko da 47 mm e deviatore. È dotato di doccetta a due funzioni, supporto fisso e tubo flessibile doppio graffiato da 1500 mm con raccordo conico da 1/2".	cromato	A2653AA	245,000
0001835	Miscelatore monocomando doccia esterno con raccordi ad S da 1/2" regolabili per interasse da 137 a 163 mm. È dotato di cartuccia con sistema Eko da 47 mm. Non è corredato di componenti doccia.	cromato	A2654AA	196,700
0001836	Miscelatore monocomando ad incasso per vasca/doccia con deviatore, attacchi di alimentazione e scarico alla doccia da 1/2". È dotato di cartuccia con sistema Eko da 47 mm. Non è corredato di componenti doccia.	cromato	A2655AA	221,400
0001837°	Miscelatore monocomando ad incasso per doccia con attacchi, alimentazione e scarico alla doccia da 1/2". È dotato di cartuccia con sistema Eko da 47 mm. Non è corredato di componenti doccia.	cromato	A2656AA	137,100

## CERAPLAN

0003133°	Miscelatore monocomando per lavabo con bocca di erogazione fissa dotata di rompigitto Neoperl 24 x 1, con asta di comando scarico e piletta da 1 1/4	cromato	B1109AA	73,301
0003137°	Miscelatore monocomando per bidet con bocca di erogazione fissa dotata di gettorientabile e rompigitto Neoperl 24 x 1, con asta di comando scarico e piletta da 1 1/4	cromato	B1195AA	73,301
0003138°	come sopra, con tubi flessibili	cromato	B1333AA	73,301
0003136°	Miscelatore monocomando esterno per vasca/doccia con deviatore automatico, bocca di erogazione dotata di rompigitto Neoperl 24 x 1, raccordi da 1/2 regolabili per interassi da 150 ± 24 mm È corredato di doccetta, supporto e tubo flessibile da 1500 mm con raccordi conici da 1/2	cromato	B1125AA	99,956
0003135°	Miscelatore monocomando esterno per doccia con raccordi ad S da 1/2 regolabili per interasse da 150 ± 24 mm Non è corredato di componenti doccia	cromato	B1121AA	81,075



New



New



New



New



New



New

## CERAPLAN

CODICE	DESCRIZIONE	COLORE	CODICE FORNIT.	€
0001854°	Miscelatore monocomando per vasca/doccia ad incasso con deviatore automatico. Attacchi di alimentazione scarico alla vasca doccia da 1/2. Non è corredato né di componenti doccia né di bocca di erogazione	cromato	A2748AA	115,500
0001855°	Miscelatore monocomando ad incasso per doccia con attacchi e alimentazione della doccia da 1/2. Non è corredato dei componenti doccia	cromato	A2749AA	58,863

## CERATHERM 200

0552089	Miscelatore termostatico esterno per vasca doccia, con deviatore integrato nella maniglia della portata. Bocca d'erogazione dotata di aeratore nascosto. Raccordi ad S da 1/2", regolabili per interasse da 137 mm a 163 mm. È dotato dell'innovativo sistema Cool Body che garantisce protezione da eventuali scottature, tasto EKO per riduzione della portata dell'acqua al 50% (solo per posizione doccia) e blocco della temperatura a 40°. Non è corredato da componenti doccia	cromato	A4630AA	284,400
0552088	Miscelatore termostatico esterno per doccia, raccordi ad S da 1/2", regolabili per interasse da 137 mm a 163 mm. È dotato dell'innovativo sistema Cool Body che garantisce protezione da eventuali scottature, tasto EKO per riduzione della portata dell'acqua al 50% e blocco della temperatura a 40°. Non è corredato da componenti doccia	cromato	A4627AA	243,900
0552091	Solo parti esterne: Miscelatore termostatico individuale ad incasso. Attacchi da 1/2", dotato del tasto Eco per la riduzione della portata dell'acqua al 50% e tasto di sicurezza per la regolazione della temperatura. Non è corredato da componenti doccia. Da abbinare al corpo incasso per termostatici individuali A2353NU	cromato	A4632AA	133,800
0001776	Corpo ad incasso portata 23 l/m		A2353NU	165,100
0552090	Solo parti esterne: Miscelatore termostatico centrale ad incasso. Attacchi da 1/2", dotato del tasto Eco per la riduzione della portata dell'acqua al 50% e tasto di sicurezza per la regolazione della temperatura. Non è corredato da componenti doccia. Da abbinare al corpo incasso per termostatici centrali A2354NU	cromato	A4633AA	102,300
0001777	Corpo ad incasso portata 36 l/m		A2354NU	165,100

## CERATHERM 100

0552085	Miscelatore termostatico esterno per vasca doccia, con deviatore integrato nella maniglia della portata. Bocca d'erogazione dotata di aeratore nascosto. Raccordi ad S da 1/2", regolabili per interasse da 137 mm a 163 mm. È dotato dell'innovativo sistema Cool Body che garantisce protezione da eventuali scottature, tasto EKO per riduzione della portata dell'acqua al 50% (solo per posizione doccia) e blocco della temperatura a 40°. Non è corredato da componenti doccia.	cromato	A4623AA	259,600
0552084	Miscelatore termostatico esterno per doccia, raccordi ad S da 1/2", regolabili per interasse da 137 mm a 163 mm. È dotato dell'innovativo sistema Cool Body che garantisce protezione da eventuali scottature, tasto EKO per riduzione della portata dell'acqua al 50% e blocco della temperatura a 40°. Non è corredato da componenti doccia.	cromato	A4618AA	160,700



## CERATHERM 100

CODICE	DESCRIZIONE	COLORE	CODICE FORNIT.	€
0552087	Solo parti esterne: Miscelatore termostatico individuale ad incasso. Attacchi da 1/2", dotato del tasto Eco per la riduzione della portata dell'acqua al 50% e tasto di sicurezza per la regolazione della temperatura. Non è corredato da componenti doccia. Da abbinare al corpo incasso per termostatici individuali A2353NU	cromato	A4625AA	80,924
0001776	Corpo ad incasso portata 23 l/m		A2353NU	165,100
0552086	Solo parti esterne: Miscelatore termostatico centrale ad incasso. Attacchi da 1/2", dotato del tasto Eco per la riduzione della portata dell'acqua al 50% e tasto di sicurezza per la regolazione della temperatura. Non è corredato da componenti doccia. Da abbinare al corpo incasso per termostatici centrali A2354NU.	cromato	A4626AA	52,825
0001777	Corpo ad incasso portata 36 l/m		A2354NU	165,100

## FORUM - TERMOSTATICI

0552082	Miscelatore progressivo incasso per doccia a leva lunga, dotato di cartuccia sequenziale e valvola termostatica di sicurezza contro le scottature. Leva da 120 mm	Cromo	A4090AA	341,700
0552080	Miscelatore progressivo esterno per doccia a leva lunga, con raccordi ad S con dispositivo On/Off e riduttore di rumore integrati, regolabili per interasse da 136 a 164 mm. È dotato di cartuccia sequenziale e valvola termostatica di sicurezza contro le scottature. Leva da 120mm	Cromo	A4093AA	361,900
0552081	Miscelatore monocomando progressivo per lavabo a leva lunga, con bocca di erogazione fissa, aeratore a flusso lamellare 24x1 e tubi flessibili SPX. La sporgenza della bocca di erogazione è di 100 mm, l'altezza è di 49 mm. È dotato di cartuccia sequenziale e valvola termostatica di sicurezza contro le scottature. Con asta di comando scarico e piletta in metallo da 1-1/4	Cromo	A4091AA	263,000
0552083	Miscelatore monocomando progressivo esterno per vasca a leva lunga, con raccordi ad S, con dispositivo On/Off e riduttore di rumore integrati, regolabili per interasse da 136 a 164 mm. È dotato di cartuccia sequenziale, valvola termostatica di sicurezza contro le scottature ed aeratore a flusso lamellare 24x1.	Cromo	A4162AA	382,100



## CERATHERM 50

CODICE	DESCRIZIONE	COLORE	CODICE FORNIT.	€
0419672	Miscelatore termostatico esterno per vasca/doccia con raccordi ad S regolabili per interasse da 137 a 163mm. È dotato del tasto Eko con comando per la riduzione della portata dell'acqua del 50%, del sistema Cool Body a protezione da eventuali scottature e tasto di sicurezza per il controllo della temperatura. Non è corredato di componenti doccia	cromato	A4509AA	215,800
0419671°	Miscelatore termostatico esterno per doccia con raccordi ad S regolabili per interasse da 137 a 163mm. È dotato del tasto Eko con comando per la riduzione della portata dell'acqua del 50%, del sistema Cool Body a protezione da eventuali scottature e tasto di sicurezza per il controllo della temperatura. Non è corredato di componenti doccia	cromato	A4508AA	134,900
0419673	Bocca di erogazione con deviatore integrato da combinare con il codice A4508AA per soluzione vasca/doccia	cromato	A4512AA	80,924

## UNITHERM 50

0419675	Solo parti esterne: Piastra - Rosone - Maniglia (Kit 2) del miscelatore termostatico ad incasso individuale. Il Miscelatore lavora con il Corpo Incasso Universale A2650NU, da ordinare separatamente.	cromato	A5373AA	215,800
0419674	Solo parti esterne: Piastra - Rosone - Maniglia (Kit 2) del miscelatore termostatico ad incasso individuale con deviatore integrato. Il Miscelatore lavora con il Corpo Incasso Universale A2650NU, da ordinare separatamente.	cromato	A5372AA	220,300
0001831°	Corpo ad incasso per miscelatore termostatico individuale ad incasso.	cromato	A2650NU	97,735

## RUBINETTERIA DA CUCINA

0395942	<b>GEOMETRY</b> Miscelatore monocomando d'appoggio su lavello con bocca di erogazione girevole ed aeratore Neoperl Cascade 24x1. È dotato di cartuccia da 35mm, tubi di raccordo flessibili e sistema di fissaggio Easy Fix. Non è corredato di scarico.	cromato	A4447AA	344,800
0330635	<b>ACTIVE</b> Miscelatore monocomando d'appoggio su lavello con bocca di erogazione fissa e rompigitto nascosto. La sporgenza della bocca di erogazione è di 230mm, l'altezza è di 134mm. È dotato del sistema Eko, con comando per il risparmio dell'acqua, sistema di controllo della temperatura dell'acqua calda e angolo di funzionamento a 120°. Non è corredato di scarico. I tubi di raccordo sono flessibili in rete d'acciaio. Sistema di fissaggio Easy Fix.	cromato	B8079AA	134,000
0330636	<b>ACTIVE</b> Miscelatore monocomando d'appoggio su lavello con bocca di erogazione alta, rientabile e rompigitto nascosto. La sporgenza della bocca di erogazione è di 213mm, l'altezza è di 230mm. È dotato di sistema Eko, con comando per il risparmio dell'acqua, sistema di controllo della temperatura dell'acqua calda e angolo di funzionamento a 120°. Non è corredato di scarico. I tubi di raccordo sono flessibili in rete d'acciaio. Sistema di fissaggio Easy Fix.	cromato	B8084AA	142,300

## RUBINETTERIA DA CUCINA



CODICE

DESCRIZIONE

COLORE

CODICE  
FORNIT.

€

0395994

**IQ** Miscelatore monocomando d'appoggio su lavello semiprofessionale, aeratore minimalista neoperl TT 18X1 doccetta estraibile a 2 funzioni e braccio girevole. È dotato di cartuccia da 35mm, tasto Eko per la riduzione di portata dell'acqua al 50%, tubi flessibili e sistema di fissaggio Easy Fix. Non è corredato di scarico.

cromato

A4369AA

731,000



0001988

**CERALUNA** Miscelatore monocomando d'appoggio su lavello mobile da cucina con bocca d'erogazione orientabile

cromato

A3816AA

362,400



0001842

**CERA GL 400** Miscelatore monocomando d'appoggio su lavello mobile con bocca d'erogazione orientabile, doccetta estraibile a getto bivalente e con ritorno automatico. Non è corredato di scarico. I tubetti di raccordo sono flessibili in rete d'acciaio

cromato

A2708AA

337,500



0002005

**CERAVIE** Miscelatore monocomando d'appoggio su lavello su mobile, con bocca d'erogazione orientabile. Dotato di cartuccia Eko

cromato

A3876AA

237,800



0002006

**CERAVIE** Miscelatore monocomando d'appoggio su lavello su mobile, con bocca d'erogazione orientabile. Dotato di cartuccia Eko e doccetta estraibile a due funzioni

cromato

A3879AA

297,000



0003166

**IDYLL.** Miscelatore monocomando d'appoggio su lavello mobile con bocca di erogazione orientabile. Non è corredato di scarico. I tubetti di raccordo sono flessibili in rete di acciaio.

cromato

D9006AA

179,600



## RUBINETTERIA DA CUCINA



CODICE	DESCRIZIONE	COLORE	CODICE FORNIT.	€
0001848	<b>CERA L 500</b> Miscelatore monocomando d'appoggio su lavello mobile con bocca d'erogazione orientabile, doccetta estraibile a getto bivalente e con ritorno automatico. Non è corredato di scarico. I tubetti di raccordo sono flessibili in rete d'acciaio	cromato	A2715AA	332,700
0001845°	<b>CERA L 300</b> Miscelatore monocomando d'appoggio su lavello mobile con bocca d'erogazione orientabile. Non è corredato di scarico. I tubetti di raccordo sono flessibili in rete d'acciaio	cromato	A2713AA	203,400
0003151°	<b>CERASPRINT</b> Miscelatore monocomando d'appoggio su lavello mobile, con bocca d'erogazione orientabile. Dotato di cartuccia Eko	cromato	B5344AA	121,100
0003152°	<b>CERASPRINT</b> Miscelatore monocomando d'appoggio su lavello mobile, con bocca d'erogazione orientabile ed estraibile. Dotato di cartuccia Eko	cromato	B5347AA	168,800
0001850°	<b>CERA B 250.</b> Miscelatore monocomando da appoggio su lavello mobile con bocca d'erogazione orientabile e doccetta estraibile a getto bivalente e con ritorno automatico. Non è corredato di scarico. I tubetti di raccordo sono flessibili in rete d'acciaio	cromato	A2719AA	261,900
0001843°	<b>CERA B 150.</b> Miscelatore monocomando d'appoggio su lavello mobile con bocca di erogazione orientabile. Non è corredato di scarico. I tubetti di raccordo sono flessibili in rete di acciaio	cromato	A2710AA	177,600

## RUBINETTERIA DA CUCINA



CODICE

DESCRIZIONE

COLORE

CODICE  
FORNIT.

€

0001723

**SPAGHETTI.** Miscelatore monocomando da appoggio su lavello su mobile, con bocca di erogazione alta erietabile.  
Non è corredato di scarico.  
I tubetti di raccordo sono flessibili in rete di acciaio.

cromato

A1106AA

133,800



0003139°

**CERA K.** Miscelatore monocomando d'appoggio su lavello mobile da cucina con bocca d'erogazione orientabile, non è corredato di scarico.  
I tubetti di raccordo sono flessibili in rete d'acciaio

cromato

B1809AA

104,400



0003134°

**CERAPLAN.** Miscelatore monocomando da appoggio su lavello mobile da cucina con bocca di erogazione orientabile dotata di rompigitto Neoperl 22 x 1.  
Non è corredato di scarico.

cromato

B1119AA

79,965



0001853°

**CERA L 100.** Miscelatore monocomando esterno a parete per lavello con bocca d'erogazione orientabile dotato di raccordi ad S da 1/2 regolabili per interasse da 125 a 175 mm

cromato

A2727AA

218,000



0001852°

**CERA B 50.** Miscelatore monocomando esterno a parete per lavello con bocca d'erogazione orientabile dotato di raccordi ad S da 1/2 regolabili per interasse da 125 a 175 mm

cromato

A2726AA

167,500




0003140°

**CERA J** Miscelatore monocomando a parete per lavello da cucina con bocca d'erogazione orientabile dotato di raccordi a S da 1/2 regolabili per interasse da 137 a 163 mm

cromato

B9398AA

77,743




## SENSES

CODICE	DESCRIZIONE	COLORE	CODICE FORNIT.	€
0330790	Asta doccia Senses 230 da 90 cm a basso profilo, soffione fisso di diametro 230 mm e doccetta estraibile di diametro 110 mm con sistema anticalcare a quattro funzioni: pioggia, pioggia tropicale, champagne e massaggio. Flessibile Idealflex da 175 cm e deviatore a due vie. Immissione dell'acqua dalla parte inferiore dell'asta. Portasapone fisso cromato a corredo	cromato	T2434AA	868,000
0330788	Asta doccia Senses 110 da 90 cm a basso profilo, doccetta estraibile Ø 110 mm, con sistema anticalcare a quattro funzioni: pioggia, pioggia tropicale, champagne e massaggio. Flessibile Idealflex da 175 cm e portasapone fisso cromato a corredo	cromato	T2432AA	190,000
0330787	come sopra, asta murale da 60 cm	cromato	T2430AA	170,300
0330785°	Asta doccia Senses 90 da 90 cm, doccetta estraibile Ø 90 mm con sistema anticalcare a tre funzioni: pioggia, champagne e massaggio. Flessibile Idealflex da 175 cm e portasapone fisso cromato a corredo	cromato	T2427AA	103,400
0330784°	come sopra, asta murale da 60 cm	cromato	T2425AA	85,420
0492655	Asta doccia Senses 70 da 60 cm, a basso profilo, doccetta estraibile a due funzioni con diametro 70 mm e sistema anticalcare; flessibile antitorsione da 1,5 m in metallo con copertura in resina.	cromato	T2459AA	51,088
0330789	Minikit Senses 110 composta da doccetta estraibile Ø 110 mm con sistema anticalcare a quattro funzioni: pioggia, pioggia tropicale, champagne e massaggio. Flessibile Idealflex da 175 cm e supporto a inclinazione regolabile	cromato	T2433AA	126,700
0330793	Solo doccetta Senses 110	cromato	T2439AA	76,844
0330786	Minikit Senses 90 composta da doccetta estraibile Ø 90 mm con sistema anticalcare a tre funzioni: pioggia, champagne e massaggio. Flessibile Idealflex da 175 cm e supporto a inclinazione regolabile	cromato	T2428AA	61,817
0330792	Solo doccetta Senses 90	cromato	T2438AA	48,330
0330791	Soffione fisso Senses 230 Ø 230 mm con attacco a parete a soffitto (braccio fisso da ordinare a parte)	cromato	T2435AA	310,500
0330796	Braccio fisso per soffione a soffitto (300 mm)	cromato	T2442AA	84,113
0330795	Braccio fisso per soffione a parete (300 mm)	cromato	T2441AA	84,113

## GIRASOLE

0003502	<b>GIRASOLE BC</b> Asta doccia da 90 cm, con doccetta estraibile di diametro 12 cm a 3 funzioni. Immissione dell'acqua dalla parte inferiore dell'asta doccia. È corredata di portasapone cromato e flessibile cromato da 150 cm A corredo una seconda scelta di getto centrale: delicato/pulsante	cromato	L6824AA	253,400
0003503	<b>GIRASOLE FRC</b> Asta doccia da 100 cm, con soffione fisso diametro 15 cm a singola funzione. Immissione dell'acqua dalla parte inferiore dell'asta doccia. È corredata di portasapone cromato	cromato	L6825AA	199,400
0003504	<b>GIRASOLE SC</b> Asta doccia da 82 cm, con doccetta estraibile di diametro 12 cm a 3 funzioni. Immissione dell'acqua standard. È corredata di portasapone cromato e flessibile cromato da 150 cm. A corredo una seconda scelta di getto centrale: delicato/pulsante	cromato	L6830AA	216,000
0003505	<b>GIRASOLE DOCCETTA</b> a 3 funzioni. A corredo una seconda scelta di getto centrale: delicato/pulsante	cromato	L6832AA	93,288

**idral**



ELECTRONIC  
TECHNOLOGY

**idral** **TECH**

sistemi elettronici d'avanguardia  
innovative electronic technology





## RUBINETTI LEVA CLINICA

CODICE	MINIMO VENDITA	DESCRIZIONE	COLORE	CODICE FORNITORE	€
0084608	4	Rubinetto prolungato a leva clinica, con vitoni a dischi ceramici, per installazione a parete..	cromo	02001/DC	39,019
0084641	4	Rubinetto collo cigno a leva clinica, con vitoni a dischi ceramici.	cromo	02050/DC	52,835
0084737	1	Rubinetto collo cigno minimale con leva clinica e vitone D.C.	cromo	02150	73,432
0084751	1	Miscelatore progressivo a leva clinica.	cromo	02058	148,400
0084739	1	Miscelatore progressivo a leva clinica. Versione colonna bar.	cromo	02058/1	176,500
0084741°	1	Miscelatore a dischi ceramici per lavello, lavabo bar, con leva clinica e bocca girevole.	cromo	02450	102,300

## RUBINETTI A PEDALE, BOCCHIE DI EROGAZIONE

0084788	2	Rubinetto a pulsante da incasso a pavimento, temporizzato. Contro il colpo d'ariete. Tempo di erogazione 15" a 3 bar.	cromo	02115/T	79,573
0084790	2	Rubinetto a pulsante da incasso a pavimento a chiusura istantanea. Contro il colpo d'ariete.	cromo	02115	72,921
0084793°	1	Rubinetto a pedale esterno per montaggio a pavimento.	cromo	02061	90,882
0084792°	1	Rubinetto a pedale esterno per montaggio a parete. N.B.: Δ max = altezza massima di installazione rispetto al pavimento = 60 mm pari alla corsa da rubinetto chiuso ad aperto.	cromo	02064	113,000
0084815°	1	Miscelatore a pedale esterno per montaggio a pavimento.	cromo	02066	146,100
0084841°	1	Miscelatore a pedale esterno per montaggio a parete. N.B.: Δ max = altezza massima di installazione rispetto al pavimento = 60 mm pari alla corsa da rubinetto chiuso ad aperto.	cromo	02068	190,400
0084850°	1	Miscelatore monopedale a pavimento.	cromo	02070	141,200
0084818°	1	Miscelatore monopedale a parete. N.B.: Δ max = altezza massima di installazione rispetto al pavimento = 60 mm pari alla corsa da rubinetto chiuso ed aperto.	cromo	02072/90	163,300



## RUBINETTI A PEDALE, BOCHE DI EROGAZIONE



CODICE	MINIMO VENDITA	DESCRIZIONE	COLORE	CODICE FORNITORE	€
0084842°	1	Miscelatore monopedale (art. 02070) predisposto con dispositivo di bloccaggio per una erogazione continua; selezione della temperatura desiderata con la pressione progressiva del pedale e bloccaggio dell'erogazione in automatico. Con valvole di non ritorno.	cromo	02075/01	228,400
0084604°	5	Bocca girevole mod. economico.	cromo	02024	28,272
0084603°	5	Bocca di erogazione mod. americano.	cromo	02025	41,194
0084632°	5	Bocca di erogazione fissa per lavabo.	cromo	02026	37,100
0084634°	5	Bocca di erogazione fissa per lavabo con aeratore inviolabile antivandalo.	cromo	02027	47,846
0084613°	5	Bocca fissa di erogazione a parete.	cromo	02030	29,296
0084642°	5	Bocca girevole di erogazione a parete.	cromo	02031	23,411
0085088	2	Bocca di erogazione minimale fissa a parete con sporgenza mm160.	cromo	02130	26,481

## RUBINETTI TEMPORIZZATI ED ECONOMIZZATI



CODICE	MINIMO VENDITA	DESCRIZIONE	COLORE	CODICE FORNITORE	€
0084819°	2	Rubinetto erogatore a pulsante da parete con arresto temporizzato. Tempo di erogazione tarato a 15 sec. circa a 3 bar	cromo	08000	38,507



0084823°	2	Rubinetto collo cigno a pulsante con arresto temporizzato. Tempo di erogazione tarato a 15 sec. a 3 bar.	cromo	08010	45,159
----------	---	--	-------	-------	--------



0241885	1	Miscelatore a pulsante minimale per lavabo con arresto temporizzato 15sec.	cromo	08112	138,200
---------	---	--	-------	-------	---------



0084817°	1	Miscelatore per lavabo cromato a pulsante con arresto temporizzato e valvole di non ritorno incorporate. Attacco 1/2"	cromo	08012	95,948
----------	---	---	-------	-------	--------



0084858°	2	Rubinetto orinatoio a pulsante da parete con arresto temporizzato. Tempo di erogazione tarato a 8 sec. a 3 bar.	cromo	08020	51,044
----------	---	---	-------	-------	--------



0084828°	2	Rubinetto doccia cilindrico cromo esterno con chiusura temporizzata 15 sec.	cromo	08130/E	53,475
----------	---	---	-------	---------	--------



0084826°	2	Rubinetto doccia cilindrico incasso con chiusura temporizzata 15 sec.	cromo	08140/E	50,788
----------	---	---	-------	---------	--------



0443807	2	Miscelatore doccia a pulsante per montaggio esterno a parete con arresto temporizzato 15 sec.	cromo	08132	165,000
---------	---	---	-------	-------	---------

## RUBINETTI TEMPORIZZATI ED ECONOMIZZATI

CODICE	MINIMO VENDITA	DESCRIZIONE	COLORE	CODICE FORNITORE	€
0084856	2	Rubinetto per doccia per montaggio esterno a parete con arresto temporizzato. Doppio raccordo da 3/4" x 1/2". Tempo di erogazione oltre 25 sec. a 3 bar.	cromo	08033	95,820
0084857°	2	Rubinetto per doccia per montaggio ad incasso con arresto temporizzato. Doppio raccordo 3/4"x1/2" Tempo di erogazione oltre 25 sec. a 3 bar.	cromo	08043	93,390
0443809	2	Miscelatore doccia a pulsante per montaggio ad incasso con arresto temporizzato 15 sec.	cromo	08142	179,100
0185207	1	Braccio doccia antivandalo anti-impiccagione con soffione fisso 1/2". Portata variabile.	cromo	09033	42,345
0084866°	10	Economizzatore d'acqua 1/2" Tarature disponibili 7-9-12 l/min.	cromo	09035	13,688
RUBINETTI TERMOSTATICI					
0084727	1	Miscelatore termostatico temporizzato ad incasso per doccia a pulsante, con tempo di erogazione oltre 25 sec. a 3 bar.	cromo	09015	332,600
0084691	1	Miscelatore termostatico con leva clinica e vitone DC completo di flessibile con doccetta e fissaggio a muro. Applicazione su WC da utilizzare come bidet.	cromo	09024	259,700
0084692°	1	Solo flessibile con doccetta e supporto a muro	cromo	09024/D	18,166
0084718°	2	Miscelatore termostatico in ottone sabbiato e cromato – campo di regolazione da 30° C a 70° C con valvole di non ritorno. Attacco 1/2"	cromo	09028-12	87,761
0084720°	2	come sopra, attacco 3/4"	cromo	09028-34	95,692
0084721	2	come sopra, attacco 1"	cromo	09028-1	115,000



### RUBINETTI TERMOSTATICI


CODICE	MINIMO VENDITA	DESCRIZIONE	COLORE	CODICE FORNITORE	€
0084723	1	Miscelatore termostatico per collettività. Attacco 3/4"	cromo	09100-34	819,000
0084722	1	come sopra, attacco 1"	cromo	09100-1	1.151,000
0084724	1	come sopra, attacco 1 1/4"	cromo	09100-114	1.241,000
0084725	1	come sopra, attacco 1 1/2"	cromo	09100-112	1.765,000
0443815	1	come sopra, attacco 2"	cromo	09100-2	2.047,000

### COMPONENTI PRELAVAGGIO STOVIGLIE

0084755	1	Gruppo doccia prelavaggio stoviglie per rubinetti a parete h=900.	cromo	09400	281,400
0084754	1	Gruppo doccia prelavaggio stoviglie da banco h=1200.	cromo	09410	294,200
0241887°	1	Gruppo doccia di prelavaggio stoviglie rubinetto a metà tubo con canna a snodo per montaggio su isola h=900, bocca telescopica da 200 a 300 mm	cromo	09425	371,000
0525922	1	Cucina dual jet ad uso domestico, con dolcetta a pulsante	cromo	09426/03	303,200
0084700	1	Rubinetti miscelatore monoforo monocomando con leva clinica c/valvole di non ritorno e flessibile 1/2".	cromo	09490	121,500



COLLEZIONE OLD TIME					
CODICE	MINIMO VENDITA	DESCRIZIONE	COLORE	CODICE FORNITORE	€
0084806°	2	Rubinetto di erogazione con rosone a parete con portagomma. Vitone normale da 1/2" consigliato per esterni in zone fredde.	bronzo	005/PN-BR	37,739
0084542	5	Rubinetto portagomma sabbato, tipo pesante.	sabbato giallo	0149G12	21,236
0084543	5		sabbato cromo	0149C12	22,260
0084540°	5	Rubinetto portagomma pulito, tipo pesante.	giallo lucido	0151G12	16,759
0084663°	5	Rubinetto a pulsante per fontane.	giallo lucido	0156G12	24,434
0084664	5		cromo	0156C12	25,586
SIFONI E PILETTE					
0084962	2	Rubinetto d'arresto con vitone a dischi ceramici e filtro estraibile. Brevetto n. 0134/02.	cromo	0195	37,100
0084957°	1	Sifone cilindrico telescopico a bottiglia in barra di ottone per lavabo 1" 1/4	cromo	0415	74,328
0084977°	1	Sifone telescopico lusso per lavabo 1" 1/4 con calotta 150 mm.	cromo	0415-15	81,876
0084972°	1	Piletta con chiusura a scatto 1" 1/4 cromata con troppopieno.	cromo	0419	43,496
0084971°	1	come sopra, senza troppopieno	cromo	0419/1	43,496

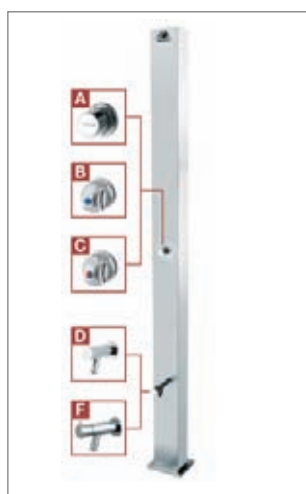
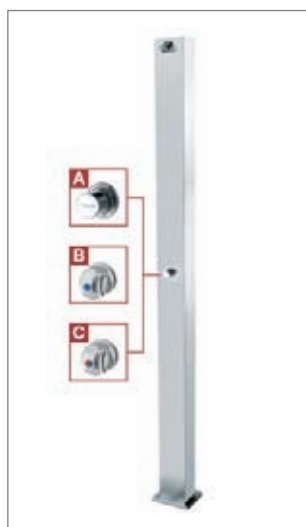






### RUBINETTI ELETTRONICI

CODICE	MINIMO VENDITA	DESCRIZIONE	COLORE	CODICE FORNITORE	€
0505696	1	Miscelatore elettronico per lavabo con alimentazione esterna a batteria 6 volts. Completo di flessibili inox, pila 6V	cromo	02515	367,200
0505698	1	Rubinetto elettronico per lavabo con alimentazione esterna a batteria 6 volts. Completo di flessibili inox, pila 6V	cromo	02514	339,000
0555177	1	Bocca elettronica per lavabo con alimentazione esterna 6V. Completo di flessibili inox, pila 6V	cromo	02503	268,700
0555183	1	Bocca elettronica per lavabo con miscelazione, alimentazione esterna 6 volts. Completa di flessibili inox, pila 6 volts	cromo	02504	456,700
0555199	1	Rubinetto T-SENSE collo cigno per lavabo con comando capacitivo a contatto. Tempo di erogazione 15 sec. modificabile.	cromo	02850	230,300
0185204	1	Rubinetto per orinatoio a fotocellula 9 volts.	cromo	02520	372,300
0185205	1	Rubinetto per orinatoio incasso a fotocellula con piastra inox lucida.	inox lucido	02521	410,700
0185200	1	Rubinetto doccia incasso a fotocellula con piastra inox lucida.	inox lucido	02540	451,600
0185214	1	Bocca parete 120 mm. incasso a fotocellula con piastra inox lucida.	inox lucido	02530	473,300



## DOCCE E LAVAPIEDI


CODICE	MINIMO VENDITA	DESCRIZIONE	COLORE	CODICE FORNITORE	€
0505705	1	Colonna doccia inox con rubinetto monoacqua a chiusura temporizzata A	cromo	09220	1.279,000
0505706	1	Colonna doccia inox con rubinetto monoacqua a DC a chiusura manuale B	cromo	09230	1.279,000
0505707	1	Colonna doccia inox con miscelatore a chiusura manuale C	cromo	09231	1.279,000
0505711	1	Colonna doccia e lavapiedi inox con rubinetti monoacqua a chiusura temporizzata A+D	cromo	09220/L	1.343,000
0505712	1	Colonna doccia e lavapiedi inox con rubinetti monoacqua a DC a chiusura manuale B+F	cromo	09230/L	1.343,000
0505713	1	Colonna doccia inox con miscelatore a chiusura manuale e lavapiedi con rubinetto monoacqua a DC a chiusura manuale C+F	cromo	09231/L	1.343,000
0505708	1	Colonna doccia inox con 4 soffioni doccia indipendenti con rubinetti monoacqua a chiusura temporizzata	cromo	09224	2.047,000
0505709	1	Colonnina lavapiedi inox con rubinetto monoacqua a chiusura temporizzata	cromo	09250	1.919,000
0505710	1	Colonnina lavapiedi inox doppia con rubinetti monoacqua a chiusura temporizzata	cromo	09252	2.175,000

AQUALINE

LA DIVISIONE METAFORM PER LO SHOWER SYSTEM



METAFORM®





## ARTICOLI PER DOCCIA

## MINIKIT E DOCCETTE

CODICE	MINIMO VENDITA	DESCRIZIONE	COLORE	CODICE FORNITORE	€
0402555	5	PLANET - Minikit 3 getti, risparmio acqua del 40%, anticalcare, flessibile singola aggraffatura 1,5 mt, supporto a muro con inclinazione regolabile	Cromo	110463100	19,965
0239509°	8	PLANET - Solo doccetta	Cromo	110604100	11,904
0402556	5	STAR - Minikit 3 getti, risparmio acqua del 40%, anticalcare, flessibile doppia aggraffatura 1,5 mt, supporto a muro con inclinazione regolabile	Cromo	110479100	29,251
0239508°	8	STAR - Solo doccetta 3 getti	Cromo	110613100	18,707
0402560	5	ECLIPSE - Minikit 5 getti, con pausa risparmio acqua del 40%, anticalcare, flessibile doppia aggraffatura 1,5 mt, sistema ECOSTOP, supporto a muro con inclinazione regolabile	Cromo	110552100	46,598
0402559°	8	ECLIPSE - Solo doccetta 5 getti	Cromo	110527100	34,693
0516393	5	VEGA - Minikit 5 getti, risparmio acqua del 40%, anticalcare, flessibile doppia aggraffatura 1,5 mt, supporto a muro con inclinazione regolabile	Cromo	110812100	22,108
0516390	8	VEGA - Solo doccetta 5 getti	Cromo	110811100	14,285
0516388	5	AURORA - Minikit 5 getti, risparmio acqua del 40%, anticalcare, flessibile doppia aggraffatura 1,5 mt, supporto a muro con inclinazione regolabile	Cromo	110810100	22,108
0516389	8	AURORA - Solo doccetta 5 getti	Cromo	110809100	13,265
0434747	5	NEBULA - Minikit 5 getti, supporto regolabile, doccetta 5 getti con front side cromato 'effetto sauna', flessibile 1,5 mt acciaio inox doppia aggraffatura	Cromo	110726100	43,877
0434746	6	NEBULA - Solo doccetta 5 getti	Cromo	110724100	28,231
0434733	5	ORBIT - Minikit 4 getti con pausa, risparmio acqua del 40%, anticalcare, flessibile doppia aggraffatura 1,5mt, sistema ECOSTOP, supporto a muro con inclinazione regolabile	Cromo	110511100	32,312
0239507°	8	ORBIT - Solo doccetta 4 getti	Cromo	110614100	22,789
0434734	5	COMET - Minikit 5 getti con pausa, risparmio acqua del 40%, anticalcare, flessibile doppia aggraffatura 1,5 mt, sistema ECOSTOP, supporto a muro con inclinazione regolabile	Cromo	110518100	35,034
0239506°	8	COMET - Solo doccetta 5 getti	Cromo	110606100	26,632

## DOCCIA MIX

0353559°	1	DOCCIA MIX UNIVERSE - Kit 4 getti asta regolabile in ottone cromato Ø 22 cm porta sapone, risparmio acqua del 40%, anticalcare, flessibile doppia aggraffatura 1,5 mt, sistema ECOSTOP	Cromo	101615100	115,600
0516391°	2	DOCCIA MIX ALPHA - Asta regolabile in acciaio inox 97 cm, Doccetta 3 getti, anticalcare, flessibile doppia aggraffatura 1,5 mt, risparmio acqua del 40%	Cromo	101817100	77,891

## SOFFIONI

0402567°	6	SIRIO - Soffione Ø 18 cm, anticalcare ABS cromato	Cromo	110633100	40,306
0402568°	4	ZENITH - Soffione 20 x 20 cm SQUARE, anticalcare, ABS cromato e acciaio inox spazzolato	Cromo	110637100	58,843
0402569°	6	Braccio in ottone cromato, 35 cm, Ø 20mm, 3/4" maschio	Cromo	110674100	33,299




## ARTICOLI PER DOCCIA

### SET SALISCENDI

CODICE	MINIMO VENDITA	DESCRIZIONE	COLORE	CODICE FORNITORE	€
0239503°	5	PLANET - Kit 3 getti, asta 60 cm con porta sapone, risparmio acqua del 40%, anticalcare, flessibile singola aggraffatura 1,5 mt	Cromo	110600100	25,510
0239502°	5	STAR - Kit 3 getti, asta 66 cm REGOLABILE con porta sapone, risparmio acqua del 40%, anticalcare, flessibile doppia aggraffatura 1,5 mt,	Cromo	110601100	35,714
0434742°	6	SATURN - Kit 5 getti, asta 63 cm in acciaio inox con porta sapone, risparmio acqua del 40%, anticalcare, flessibile doppia aggraffatura 1,5 mt,	Cromo	110700100	41,156
0239500°	4	ECLIPSE - Kit 5 getti Ø 15 cm, asta 70 cm con porta sapone, risparmio acqua del 40%, anticalcare, flessibile doppia aggraffatura 1,5 mt, sistema ECOSTOP	Cromo	110603100	63,775
0516392°	10	AURORA - Kit 3 getti, asta 66 cm REGOLABILE con porta sapone, risparmio acqua del 40%, anticalcare, flessibile doppia aggraffatura 1,5 mt,	Cromo	110912100	27,210
0516394	6	VEGA - Kit 5 getti, asta 63 cm in acciaio inox con porta sapone, risparmio acqua del 40%, anticalcare, flessibile doppia aggraffatura 1,5 mt,	Cromo	110B13100	37,414
0361386°	4	SPACE - Kit 1 getto, asta 70 cm con porta sapone risparmio acqua del 40%, anticalcare, flessibile doppia aggraffatura 1,5 mt	Cromo	110620100	57,823
0402558°	5	COMET - Kit 5 getti con pausa, Ø12 cm asta 66 cm REGOLABILE con porta sapone, risparmio acqua del 40%, anticalcare, flessibile doppia aggraffatura 1,5 mt, sistema ECOSTOP	Cromo	110519100	52,210
0434748	4	NEBULA - Kit 5 getti con front side cromato 'effetto sauna', asta 68 cm in acciaio regolabile, risparmio acqua del 40%, anticalcare, flessibile doppia aggraffatura 1,5mt	Cromo	110738100	76,258





## ARTICOLI PER DOCCIA

## DOCCIA MIX

CODICE	MINIMO VENDITA	DESCRIZIONE	COLORE	CODICE FORNITORE	€
0516383	1	COLONNA DOCCIA DANUBIO MULTIFUNZIONALE realizzata in alluminio, 3 funzioni selezionabili: Doccetta 1 getto a mano, anticalcare, soffione, getto orizzontale massage	Nero	101B57801	387,800
0516382	1	COLONNA DOCCIA DANUBIO MULTIFUNZIONALE realizzata in alluminio 3 funzioni selezionabili: doccetta 1 getto a mano, anticalcare, soffione, getto orizzontale'massage	Bianco	101B57802	387,800
0516387	1	COLONNA DOCCIA NILO MULTIFUNZIONALE realizzata in Alluminio e verniciata nera 2 gruppi di Getti orizzontali effetto massage, soffione a getto oppure con effetto cascata, doccetta 1 getto, indicatore temperatura d'acqua	Nero	101B38801	609,000
0516386	1	COLONNA DOCCIA NILO MULTIFUNZIONALE realizzata in alluminio e verniciata nera 2 gruppi di Getti orizzontali effetto massage, soffione a getto oppure con effetto cascata, doccetta 1 getto, indicatore temperatura d'acqua	Bianco	101B38802	609,000
0516385	1	COLONNA DOCCIA LOIRA INOX SATINATO MULTIFUNZIONALE 3 funzioni selezionabili: doccetta 1 getto a mano, anticalcare, soffione, getto orizzontale massage	Inox Satin	101B58108	387,800
0516384	1	COLONNA DOCCIA NIAGARA INOX LUCIDO MULTIFUNZIONALE 4 funzioni selezionabili: doccetta 1 getto a mano, anticalcare, soffione effetto cascata, getto orizzontale massage	Inox lucido	101B59100	524,000
FLESSIBILI					
0239505°	8	Flessibile doppia aggraffatura, lunghezza 1,50 mt	Cromo	110607100	11,904
0239504°	8	Flessibile doppia aggraffatura estensibile, lunghezza 1,50 - 2,00 mt	Cromo	110608100	13,673

# ...io rispetto l'ambiente.



New Road E utilizza la tecnologia




ENERGYSAVING



Massimo rispetto. Per te e la tua famiglia, per il pianeta in cui viviamo. La tecnologia Nobili Energysaving offre la possibilità di evitare inutili sprechi di energia, e di denaro. Ogni giorno. Quando la leva è in posizione centrale il miscelatore eroga solamente acqua fredda, anziché la consueta acqua miscelata calda e fredda: questo evita l'accensione della caldaia, riducendo notevolmente il consumo di acqua calda, risparmiando denaro e non immettendo fumi di combustione nell'ambiente. Tu risparmi, il pianeta ti ringrazia.

New Road E.

**NOBILI**  
The Best Technology for Water



SHOWER				
CODICE	DESCRIZIONE	COLORE	CODICE FORNITORE	€
0048490	ASTA MURALE Saliscendi cm. 58,5 con doccia a 4 getti e porta oggetti	cromo	AD140/5CR	91,836
0571337	ASTA MURALE Saliscendi cm. 90 con doccia a 3 getti e porta oggetti	cromo	AD140/41CR	114,800
0082836	ASTA MURALE Saliscendi cm. 80 con doccia monogetto	cromo	AD140/18CR	127,600
0202706	SOFFIONE WATER BREAK ad incasso per soffitto da 400 x 400 mm con sistema anticalcare e telaio di aggancio.	cromo	AD139/35CR	1.888,000
0202705	SOFFIONE WATER BREAK ad incasso per soffitto da 200 x 200 mm con sistema anticalcare e telaio di aggancio.	cromo	AD139/34CR	515,000
0048480	SOFFIONE WATER BREAK a snodo 200 x 200 mm anticalcare.	cromo	AD139/17CR	433,700
0202698	Braccio doccia da mm 335	cromo	AD138/24CR	95,663
0082885°	SOFFIONE WATER BREAK a snodo Ø 200 mm anticalcare.	cromo	AD139/10CR	197,700
0082839°	Braccio doccia da mm 350	cromo	AD138/4CR	70,153




## SHOWER

CODICE	DESCRIZIONE	COLORE	CODICE FORNITORE	€
0521737	COLONNA DOCCIA – TAGO Termostatico esterno, interasse 150 ± 20, sistema anticalcare, valvole antiritorno, soffione a snodo Ø 200 mm, doccia monogetto supporto orientabile, flessibile 150 cm, manopole in metallo	cromo	TG85130/30CR	587,000
0521733	COLONNA DOCCIA – TEA Termostatico esterno interasse 150 ± 20, blocco sicurezza 38° C sistema anticalcare, valvole antiritorno soffione a snodo Ø 200 mm, doccia monogetto supporto orientabile, flessibile 150 cm	cromo	TE85130/30CR	587,000
0521682	COLONNA DOCCIA – NEW ROAD Termostatico esterno interasse 150 ± 20, blocco sicurezza 38° C sistema anticalcare, valvole antiritorno soffione a snodo 200 x 200 mm, doccia monogetto supporto orientabile, flessibile 150 cm	cromo	RD00030/31CR	763,000

## TIME

0049205°	Lavabo, miscelatore monocomando, aeratore M 24 x 1, scarico 1 1/4", flessibili inox di collegamento Ø 3/8".	cromo	TI27118/1CR	75,280
0049207°	Bidet, miscelatore monocomando, getto orientabile, aeratore M 22 x 1, scarico 1 1/4", flessibili inox di collegamento Ø 3/8".	cromo	TI27119/1CR	75,280
0049208°	Doccia, miscelatore monocomando esterno int. 150 ± 25, uscita da 1/2".	cromo	TI27130CR	85,229
0049195°	Vasca-doccia, miscelatore monocomando esterno int. 150 ± 25, deviatore automatico, aeratore M 28 x 1, doccia monogetto, supporto orientabile, flessibile 1500 mm.	cromo	TI27110/2CR	107,400





TIME				
CODICE	DESCRIZIONE	COLORE	CODICE FORNITORE	€
0049193°	Doccia, miscelatore monocomando incasso.	cromo	TI27108CR	57,704
0049192°	Vasca-doccia, miscelatore monocomando incasso, deviatore automatico.	cromo	TI27100CR	121,200
0049199°	Lavello, miscelatore monocomando, bocca girevole, rompigitto M 22 x 1, flessibili inox di collegamento Ø 3/8".	cromo	TI27113CR	82,742
0049197°	Lavello, miscelatore monocomando, bocca girevole, aeratore M 22 x 1, flessibili inox di collegamento Ø 3/8".	cromo	TI27113/1CR	81,581
0049202°	Lavello, miscelatore monocomando, corpo girevole, doccetta doppio getto a ritorno automatico estraibile, flessibili inox di collegamento Ø 3/8".	cromo	TI27117CR	156,500
0049200°	Lavello, miscelatore monocomando esterno int. 150 ± 25, bocca girevole, aeratore M 24 x 1.	cromo	TI27115CR	98,494
HERA 2005				
0048791°	Lavabo, miscelatore monocomando, aeratore M 24 x 1, scarico 1 1/4", flessibili inox di collegamento Ø 3/8".	cromo	H547118/1CR	95,663
0048792°	Bidet, miscelatore monocomando, getto orientabile, aeratore M 22 x 1, scarico 1 1/4", flessibili inox di collegamento Ø 3/8".	cromo	H547119/1CR	95,663



**HERA 2005**


CODICE	DESCRIZIONE	COLORE	CODICE FORNITORE	€
0048793°	Doccia, miscelatore monocomando esterno int. 150 ± 25, uscita da 1/2".	cromo	H547130CR	94,387
0048786°	Vasca-doccia, miscelatore monocomando esterno int. 150 ± 25, deviatore automatico, aeratore M 28 x 1, doccia monogetto, supporto orientabile, flessibile 1500 mm.	cromo	H547110CR	136,500
0048784°	Doccia, miscelatore monocomando incasso.	cromo	H547108CR	62,499
0048787°	Lavello, miscelatore monocomando, bocca girevole, aeratore M 24 x 1, flessibili inox di collegamento Ø 3/8".	cromo	H547113/1CR	94,387
0048788°	Lavello, miscelatore monocomando, bocca girevole, rompighetto M 22 x 1, flessibili inox di collegamento Ø 3/8".	cromo	H547113CR	94,387
0048790°	Lavello, miscelatore monocomando, corpo girevole, doccetta doppio getto a ritorno automatico estraibile, flessibili inox di collegamento Ø 3/8".	cromo	H547117CR	176,000
0048789°	Lavello, miscelatore monocomando esterno int. 150 ± 25, bocca girevole, aeratore M 24 x 1.	cromo	H547115CR	117,300



DISCO				
CODICE	DESCRIZIONE	COLORE	CODICE FORNITORE	€
0048708°	Lavabo, miscelatore monocomando, aeratore M 24 x 1, scarico 1 1/4", flessibili inox di collegamento Ø 3/8".	cromo	DI25118/1CR	125,000
0048709°	Bidet, miscelatore monocomando, getto orientabile, aeratore M 22 x 1, scarico 1 1/4", flessibili inox di collegamento Ø 3/8".	cromo	DI25119/1CR	125,000
0048701°	Doccia, miscelatore monocomando incasso.	cromo	DI25108CR	66,326
0048710°	Doccia, miscelatore monocomando esterno int. 150 ± 25, uscita da 1/2".	cromo	DI25130CR	116,100
0048703°	Vasca-doccia, miscelatore monocomando esterno int. 150 ± 25, deviatore automatico, aeratore M 28 x 1, doccia monogetto, supporto orientabile, flessibile 1500 mm.	cromo	DI25110CR	145,400
NEW ROAD				
0421424°	Lavabo, miscelatore monocomando, aeratore anticalcare M 24 x 1, scarico 1 1/4", flessibili inox di collegamento Ø 3/8".	cromo	RD00118/1CR	130,100
0521720	come sopra, versione ECO	cromo	RDE00118/1CR	156,900
0421425°	Bidet, miscelatore monocomando, getto orientabile, aeratore anticalcare M 24 x 1, scarico 1 1/4", flessibili inox di collegamento Ø 3/8".	cromo	RD00119/1CR	130,100

**NEW ROAD**


CODICE	DESCRIZIONE	COLORE	CODICE FORNITORE	€
0421423	Vasca miscelatore monocomando esterno int. 150 ± 20, deviatore automatico, aeratore anticalcare M 28 x 1, doccia monogetto, supporto orientabile, flessibile 1500 mm.	cromo	RD00110CR	197,700
0421420	Doccia monocomando incasso, deviatore automatico.	cromo	RD00100CR	163,300
0421421	Doccia, miscelatore monocomando incasso Uscita Ø 1/2".	cromo	RD00108CR	72,704
0421426	Doccia monocomando esterno int. 150 ± 20, uscita da 1/2".	cromo	RD00130CR	141,600
0421427	Lavello monocomando, bocca girevole, aeratore anticalcare M 16 x 1, flessibili inox di collegamento Ø 3/8".	cromo	RD00134CR	187,500
0521690	Lavello monocomando esterno int. 150 ± 25, bocca girevole, Aeratore anticalcare M 22 x 1.	cromo	RD00115CR	159,400



## NUOVA FLORA

CODICE	DESCRIZIONE	COLORE	CODICE FORNITORE	€
0049077°	Lavabo, monoforo, aeratore M 24 x 1, scarico 1 1/4", flessibili inox di collegamento Ø 3/8".	cromo	NZ06118/1ZCR	101,800
0049064°	Lavabo, batteria 3 fori, rompigitto M 24 x 1, scarico 1 1/4".	cromo	NZ06011/1ZCR	121,700
0049078°	Bidet, monoforo, getto orientabile, aeratore M 22 x 1, scarico 1 1/4", flessibili inox di collegamento Ø 3/8".	cromo	NZ06119/1ZCR	101,800
0049067°	Bidet, batteria 3 fori, erogazione dalla brida, scarico 1 1/4".	cromo	NZ06015/1ZCR	75,280
0049060°	Bidet, coppia di rubinetti da 1/2	cromo	NZ06005/ZCR	26,785
0049053°	Vasca-doccia, gruppo esterno, int. 150 ± 25, deviatore manuale, rompigitto M 28 x 1, doccia monogetto, supporto orientabile, flessibile 1500 mm.	cromo	NZ06001/1ZCR	107,400
0049062°	Rubinetto d'arresto ad incasso da 1/2".	cromo	NZ06008/3ZCR	34,158
0049058°	Lavello, gruppo esterno int. 150 ± 25, bocca girevole, aeratore M 22 x 1.	cromo	NZ06003/ZCR	68,877

## NUOVA FLORA

CODICE	DESCRIZIONE	COLORE	CODICE FORNITORE	€
0049076°	Lavello, monoforo, bocca girevole, aeratore M 22 x 1, flessibili inox di collegamento Ø 3/8".	cromo	NZ06117/ZCR	70,153
0049075°	Lavello, monoforo, bocca girevole, aeratore M 24 x 1, flessibili inox di collegamento Ø 3/8".	cromo	NZ06117/5ZCR	108,400
LIVE				
0402191°	Lavabo, miscelatore monocomando, aeratore anticalcare M 22 x 1, scarico 1 1/4", flessibili inox di collegamento Ø 3/8".	cromo	LV00118/1CR	211,700
0402193	Lavabo, miscelatore monocomando, corpo alto, bocca girevole, aeratore anticalcare M 22 x 1, senza scarico, flessibili inox di collegamento Ø 3/8".	cromo	LV00128CR	383,900
0402195	Lavabo, miscelatore monocomando incasso, bocca fissa, aeratore anticalcare M 22 x 1, senza scarico.	cromo	LV00198CR	306,100
0402192°	Bidet, miscelatore monocomando, getto orientabile, aeratore anticalcare M 22 x 1, scarico 1 1/4", flessibili inox di collegamento Ø 3/8".	cromo	LV00119/1CR	211,700







LIVE				
CODICE	DESCRIZIONE	COLORE	CODICE FORNITORE	€
0402190	Vasca-doccia, miscelatore monocomando esterno int. 150 ± 25, deviatore automatico, aeratore anticalcare M 28 x 1, doccia monogetto, supporto orientabile, flessibile 1500 mm.	cromo	LV00110CR	297,200
0402188	Vasca-doccia, miscelatore monocomando incasso, deviatore automatico.	cromo	LV00100CR	239,800
0402194	Doccia, miscelatore monocomando esterno int. 150 ± 25, uscita da 1/2".	cromo	LV00130CR	215,600
0402189°	Doccia, miscelatore monocomando incasso.	cromo	LV00108CR	136,500
0203021	Lavello, miscelatore monocomando, bocca girevole, aeratore anticalcare M 22 x 1, flessibili inox di collegamento Ø 3/8".	cromo	OZ133/T7CR	188,800
0083046	Lavello, miscelatore monocomando corpo alto, bocca girevole, aeratore anticalcare M 22 x 1, flessibili inox di collegamento Ø 3/8".	cromo	OZ713/T5CR	219,400


**LIVE**

CODICE	DESCRIZIONE	COLORE	CODICE FORNITORE	€
0083065°	Lavello, miscelatore monocomando, bocca girevole, doccia doppio getto a ritorno automatico orientabile, flessibili inox di collegamento Ø 3/8".	cromo	OZ300/3T7CR	287,000
0203025	Lavello, miscelatore monocomando, bocca girevole, erogazione estraibile, aeratore anticalcare M 24 x 1, flessibili inox di collegamento Ø 3/8".	cromo	OZ137/1T7CR	273,000

**SPRING**

0049174°	Lavabo, monoforo, bocca girevole, aeratore anticalcare M 26 x 1, scarico 1 1/4", flessibili inox di collegamento Ø 3/8".	cromo	SP57118/1CR	330,400
0049171°	Lavabo, batteria 3 fori, flessibili inox, bocca girevole, aeratore anticalcare M 26 x 1, scarico 1 1/4", flessibili inox di collegamento Ø 3/8".	cromo	SP57011/1CR	369,900
0049177°	Lavabo, batteria 3 fori incasso, aeratore anticalcare M 26 x 1, senza scarico.	cromo	SP57198CR	346,900
0049175°	Bidet, monoforo, bocca girevole, getto orientabile, aeratore anticalcare M 26 x 1, scarico 1 1/4", flessibili inox di collegamento Ø 3/8".	cromo	SP57119/1CR	330,400



## SPRING




CODICE	DESCRIZIONE	COLORE	CODICE FORNITORE	€
0049172	Bidet, batteria 3 fori, flessibili inox, bocca girevole, getto orientabile, aeratore anticalcare M 26 x 1, scarico 1 1/4", flessibili inox di collegamento Ø 3/8".	cromo	SP57015/1CR	369,900
0049167°	Vasca-doccia, gruppo esterno, int. 150 ± 15, deviatore automatico, aeratore anticalcare M 26 x 1, doccia monogetto, supporto orientabile, flessibile 1500 mm.	cromo	SP57001CR	454,100
0049170	Rubinetto d'arresto ad incasso da 1/2".	cromo	SP57008/1CR	136,500
0049173	Lavello, monoforo, bocca girevole, aeratore anticalcare M 26 x 1, flessibili inox di collegamento Ø 3/8".	cromo	SP57113CR	295,900

## GRAZIA

0082991°	Lavabo, monoforo, aeratore anticalcare M 24 x 1, scarico 1 1/4", flessibili inox di collegamento Ø 3/8".	cromo	GRC5118/6CR	233,400
0082997°	Lavabo, batteria 3 fori, aeratore anticalcare M 24 x 1, scarico 1 1/4".	cromo	GRC5011/1CR	215,600
0083004°	Lavabo, batteria 3 fori, bocca girevole, aeratore anticalcare M 22 x 1, scarico 1 1/4".	cromo	GRC5012/1CR	211,700

**GRAZIA**


CODICE	DESCRIZIONE	COLORE	CODICE FORNITORE	€
0082993°	Bidet, monoforo, getto orientabile, aeratore anticalcare M 22 x 1, scarico 1 1/4" flessibili inox di collegamento Ø 3/8".	cromo	GRC5119/6CR	233,400
0083005°	Bidet, batteria 3 fori, erogazione dalla brida, scarico 1 1/4".	cromo	GRC5015/1CR	156,900
0082986°	Vasca-doccia, gruppo esterno, int. 150 ± 25, deviatore manuale, aeratore anticalcare M 28 x 1, doccia monogetto, supporto orientabile, flessibile 1500 mm.	cromo	GRC5001/1CR	304,800
0082996°	Lavello, gruppo esterno int. 150 ± 25, bocca girevole, aeratore anticalcare M 22 x 1.	cromo	GRC5003CR	156,900
0082988°	Lavello, monoforo, bocca girevole, aeratore anticalcare M 22 x 1, flessibili inox di collegamento Ø 3/8".	cromo	GRC5117CR	144,100
0082989°	Lavello, monoforo, bocca girevole, aeratore anticalcare M 24 x 1, flessibili inox di collegamento Ø 3/8".	cromo	GRC5117/5CR	144,100
0083001°	Rubinetto d'arresto ad incasso da 1/2".	cromo	GRC5008/1CR	63,775



## ARTICOLI SANITARI

CODICE	DESCRIZIONE	COLORE	CODICE FORNITORE	€
0048550°	Lavabo, miscelatore monocomando, leva clinica, aeratore M 24 x 1, scarico 1 1/4", flessibili inox di collegamento Ø 3/8".	cromo	AS11118/1CCR	172,200
0083079°	Lavello, miscelatore monocomando, leva clinica, bocca girevole, aeratore M 22 x 1, flessibili inox di collegamento Ø 3/8".	cromo	AS27113/1TDCR	136,500
TERMOSTATICI				
0521738	TAGO DOCCIA - Termostatico esterno, interasse 150 ± 25 blocco sicurezza 38°, limitatore di portata sistema anticalcare, valvole antiritorno uscita Ø 1/2", manopole in metallo	cromo	TG85130CR	164,500
0521735	TAGO VASCA - Termostatico esterno, interasse 150 ± 25 blocco sicurezza 38°, limitatore di portata sistema anticalcare, valvole antiritorno deviatore automatico, aeratore anticalcare M 28 x 1 manopole in metallo.	cromo	TG85110/1CR	247,400
0521744	TAMIRI DOCCIA - Termostatico esterno, interasse 150 ± 25, blocco sicurezza 38° limitatore di portata, sistema anticalcare valvole antiritorno, uscita Ø 1/2"	cromo	TM85130CR	153,100
0521741	TAMIRI VASCA - Termostatico esterno interasse 150 ± 25, blocco sicurezza 38° limitatore di portata, sistema anticalcare valvole antiritorno, deviatore automatico aeratore anticalcare M 28 x 1.	cromo	TM85110/1CR	229,600
0049179°	Doccia, miscelatore termostatico incasso, rubinetto d'arresto, blocco sicurezza 38°, limitatore di portata, sistema anticalcare, valvole antiritorno.	cromo	TE30101/TNCR	260,200



**LAVELLI CUCINA**


CODICE	DESCRIZIONE	COLORE	CODICE FORNITORE	€
0049092°	BILLY Lavello, miscelatore monocomando, corpo girevole, bocca girevole, aeratore anticalcare M 22 x 1, flessibili inox di collegamento Ø 3/8".	cromo	OZ45113CR	197,700



0049095°	BILLY Lavello, miscelatore monocomando, corpo girevole, bocca girevole, doccetta doppio getto a ritorno automatico orientabile, flessibili inox di collegamento Ø 3/8".	cromo	OZ45300/3CR	295,900
----------	--	-------	-------------	---------



0049050°	Lavello, miscelatore monocomando, bocca girevole, aeratore anticalcare M 22 x 1, flessibili inox di collegamento Ø 3/8".	cromo	NU12513CR	207,900
----------	--	-------	-----------	---------



0049044°	Lavello, miscelatore monocomando, bocca girevole e ruotabile per montaggio sottofinestra, aeratore M 22 x 1, flessibili inox di collegamento Ø 3/8".	cromo	NU12513/4CR	301,000
----------	--	-------	-------------	---------



0048836°	Lavello, miscelatore monocomando, bocca girevole, aeratore M 24 x 1, flessibili inox di collegamento Ø 3/8".	cromo	MJ16113CR	102,000
----------	--	-------	-----------	---------

# Hep<sub>2</sub>O ACORN

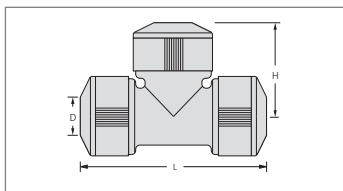
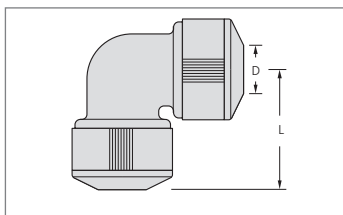
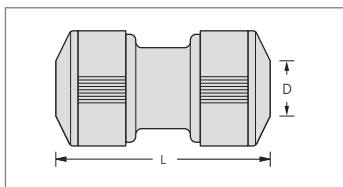
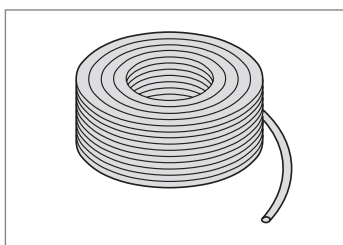
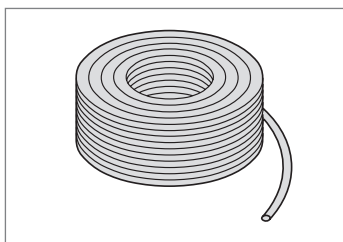
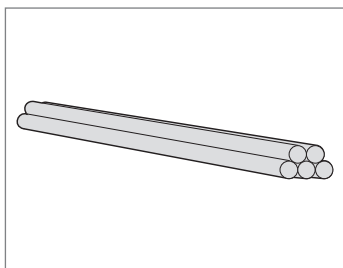
**Nuova generazione del sistema  
push-fit in Polibutilene**



**Hep<sub>2</sub>O**  
Next Generation

[www.hep2o.it](http://www.hep2o.it)

**wavin**


**SISTEMI AD INNESTO RAPIDO DI COLORE BIANCO PER IMPIANTI SANITARI E TERMICI**
**TUBO PB BARRIER IN BARRE**

CODICE	MINIMO VENDITA	D	d	L	H	CODICE FORNITORE	U.M.	€
0521067	120	15	11	3 m		AF500B	MT	2,461
0521072	60	22	18	3 m		AF501B	MT	4,614
0521076	36	28	22	3 m		AF502B	MT	8,748

**TUBO PB BARRIER NUDO IN ROTOLO**

0521065	100	10	6,8	100 m		AF413	MT	1,843
0521070	25	15	11	25 m		AF909B	MT	2,416
0521071	50	15	11	50 m		AF905B	MT	2,416
0521069	100	15	11	100 m		AF505B	MT	2,416
0521074	25	22	18	25 m		AF906B	MT	4,546
0521075	50	22	18	50 m		AF506B	MT	4,546
0521078	25	28	22	25 m		AF910B	MT	8,599

**TUBO PB BARRIER PREISOLATO IN ROTOLO - GUAINA BLU**

0521060	50	15	11	50 m		AF105B	MT	3,503
0521059	100	15	11	100 m		AF109B	MT	3,503
0521061	25	22	18	25 m		AF106B	MT	5,771
0521062	50	22	18	50 m		AF108B	MT	5,782
0521063	25	28	22	25 m		AF110B	MT	9,183
0521064	50	28	22	50 m		AF111B	MT	9,183

**MANICOTTO DI SOSTEGNO IN ACCIAIO**

0520986	20	10	6,8			AF958	NR	0,571
0520988	20	15	11			AF947	NR	0,435
0520989	20	22	18			AF934	NR	0,585
0520990	20	28	22			AF570	NR	0,979

**RACCORDO DIRITTO IN PB**

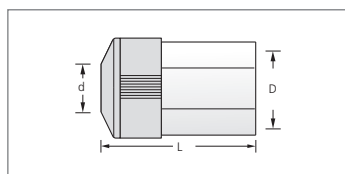
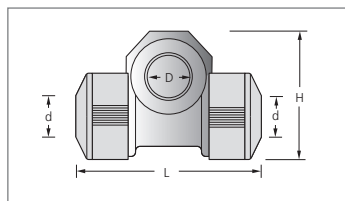
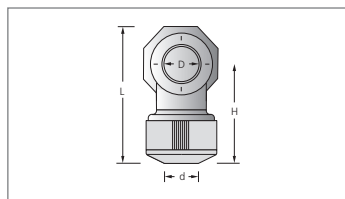
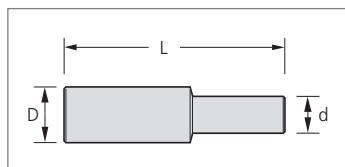
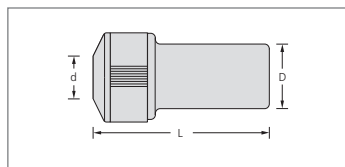
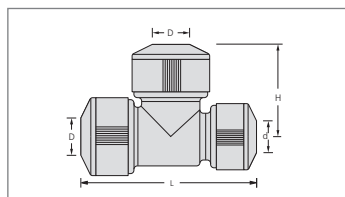
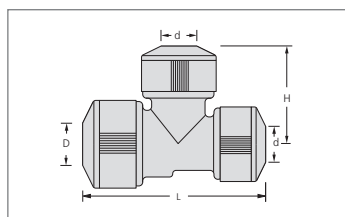
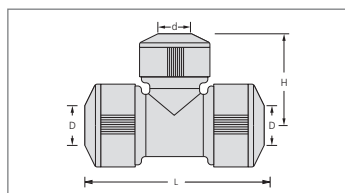
0521017	10	10				AF516	NR	2,670
0521019	10	15				AF507	NR	2,926
0521020	10	22				AF508	NR	4,127
0521021	10	28				AF707	NR	6,581

**RACCORDO A GOMITO IN PB**

0520999	10	10				AF519	NR	3,829
0521000	10	15				AF511	NR	3,479
0521001	10	22				AF512	NR	5,259
0521002	10	28				AF711	NR	7,836

**RACCORDO A "T" IN PB**

0520994	10	10		53	27	AF520	NR	5,920
0520996	10	15		68	30	AF521	NR	5,138
0520997	10	22		78	40	AF522	NR	6,931
0520998	10	28		104	76	AF721	NR	9,804



## SISTEMI AD INNESTO RAPIDO DI COLORE BIANCO PER IMPIANTI SANITARI E TERMICI

## RACCORDO A "T" RIDOTTO IN PB

CODICE	MINIMO VENDITA	D	d	L	H	CODICE FORNITORE	U.M.	€
0521042	5	22	15	72	39	AF524	NR	6,931
0521043	5	28	22	100	65	AF724	NR	10,249
0521039	10	15	10	64	30	AF531	NR	5,839

## RACCORDO A "T" RIDOTTO IN PB

0521038	5	15	10	70	39	AF532	NR	6,934
0521041	5	22	15	70	39	AF525	NR	6,931
0521040	5	22	10	70	39	AF533	NR	9,453
0521036	5	28	22	96	65	AF725	NR	10,249

## RACCORDO A "T" RIDOTTO IN PB

0521035	5	22	15	77	41	AF523	NR	6,931
0521037	5	28	22	96	76	AF723	NR	10,249

## RIDUTTORE IN PB

0521047	10	15	10	48		AF510	NR	5,353
0521049	10	22	15	52		AF509	NR	3,708
0521050	10	28	22	66		AF709	NR	5,151

## TRONCHETTO DI RIDUZIONE IN PB

0521058	5	15	10	51		AF538	NR	3,422
---------	---	----	----	----	--	-------	----	-------

## RACCORDO TERMINALE DI TESTA, IN OTTONE

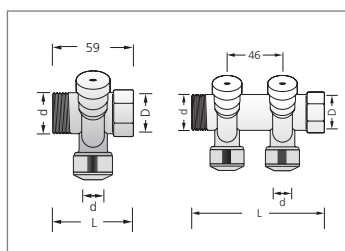
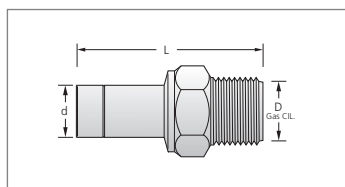
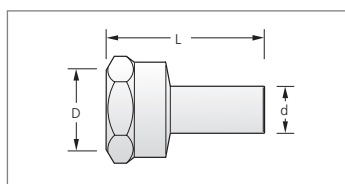
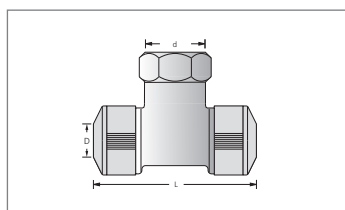
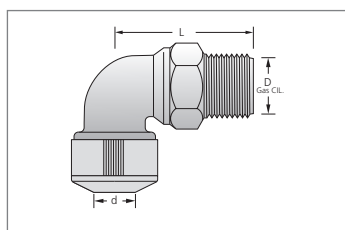
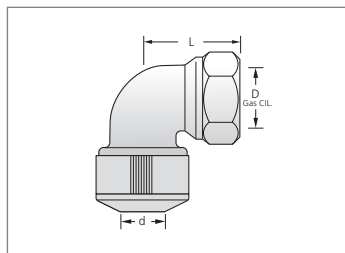
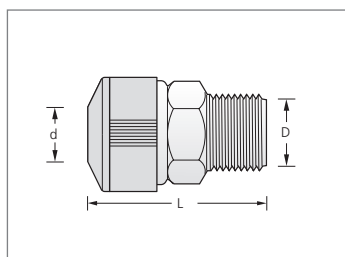
0521044	5	1/2	15	62	48	AF626	NR	7,885
---------	---	-----	----	----	----	-------	----	-------

## RACCORDO TERMINALE DI PASSAGGIO, IN OTTONE

0521016	5	1/2	15	62	48	AF627	NR	11,061
---------	---	-----	----	----	----	-------	----	--------

## RACCORDO DIRITTO FEMMINA, IN OTTONE

0521024	10	3/8	15	49		AF633	NR	5,292
0521023	10	1/2	15	49		AF631	NR	5,015
0521025	5	1/2	22	53		AF653	NR	7,397
0521026	5	3/4	22	53		AF657	NR	7,397
0521027	2	1	28	67		AF671	NR	10,995



## SISTEMI AD INNESTO RAPIDO DI COLORE BIANCO PER IMPIANTI SANITARI E TERMICI

### RACCORDO DIRITTO MASCHIO, IN OTTONE

CODICE	MINIMO VENDITA	D	d	L	H	CODICE FORNITORE	U.M.	€
0521030	10	3/8	15	46		AF632	NR	4,207
0521029	10	1/2	15	46		AF630	NR	4,247
0521031	5	1/2	22	48		AF652	NR	6,152
0521032	5	3/4	22	48		AF655	NR	6,152
0521033	2	1	28	61		AF670	NR	10,929

### RACCORDO A GOMITO FEMMINA, IN OTTONE

0521008	10	3/8	15	31		AF638	NR	6,404
0521007	10	1/2	15	31		AF636	NR	6,510
0521005	5	1/2	22	39		AF656	NR	10,333
0521006	5	3/4	22	43		AF659	NR	9,870
0521004	2	1	28	45		AF676	NR	15,984

### RACCORDO A GOMITO MASCHIO, IN OTTONE

0521013	10	3/8	15	43		AF637	NR	6,946
0521014	10	1/2	15	34		AF635	NR	6,231
0521011	5	1/2	22	45		AF654	NR	10,333
0521012	5	3/4	22	43		AF658	NR	9,870
0521010	2	1	28	47		AF675	NR	15,535

### RACCORDO A T FEMMINA, IN OTTONE

0521034	5	15	1/2	62		AF639	NR	8,547
---------	---	----	-----	----	--	-------	----	-------

### ADATTATORE FEMMINA, IN OTTONE

0520970	10	1/2	15	47		AF540	NR	4,048
0520971	10	3/4	22	49		AF541	NR	5,993
0520969	10	1	28	55		AF741	NR	8,931

### ADATTATORE MASCHIO, IN OTTONE

0520972	10	1/2	15	50		AF542	NR	3,930
0520973	10	3/4	22	53		AF543	NR	6,351

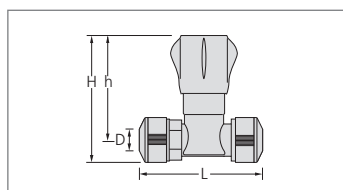
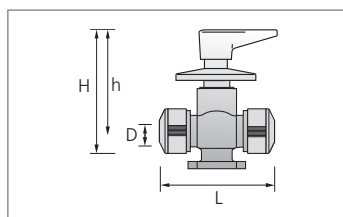
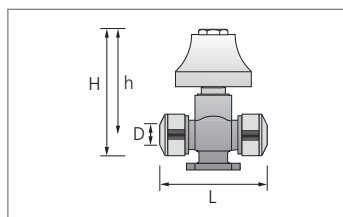
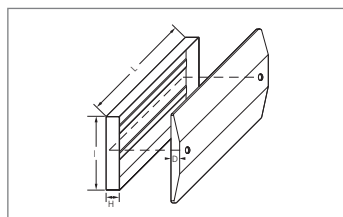
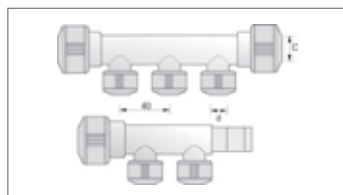
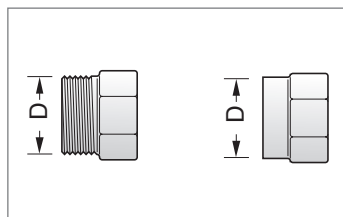
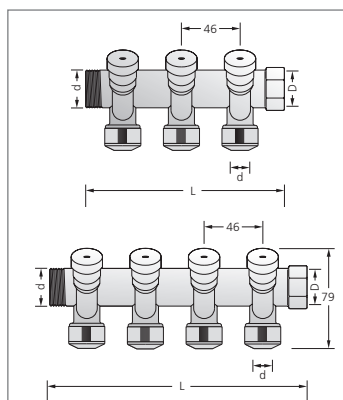
### COLLETTORE CON RUBINETTI A UNA VIA, IN OTTONE NICHELATO

0520977	2	3/4	15			AF991	NR	12,847
0520978	2	3/4	22			AF981	NR	13,232

### COLLETTORE CON RUBINETTI A DUE VIE, IN OTTONE NICHELATO

0520979	2	3/4	15			AF992	NR	28,078
---------	---	-----	----	--	--	-------	----	--------





## SISTEMI AD INNESTO RAPIDO DI COLORE BIANCO PER IMPIANTI SANITARI E TERMICI

## COLLETTORE CON RUBINETTI A TRE E QUATTRO VIE, IN OTTONE NICHELATO

CODICE	MINIMO VENDITA	D	ATTACCO	TIPO	CODICE FORNITORE	U.M.	€
0520981	2	3/4	15		AF993	NR	39,022
0520983	2	3/4	15	190	AF994	NR	51,698

Completi di manopole con targhette reversibili, in alluminio, di identificazione delle utenze e del circuito asservito (C - F).

## TAPPI PER COLLETTORE, IN OTTONE NICHELATO

0521056	4	3/4	F	cieco	AF665	NR	1,799
0521057	4	3/4	M	cieco	AF666	NR	1,931

## COLLETTORI LINEARI IN PB

0570455	5	5	15	2 vie	Doppio	AF762PLB	NR	10,321
0570456	5	5	15	3 vie	Doppio	AF763PLB	NR	14,952
0549976	5	5	15	2 vie	1 cieco	AF762PL	NR	10,321
0549976	5	5	15	3 vie	1 cieco	AF762PL	NR	10,321

## CASSETTA PER COLLETTORE, IN PLASTICA

CODICE	MINIMO VENDITA	L	I	H	CODICE FORNITORE	U.M.	€
0520974	1	320	260	95	AF698	NR	22,863
0520975	1	400	260	95	AF498	NR	27,893
0520976	1	500	260	95	AF598	NR	33,042

## VALVOLA A SFERA DA INCASSO CON CODOLO, IN OTTONE

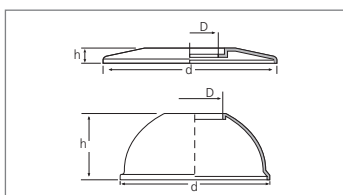
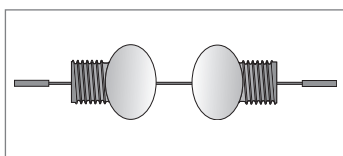
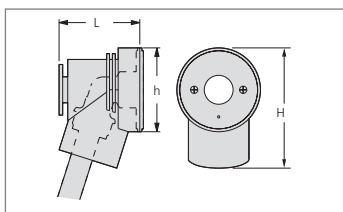
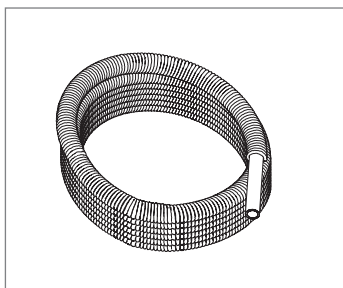
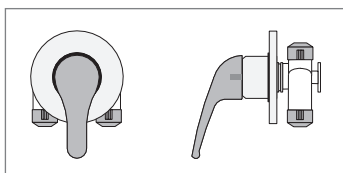
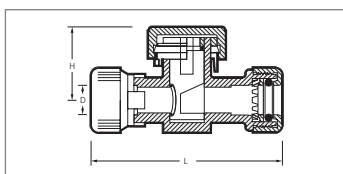
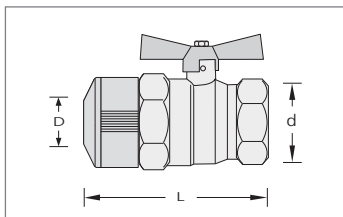
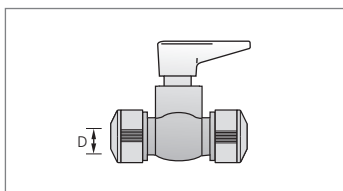
CODICE	MINIMO VENDITA	D	H	h	L	CODICE FORNITORE	U.M.	€
0521086	1	15	98	78	85	AF640	NR	25,657
0521087	1	22	110	80	90	AF740	NR	28,806

## VALVOLA A SFERA DA INCASSO CON DEVIATORE, IN OTTONE

0521084	1	15	98	78	85	AF650	NR	26,186
0521085	1	22	110	80	90	AF750	NR	31,042

## RUBINETTO DI ARRESTO, IN PB

0521051	5	15	98	85	85	AF550	NR	17,248
0521052	5	22	113	92	98	AF551	NR	19,232



## SISTEMI AD INNESTO RAPIDO DI COLORE BIANCO PER IMPIANTI SANITARI E TERMICI

### VALVOLA A SFERA CON LEVA, IN OTTONE

CODICE	MINIMO VENDITA	D	d	ATTACCO	L	CODICE FORNITORE	U.M.	€
0521082	5	15				AF591	NR	31,519
0521083	5	22				AF592	NR	39,735

### VALVOLA A SFERA CON FARFALLA, IN OTTONE

0521080	2	22	3/4	F	75	AF660	NR	17,214
0521081	2	22	3/4	M	77	AF661	NR	17,214
0521079	2	22	3/4	c/dado	100	AF662	NR	20,191
0520985	1	Leva per valvola a sfera				AF668	NR	1,323

### RUBINETTO DI INTERCETTAZIONE, IN PB

CODICE	MINIMO VENDITA	D	d	H	COLORE	CODICE FORNITORE	U.M.	€
0521053	5	15	15	45	Rosso/Blu	AF557	NR	11,800

### MISCELATORI IN OTTONE

0520992	1	15				AF480	NR	86,408
---------	---	----	--	--	--	-------	----	--------

## SISTEMI SFILABILI AD INNESTO RAPIDO DI COLORE BIANCO PER IMPIANTI SANITARI E TERMICI

### TUBO SLIDER IN PB PREINSERITO IN GUAINA CORRUGATA, IN ROTOLO

CODICE	MINIMO VENDITA	D X D EXT	d	L	COLORE	CODICE FORNITORE	U.M.	€
0521153	50	15 x 25,0	11	50 m	Rosso	AF913B	MT	3,287
0521152	50	15 x 25,0	11	50 m	Blu	AF914B	MT	3,287
0521156	25	22 x 32,0	18	25 m	Rosso	AF903B	MT	5,887
0521154	25	22 x 32,0	18	25 m	Blu	AF904B	MT	5,887
0521157	50	22 x 32,0	18	50 m	Rosso	AF900B	MT	5,887
0521155	50	22 x 32,0	18	50 m	Blu	AF901B	MT	5,887

### RACCORDO TERMINALE IN OTTONE E SCATOLA IN PLASTICA FLANGIATA

CODICE	MINIMO VENDITA	L	H - h	D X d	COLORE	CODICE FORNITORE	U.M.	€
0521143	2	49,2	48 - 81,5	15 x 1/2	Verde	AF780	NR	10,794
0521145	2	57	48 - 81,5	15 x 1/2	Bianco	AF680	NR	10,794

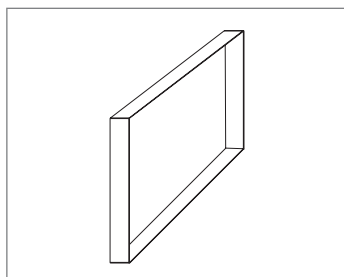
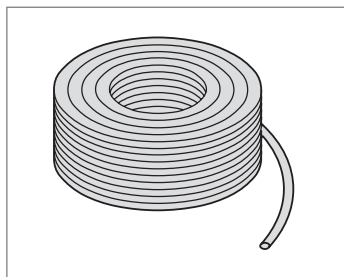
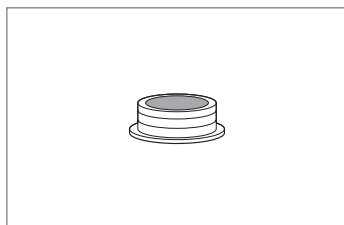
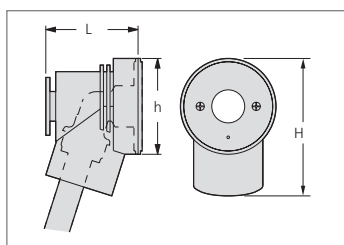
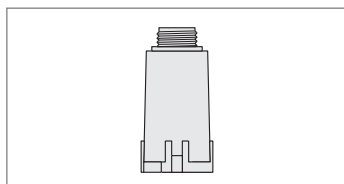
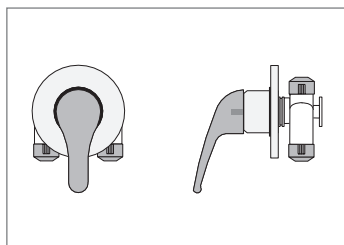
Comprensivo di scatola murale in plastica, morsetto in gomma per innesto tubo corrugato, raccordo in ottone nichelato e viti di fissaggio.

### TESTINA GUIDA TUBO DOPPIA, IN OTTONE

CODICE	MINIMO VENDITA	D	CODICE FORNITORE	U.M.	€
0521147	1	15	AF808	NR	3,072

### ROSONI PER TERMINALI SFILABILI

CODICE	MINIMO VENDITA	D	d	H	TIPO	CODICE FORNITORE	U.M.	€
0521137	1	1/2	70	5	semplice	AF746	NR	1,056



## SISTEMI SFILABILI AD INNESTO RAPIDO DI COLORE BIANCO PER IMPIANTI SANITARI E TERMICI

## MISCELATORI IN OTTONE

CODICE	MINIMO VENDITA	D	CODICE FORNITORE	U.M.	€
0520992	1	15	AF480	NR	86,408

## TAPPO COLLAUDO IMPIANTI, IN PLASTICA

0521141	50	1/2	Rosso	AF595	NR	0,954
0521142	50	1/2	Blu	AF596	NR	0,954

## SCATOLA IN PLASTICA PER TERMINALE SFILABILE

CODICE	MINIMO VENDITA	D	PER COD:	COLORE	CODICE FORNITORE	U.M.	€
0521138	1	12,7-15	980-780	Verde	AF0984	NR	2,564
0521139	1	15	650	Bianco	AF0684	NR	3,794

## MORSETTO IN GOMMA PER TERMINALE SFILABILE

CODICE	MINIMO VENDITA	D	PER COD:	CORRU-GATO:	COLORE	CODICE FORNITORE	U.M.	€
0521131	1	15	680	25 MM	Nero	AF0685	NR	1,029
0521130	1	15	780	28 MM	Bianco	AF0987	NR	1,416

## SISTEMI AD INNESTO RAPIDO DI COLORE BIANCO PER IMPIANTI TERMICI

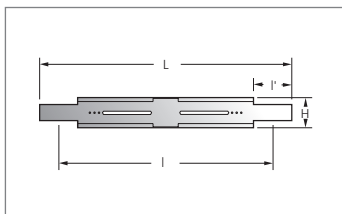
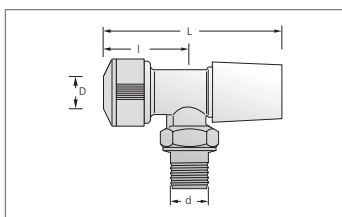
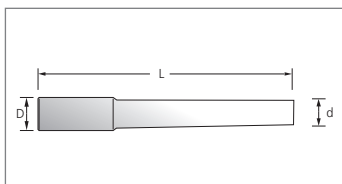
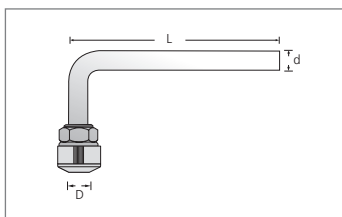
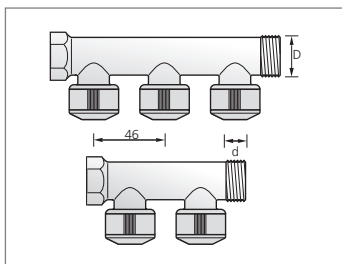
## TUBO AFATHERM IN PB, PREISOLATO CON GUAINA ROSSA 6 MM, IN ROTOLO

CODICE	MINIMO VENDITA	D	d	L	CODICE FORNITORE	U.M.	€
0521112	50	15	11	50 m	AF118	MT	2,874
0521108	100	15	11	100 m	AF128	MT	2,874
0521109	25	22	18	25 m	AF119	MT	4,614
0521113	50	22	18	50 m	AF129	MT	4,614
0521110	25	28	22	25 m	AF121	MT	7,156
0521114	50	28	22	50 m	AF122	MT	7,156

## CASSETTA METALLICA

CODICE	MINIMO VENDITA	DIMENSIONI	CODICE FORNITORE	U.M.	€
0521089	1	450 x 500 x 85/110	AF020	NR	78,983
0521090	1	550 x 500 x 85/110	AF021	NR	78,983
0521091	1	650 x 500 x 85/110	AF022	NR	78,983
0521092	1	750 x 500 x 85/110	AF023	NR	78,983
0521093	1	900 x 500 x 85/110	AF024	NR	87,464

Nella cassetta è incluso il coperchio, due montanti di regolazione per aumentare la profondità da 85 mm a 110 mm e quattro morsetti di fissaggio per i collettori.

**SISTEMI AD INNESTO RAPIDO DI COLORE BIANCO PER IMPIANTI TERMICI****COLLETTORE PER RISCALDAMENTO, IN OTTONE**

CODICE	MINIMO VENDITA	D	d	L	VIE	CODICE FORNITORE	U.M.	€
0521097	2	3/4	15	110	2	AF762	NR	14,753
0521094	2	3/4	15	145	3	AF763	NR	21,409
0521095	2	1	15	110	2	AF772	NR	19,626
0521098	2	1	15	145	3	AF773	NR	28,082

**TERMINALE CON TRONCHETTO CURVO, IN OTTONE E RAME RICOTTO, NICHELATO**

0521104	5	15	14	190		AF727	NR	9,155
---------	---	----	----	-----	--	-------	----	-------

**TRONCHETTO DI RIDUZIONE, IN RAME**

CODICE	MINIMO VENDITA	D	d	L	I	CODICE FORNITORE	U.M.	€
0521107	10	15	14	190		AF624	NR	2,145

**COPPIA VALVOLA E DETENTORE, IN OTTONE NICHELATO**

0521101	1	15	1/2	80	35	AF572	NR	18,313
---------	---	----	-----	----	----	-------	----	--------

**VALVOLA/DETENTORE IN OTTONE NICHELATO**

0521116	1	15	1/2	76	36	AF573	NR	13,470
---------	---	----	-----	----	----	-------	----	--------

**ACCESORI PER SISTEMI AD INNESTO RAPIDO****ESTRATTORE IN PLASTICA**

CODICE	MINIMO VENDITA	L	I	I'	H	CODICE FORNITORE	U.M.	€
0570451	10	10				AF610	NR	0,508
0570452	10	15				AF611	NR	0,508
0570453	10	22				AF612	NR	0,508
0570454	10	28				AF613	NR	0,508

**STAFFA DI FISSAGGIO A MURO, IN ACCIAIO TROPICALIZZATO**

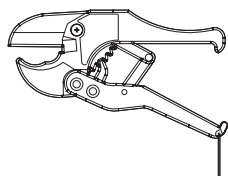
0520963	10	330	280	50	37	AF629	NR	1,514
---------	----	-----	-----	----	----	-------	----	-------



## ACCESSORI PER SISTEMI AD INNESTO RAPIDO

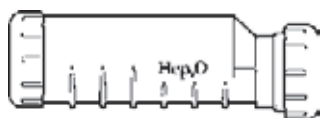
## SILICONE LUBRIFICANTE, SPRAY 400 ML

CODICE	MINIMO VENDITA	L	I	I'	H	CODICE FORNITORE	U.M.	€
0520958	1					AF674	NR	20,179



## CESOIA TRONCATUBO

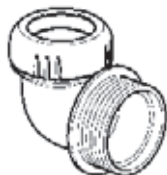
0520941	1	10-28				AF579	NR	32,991
---------	---	-------	--	--	--	-------	----	--------



## SIFONI DI SCARICO SALVASPAZIO

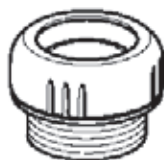
## SIFONE DI SCARICO, IN PLASTICA

CODICE	MINIMO VENDITA	D	COLORE	CODICE FORNITORE	U.M.	€
0521121	10	32 mm	Bianco	AF3210M	NR	21,731
0521122	10	40 mm	Bianco	AF3211M	NR	24,135



## ADATTATORE DRITTO, IN PLASTICA

0521117	10	32 mm	Bianco	AF3215M	NR	5,572
0521118	10	40 mm	Bianco	AF3216M	NR	5,789




## ADATTATORE CURVO, IN PLASTICA

0521119	10	32 mm	Bianco	AF3217	NR	6,297
0521120	10	40 mm	Bianco	AF3218	NR	6,297





► riscaldamento ► condizionamento ► refrigerazione ► geotermico ► aria compressa ► fluidi tecnici industriali ► impianti sanitari\*



\*serie climatherm non adatte al trasporto dell'acqua potabile

## tecnologia faser by aquatherm

sistemi evoluti per i tuoi progetti innovativi

- dilatazione lineare ridotta oltre il 75%  $\Delta L \propto 0,035 \text{ mm/mK}$
- maggiore distanza degli staffaggi
- 100% resistente alla corrosione
- basso attrito
- elevata stabilizzazione termomeccanica
- grande facilità di lavorazione
- leggero
- versatile
- gamma da 20 mm a 315 mm
- novità: climatherm faser OT - con barriera antiossigeno



# aquatherm


Numero Verde  
**800-259925**



Materiale: Fusiotherm® PP-R  
Normativa: DIN 8077/78  
Certificati: DVGW DW-8501  
AS2120/AU2224  
Colore: verde  
Applicazione:  
idrico-sanitario, riscaldamento



Materiale: Fusiotherm® PP-R  
Certificati: SKZ A 314  
Colore: verde con strature verde scuro  
Applicazione:  
idrico-sanitario, riscaldamento,  
condizionamento.



Materiale: Fusiotherm® PR  
Colore: blu con 4 strisce verdi  
Applicazione:  
riscaldamento, condizionamento  
refrigerazione  
NON UTILIZZABILE PER IL  
TRASPORTO DI ACQUA POTABILE

## SISTEMI FUSIOTHERM® - FUSIOTHERM® FASER - CLIMATHERM

## TUBAZIONI

CODICE	MINIMO VENDITA	BOX	DESCRIZIONE	MISURA MM	CODICE FORNIT.	U.M.	€
0239807	100	8000	Tubo Fusiotherm® - SDR 6 in barre 4 mt.	16 x 2,7 - DN 10	0010006	MT	1,656
0239808°	100	6000		20 x 3,4 - DN 12	0010008	MT	1,552
0239809°	100	3800		25 x 4,2 - DN 15	0010010	MT	3,126
0239810°	40	2400	Disponibili anche tubo Fusiotherm SDR 11 da Ø 20 a 315 mm; tubo Fusiotherm SDR 7,4 da Ø 16 a 110 mm e tubo Fusiotherm -Stabi (PP-R e alluminio) da Ø 16 a 110 mm)	32 x 5,4 - DN 20	0010012	MT	5,000
0239811°	40	1200		40 x 6,7 - DN 25	0010014	MT	8,188
0239812°	20	800		50 x 8,3 - DN 32	0010016	MT	11,832
0239813°	20	600		63 x 10,5 - DN 40	0010018	MT	19,358
0239814	20	400		75 x 12,5 - DN 50	0010020	MT	29,473
0239815	12	252		90 x 15,0 - DN 60	0010022	MT	40,767
0239816	8	176		110 x 18,3 - DN 65	0010024	MT	61,399
0239817	100	100	Tubo Fusiotherm® - SDR 6 in rotoli	16 x 2,7 - DN 10	0010106	MT	1,656
0239818	100	100		20 x 3,4 - DN 12	0010108	MT	1,770
0239819	100	100		25 x 4,2 - DN 15	0010110	MT	3,126
0240557°	100	5000	Tubo Fusiotherm® - Faser SDR 7,4, in barre 4 mt.	20 x 2,8 - DN 15	0070708	MT	2,101
0240558°	100	3000		25 x 3,5 - DN 20	0070710	MT	3,126
0240559°	40	2000	(Disponibile fino al Ø 355 mm)	32 x 4,4 - DN 25	0070712	MT	4,844
0240560°	40	1200	Disponibile anche nella versione FASER UV SDR 7,4 resistente ai raggi ultravioletti fino al Ø 250 mm	40 x 5,5 - DN 32	0070714	MT	7,784
0240561	20	800		50 x 6,9 - DN 40	0070716	MT	11,749
0240562	20	600		63 x 8,6 - DN 50	0070718	MT	18,489
0240563	20	400		75 x 10,3 - DN 50	0070720	MT	26,936
0240564	12	252		90 x 12,3 - DN 65	0070722	MT	40,022
0240565	8	176		110 x 15,1 - DN 80	0070724	MT	62,196
0240566	4	152		125 x 17,1	0070726	MT	74,950
0240567	6	132		160 x 21,9 - DN 125	0070730	MT	102,700
0240568	4	84		200 x 27,4 - DN 150	0070734	MT	186,400
0240569	4	48		250 x 34,2 - DN 175	0070738	MT	285,600
0240613	100	5000	Tubo Climatherm - Faser SDR 7,4, in barre 4 mt.	20 x 2,8 - DN 15	2070708	MT	1,687
0240614	100	3000		25 x 3,5 - DN 20	2070710	MT	2,536
0428362	40	2000		32 x 4,4 - DN 25	2070712	MT	4,741
0240602	40	2000	Tubo Climatherm - Faser SDR 11, in barre 4 mt.	32 x 2,9 - DN 25	2070112	MT	3,623
0240603	40	1200		40 x 3,7 - DN 32	2070114	MT	5,849
0240604	20	800	Gamma disponibile anche nei Ø 315 e 355 mm	50 x 4,6 - DN 40	2070116	MT	8,809
0240605	20	600		63 x 5,8 - DN 50	2070118	MT	13,157
0240606	20	400		75 x 6,8 - DN 65	2070120	MT	19,700
0240607	12	252	Climatherm-faser OT: gamma disponibile con barriera antiossigeno sino al Ø 250 mm	90 x 8,2 - DN 80	2070122	MT	28,448
0240608	8	176		110 x 10 - DN 80	2070124	MT	41,978
0240609	4	152		125 x 11,4 - DN 100	2070126	MT	53,283
0240610	6	132		160 x 14,6 - DN 125	2070130	MT	70,778
0240611	6	84		200 x 18,2 - DN 150	2070134	MT	118,300
0240612	6	48		250 x 22,7 - DN 200	2070138	MT	183,800



## SISTEMI FUSIOTHERM® - FUSIOTHERM® FASER - CLIMATHERM

## RACCORDI

CODICE	MINIMO VENDITA	BOX	DESCRIZIONE	MISURA MM	CODICE FORNIT.	U.M.	€
0239850	10	2000	Manicotto F/F	16	0011006	NR	0,548
0239851°	10	2000		20	0011008	NR	0,548
0239852°	10	1000		25	0011010	NR	0,662
0239853°	5	500		32	0011012	NR	0,942
0239854°	5	400		40	0011014	NR	1,915
0239855°	5	250		50	0011016	NR	2,691
0239856°	1	100		63	0011018	NR	5,497
0239857	1	80		75	0011020	NR	6,252
0239858	1	50		90	0011022	NR	13,716
0239859	1	40		110	0011024	NR	24,762
0239860	1	10		125	0011026	NR	32,413
0239861	10	2000	Riduzione M/F	20/16	0011109	NR	0,590
0239862	10	2000		25/16	0011110	NR	0,724
0239863°	10	1500		25/20	0011112	NR	0,662
0239864°	5	1000	Disponibile fino al Ø 355 mm	32/20	0011114	NR	1,014
0239865°	5	1000		32/25	0011116	NR	1,014
0239866	5	1000		40/20	0011118	NR	1,801
0239867°	5	600		40/25	0011120	NR	1,801
0239868°	5	600		40/32	0011122	NR	1,801
0239869	5	500		50/20	0011124	NR	2,774
0239870	5	500		50/25	0011126	NR	2,774
0239871	5	500		50/32	0011128	NR	2,774
0239872°	5	250		50/40	0011130	NR	2,774
0239873	1	200		63/20	0011131	NR	5,341
0239874	1	200		63/25	0011132	NR	5,341
0239875	1	200		63/32	0011134	NR	5,341
0239876	1	200		63/40	0011136	NR	5,341
0239877	1	150		63/50	0011138	NR	5,341
0239878	1	150		75/40	0011139	NR	6,025
0239879	1	100		75/50	0011140	NR	6,025
0239880	1	100		75/63	0011142	NR	6,025
0239881	1	200		75/20	0011143	NR	6,025
0239882	1	200		75/25	0011144	NR	6,025
0239883	1	150		75/32	0011145	NR	6,025
0239884	1	100		90/50	0011151	NR	12,785
0239885	1	100		90/63	0011152	NR	12,785
0239886	1	75		90/75	0011153	NR	12,785
0239902	10	2000	Gomito 90° F/F	16	0012106	NR	0,641
0239903°	10	1200		20	0012108	NR	0,703
0239904°	10	800	Disponibile fino al Ø 355 mm	25	0012110	NR	0,911
0239905°	5	400		32	0012112	NR	1,345
0239906°	5	250		40	0012114	NR	2,318
0239907°	5	150		50	0012116	NR	5,093
0239908°	1	75		63	0012118	NR	7,101
0239909	1	50		75	0012120	NR	12,195
0239910	1	25		90	0012122	NR	26,336
0239911	1	15		110	0012124	NR	41,378
0239912	1	10		125	0012126	NR	60,892






## SISTEMI FUSIOTHERM® - FUSIOTHERM® FASER - CLIMATHERM

## RACCORDI

CODICE	MINIMO VENDITA	BOX	DESCRIZIONE	MISURA MM	CODICE FORNIT.	U.M.	€
0239919	10	2000	Gomito 90° M/F	16	0012306	NR	0,641
0239920°	10	1200		20	0012308	NR	0,662
0239921°	10	1000		25	0012310	NR	0,776
0239922°	5	300		32	0012312	NR	1,501
0239923	5	300		40	0012314	NR	2,318
0239924	10	1500	Gomito 45° F/F	16	0012506	NR	0,641
0239925°	10	1500		20	0012508	NR	0,662
0239926°	10	1000	Disponibile fino al Ø 355 mm	25	0012510	NR	0,776
0239927°	5	500		32	0012512	NR	1,501
0239928°	5	300		40	0012514	NR	2,318
0239929°	5	150		50	0012516	NR	5,093
0239930	1	100		63	0012518	NR	7,101
0239931	1	60		75	0012520	NR	12,195
0239932	1	30		90	0012522	NR	26,336
0239933	1	20		110	0012524	NR	41,378
0239934	1	5		125	0012526	NR	60,892
0239941°	10	1500	Gomito 45° M/F	20	0012708	NR	0,714
0239942°	10	1000		25	0012710	NR	0,859
0239943°	5	500		32	0012712	NR	1,501
0239944	5	300		40	0012714	NR	2,318
0239945	10	1500	Tee F/F/F	16	0013106	NR	0,703
0239946°	10	1000		20	0013108	NR	0,745
0239947°	10	500	Disponibile fino al Ø 355 mm	25	0013110	NR	1,045
0239948°	5	300		32	0013112	NR	1,501
0239949°	5	150		40	0013114	NR	2,525
0239950°	5	100		50	0013116	NR	6,263
0239951	1	50		63	0013118	NR	9,462
0239952	1	40		75	0013120	NR	17,050
0239953	1	25		90	0013122	NR	32,361
0239954	1	12		110	0013124	NR	57,403
0239955	1	12		125	0013126	NR	64,826
0239962	10	800	Tee ridotto F/F/F	20 x 16 x 16	0013506	NR	1,014
0239963	10	800		20 x 16 x 20	0013508	NR	1,014
0239964	10	800	Disponibile fino al Ø 315 mm	20 x 20 x 16	0013510	NR	1,014
0239965°	10	800		20 x 25 x 20	0013511	NR	1,345
0239966	10	800		25 x 16 x 16	0013512	NR	1,345
0239967	10	800		25 x 16 x 20	0013514	NR	1,345
0239968	10	500		25 x 16 x 25	0013516	NR	1,345
0239969	10	500		25 x 20 x 16	0013518	NR	1,345
0239970°	10	500		25 x 20 x 20	0013520	NR	1,345
0239971°	10	500		25 x 20 x 25	0013522	NR	1,345
0239972	10	350		32 x 16 x 32	0013528	NR	2,008
0239973	5	350		32 x 20 x 20	0013532	NR	2,008
0239974°	5	300		32 x 20 x 32	0013534	NR	2,008
0428360	5	5		32 x 25 x 25	0013538	NR	2,008
0239975°	5	350		32 x 25 x 32	0013540	NR	2,008
0239976°	5	200		40 x 20 x 40	0013542	NR	2,867
0239977	5	200		40 x 25 x 40	0013544	NR	2,867
0239978	5	200		40 x 32 x 40	0013546	NR	2,867
0239979	5	100		50 x 20 x 50	0013547	NR	6,718
0239980	5	100		50 x 25 x 50	0013548	NR	6,718
0239981	5	100		50 x 32 x 50	0013550	NR	6,718




## SISTEMI FUSIOTHERM® - FUSIOTHERM® FASER - CLIMATHERM

## RACCORDI

CODICE	MINIMO VENDITA	BOX	DESCRIZIONE	MISURA MM	CODICE FORNIT.	U.M.	€
0239982	5	100	Tee ridotto F/F/F	50 x 40 x 50	0013551	NR	6,718
0239983	1	50		63 x 20 x 63	0013552	NR	10,352
0239984	1	50	Disponibile fino al Ø 315 mm	63 x 25 x 63	0013554	NR	10,352
0239985	1	50		63 x 32 x 63	0013556	NR	10,352
0239986	1	50		63 x 40 x 63	0013558	NR	10,352
0239987	1	50		63 x 50 x 63	0013560	NR	10,352
0239988	1	50		75 x 20 x 75	0013561	NR	14,783
0239989	1	50		75 x 25 x 75	0013562	NR	14,783
0239990	1	40		75 x 32 x 75	0013564	NR	14,783
0239991	1	40		75 x 40 x 75	0013566	NR	14,783
0239992	1	40		75 x 50 x 75	0013568	NR	14,783
0239993	1	40		75 x 63 x 75	0013570	NR	14,783
0239994	1	25		90 x 32 x 90	0013576	NR	33,241
0239995	1	25		90 x 40 x 90	0013578	NR	33,241
0239996	1	25		90 x 50 x 90	0013580	NR	33,241
0239997	1	25		90 x 63 x 90	0013582	NR	33,241
0239998	1	25		90 x 75 x 90	0013584	NR	33,241
0239999	1	16		110 x 63 x 110	0013586	NR	55,208
0240029	10	2000	Tappo F	16	0014106	NR	0,600
0240030°	10	2000	Disponibile per tubazioni fino al Ø 355 mm	20	0014108	NR	0,662
0240031°	10	1500		25	0014110	NR	0,828
0240032°	5	1000		32	0014112	NR	1,118
0240033°	5	500		40	0014114	NR	2,018
0240034	5	350		50	0014116	NR	2,795
0240035	1	150		63	0014118	NR	5,548
0240036	1	100		75	0014120	NR	8,478
0240037	1	75		90	0014122	NR	17,609
0240038	1	40		110	0014124	NR	27,371
0240039	1	30		125	0014126	NR	31,740
0240040	1	20		SDR 7,4 - 160	0014130	NR	51,761
0240041	1	20		SDR 11 - 160	0014131	NR	51,761
0240042	1	10		SDR 7,4 - 200	0014134	NR	66,855
0240043	1	10		SDR 11 - 200	0014135	NR	57,941
0240044	1	5		SDR 7,4 - 250	0014138	NR	100,200
0240045	1	5		SDR 11 - 250	0014139	NR	85,116
0240130	10	500	Sorpasso / Sorpasso Faser	16	0016106	NR	1,563
0240131°	10	400		20	0016108	NR	1,832
0240132°	10	250		25	0016110	NR	2,701
0240133°	5	120		32	0016112	NR	4,099
0240134°	10	400		20 - faser	0016128	NR	1,987
0240135	10	250		25 - faser	0016130	NR	3,271
0240136	5	120		32 - faser	0016132	NR	4,875
0240046	5	1000	Giunto a sella	40/20	0015156	NR	2,008
0240047	5	1000		40/25	0015158	NR	2,142
0240048	5	1000		50/20	0015160	NR	2,008
0240049	5	1000		50/25	0015162	NR	2,142
0240050	5	1000		63/20	0015164	NR	2,008
0240051	5	750		63/25	0015166	NR	2,142
0240052	5	750		63/32	0015168	NR	2,287
0240053	5	1000		75/20	0015170	NR	2,008




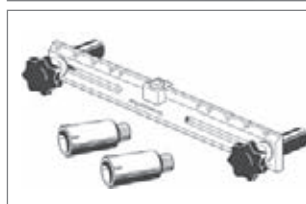


## SISTEMI FUSIOTHERM® - FUSIOTHERM® FASER - CLIMATHERM

## RACCORDI

CODICE	MINIMO VENDITA	BOX	DESCRIZIONE	MISURA MM	CODICE FORNIT.	U.M.	€
0240054	5	750	Giunto a sella	75/25	0015172	NR	2,142
0240055	5	750	Disponibile per tubazioni fino al Ø 355 mm	75/32	0015174	NR	2,287
0240056	5	750		75/40	0015175	NR	2,422
0240057	5	1000		90/20	0015176	NR	2,008
0240058	5	1000		90/25	0015178	NR	2,142
0240059	5	750		90/32	0015180	NR	2,287
0240060	5	500		90/40	0015181	NR	2,422
0240061	5	1000		110/20	0015182	NR	2,008
0240062	5	1000		110/25	0015184	NR	2,142
0240063	5	750		110/32	0015186	NR	2,287
0240064	5	500		110/40	0015188	NR	2,422
0240065	5	500		110/50	0015189	NR	3,374
0240066	5	300		125/20	0015190	NR	2,008
0240067	5	300		125/25	0015192	NR	2,142
0240068	5	300		125/32	0015194	NR	2,287
0240069	5	300		125/40	0015196	NR	2,422
0240070	5	300		125/50	0015197	NR	3,374
0240071	5	300		125/63	0015198	NR	4,679
0240124	10	10	Bocchettone in PP-R F/F	20	0015838	NR	16,677
0240125	10	10		25	0015840	NR	18,385
0240126	1	5		32	0015842	NR	19,762
0240127	5	5		40	0015844	NR	36,367
0240128	1	5		50	0015846	NR	49,111
0240129	1	5		63	0015848	NR	58,345
0240146°	1	400	Elettromanicotto 40 volt	20	0017208	NR	17,422
0240147°	1	300		25	0017210	NR	18,106
0240148	1	300	Saldabile con elettrosaldatrice Art. 50185	32	0017212	NR	20,269
0240149	1	200		40	0017214	NR	20,590
0240150	1	150	Disponibile anche nei Ø 200 e 250 mm	50	0017216	NR	22,226
0240151	1	75		63	0017218	NR	32,154
0240152	1	50		75	0017220	NR	38,117
0240153	1	35		90	0017222	NR	48,624
0240154	1	25		110	0017224	NR	69,163
0240155	1	15		125	0017226	NR	92,394
0240156	1	10		160	0017230	NR	120,900
0240157	10	250	Gomito filettato F con staffa posteriore	16 x 1/2 F	0020106	NR	5,020
0240158°	10	200		20 x 1/2 F	0020108	NR	4,720
0240159	10	200		20 x 3/4 F	0020110	NR	7,225
0240160	10	200		25 x 3/4 F	0020112	NR	7,225
0240161	10	150		25 x 1/2 F	0020113	NR	5,227
0240162	10	300	Giunto di fissaggio	1/2	0020114	NR	16,553

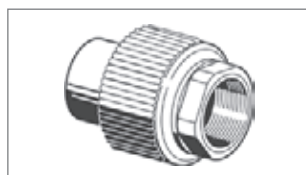




## SISTEMI FUSIOTHERM® - FUSIOTHERM® FASER - CLIMATHERM

## RACCORDI

CODICE	MINIMO VENDITA	BOX	DESCRIZIONE	MISURA MM	CODICE FORNIT.	U.M.	€
0240163	10	250	Gomito filettato F con staffa intermedia	16 x 1/2 F	0020156	NR	6,480
0240164°	10	200		20 x 1/2 F	0020158	NR	6,480
0240521°	10	1000	Tappo per prova impianto con guarnizione	1/2	0050708	NR	0,766
0240522°	10	700		3/4	0050710	NR	0,942
0240519°	1	75	Dima montaggio con livella, galletti e 2 tappi prova impianto		0050700	NR	26,398
0240520°	1	75	Dima montaggio con galletti, senza livella, senza tappi		0050701	NR	11,956
0240171	10	400	Giunto filettato F, piano	16 x 1/2 F	0021006	NR	4,731
0240172°	10	400		20 x 1/2 F	0021008	NR	4,731
0240173°	10	300		20 x 3/4 F	0021010	NR	5,786
0240174°	10	400		25 x 1/2 F	0021011	NR	4,316
0240175°	10	300		25 x 3/4 F	0021012	NR	5,621
0240176	5	200		32 x 3/4 F	0021013	NR	6,853
0240177	10	400	Giunto filettato F, con sede esagonale	16 x 1/2 F	0021106	NR	6,035
0240178°	10	400		20 x 1/2 F	0021108	NR	6,035
0240179	10	300		20 x 3/4 F	0021110	NR	7,381
0240180	10	300		25 x 1/2 F	0021111	NR	6,035
0240181	10	300		25 x 3/4 F	0021112	NR	7,381
0240182	5	150		32 x 3/4 F	0021113	NR	7,619
0240183°	5	150		32 x 1 F	0021114	NR	13,333
0240184	5	100		40 x 1 F	0021115	NR	14,793
0240185°	5	75		40 x 1 1/4	0021116	NR	25,238
0240186	5	60		50 x 1 1/4	0021117	NR	25,238
0240187°	5	50		50 x 1 1/2	0021118	NR	28,282
0240188	1	50		63 x 1 1/2	0021119	NR	28,282
0240189°	1	30		63 x 2	0021120	NR	46,305
0240190	1	25		75 x 2 F	0021122	NR	46,305
0240192	10	400	Giunto filettato M	16 x 1/2 M	0021206	NR	5,010
0240193°	10	400		20 x 1/2 M	0021208	NR	5,020
0240194°	10	300		20 x 3/4 M	0021210	NR	6,687
0240195°	10	300		25 x 1/2 M	0021211	NR	5,424
0240196°	10	350		25 x 3/4 M	0021212	NR	6,687
0240197°	5	200		32 x 3/4 M	0021213	NR	7,702
0240218	10	400	Giunto filettato M, con sede esagonale a saldare M	20 x 1/2 M	0021355	NR	7,764



## SISTEMI FUSIOTHERM® - FUSIOTHERM® FASER - CLIMATHERM

## RACCORDI

CODICE	MINIMO VENDITA	BOX	DESCRIZIONE	MISURA MM	CODICE FORNIT.	U.M.	€
0240202	10	300	Giunto filettato M, con sede esagonale	16 x 1/2 M	0021306	NR	6,325
0240203°	10	300		20 x 1/2 M	0021308	NR	6,325
0240204	10	300		20 x 3/4 M	0021310	NR	7,919
0240205°	10	300		25 x 3/4 M	0021312	NR	7,919
0240206°	5	125		32 x 1 M	0021314	NR	15,652
0240207	5	100		32 x 1 1/4	0021316	NR	28,168
0240208	5	100		40 x 1 M	0021317	NR	15,652
0240209°	5	100		40 x 1 1/4	0021318	NR	28,168
0240210	5	75		50 x 1 1/4	0021319	NR	28,168
0240211°	5	50		50 x 1 1/2	0021320	NR	35,115
0240212	1	50		63 x 1 1/2	0021321	NR	37,868
0240213	1	50		63 x 2	0021322	NR	47,071
0240214	1	25		75 x 2 M	0021323	NR	52,941
0240215	1	25		75 x 2 1/2	0021324	NR	66,068
0240216	1	20		90 x 3	0021325	NR	113,000
0240217	1	5		110 x 4	0021327	NR	161,200
0240191	10	300	Giunto filettato M/F	20 X 1/2 F	0021155	NR	6,687
0240223	10	350	Gomito filettato F	16 x 1/2 F	0023006	NR	4,586
0240224°	10	300		20 x 3/4 F	0023008	NR	7,049
0240225°	10	300		20 x 1/2 F	0023010	NR	4,358
0240226°	10	200		25 x 3/4 F	0023012	NR	7,049
0240227°	10	250		25 x 1/2 F	0023014	NR	5,062
0240228	5	150		32 x 3/4 F	0023016	NR	8,871
0240229°	5	100		32 x 1 F	0023018	NR	15,445
0240230°	10	350	Gomito filettato F a saldare M	a 20 mm x 1/2 F	0023208	NR	4,813
0240231	10	400	Gomito filettato M	16 x 1/2 M	0023504	NR	5,610
0240232°	10	300		20 x 1/2 M	0023506	NR	5,610
0240233°	10	250		25 x 1/2 M	0023507	NR	6,304
0240234°	10	200		20 x 3/4 M	0023508	NR	8,468
0240235°	10	200		25 x 3/4 M	0023510	NR	8,468
0240236	5	150		32 x 3/4 M	0023512	NR	11,760
0240237°	5	100		32 x 1 M	0023514	NR	16,822
0240242	10	250	T filettato F	16 x 1/2 F x 16	0025004	NR	5,372
0240243°	10	200		20 x 1/2 F x 20	0025006	NR	5,372
0240244	10	200		20 x 3/4 F x 20	0025008	NR	7,784
0240245°	10	200		25 x 1/2 F x 25	0025010	NR	5,797
0240246°	10	150		25 x 3/4 F x 25	0025012	NR	7,784
0240247	5	100		32 x 3/4 F x 32	0025014	NR	10,828
0240248°	5	100		32 x 1 F x 32	0025016	NR	17,899



## SISTEMI FUSIOTHERM® - FUSIOTHERM® FASER - CLIMATHERM

## RACCORDI

CODICE	MINIMO VENDITA	BOX	DESCRIZIONE	MISURA MM	CODICE FORNIT.	U.M.	€
0240320	5	400	Giunto a sella filetto F con sede esagonale	40/25 x 1/2 F	0028214	NR	7,256
0240321	5	400		50/25 x 1/2 F	0028216	NR	7,256
0240322°	5	400	Disponibile per tubazioni fino al Ø 250 mm	63/25 x 1/2 F	0028218	NR	7,256
0240323	5	350		75/25 x 1/2 F	0028220	NR	7,256
0240324	5	350		90/25 x 1/2 F	0028222	NR	7,256
0240325	5	350		110/25 x 1/2 F	0028224	NR	7,256
0240326	5	300		125/25 x 1/2 F	0028226	NR	7,256
0240327	5	300		160/25 x 1/2 F	0028230	NR	7,288
0240328	5	300		200-250/25 x 1/2	0028232	NR	8,488
0240329	5	350		40/25 x 3/4 F	0028234	NR	10,590
0240330	5	300		50/25 x 3/4 F	0028236	NR	10,590
0240331	5	300		63/25 x 3/4 F	0028238	NR	10,590
0240332	5	300		75/25 x 3/4 F	0028240	NR	10,590
0240333	5	300		90/25 x 3/4 F	0028242	NR	10,590
0240334	5	300		110/25 x 3/4 F	0028244	NR	10,590
0240335	5	300		125/25 x 3/4 F	0028246	NR	10,590

## VALVOLUME

0240355	1	100	Rubinetto a volantino per esterno	20	0040808	NR	14,482
0240356	1	100		25	0040810	NR	14,482
0240357	1	50		32	0040812	NR	23,447
0240358	1	40		40	0040814	NR	50,736
0240598°	1	50	Rubinetto cromato (maniglia: metallica)	20	0540858	NR	28,820
0240599°	1	40		25	0540860	NR	29,338
0240600	1	40		32	0540862	NR	55,095
0240362	1	40	Rubinetto cromato (maniglia: ABS)	20	0040858	NR	26,501
0240363	1	50		25	0040860	NR	27,506
0240364	1	30		32	0040862	NR	50,757
0240366	1	1	Set per corpo rubinetto Cromato, (maniglia: ABS)	3/4 (per art. 40858-40860)	0040865	NR	20,890
0240367	1	1		1 (per art. 40862)	0040867	NR	43,645
0240377	1	1	Set per corpo rubinetto Cromato, (maniglia: ABS)	3/4 (per art. 40878-40880)	0040885	NR	28,065
0240378	1	1		1 (per art. 40882)	0040887	NR	51,492
0240368°	1	50	Rubinetto corto cromato, per incasso a cappuccio chiuso 44 mm	20	0040868	NR	20,280
0240369°	1	50		25	0040870	NR	21,025
0240370°	1	40		32	0040872	NR	38,262
0240371°	1	150	Cappuccio corto con rosone, cromato, per n. Art. 40868, 40870, 40872		0040873	NR	7,184
0240372°	1	150	Vitone corto	3/4 (per art. 40868-40870)	0040875	NR	8,364
0240373	1	150		1 (per art. 40872)	0040877	NR	33,821



## SISTEMI FUSIOTHERM® - FUSIOTHERM® FASER - CLIMATHERM

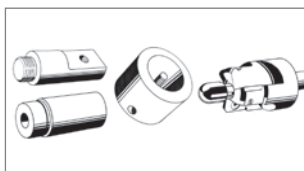


## VALVOLAME

CODICE	MINIMO VENDITA	BOX	DESCRIZIONE	MISURA MM	CODICE FORNIT.	U.M.	€
0240379°	1	40	Rubinetto lungo cromato, per incasso a cappuccio chiuso	20	0040888	NR	28,686
0240380	1	50	64 mm	25	0040890	NR	29,421
0240381	1	30		32	0040892	NR	70,778
0240382°	1	150	Cappuccio lungo con rosone, cromato, per n. Art. 40888, 40890, 40892		0040893	NR	8,934
0240383°	1	150	Vitone lungo	3/4 (per art. 40888-40890)	0040895	NR	11,491
0240384	1	150		1 (per art. 40892)	0040897	NR	31,212
0240385	1	150	Prolunga cromata per Art. 40858-40862	L = 92 mm	0040900	NR	16,108
0240386	1	100		L = 132 mm	0040902	NR	23,903
0240387°	1	150		L = 54 mm	0040904	NR	12,547
0240417	1	100	Valvola a sfera totalmente in PP-R bocchettonata	20 - DN 15	0041388	NR	38,645
0240418	1	100		25 - DN 20	0041390	NR	45,115
0240419	1	60		32 - DN 25	0041392	NR	49,949
0240420	1	50		40 - DN 32	0041394	NR	65,219
0240421	1	25		50 - DN 40	0041396	NR	92,394
0240422	1	20		63 - DN 50	0041398	NR	129,400
0240423	1	15		75 - DN 65	0041400	NR	292,400

## ATTREZZATURA

0240439°	1	1	Forbici	per tubi 16 - 40	0050104	NR	71,741
0240440	1	1	Tagliatubo	per tubi 50 - 125	0050105	NR	222,700
0240472	1	1	Polifusore AQ 25 TFE (500W - 230 V - 50 hz) con termoregolatore elettronico a temperatura fissa, campo di saldatura Ø 16 - 25 dotazione di serie: polifusore, supporto a morsa da banco, cavalletto da terra, pinze per matrici, chiave esagonale, dima di riscontro		0050332	NR	265,000
0240473°	1	1	come sopra, con valigetta		0050333	NR	312,600
0240592	1	1	solo valigetta		0099195	NR	55,436
0240474	1	1	Polifusore AQ 63 TFE (800W - 230 V - 50 hz) con termoregolatore elettronico a temperatura fissa dotazione di serie: polifusore, supporto a morsa da banco, cavalletto da terra, pinze per matrici, chiave esagonale, dima di riscontro		0050336	NR	289,900
0240475°	1	1	come sopra, con valigetta		0050337	NR	341,600
0240593	1	1	solo valigetta		0099196	NR	60,871

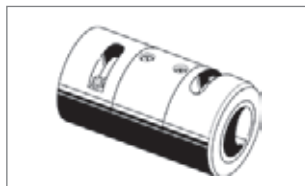




## SISTEMI FUSIOTHERM® - FUSIOTHERM® FASER - CLIMATHERM

## ATTREZZATURA


CODICE	MINIMO VENDITA	BOX	DESCRIZIONE	MISURA MM	CODICE FORNIT.	U.M.	€
0240476	1	1	Polifusore AQ 125 TFE (1400W - 230 V - 50 Hz) con termoregolatore elettronico a temperatura fissata campo di saldatura Ø 16 - 125 dotazione di serie: polifusore, supporto a morsa da banco, cavalletto da terra, pinze per matrici, chiave esagonale, dima di riscontro		0050339	NR	512,000
0240477	1	1	come sopra, con valigetta		0050341	NR	642,000
0240594	1	1	solo valigetta		0099197	NR	150,000
0240450	1	1	Macchina per polifusioni AQ Prisma (1400 W - 230V - 50Hz) campo di saldatura Ø 50 - 125 Dotazione di serie: macchina per polifusioni con polifusore incorporato fissato su TE, cavalletto per sostegno tubo, pinze per matrici, chiave esagonale, dima di riscontro, polifusore portatile con controllo elettronico di temperatura, cavalletto a terra, supporto a morsa da banco, cassa di legno con piano lavoro e alloggiamento matrici interno. Peso 135 kg.		0050147	NR	9.302,000
0515749	1	1	Saldatrice AQ Prisma 125 light Saldatrice per polifusione raccordi a bicchiere per tubi e raccordi in polipropilene Ø dal 63 al 125 mm. Completa di polifusore art. 50339 e cassa per il trasporto		0050145	NR	5.382,000
0240451	1	1	Macchina per polifusioni in opera AQ Solve 001 campo di saldatura Ø 63-125 mm Traino automatico delle tubazioni completa di carica batteria e batteria di scorta. Peso 9 kg. Polifusore da ordinare a parte - Chiedere al fornitore per modello compatibile.		0050149	NR	8.479,000
0240453	1	1	Cavalletto per Art. 50149		0050151	NR	515,000
0240533	1	1	Kit sostituzione ghiere	Utensile	0050999	NR	462,100
0240532	1	1		Ghiera 1/2	0050998	NR	13,002
0515750	1	1	Elettrosaldatrice polivalente (8-48V) per tubi Ø 20-355 mm 2700 VA - 230V. Peso 20 Kg.		0050185	NR	3.924,000



## SISTEMI FUSIOTHERM® - FUSIOTHERM® FASER - CLIMATHERM

## ATTREZZATURA

CODICE	MINIMO VENDITA	BOX	DESCRIZIONE	MISURA MM	CODICE FORNIT.	U.M.	€
0240459°	1	1	Matrici	20	0050208	NR	60,343
0240460°	1	1		25	0050210	NR	61,616
0240461°	1	1		32	0050212	NR	69,329
0240462°	1	1		40	0050214	NR	94,102
0240463°	1	1		50	0050216	NR	117,200
0240464	1	1		63	0050218	NR	134,600
0240465	1	1		75	0050220	NR	160,800
0240466	1	1		90	0050222	NR	205,600
0240467	1	1		110	0050224	NR	315,200
0240468	1	1		125	0050226	NR	365,200
0240470°	1	1	Kit di riparazione	7	0050307	NR	64,815
0240471°	1	1	Per chiudere fori fino a 11 mm nei tubi (Stelo per riparazione tubi Art. 60600)	11	0050311	NR	68,294
0240481	1	1	Spelatore per tubi PP-stabi e tubi compositi Faser UV	16 - 20	0050506	NR	90,220
0240482	1	1		20 - 25	0050508	NR	92,394
0240483	1	1	Disponibili spelatori e attrezzature speciali per tubazioni Climatherm OT/UV	32 - 40	0050512	NR	115,200
0240484	1	1		40 - 50	0050514	NR	138,000
0240485	1	1		63 - 75	0050518	NR	213,100
0240486	1	1		90 - 110	0050524	NR	322,800
0240494	1	1	Raschiatubo manuale	Ø 20 mm - Ø 75 mm 4 lame 0,1 kg	0050589	NR	13,540
0240496	1	1	Matrici per saldature a sella per saldare raccordi a sella (Art. 15156-15272) e raccordi a sella con filetto F (Art. 28214-28274) e M (Art. 28314-28350)	40 x 20/25	0050614	NR	145,800
0240497	1	1		50 x 20/25	0050616	NR	145,800
0240498	1	1		63 x 20/25	0050619	NR	145,800
0240499	1	1		63 x 32	0050620	NR	145,800
0240500	1	1		75 x 20/25	0050623	NR	145,800
0240501	1	1	Disponibile fino al Ø355 mm	75 x 32	0050624	NR	145,800
0328746	1	1		75 x 40	0050625	NR	145,800
0240502	1	1		90 x 20/25	0050627	NR	145,800
0240503	1	1		90 x 32	0050628	NR	145,800
0240504	1	1		90 x 40	0050629	NR	145,800
0240505	1	1		110 x 20/25	0050631	NR	145,800
0240506	1	1		110 x 32	0050632	NR	145,800
0240507	1	1		110 x 40	0050634	NR	145,800
0240508	1	1		110 x 50	0050635	NR	249,000
0240509	1	1		125 x 20/25	0050636	NR	133,700
0240510	1	1		125 x 32	0050638	NR	133,700
0240511	1	1		125 x 40	0050640	NR	133,700
0240512	1	1		125 x 50	0050642	NR	248,900
0240513	1	1		125 x 63	0050644	NR	282,600
0240526	1	1	Fresa per attacco a sella	20 - 25 (per tubi 40 - 160 )	0050940	NR	141,300
0328757	1	1		20 - 25 (per tubi 63 - 250 )	0050941	NR	141,300
0240527	1	1		32	0050942	NR	156,500
0240528	1	1	* Da adoperare solo con trapano fisso a banco	40	0050944	NR	171,700
0240529	1	1		50*	0050946	NR	287,000
0240530	1	1		63*	0050948	NR	370,700



## SISTEMI VALUTHERM - CLIMASYSTEM

## TUBAZIONI

CODICE	MINIMO VENDITA	BOX	DESCRIZIONE	MISURA MM	CODICE FORNIT.	U.M.	€
0240642	250	250	Tubo per pannello radiante in PB con barriera antiossigeno, a norma DIN. Materiale:	16 x 2,0	0090306	MT	2,153
0240645	500	500	polybutene (PB)	16 x 2,0	0090316	MT	2,153
0240643	250	250	Barriera antiossigeno in EVOH a norma DIN 4726/4727/16968	17 x 2,0	0090307	MT	2,277
0240646	500	500	Colore: grigio	17 x 2,0	0090317	MT	2,277
0240635	250	250	Tubo per pannello radiante in PE-RT, con barriera antiossigeno a norma DIN.	16 x 2,0	0090026	MT	1,811
0240639	500	500	Materiale: polietilene (PE-RT).	16 x 2,0	0090036	MT	1,811
0240636	250	250	Barriera antiossigeno in EVOH a norma DIN 4721/4726/16833.	17 x 2,0	0090027	MT	1,997
0240640	500	500	Colore: rosso	17 x 2,0	0090037	MT	1,997

## PANNELLI

0515751	8,5	10	Lastra isolante con funghi e barriera HIPS	spessore = 52/30 mm larghezza = 500 mm lunghezza = 1000 mm	0091301	MQ	18,634
0515752	13	10	Materiale: polistirene espanso con bordi perimetrali sagomati a gradino. Norme: Marcatura CE, UNI EN 13163 - EPS 150 - Passo 5 cm l=0,035W/mk	spessore = 67/45 mm larghezza = 500 mm lunghezza = 1000 mm	0091302	MQ	21,429

Disponibili anche lastre piane con barriere HIPS in polistirene espanso e EPS 200 (Art. 91350 = Spessore 30 mm; Art. 91351 = Spessore 40 mm; Art. 91352 = Spessore 50 mm)

## COLLETTORI IN ACCIAIO CON FLUSSIMETRO

CODICE	MINIMO VENDITA	BOX	LUNGHEZZA TOTALE MM	ATTACCHI	CODICE FORNIT.	U.M.	€
0571046	1	1	279 mm	2	0092112	NR	183,200
0571047	1	1	329 mm	3	0092113	NR	220,500
0571048	1	1	379 mm	4	0092114	NR	257,800
0571049	1	1	429 mm	5	0092115	NR	295,000
0571050	1	1	479 mm	6	0092116	NR	332,300
0571051	1	1	529 mm	7	0092117	NR	369,600
0571052	1	1	579 mm	8	0092118	NR	406,800
0571053	1	1	629 mm	9	0092119	NR	444,100
0571054	1	1	679 mm	10	0092120	NR	481,400
0571055	1	1	729 mm	11	0092121	NR	519,000
0571056	1	1	779 mm	12	0092122	NR	556,000



## Sistemi radianti

**climasytem**

sistema di riscaldamento e raffreddamento a soffitto e parete

**valutherm®**

sistema di riscaldamento a pavimento

ampia gamma di articoli disponibile – per maggiori informazioni e per richiedere una offerta contattare lo 0585 259901

**Conex | Bänninger**

100+ DOING MORE - Since 1909



**IBP Bänninger Italia**







## RACCORDI A PRESSARE IN OTTONE NICHELATO

>B< FLEX

CODICE	MINIMO VENDITA	BOX	DESCRIZIONE	Ø	CODICE FORNITORE	U.M.	€
0419943	100	100	<b>1041</b> - Tubo multistrato in rotoli (prezzo al metro)	16 x 2,0	1041 016012100	MT	1,830
0419948	100	100		20 x 2,0	1041 020016100	MT	2,441
0419951	50	50		26 x 3,0	1041 026020050	MT	4,220
0419954	50	50		32 x 3,0	1041 032026050	MT	5,322
0419953	5,8	5,8	<b>1041</b> - Tubo multistrato in barre (prezzo al metro)	32 x 3,0	1041 032026005	MT	10,162
0419955	5,8	5,8		40 x 4,0	1041 040032005	MT	14,186
0419956	5,8	5,8		50 x 4,5	1041 050041005	MT	22,243
0419958	50	50	<b>1043</b> - Tubo rivestito in rotoli (prezzo al metro)	16 x 2,0	1043 016012050	MT	2,509
0419959	50	50		20 x 2,0	1043 020016050	MT	3,385
0419960	50	50		26 x 3,0	1043 026020050	MT	5,888
0420079	4	224	<b>P 7090</b> - Gomito 90° F/F	16	P7090 0160000TH	NR	3,621
0420081	6	144		20	P7090 0200000TH	NR	5,119
0420082	5	80		26	P7090 0260000TH	NR	7,924
0420083	5	45		32	P7090 0320000TH	NR	12,663
0420084	1	28		40	P7090 0400400F	NR	40,956
0420085	1	16		50	P7090 0500500F	NR	52,322
0420088°	5	200	<b>P 7090 G</b> - Gomito a 90° F/filetto F	16 x 1/2	P7090G0160400TH	NR	3,621
0420092	5	160		20 x 1/2	P7090G0200400TH	NR	4,587
0420093	5	120		20 x 3/4	P7090G0200600TH	NR	5,141
0420094	5	80		26 x 3/4	P7090G0260600TH	NR	6,686
0420095	4	72		26 x 1	P7090G0260800TH	NR	9,291
0420096	5	60		32 x 1	P7090G0320800TH	NR	11,837
0420097	1	40		40 x 1	P7090G0400800F	NR	35,227
0420098	1	25		40 x 1 1/2	P7090G04001200F	NR	43,078
0420100	1	20		50 x 1 1/2	P7090G05001200F	NR	59,111
0420103	4	192	<b>P 7092 G</b> - Gomito a 90° F/filetto M	16 x 1/2	P7092G0160400TH	NR	3,408
0420107	5	160		20 x 1/2	P7092G0200400TH	NR	4,187
0420108	5	120		20 x 3/4	P7092G0200600TH	NR	5,094
0420109	5	80		26 x 3/4	P7092G0260600TH	NR	7,052
0420111	5	60		32 x 1	P7092G0320800TH	NR	11,436
0420112	1	45		40 x 1	P7092G0400800F	NR	35,486
0420113	1	24		50 x 1 1/2	P7092G05001200F	NR	47,147



## RACCORDI A PRESSARE IN OTTONE NICHELATO

&gt;B&lt; FLEX

CODICE	MINIMO VENDITA	BOX	DESCRIZIONE	Ø	CODICE FORNITORE	U.M.	€
0420116	5	120	<b>P 7130</b> - Tee F/F/F	16	P7130 0161616TH	NR	4,811
0420149	5	30		32	P7130 0323232TH	NR	17,378
0420151	1	18		40	P7130 04004040F	NR	69,839
0420154	1	10		50	P7130 05005050F	NR	94,820
0420124	5	120	<b>P 7130</b> - Tee ridotto F/F/F	20 x 16 x 16	P7130 0201616TH	NR	5,306
0420125	5	120		20 x 16 x 20	P7130 0201620TH	NR	6,061
0420128	5	120		20 x 20 x 16	P7130 0202016TH	NR	6,934
0420135	5	70		26 x 16 x 26	P7130 0261626TH	NR	8,384
0420139	5	80		26 x 20 x 20	P7130 0262020TH	NR	8,761
0420140	5	70		26 x 20 x 26	P7130 0262026TH	NR	9,539
0420148	4	36		32 x 26 x 32	P7130 0322632TH	NR	15,728
0420150	1	18		40 x 32 x 40	P7130 04003240F	NR	52,451
0420152	1	10		50 x 32 x 50	P7130 05003250F	NR	70,454
0420153	1	10		50 x 40 x 50	P7130 05004050F	NR	89,715
0420160	5	120	<b>P 7130 G</b> - Tee F/F/filetto F	16 x 1/2	P7130G0160416TH	NR	5,766
0420163	5	80		20 x 1/2	P7130G0200420TH	NR	8,007
0420166	4	64		26 x 3/4	P7130G0260626TH	NR	10,506
0420168	4	36		32 x 1	P7130G0320832TH	NR	16,707
0420169	1	25		40 x 3/4	P7130G04000640F	NR	50,306
0420172	1	12		50 x 1 1/1	P7130G05001250F	NR	72,904
0420184	5	280	<b>P 7240 G</b> - Manicotto M/filetto F	16 x 1/2	P7240G0160400TH	NR	2,948
0420188	5	240		20 x 1/2	P7240G0200400TH	NR	3,374
0420189	5	160		20 x 3/4	P7240G0200600TH	NR	4,481
0420191	5	120		26 x 3/4	P7240G0260600TH	NR	5,365
0420193	6	96		32 x 1	P7240G0320800TH	NR	8,466
0420196	1	72		40 x 1 1/4	P7240G04001000F	NR	22,388
0420197	1	40		50 x 1 1/2	P7240G05001200F	NR	26,186
0420200	5	280	<b>P 7241</b> - Manicotto ridotto	20 x 16	P7241 0201600TH	NR	3,243
0420203	5	120		26 x 20	P7241 0262000TH	NR	4,907
0420204	5	120		32 x 20	P7241 0322000TH	NR	6,804
0420205	5	80		32 x 26	P7241 0322600TH	NR	7,900
0420207	1	40		40 x 32	P7241 04003200F	NR	25,761
0420208	1	25		50 x 32	P7241 05003200F	NR	32,893
0420209	1	30		50 x 40	P7241 05004000F	NR	28,566
0420213	5	320	<b>P 7243 G</b> - Manicotto M/filetto M	16 x 1/2	P7243G0160400TH	NR	2,938
0420214	5	200		16 x 3/4	P7243G0160600TH	NR	3,703
0420217	5	280		20 x 1/2	P7243G0200400TH	NR	3,397
0420218	5	200		20 x 3/4	P7243G0200600TH	NR	4,056
0420221	5	120		26 x 3/4	P7243G0260600TH	NR	5,011
0420222	5	120		26 x 1	P7243G0260800TH	NR	6,885
0420223	6	96		32 x 1	P7243G0320800TH	NR	8,430
0420225	1	60		40 x 1 1/4	P7243G04001000F	NR	19,983
0420226	1	60		40 x 1 1/2	P7243G04001200F	NR	20,927
0420227	1	48		50 x 1 1/2	P7243G05001200F	NR	26,574



## RACCORDI A PRESSARE IN OTTONE NICHELATO

>B< FLEX

CODICE	MINIMO VENDITA	BOX	DESCRIZIONE	Ø	CODICE FORNITORE	U.M.	€
0420248	7	112	<b>P 7472 G</b> - Gomito 90° F/F con flangia di fissaggio	16 x 1/2	P7472G0160400TH	NR	6,049
0420250	6	96		20 x 1/2	P7472G0200400TH	NR	6,863
0420230	5	320	<b>P 7270 G</b> - Manicotto F/F	16	P7270 0160000TH	NR	2,514
0420232	5	200		20	P7270 0200000TH	NR	3,609
0420233	5	120		26	P7270 0260000TH	NR	6,049
0420234	5	90		32	P7270 0320000TH	NR	9,387
0420235	1	45		40	P7270 04004000F	NR	23,073
0420236	1	35		50	P7270 05005000F	NR	31,182
0420243	5	320	<b>P 7359 G</b> - Raccordo diritto 2 pezzi sede piana	16 x 1/2	P7359G0160400TH	NR	3,187
0420244	1	1		20 x 1/2	P7359G0200400TH	NR	3,531
0420246	5	120		26 x 3/4	P7359G0260600TH	NR	5,811
0419962°	6	192	<b>M 301</b> - Diritto F/F	16 x 16	M301 016000000	NR	4,157
0419964°	5	160		20 x 20	M301 020000000	NR	7,399
0419966°	7	112		26 x 26	M301 026000000	NR	9,690
0419967	6	96		32 x 32	M301 032000000	NR	10,807
0419976°	6	288	<b>M 302</b> - Diritto F/ filetto M	16 x 1/2	M302 016004000	NR	2,645
0419977	5	200		16 x 3/4	M302 016006000	NR	2,951
0419980°	6	192		20 x 1/2	M302 020004000	NR	4,232
0419981	6	192		20 x 3/4	M302 020006000	NR	5,102
0419984°	6	128		26 x 3/4	M302 026006000	NR	6,226
0419985°	8	128		26 x 1	M302 026008000	NR	6,495
0419986	6	108		32 x 1	M302 032008000	NR	11,555
0419988	5	240	<b>M 303</b> - Diritto F/ filetto F	16 x 1/2	M303 016004000	NR	2,876
0419992°	5	240		20 x 1/2	M303 020004000	NR	4,799
0419993°	5	200		20 x 3/4	M303 020006000	NR	5,102
0419996°	5	160		26 x 3/4	M303 026006000	NR	6,602
0419998	6	108		32 x 1	M303 032008000	NR	11,778
0420000	5	120	<b>M 401</b> - Gomito 90° F/F	16 x 16	M401 016000000	NR	4,269
0420002°	5	120		20 x 20	M401 020000000	NR	7,631
0420004°	4	64		26 x 26	M401 026000000	NR	10,288
0420005	4	48		32 x 32	M401 032000000	NR	14,274

## RACCORDI A PRESSARE IN OTTONE NICHELATO

&gt;B&lt; FLEX

CODICE	MINIMO VENDITA	BOX	DESCRIZIONE	Ø	CODICE FORNITORE	U.M.	€
0420014°	5	160	<b>M 402</b> - Gomito a 90° F/filetto M	16 x 1/2	M402 016004000	NR	3,212
0420018°	8	128		20 x 1/2	M402 020004000	NR	5,325
0420019°	8	128		20 x 3/4	M402 020006000	NR	5,514
0420022°	6	96		26 x 3/4	M402 026006000	NR	7,781
0420024	5	60		32 x 1	M402 032008000	NR	11,894
0420026°	5	160	<b>M 403</b> - Gomito a 90° F/filetto F	16 x 1/2	M403 016004000	NR	3,663
0420030°	5	120		20 x 1/2	M403 020004000	NR	5,664
0420031°	5	120		20 x 3/4	M403 020006000	NR	7,708
0420034°	6	96		26 x 3/4	M403 026006000	NR	8,616
0420036	5	60		32 x 1	M403 032008000	NR	12,310
0420038	7	112	<b>M 403 L</b> - Gomito 90° F/F con flangia di fissaggio	16 x 1/2	M403L016004000	NR	5,063
0420040	6	96		20 x 1/2	M403L020004000	NR	5,895
0420042	6	96	<b>M 601</b> - Tee F/F/F	16	M601 016000000	NR	6,232
0420044	4	96		20	M601 020000000	NR	11,555
0420051°	4	48		26	M601 026000000	NR	15,407
0420056	1	36		32	M601 032000000	NR	21,822
0420045	5	80	<b>M 601</b> - Tee ridotto F/F/F	20 x 16 x 20	M601 020016020	NR	11,136
0420052	4	56		26 x 16 x 26	M601 026016026	NR	12,733
0420054	4	56		26 x 20 x 26	M601 026020026	NR	13,588
0494811	1	36		32 x 26 x 32	M601 032026032	NR	20,236
0420061°	5	120	<b>M 617</b> - Tee F/F/filetto F	16 x 1/2 x 16	M617 016004000	NR	6,045
0420063	4	96		20 x 1/2 x 20	M617 020004000	NR	7,930
0420064	4	96		20 x 3/4 x 20	M617 020006000	NR	11,061
0420068	4	56		26 x 3/4 x 26	M617 026006000	NR	14,470
0420069	4	48		32 x 1 x 32	M617 032008000	NR	21,029
0494789	12	576	<b>M 509</b> - Pezzo folle	16 x 1/2	M509 016004000	NR	2,879
0494792	6	384		20 x 3/4	M509 020006000	NR	4,295

## ATTREZZATURA PER L'INSTALLAZIONE

>B< FLEX

CODICE	MINIMO VENDITA	BOX	DESCRIZIONE	Ø	CODICE FORNITORE	U.M.	€
0028214	1	1	<b>P 77282</b> - Macchina a pressare a testa girevole, ritorno automatico, alimentata a 9,6 V, completa di batteria, un carica batteria da 230 V - 50 Hz (in cassetta in ABS)	-	P77282 0000000	NR	2.741,000
0420293	1	1	<b>P 77283</b> - Mini Ganascia	16	P77283 016000TH	NR	269,800
0420295	1	1		20	P77283 020000TH	NR	269,800
0420296	1	1		26	P77283 026000TH	NR	269,800
0420297	1	1		32	P77283 032000TH	NR	269,800
0028541	1	1	<b>P 77281</b> - Macchina a pressare a testa girevole, alimentata a 230 V - 50 Hz, in cassetta metallica	-	P77281 0000000	NR	3.648,000
0420285	1	1	<b>P 7766</b> - Ganascia	16	P77266 016000TH	NR	313,600
0420287	1	1		20	P77266 020000TH	NR	319,600
0420288	1	1		26	P77266 026000TH	NR	325,700
0420289	1	1		32	P77266 032000TH	NR	339,100
0420279	1	1	<b>P 7726</b> - Pressatrice manuale	14 ÷ 20	P7726 00000000	NR	814,000
0420281	1	1	<b>P 7726</b> - Inserto per pressatrice manuale	16	P7726 0160000TH	NR	136,100
0420283	1	1		20	P7726 0200000TH	NR	136,100
0550568	1	1	<b>9940</b> - Tagliatubo a cesoia	16 ÷ 32	9940 016032000	NR	57,121
0420255	1	1	<b>7720</b> - Calibratore - Sbavatore	16	7720 016000000F	NR	31,598
0420260	1	1		20	7720 020000000F	NR	40,106
0420263	1	1		32	7720 032000000F	NR	48,613
0420264	1	1		40	7720 040000000F	NR	60,766
0420265	1	1		50	7720 050000000F	NR	69,274
0420266	1	1	<b>P 7720</b> - Molla Curvatubo Interna	16	7720 509000016F	NR	14,585
0420268	1	1		20	7720 509000020F	NR	19,445
0420271	1	1		26	7720 509000026TH	NR	24,307
0420269	1	1		32	7720 509000032F	NR	29,169
0420272	1	1	<b>P 7720</b> - Molla Curvatubo esterna	16	7720 509200016F	NR	25,522
0420274	1	1		20	7720 509200020F	NR	36,460
0420277	1	1		26	7720 509200026TH	NR	41,322
0420275	1	1		32	7720 509200032F	NR	63,197



## RACCORDI A PRESSARE IN RAME PER SISTEMA SANITARIO

## &gt;B&lt; PRESS ACQUA

CODICE	MINIMO VENDITA	BOX	DESCRIZIONE	Ø	CODICE FORNITORE	U.M.	€
0027273°	10	200	<b>P 5001</b> - Curva a 90° M/F	12	P5001 01200000	NR	2,631
0027274°	10	150		15	P5001 01500000	NR	2,150
0027275°	10	150		18	P5001 01800000	NR	2,924
0027276°	10	150		22	P5001 02200000	NR	3,908
0027277°	5	100		28	P5001 02800000	NR	8,870
0027278°	5	25		35	P5001 03500000	NR	16,079
0027279°	5	25		42	P5001 04200000	NR	31,747
0027280°	1	15		54	P5001 05400000	NR	42,154
0027265°	10	200	<b>P 5002</b> - Curva a 90° F/F	12	P5002 01200000	NR	2,631
0027266°	10	150		15	P5002 01500000	NR	2,337
0027267°	10	150		18	P5002 01800000	NR	3,146
0027268°	10	150		22	P5002 02200000	NR	4,059
0027269°	5	100		28	P5002 02800000	NR	7,896
0027270°	5	25		35	P5002 03500000	NR	15,766
0027271°	5	25		42	P5002 04200000	NR	30,094
0027272°	1	15		54	P5002 05400000	NR	41,675
0027257°	10	200	<b>P 5040</b> - Curva a 45° M/F	12	P5040 01200000	NR	2,316
0027258°	10	200		15	P5040 01500000	NR	2,061
0027259°	10	150		18	P5040 01800000	NR	2,631
0027260°	10	150		22	P5040 02200000	NR	3,146
0027261°	5	100		28	P5040 02800000	NR	10,224
0027262°	5	50		35	P5040 03500000	NR	14,711
0027263°	5	25		42	P5040 04200000	NR	23,066
0027264°	1	20		54	P5040 05400000	NR	34,166
0027249°	10	200	<b>P 5041</b> - Curva a 45° F/F	12	P5041 01200000	NR	2,831
0027250°	10	200		15	P5041 01500000	NR	2,640
0027251°	10	150		18	P5041 01800000	NR	2,731
0027252°	10	150		22	P5041 02200000	NR	3,430
0027253°	5	100		28	P5041 02800000	NR	10,624
0027254°	5	50		35	P5041 03500000	NR	15,199
0027255°	5	25		42	P5041 04200000	NR	24,728
0027256°	1	20		54	P5041 05400000	NR	34,667
0028984	10	100	<b>P 5085</b> - Sorpasso F/F	15	P5085 01500000	NR	14,506
0028985	10	100		18	P5085 01800000	NR	15,680
0028986°	10	50		22	P5085 02200000	NR	17,826
0028987	10	150	<b>P 5086</b> - Sorpasso M/F	12	P5086 01200000	NR	6,925
0028988	10	100		15	P5086 01500000	NR	5,971
0028989	10	100		18	P5086 01800000	NR	8,084
0028990	5	50		22	P5086 02200000	NR	11,548





## RACCORDI A PRESSARE IN RAME PER SISTEMA SANITARIO

### >B< PRESS ACQUA

CODICE	MINIMO VENDITA	BOX	DESCRIZIONE	Ø	CODICE FORNITORE	U.M.	€
0029545	10	250	<b>P 5130</b> - Tee F/F/F	12	P5130 01212012	NR	4,008
0029546°	10	200		15	P5130 01515015	NR	3,894
0029547°	10	150		18	P5130 01818018	NR	5,157
0029548°	10	100		22	P5130 02222022	NR	6,716
0029549°	5	50		28	P5130 02828028	NR	11,156
0029550°	1	25		35	P5130 03535035	NR	20,437
0029551°	1	25		42	P5130 04242042	NR	36,717
0029552°	1	10		54	P5130 05454054	NR	45,337
0029450	10	200	<b>P 5130 R</b> - Tee ridotto F/F/F	15 x 12 x 12	P5130 01512012	NR	8,486
0029451	10	200		15 x 12 x 15	P5130 01512015	NR	4,411
0029452	5	200		15 x 15 x 12	P5130 01515012	NR	8,914
0029453	10	150		15 x 18 x 15	P5130 01518015	NR	10,411
0029454	10	150		15 x 22 x 15	P5130 01522015	NR	11,990
0029455	5	150		18 x 12 x 18	P5130 01812018	NR	6,810
0029456	10	150		18 x 15 x 15	P5130 01815015	NR	9,135
0029457°	10	150		18 x 15 x 18	P5130 01815018	NR	4,894
0029459	10	150		18 x 22 x 18	P5130 01822018	NR	11,990
0029460	10	100		22 x 12 x 22	P5130 02212022	NR	7,965
0029462°	10	100		22 x 15 x 18	P5130 02215018	NR	11,212
0029463°	5	100		22 x 15 x 22	P5130 02215022	NR	5,843
0029464	10	100		22 x 18 x 15	P5130 02218015	NR	12,482
0029465	5	100		22 x 18 x 18	P5130 02218018	NR	11,212
0029466°	5	100		22 x 18 x 22	P5130 02218022	NR	7,241
0029467°	10	100		22 x 22 x 15	P5130 02222015	NR	10,694
0029468	5	100		22 x 22 x 18	P5130 02222018	NR	12,570
0029470	5	50		28 x 15 x 22	P5130 02815022	NR	19,570
0029471°	5	50		28 x 15 x 28	P5130 02815028	NR	12,684
0029472	5	50		28 x 18 x 22	P5130 02818022	NR	19,764
0029473°	5	50		28 x 18 x 28	P5130 02818028	NR	17,546
0029474	5	50		28 x 22 x 22	P5130 02822022	NR	17,051
0029475°	5	50		28 x 22 x 28	P5130 02822028	NR	12,684
0029478	5	50		28 x 28 x 22	P5130 02828022	NR	19,279
0029480	1	25		35 x 18 x 35	P5130 03518035	NR	19,859
0029482°	1	25		35 x 22 x 35	P5130 03522035	NR	18,558
0029484°	1	25		35 x 28 x 35	P5130 03528035	NR	19,619
0029486	1	25		42 x 28 x 42	P5130 04228042	NR	33,333
0029488	1	25		42 x 35 x 42	P5130 04235042	NR	34,501
0029489	1	10		54 x 22 x 54	P5130 05422054	NR	51,541
0029490	1	10		54 x 28 x 54	P5130 05428054	NR	53,102
0029491	1	10		54 x 35 x 54	P5130 05435054	NR	55,130
0029493	1	10		54 x 42 x 54	P5130 05442054	NR	41,270
0028818	10	200	<b>P 5240</b> - Manicotto ridotto F/F	15 x 12	P5240 01512000	NR	8,337
0028819	10	150		18 x 15	P5240 01815000	NR	8,822
0028820	10	150		22 x 15	P5240 02215000	NR	9,698
0028821°	10	150		22 x 18	P5240 02218000	NR	9,883
0028822°	5	150		28 x 22	P5240 02822000	NR	11,156
0028823	5	50		35 x 28	P5240 03528000	NR	15,690
0028824	1	25		42 x 35	P5240 04235000	NR	23,249
0028825	1	25		54 x 42	P5240 05442000	NR	26,067



## RACCORDI A PRESSARE IN RAME PER SISTEMA SANITARIO

## &gt;B&lt; PRESS ACQUA

CODICE	MINIMO VENDITA	BOX	DESCRIZIONE	Ø	CODICE FORNITORE	U.M.	€
0028826°	10	250	P 5243 - Manicotto ridotto M/F	15 x 12	P5243 01512000	NR	2,093
0028827°	10	200		18 x 12	P5243 01812000	NR	2,946
0028828°	10	200		18 x 15	P5243 01815000	NR	2,093
0028829°	10	150		22 x 15	P5243 02215000	NR	2,517
0028830°	10	150		22 x 18	P5243 02218000	NR	2,631
0028831°	5	100		28 x 15	P5243 02815000	NR	6,032
0028832°	10	150		28 x 18	P5243 02818000	NR	6,149
0028833°	10	150		28 x 22	P5243 02822000	NR	6,326
0028834°	5	50		35 x 22	P5243 03522000	NR	7,681
0028835°	1	50		35 x 28	P5243 03528000	NR	8,192
0028836°	1	25		42 x 22	P5243 04222000	NR	12,743
0028837°	1	50		42 x 28	P5243 04228000	NR	12,470
0028838°	1	50		42 x 35	P5243 04235000	NR	12,178
0028839	1	25		54 x 35	P5243 05435000	NR	17,045
0028840°	1	25		54 x 42	P5243 05442000	NR	16,265
0027846°	10	100	P 5270 - Manicotto con battuta F/F	12	P5270 01200000	NR	2,337
0027847°	10	250		15	P5270 01500000	NR	2,150
0027848°	10	250		18	P5270 01800000	NR	2,631
0027849°	10	150		22	P5270 02200000	NR	3,303
0027850°	5	150		28	P5270 02800000	NR	6,326
0027851°	1	30		35	P5270 03500000	NR	7,896
0027852°	1	25		42	P5270 04200000	NR	14,904
0027853°	1	25		54	P5270 05400000	NR	18,806
0029383	10	500	P 5290 - Tappo di chiusura M	12	P5290 01200000	NR	3,029
0029384	10	500		15	P5290 01500000	NR	1,857
0029385	10	400		18	P5290 01800000	NR	1,944
0029386	10	400		22	P5290 02200000	NR	7,790
0029387	5	200		28	P5290 02800000	NR	11,990
0029388	5	100		35	P5290 03500000	NR	13,437
0029389	1	50		42	P5290 04200000	NR	19,292
0029390	1	50		54	P5290 05400000	NR	22,186
0029329	10	500	P 5301 - Tappo di chiusura F	12	P5301 01200000	NR	2,818
0029330	10	500		15	P5301 01500000	NR	4,702
0029331	10	400		18	P5301 01800000	NR	6,032
0029332	10	400		22	P5301 02200000	NR	7,947
0029333	5	200		28	P5301 02800000	NR	12,334
0029334	1	100		35	P5301 03500000	NR	14,915
0029335	1	50		42	P5301 04200000	NR	21,463
0029336	1	50		54	P5301 05400000	NR	26,175
0027281	5	100	P 4001 G - Curva a 90° F/filetto M	12 x 1/2	P4001G01204000	NR	11,948
0027283	10	80		15 x 1/2	P4001G01504000	NR	11,756
0027285°	5	60		18 x 1/2	P4001G01804000	NR	18,182
0027286	5	50		18 x 3/4	P4001G01806000	NR	18,270
0027287	5	50		22 x 3/4	P4001G02206000	NR	18,967
0027288	5	30		28 x 1	P4001G02808000	NR	28,442
0027289	1	15		35 x 1 1/4	P4001G03510000	NR	37,822
0027290	1	10		42 x 1 1/2	P4001G04212000	NR	51,640
0027291	1	5		54 x 2	P4001G05416000	NR	73,066



## RACCORDI A PRESSARE IN BRONZO PER SISTEMA SANITARIO

### >B< PRESS ACQUA

CODICE	MINIMO VENDITA	BOX	DESCRIZIONE	Ø	CODICE FORNITORE	U.M.	€
0027758	5	100	<b>P 4090 G</b> - Gomito a 90° F/filetto F	12 x 1/2	P4090G01204000	NR	11,264
0027760°	5	80		15 x 1/2	P4090G01504000	NR	7,218
0027763°	10	80		18 x 1/2	P4090G01804000	NR	15,821
0027764°	5	60		18 x 3/4	P4090G01806000	NR	18,078
0027766°	5	60		22 x 1/2	P4090G02204000	NR	18,967
0027767°	5	50		22 x 3/4	P4090G02206000	NR	11,459
0027768°	5	30		28 x 1	P4090G02808000	NR	20,352
0027769°	1	15		35 x 1 1/4	P4090G03510000	NR	34,569
0027770	1	12		42 x 1 1/2	P4090G04212000	NR	44,551
0027771	1	7		54 x 2	P4090G05416000	NR	70,794
0029405	5	80	<b>P 4130 G</b> - Tee F/F/filetto F	12 x 1/2 x 12	P4130G01204012	NR	18,078
0029407	5	40		15 x 3/8 x 15	P4130G01503015	NR	19,758
0029406	5	60		15 x 1/2 x 15	P4130G01504015	NR	11,264
0029408°	5	40		18 x 1/2 x 18	P4130G01804018	NR	19,075
0029409°	5	35		22 x 1/2 x 22	P4130G02204022	NR	15,327
0029410°	5	30		22 x 3/4 x 22	P4130G02206022	NR	22,624
0029411°	5	25		28 x 1/2 x 28	P4130G02804028	NR	19,252
0029412	5	25		28 x 3/4 x 28	P4130G02806028	NR	25,588
0029413	1	20		35 x 1/2 x 35	P4130G03504035	NR	27,543
0029414	1	12		42 x 1/2 x 42	P4130G04204042	NR	33,468
0029415	1	8		54 x 1/2 x 54	P4130G05404054	NR	39,906
0029441	5	40	<b>P 4132 G</b> - Tee F/F/filetto M	15 x 1/2 x 15	P4132G01504015	NR	33,974
0029443	5	30		22 x 3/4 x 22	P4132G02206022	NR	28,336
0029444	5	100		28 x 3/4 x 28	P4132G02806028	NR	33,468
0029445	5	20		35 x 3/4 x 35	P4132G03506035	NR	37,822
0029446	1	12		42 x 3/4 x 42	P4132G04206042	NR	42,271
0029447	1	8		54 x 1 x 54	P4132G05408054	NR	62,509
0029448	1	8		54 x 1 1/4 x 54	P4132G05410054	NR	63,795
0028324	5	100	<b>P 4243 G</b> - Manicotto F/filetto M	12 x 3/8	P4243G01203000	NR	3,367
0028323°	5	150		12 x 1/2	P4243G01204000	NR	4,391
0028327	5	150		15 x 3/8	P4243G01503000	NR	3,857
0028325°	5	130		15 x 1/2	P4243G01504000	NR	2,681
0028326	5	60		15 x 3/4	P4243G01506000	NR	5,136
0028328°	5	120		18 x 1/2	P4243G01804000	NR	3,174
0028329°	5	100		18 x 3/4	P4243G01806000	NR	3,667
0028331°	5	100		22 x 1/2	P4243G02204000	NR	5,225
0028332°	5	80		22 x 3/4	P4243G02206000	NR	4,737
0028330°	5	60		22 x 1	P4243G02208000	NR	6,326
0028335°	5	70		28 x 3/4	P4243G02806000	NR	14,028
0028333°	5	50		28 x 1	P4243G02808000	NR	8,604
0028334	5	50		28 x 1 1/4	P4243G02810000	NR	17,687
0028336°	5	30		35 x 1	P4243G03508000	NR	19,650
0028338°	1	30		35 x 1 1/4	P4243G03510000	NR	19,352
0028337	1	20		35 x 1 1/2	P4243G03512000	NR	20,950
0028340°	1	20		42 x 1 1/4	P4243G04210000	NR	26,373
0028339°	1	20		42 x 1 1/2	P4243G04212000	NR	27,157
0028341	1	10		54 x 1 1/2	P4243G05412000	NR	45,822
0028342°	1	10		54 x 2	P4243G05416000	NR	52,336

## RACCORDI A PRESSARE IN BRONZO PER SISTEMA SANITARIO

## &gt;B&lt; PRESS ACQUA

CODICE	MINIMO VENDITA	BOX	DESCRIZIONE	Ø	CODICE FORNITORE	U.M.	€
0028306	5	150	<b>P 4270 G</b> - Manicotto F/filetto F	12 x 3/8	P4270G01203000	NR	3,087
0028305	5	130		12 x 1/2	P4270G01204000	NR	4,264
0028309	5	130		15 x 3/8	P4270G01503000	NR	3,367
0028307°	5	130		15 x 1/2	P4270G01504000	NR	3,265
0028308	5	100		15 x 3/4	P4270G01506000	NR	6,416
0028310°	5	100		18 x 1/2	P4270G01804000	NR	4,155
0028311°	5	80		18 x 3/4	P4270G01806000	NR	8,201
0028313°	5	80		22 x 1/2	P4270G02204000	NR	4,737
0028314°	5	80		22 x 3/4	P4270G02206000	NR	5,067
0028312°	5	60		22 x 1	P4270G02208000	NR	7,503
0028317°	5	60		28 x 3/4	P4270G02806000	NR	16,587
0028315°	5	50		28 x 1	P4270G02808000	NR	9,288
0028316	5	40		28 x 1 1/4	P4270G02810000	NR	17,587
0028318°	5	30		35 x 1	P4270G03508000	NR	21,524
0028319°	1	25		35 x 1 1/4	P4270G03510000	NR	21,246
0028321°	1	15		42 x 1 1/4	P4270G04210000	NR	30,037
0028320°	1	15		42 x 1 1/2	P4270G04212000	NR	30,822
0028322°	1	12		54 x 2	P4270G05416000	NR	53,724
0027797	5	130	<b>P 4275</b> - Manicotto passante F/F	12	P4275 01200000	NR	13,947
0027798	5	90		15	P4275 01500000	NR	12,561
0027799	5	80		18	P4275 01800000	NR	14,028
0027800	5	60		22	P4275 02200000	NR	13,947
0027801	5	30		28	P4275 02800000	NR	17,480
0027802	5	25		35	P4275 03500000	NR	22,714
0027803	1	15		42	P4275 04200000	NR	33,271
0027804	1	10		54	P4275 05400000	NR	35,355
0028356	5	130	<b>P 4280 G</b> - Manicotto M/filetto M	15 x 1/2	P4280G01504000	NR	9,092
0028357	5	100		18 x 1/2	P4280G01804000	NR	9,391
0028358	5	80		18 x 3/4	P4280G01806000	NR	10,073
0028360	5	80		22 x 3/4	P4280G02206000	NR	15,117
0028361	5	60		28 x 1	P4280G02808000	NR	22,328
0028362	1	30		35 x 1 1/4	P4280G03510000	NR	29,441
0028363	1	20		42 x 1 1/2	P4280G04212000	NR	43,936
0028364	1	12		54 x 2	P4280G05416000	NR	78,706
0028344	5	130	<b>P 4281 G</b> - Manicotto M/filetto F	15 x 1/2	P4281G01504000	NR	10,073
0028345	5	100		18 x 1/2	P4281G01804000	NR	9,985
0028346	5	60		18 x 3/4	P4281G01806000	NR	10,283
0028348	5	80		22 x 3/4	P4281G02206000	NR	14,922
0028350	5	50		28 x 3/4	P4281G02806000	NR	22,506
0028349	5	60		28 x 1	P4281G02808000	NR	22,820
0028351	1	40		35 x 1	P4281G03508000	NR	31,804
0028352	1	20		35 x 1 1/4	P4281G03510000	NR	39,906
0028353	1	15		42 x 1 1/2	P4281G04212000	NR	44,551
0028354	1	12		54 x 2	P4281G05416000	NR	75,344
0026661	5	100	<b>P 4355</b> - Codulo F, con dado folle	15 x G 3/4	P4355 01506000	NR	6,029
0026662	5	100		18 x G 3/4	P4355 01806000	NR	6,238
0026663	5	80		22 x G 1	P4355 02208000	NR	6,117
0026664	5	50		28 x G 1 1/4	P4355 02810000	NR	10,283





## RACCORDI A PRESSARE IN BRONZO PER SISTEMA SANITARIO

### >B< PRESS ACQUA

CODICE	MINIMO VENDITA	BOX	DESCRIZIONE	Ø	CODICE FORNITORE	U.M.	€
0027599	5	50	<b>P 4471 G</b> - Gomito 90° F/filetto F, con flangia a 3 fori di fissaggio	12 x 1/2	P4471G01204000	NR	10,777
0027600°	5	60		15 x 1/2	P4471G01504000	NR	7,902
0027601°	5	30		18 x 1/2	P4471G01804000	NR	13,138
0027602	5	30		22 x 3/4	P4471G02206000	NR	21,443

## RACCORDI A PRESSARE IN BRONZO PER SISTEMA SANITARIO GRANDI DIAMETRI

### >B< PRESS ACQUA

0027604	1	1	<b>P 4090</b> - Gomito a 90° F/F	64	P4090 06400000	NR	115,500
0027664	1	1		66,7	P4090 06700000	NR	118,900
0027665	1	1		76,1	P4090 07600000	NR	149,500
0027666	1	1		88,9	P4090 08900000	NR	181,400
0027663	1	1		108	P4090 10800000	NR	229,600
0027605	1	1	<b>P 4092</b> - Gomito a 90° M/F	64	P4092 06400000	NR	114,600
0027685	1	1		66,7	P4092 06700000	NR	110,200
0027686	1	1		76,1	P4092 07600000	NR	149,500
0027687	1	1		88,9	P4092 08900000	NR	181,600
0027684	1	1		108	P4092 10800000	NR	229,400
0027051	1	1	<b>P 4040</b> - Curva a 45° M/F	64	P4040 06400000	NR	101,000
0027098	1	1		66,7	P4040 06700000	NR	97,722
0027100	1	1		76,1	P4040 07600000	NR	130,400
0027102	1	1		88,9	P4040 08900000	NR	156,700
0027090	1	1		108	P4040 10800000	NR	198,800
0027047	1	1	<b>P 4041</b> - Curva a 45° F/F	64	P4041 06400000	NR	102,000
0027048	1	1		66,7	P4041 06700000	NR	108,000
0027049	1	1		76,1	P4041 07600000	NR	142,400
0027050	1	1		88,9	P4041 08900000	NR	170,100
0027046	1	1		108	P4041 10800000	NR	215,600
0029425	1	1	<b>P 4130</b> - Tee F/F/F	64	P4130 06464064	NR	231,000
0029426	1	1		66,7	P4130 06767067	NR	231,500
0029428	1	1		76,1	P4130 07676076	NR	259,300
0029430	1	1		88,9	P4130 08989089	NR	294,300
0029417	1	1		108	P4130 10810108	NR	337,300
0029499	1	1	<b>P 4130</b> - Tee ridotto F/F/F	64 x 54 x 64	P4130 06454064	NR	227,900
0029503	1	1		66,7 x 54 x 66,7	P4130 06754067	NR	231,700
0029507	1	1		76,1 x 54 x 76,1	P4130 07654076	NR	249,900
0029508	1	1		88,9 x 54 x 88,9	P4130 08954089	NR	265,900
0029509	1	1		88,9 x 76,1 x 88,9	P4130 08976089	NR	273,100
0029494	1	1		108 x 54 x 108	P4130 10854108	NR	293,900
0029495	1	1		108 x 76,1 x 108	P4130 10876108	NR	291,000
0029496	1	1		108 x 88,9 x 108	P4130 10889108	NR	335,000






## RACCORDI A PRESSARE IN BRONZO PER SISTEMA SANITARIO GRANDI DIAMETRI

&gt;B&lt; PRESS ACQUA

CODICE	MINIMO VENDITA	BOX	DESCRIZIONE	Ø	CODICE FORNITORE	U.M.	€
0029434	1	1	<b>P 4130G</b> - Tee F/F/filetto F	64 x 3/4 x 64	P4130G06406064	NR	184,000
0029433	1	1		64 x 2 x 64	P4130G06416064	NR	186,700
0029436	1	1		66,7 x 3/4 x 66,7	P4130G06706067	NR	188,200
0029435	1	1		66,7 x 2 x 66,7	P4130G06716067	NR	191,400
0029438	1	1		76,1x3/4 x 76,1	P4130G07606076	NR	211,000
0029437	1	1		76,1 x 2 x 76,1	P4130G07616076	NR	227,500
0029440	1	1		88,9 x 3/4 x 88,9	P4130G08906089	NR	230,300
0029439	1	1		88,9 x 2 x 88,9	P4130G08916089	NR	237,200
0029432	1	1		108 x 3/4 x 108	P4130G10806108	NR	277,000
0029431	1	1		108 x 2 x 108	P4130G10816108	NR	286,700
0027845	1	1	<b>P 4230B/D</b> - Manicotto con battuta F, con flangia a 4/8 fori di fissaggio	64	P4230D06420000	NR	185,800
0027902	1	1		66,7	P4230B06720000	NR	192,300
0027901	1	1	B= BSI (GB) D = DIN (EU)	76,1	P4230D07620000	NR	204,400
0027904	1	1		88,9	P4230D08924000	NR	217,800
0027900	1	1		108	P4230D10811500	NR	304,900
0028178	1	1	<b>P 4243</b> - Manicotto ridotto M/F	64 x 54	P4243 06454000	NR	74,039
0028182	1	1		66,7 x 54	P4243 06754000	NR	72,553
0028183	1	1		76,1 x 42	P4243 07642000	NR	74,654
0028184	1	1		76,1 x 54	P4243 07654000	NR	76,464
0204620	1	1		76,1 x 64	P4243 07664000	NR	82,333
0028185	1	1		76,1 x 66,7	P4243 07667000	NR	80,084
0028186	1	1		88,9 x 54	P4243 08954000	NR	83,041
0028187	1	1		88,9 x 76,1	P4243 08976000	NR	113,200
0028172	1	1		108 x 54	P4243 10854000	NR	111,400
0028173	1	1		108 x 66,7	P4243 10867000	NR	112,700
0028174	1	1		108 x 76,1	P4243 10876000	NR	129,600
0028175	1	1		108 x 88,9	P4243 10889000	NR	135,200
0027895	1	1	<b>P 4243 G</b> - Manicotto F/filetto M	64 x 2 1/2	P4243G06420000	NR	109,100
0027896	1	1		66,7 x 2 1/2	P4243G06720000	NR	115,900
0027897	1	1		76,1 x 3	P4243G07624000	NR	126,300
0027898	1	1		88,9 x 3	P4243G08924000	NR	139,400
0027894	1	1		108 x 4	P4243G10832000	NR	182,900
0027863	1	1	<b>P 4270</b> - Manicotto con battuta F/F	64	P4270 06400000	NR	100,800
0027864	1	1		66,7	P4270 06700000	NR	97,149
0027866	1	1		76,1	P4270 07600000	NR	101,800
0027868	1	1		88,9	P4270 08900000	NR	124,000
0027855	1	1		108	P4270 10800000	NR	141,600
0028011	1	1	<b>P 4275</b> - Manicotto passante F/F	64	P4275 06400000	NR	118,200
0028012	1	1		66,7	P4275 06700000	NR	123,200
0028013	1	1		76,1	P4275 07600000	NR	131,600
0028014	1	1		88,9	P4275 08900000	NR	160,900
0028010	1	1		108	P4275 10800000	NR	178,500



## RACCORDI A PRESSARE IN BRONZO PER SISTEMA SANITARIO GRANDI DIAMETRI

### >B< PRESS ACQUA

CODICE	MINIMO VENDITA	BOX	DESCRIZIONE	Ø	CODICE FORNITORE	U.M.	€
0029325	1	1	P 4301 - Tappo di chiusura F	64	P4301 06400000	NR	80,615
0029326	1	1		66,7	P4301 06700000	NR	78,247
0029327	1	1		76,1	P4301 07600000	NR	86,522
0029328	1	1		88,9	P4301 08900000	NR	95,365
0029324	1	1		108	P4301 10800000	NR	124,400
0026908	1	1	P 4355 - Codulo F, con dado folle	64 x 2 3/4	P4355 06422000	NR	128,400
0026909	1	1		76,1 x 3	P4355 07624000	NR	152,000
0026910	1	1		88,9 x 3 1/2	P4355 08928000	NR	188,700

## ATTREZZATURA PER L'INSTALLAZIONE GRANDI DIAMETRI

### >B< PRESS

0028545	1	1	P 77300 - Macchina a pressare ECO3 alimentata a 230V-50Hz, con comando a microprocessore e ritorno automatico fornita in cassetta metallica		P77300 0000100	NR	6.272,000
0027322	1	1	Ganascia per macchina a pressare ECO3	64	P77300 06400000	NR	2.235,000
0027332	1	1		66,7	P77300 06700000	NR	2.365,000
0027333	1	1		76,1	P77300 07600000	NR	2.899,000
0027334	1	1		88,99	P77300 08900000	NR	2.899,000
0027331	1	1		108	P77300 10800000	NR	4.203,000
0026571	1	1	Adattatore per macchina a pressare ECO3	64 ÷ 67	P77300 30200000	NR	946,000
0026572	1	1		76,1 ÷ 108	P77300 32100000	NR	1.981,000
0026570	1	1		108	P77300 32200000	NR	1.981,000
0028957	1	1	Ganasce e set Adattatori (P77300 06700000 + P77300 30200000) in cassetta metallica		P77300 0010000	NR	3.597,000
0028958	1	1	Ganasce e set Adattatori (P77300 07600000 + P77300 32100000) in cassetta metallica		P77300 0020000	NR	5.200,000
0028959	1	1	Ganasce e set Adattatori (P77300 08900000 + P77300 32100000) in cassetta metallica		P77300 0030000	NR	5.200,000
0028956	1	1	Ganasce e set Adattatori (P77300 10800000 + P77300 32200000) in cassetta metallica		P77300 0060000	NR	6.529,000

## RACCORDI A PRESSARE IN RAME PER SISTEMA GAS

&gt;B&lt; PRESS GAS

CODICE	MINIMO VENDITA	BOX	DESCRIZIONE	Ø	CODICE FORNITORE	U.M.	€
0027350°	10	150	<b>PG 5001</b> - Curva a 90° M/F	15	PG5001 0150000	NR	2,757
0027351°	10	150		18	PG5001 0180000	NR	3,273
0027352°	10	150		22	PG5001 0220000	NR	4,271
0027353°	5	100		28	PG5001 0280000	NR	9,294
0027354	5	25		35	PG5001 0350000	NR	16,558
0027355	5	25		42	PG5001 0420000	NR	32,508
0027356	1	15		54	PG5001 0540000	NR	43,591
0027343°	10	150	<b>PG 5002</b> - Curva a 90° F/F	15	PG5002 0150000	NR	3,074
0027344°	10	150		18	PG5002 0180000	NR	3,819
0027345°	10	150		22	PG5002 0220000	NR	4,727
0027346°	5	100		28	PG5002 0280000	NR	8,795
0027347°	5	25		35	PG5002 0350000	NR	17,701
0027348	5	25		42	PG5002 0420000	NR	31,266
0027349	1	15		54	PG5002 0540000	NR	43,277
0027336°	10	200	<b>PG 5040</b> - Curva a 45° M/F	15	PG5040 0150000	NR	2,604
0027337°	10	150		18	PG5040 0180000	NR	3,187
0027338°	10	150		22	PG5040 0220000	NR	3,666
0027339°	5	100		28	PG5040 0280000	NR	10,505
0027340	5	50		35	PG5040 0350000	NR	15,075
0027341	5	25		42	PG5040 0420000	NR	24,074
0027342	1	20		54	PG5040 0540000	NR	35,581
0027366°	10	200	<b>PG 5041</b> - Curva a 45° F/F	15	PG5041 0150000	NR	3,356
0027367°	10	150		18	PG5041 0180000	NR	3,618
0027368°	10	150		22	PG5041 0220000	NR	4,183
0027369°	5	100		28	PG5041 0280000	NR	11,055
0027370	5	50		35	PG5041 0350000	NR	16,715
0027371	5	25		42	PG5041 0420000	NR	26,362
0027365	1	20		54	PG5041 0540000	NR	36,847
0027461°	10	200	<b>PG 5130</b> - Tee F/F/F	15	PG5130 0151515	NR	4,506
0027462°	10	150		18	PG5130 0181818	NR	5,916
0027463°	10	100		22	PG5130 0222222	NR	7,629
0027464°	5	50		28	PG5130 0282828	NR	11,846
0027465	1	25		35	PG5130 0353535	NR	22,039
0027466	1	25		42	PG5130 0424242	NR	38,743
0027467	1	10		54	PG5130 0545454	NR	45,371
0027450	10	150	<b>PG 5130 R</b> - Tee ridotto F/F/F	18 x 15 x 18	PG5130 0181518	NR	5,663
0027451	10	100		22 x 15 x 15	PG5130 0221515	NR	10,748
0027452°	10	100		22 x 15 x 22	PG5130 0221522	NR	6,515
0027453°	10	100		22 x 18 x 22	PG5130 0221822	NR	7,629
0027454	10	100		22 x 22 x 15	PG5130 0222215	NR	11,253
0027455°	5	50		28 x 15 x 28	PG5130 0281528	NR	14,279
0027456°	5	50		28 x 22 x 28	PG5130 0282228	NR	13,918



## RACCORDI A PRESSARE IN RAME PER SISTEMA GAS

### >B< PRESS GAS

CODICE	MINIMO VENDITA	BOX	DESCRIZIONE	Ø	CODICE FORNITORE	U.M.	€
0027457	1	25	PG 5130 R - Tee ridotto F/F/F	35 x 22 x 35	PG5130 0352235	NR	20,347
0027458°	1	25		35 x 28 x 35	PG5130 0352835	NR	21,439
0027459	1	25		42 x 28 x 42	PG5130 0422842	NR	35,362
0027460	1	25		42 x 35 x 42	PG5130 0423542	NR	36,564
0027449	1	10		54 x 42 x 54	PG5130 0544254	NR	48,145
0027427°	10	200	PG 5243 - Manicotto ridotto M/F	18 x 15	PG5243 0181500	NR	2,818
0027428°	10	150		22 x 15	PG5243 0221500	NR	2,946
0027429°	10	150		22 x 18	PG5243 0221800	NR	3,074
0027430°	10	100		28 x 15	PG5243 0281500	NR	7,107
0027431°	10	150		28 x 18	PG5243 0281800	NR	6,737
0027432°	10	150		28 x 22	PG5243 0282200	NR	6,960
0027433	5	50		35 x 22	PG5243 0352200	NR	9,525
0027434°	5	50		35 x 28	PG5243 0352800	NR	9,363
0027435	5	25		42 x 22	PG5243 0422200	NR	14,025
0027436	5	25		42 x 28	PG5243 0422800	NR	13,675
0027437	5	25		42 x 35	PG5243 0423500	NR	14,491
0027438	1	25		54 x 35	PG5243 0543500	NR	18,480
0027439	1	25		54 x 42	PG5243 0544200	NR	17,631
0027393°	10	250	PG 5270 - Manicotto con battuta F/F	15	PG5270 0150000	NR	3,074
0027394°	10	250		18	PG5270 0180000	NR	3,528
0027395°	10	150		22	PG5270 0220000	NR	4,151
0027396°	10	150		28	PG5270 0280000	NR	7,360
0027397°	5	30		35	PG5270 0350000	NR	9,956
0027398	5	25		42	PG5270 0420000	NR	16,764
0027399	1	25		54	PG5270 0540000	NR	21,276
0029384	10	500	P 5290 - Tappo di chiusura M	15	P5290 01500000	NR	1,857
0029385	10	400		18	P5290 01800000	NR	1,944
0029386	10	400		22	P5290 02200000	NR	7,790
0029387	5	200		28	P5290 02800000	NR	11,990
0029388	5	100		35	P5290 03500000	NR	13,437
0029389	1	50		42	P5290 04200000	NR	19,292
0029390	1	50		54	P5290 05400000	NR	22,186
0027468	10	200	PG 5301 - Tappo di chiusura F	15	PG5301 0150000	NR	5,663
0027469	10	400		18	PG5301 0180000	NR	6,600
0027470	10	400		22	PG5301 0220000	NR	8,377
0027471	10	100		28	PG5301 0280000	NR	13,232
0027472	5	20		35	PG5301 0350000	NR	16,314
0027473	5	20		42	PG5301 0420000	NR	22,637
0027474	1	20		54	PG5301 0540000	NR	28,608
0028942	100	2000	SC/1 - Boccia per tubo in rame	12 x 1	D103031000SC	NR	1,020
0028943	100	1500		15 x 1	E103031000SC	NR	1,097
0028944	100	600		18 x 1	F103031000SC	NR	1,309
0028945	50	500		22 x 1	G103031000SC	NR	1,445



## RACCORDI A PRESSARE IN RAME PER SISTEMA GAS

&gt;B&lt; PRESS GAS

CODICE	MINIMO VENDITA	BOX	DESCRIZIONE	Ø	CODICE FORNITORE	U.M.	€
0027357	5	80	<b>PG 4001 G</b> - Curva a 90° F/filetto M	15 x 1/2	PG4001G0150400	NR	11,828
0027358	5	60		18 x 1/2	PG4001G0180400	NR	18,317
0027359	5	50		18 x 3/4	PG4001G0180600	NR	17,871
0027360	5	50		22 x 3/4	PG4001G0220600	NR	18,715
0027361	5	30		28 x 1	PG4001G0280800	NR	27,626
0027362	1	15		35 x 1 1/4	PG4001G0351000	NR	38,383
0027363	1	10		42 x 1 1/2	PG4001G0421200	NR	53,512
0027364	1	5		54 x 2	PG4001G0541600	NR	75,316
0027372°	5	80	<b>PG 4090 G</b> - Gomito a 90° F/filetto F	15 x 1/2	PG4090G0150400	NR	7,294
0027373	5	70		15 x 3/4	PG4090G0150600	NR	16,224
0027374°	5	80		18 x 1/2	PG4090G0180400	NR	15,758
0027375°	5	80		18 x 3/4	PG4090G0180600	NR	17,906
0027377°	5	60		22 x 1/2	PG4090G0220400	NR	18,746
0027378°	5	50		22 x 3/4	PG4090G0220600	NR	11,566
0027376°	5	40		22 x 1	PG4090G0220800	NR	18,062
0027379°	5	30		28 x 1	PG4090G0280800	NR	20,070
0027380	1	15	<b>PG 4130 G</b> - Tee F/F/filetto F	35 x 1 1/4	PG4090G0351000	NR	35,376
0027381	1	12		42 x 1 1/2	PG4090G0421200	NR	46,630
0027382	1	7		54 x 2	PG4090G0541600	NR	73,069
0027440	5	60		15 x 1/2 x 15	PG4130G0150415	NR	11,331
0027441	5	40		18 x 1/2 x 18	PG4130G0180418	NR	18,902
0027442	5	35		22 x 1/2 x 22	PG4130G0220422	NR	15,486
0027443	5	30		22 x 3/4 x 22	PG4130G0220622	NR	22,322
0027444	5	25		28 x 1/2 x 28	PG4130G0280428	NR	19,472
0027445	5	25	<b>PG 4243 G</b> - Manicotto F/filetto M	28 x 3/4 x 28	PG4130G0280628	NR	25,414
0027446	1	20		35 x 1/2 x 35	PG4130G0350435	NR	28,472
0027447	1	12		42 x 1/2 x 42	PG4130G0420442	NR	34,395
0027448	1	8		54 x 1/2 x 54	PG4130G0540454	NR	42,505
0027410°	5	130		15 x 1/2	PG4243G0150400	NR	3,041
0027411	5	100		15 x 3/4	PG4243G0150600	NR	5,714
0027412°	5	120		18 x 1/2	PG4243G0180400	NR	3,616
0027413°	5	100		18 x 3/4	PG4243G0180600	NR	4,404
0027415°	5	100	<b>PG 4243 G</b> - Manicotto F/filetto M	22 x 1/2	PG4243G0220400	NR	5,875
0027416°	5	80		22 x 3/4	PG4243G0220600	NR	5,414
0027414°	5	60		22 x 1	PG4243G0220800	NR	6,929
0027419°	5	70		28 x 3/4	PG4243G0280600	NR	14,181
0027417°	5	50		28 x 1	PG4243G0280800	NR	9,059
0027418	5	40		28 x 1 1/4	PG4243G0281000	NR	17,576
0027420	1	30		35 x 1	PG4243G0350800	NR	20,703
0027422	1	30		35 x 1 1/4	PG4243G0351000	NR	20,478
0027421	1	25	<b>PG 4243 G</b> - Manicotto F/filetto M	35 x 1 1/2	PG4243G0351200	NR	21,999
0027424	1	20		42 x 1 1/4	PG4243G0421000	NR	28,783
0027423	1	20		42 x 1 1/2	PG4243G0421200	NR	29,519
0027425	1	10		54 x 1 1/2	PG4243G0541200	NR	48,527
0027426	1	10		54 x 2	PG4243G0541600	NR	54,941





## RACCORDI A PRESSARE IN RAME PER SISTEMA GAS

### >B< PRESS GAS

CODICE	MINIMO VENDITA	BOX	DESCRIZIONE	Ø	CODICE FORNITORE	U.M.	€
0027400°	5	130	PG 4270 G - Manicotto F/filetto F	15 x 1/2	PG4270G0150400	NR	3,686
0027401	5	100		15 x 3/4	PG4270G0150600	NR	6,548
0027402°	5	100		18 x 1/2	PG4270G0180400	NR	4,548
0027403°	5	80		18 x 3/4	PG4270G0180600	NR	8,552
0027404°	5	80		22 x 1/2	PG4270G0220400	NR	5,426
0027405°	5	80		22 x 3/4	PG4270G0220600	NR	5,737
0027406°	5	50		28 x 1	PG4270G0280800	NR	9,678
0027407	1	25		35 x 1 1/4	PG4270G0351000	NR	22,254
0027408	1	15		42 x 1 1/2	PG4270G0421200	NR	32,986
0027409	1	12		54 x 2	PG4270G0541600	NR	56,038
0027386	5	90	PG 4275 - Manicotto passante F/F	15	PG4275 0150000	NR	12,529
0027387	5	80		18	PG4275 0180000	NR	14,181
0027388	5	60		22	PG4275 0220000	NR	14,112
0027389	5	30		28	PG4275 0280000	NR	17,752
0027390	1	25		35	PG4275 0350000	NR	23,714
0027391	1	15		42	PG4275 0420000	NR	34,336
0027392	1	10		54	PG4275 0540000	NR	37,082
0027383°	5	60	PG 4471 G - Gomito 90° F/filetto F,	15 x 1/2	PG4471G0150400	NR	8,394
0027384°	5	50	con flangia a 3 fori di fissaggio	18 x 1/2	PG4471G0180400	NR	13,488
0027385	5	40		22 x 3/4	PG4471G0220600	NR	21,463

## ATTREZZATURA PER L'INSTALLAZIONE

### >B< PRESS

0027323	1	1	P 77267 - Ganascia	12	P77267 0120000	NR	257,600
0027324	1	1		15	P77267 0150000	NR	271,000
0027325	1	1		18	P77267 0180000	NR	278,300
0027326	1	1		22	P77267 0220000	NR	285,600
0027327	1	1		28	P77267 0280000	NR	294,100
0027328	1	1		35	P77267 0350000	NR	299,000
0027329	1	1		42	P77267R0420000	NR	774,000
0027330	1	1		54	P77267R0540000	NR	805,000
0028953	1	1	P 77268 - Set completo di ganasce da 12 mm a 35 mm in cassetta metallica	12 ÷ 35	P77268 0123500	NR	2.032,000
0028952	1	1	P 77267R - Set completo di ganasce da 42 mm a 54 mm in cassetta metallica	42 ÷ 54	P77267R0425400	NR	1.276,000

## ATTREZZATURA PER L'INSTALLAZIONE

## &gt;B&lt; PRESS

CODICE	MINIMO VENDITA	BOX	DESCRIZIONE	Ø	CODICE FORNITORE	U.M.	€
0028955	1	1	<b>P 77268</b> - Set completo di ganasce universali ed inserti da 42 mm a 54 mm in cassetta metallica	42 ÷ 54	P77268 0425400	NR	2.314,000
0028209	1	1	<b>P 77282</b> - Mini ganasce, per macchina Mini P772882	12	P77282 0120000	NR	252,800
0028210	1	1		15	P77282 0150000	NR	254,000
0028211	1	1		18	P77282 0180000	NR	257,600
0028212	1	1		22	P77282 0220000	NR	258,900
0028213	1	1		28	P77282 0280000	NR	261,300
0028543	1	1	<b>P 77281</b> - Macchina a pressare a testa girevole, ritorno automatico, alimentata a 230 V - 50 Hz, in cassetta metallica, completa di N. 4 ganasce 15-18-22-28	15 ÷ 28	P77281 0000100	NR	4.216,000
0028541	1	1	come sopra, SENZA GANASCE	15 ÷ 28	P77281 0000000	NR	3.648,000
0028215	1	1	<b>P 77282</b> - Macchina a pressare a testa girevole, ritorno automatico, alimentata a 9,6 V, completa di batteria, un carica batteria da 230 V - 50 Hz (in cassetta in ABS), completa di N. 4 ganasce	15 ÷ 28	P77282 0000100	NR	3.605,000
0028542	1	1	<b>P 77265</b> - Macchina a pressare a testa girevole, ritorno automatico, alimentata a 12 V, completa di 2 batterie ed un carica batteria da 230 V - 50 Hz (in cassetta in ABS) SENZA GANASCE		P77265 0000000	NR	4.714,000



## RACCORDI A COMPRESSIONE A TENUTA O-RING

### O-RING

CODICE	MINIMO VENDITA	BOX	DESCRIZIONE	Ø	CODICE FORNITORE	U.M.	€
0028705°	10	100	I 301 - Diritto intermedio F/F	10	I301 010000000	NR	2,387
0028706°	10	100		12	I301 012000000	NR	3,052
0028707°	10	100		14	I301 014000000	NR	3,282
0028708°	10	80		16	I301 016000000	NR	3,867
0028709°	10	50		18	I301 018000000	NR	4,559
0028710°	5	30		22	I301 022000000	NR	7,369
0028711°	5	30		28	I301 028000000	NR	9,509
0028713°	10	100	I 302 - Diritto F/ filetto M	10 x 3/8	I302 010003000	NR	1,566
0028712°	10	100		10 x 1/2	I302 010004000	NR	1,790
0028715°	10	100		12 x 3/8	I302 012003000	NR	1,790
0028714°	10	100		12 x 1/2	I302 012004000	NR	1,862
0028718°	10	100		14 x 3/8	I302 014003000	NR	2,254
0028716°	10	100		14 x 1/2	I302 014004000	NR	2,126
0028717°	10	80		14 x 3/4	I302 014006000	NR	2,889
0028719°	10	80		16 x 1/2	I302 016004000	NR	2,387
0028720°	10	50		16 x 3/4	I302 016006000	NR	3,123
0028722°	10	50		18 x 1/2	I302 018004000	NR	3,072
0028723°	10	50		18 x 3/4	I302 018006000	NR	3,405
0328701	10	30		18 x 1	I302 018008000	NR	8,546
0028726°	5	30		22 x 3/4	I302 022006000	NR	4,960
0028724°	5	30		22 x 1	I302 022008000	NR	6,032
0028728°	5	30		28 x 3/4	I302 028006000	NR	7,103
0028727°	5	30		28 x 1	I302 028008000	NR	7,170
0028688°	10	100	I 303 - Diritto F/filetto F	10 x 3/8	I303 010003000	NR	1,975
0028687°	10	100		10 x 1/2	I303 010004000	NR	1,933
0028690°	10	100		12 x 3/8	I303 012003000	NR	2,102
0028689°	10	100		12 x 1/2	I303 012004000	NR	2,141
0028693°	10	100		14 x 3/8	I303 014003000	NR	2,319
0028691°	10	80		14 x 1/2	I303 014004000	NR	2,225
0028692°	10	80		14 x 3/4	I303 014006000	NR	3,516
0028694°	10	80		16 x 1/2	I303 016004000	NR	2,626
0028695°	10	50		16 x 3/4	I303 016006000	NR	3,605
0028698°	10	50		18 x 1/2	I303 018004000	NR	3,158
0028699°	10	50		18 x 3/4	I303 018006000	NR	3,736
0028697°	10	30		18 x 1	I303 018008000	NR	8,546
0028702°	5	30		22 x 3/4	I303 022006000	NR	4,815
0028700°	5	30		22 x 1	I303 022008000	NR	6,425
0028704°	5	30		28 x 3/4	I303 028006000	NR	7,466
0028703°	5	30		28 x 1	I303 028008000	NR	7,582
0027711°	10	80	I 401 - Gomito a 90°, intermedio F/F	10	I401 010000000	NR	4,215
0027712°	10	80		12	I401 012000000	NR	3,971
0027713°	10	80		14	I401 014000000	NR	4,480
0027714°	10	50		16	I401 016000000	NR	5,429
0027715°	10	40		18	I401 018000000	NR	6,543
0027716°	5	20		22	I401 022000000	NR	9,498
0027717	5	20		28	I401 028000000	NR	14,356



## RACCORDI A COMPRESSIONE A TENUTA O-RING

## O-RING

CODICE	MINIMO VENDITA	BOX	DESCRIZIONE	Ø	CODICE FORNITORE	U.M.	€
0028671	10	80	<b>I 402</b> - Gomito a 90°, F/filetto M	10 x 1/2	I402 010004000	NR	3,734
0028673°	10	80		12 x 3/8	I402 012003000	NR	3,397
0028672°	10	80		12 x 1/2	I402 012004000	NR	3,061
0028674°	10	80		14 x 1/2	I402 014004000	NR	3,213
0028675	10	50		14 x 3/4	I402 014006000	NR	4,631
0028677°	10	80		16 x 1/2	I402 016004000	NR	3,903
0028678°	10	50		16 x 3/4	I402 016006000	NR	4,942
0028680°	10	50		18 x 1/2	I402 018004000	NR	5,633
0028681°	10	40		18 x 3/4	I402 018006000	NR	4,992
0028684°	5	30		22 x 3/4	I402 022006000	NR	7,990
0028682	5	20		22 x 1	I402 022008000	NR	10,735
0028685	5	15		28 x 1	I402 028008000	NR	13,575
0028655	10	80	<b>I 403</b> - Gomito a 90°, F/filetto F	10 x 3/8	I403 010003000	NR	3,113
0028654°	10	80		10 x 1/2	I403 010004000	NR	3,565
0028657°	10	80		12 x 3/8	I403 012003000	NR	3,663
0028656°	10	50		12 x 1/2	I403 012004000	NR	3,422
0028658°	10	60		14 x 1/2	I403 014004000	NR	3,523
0028659°	10	60		14 x 3/4	I403 014006000	NR	5,165
0028661°	10	50		16 x 1/2	I403 016004000	NR	4,179
0028662°	10	40		16 x 3/4	I403 016006000	NR	5,539
0028664°	10	50		18 x 1/2	I403 018004000	NR	5,660
0028665°	10	40		18 x 3/4	I403 018006000	NR	5,098
0028668°	5	30		22 x 3/4	I403 022006000	NR	8,253
0028666	5	20		22 x 1	I403 022008000	NR	10,735
0028669	5	15		28 x 1	I403 028008000	NR	13,625
0028649	10	50	<b>I 403 L</b> - Gomito a 90° F/filetto F, con flangia a 3 fori di fissaggio	10 x 1/2	I403L010004000	NR	6,217
0028650°	10	40		12 x 1/2	I403L012004000	NR	4,736
0028651°	10	30		14 x 1/2	I403L014004000	NR	5,429
0028652	10	30		16 x 1/2	I403L016004000	NR	5,777
0028653	10	30		18 x 1/2	I403L018004000	NR	7,253
0028742°	10	50	<b>I 601</b> - Tee F/F/F intermedio	10	I601 010000000	NR	5,853
0028743°	10	40		12	I601 012000000	NR	5,378
0028744°	10	30		14	I601 014000000	NR	5,934
0028745°	10	30		16	I601 016000000	NR	7,282
0028746°	10	20		18	I601 018000000	NR	9,296
0028747°	5	15		22	I601 022000000	NR	14,010
0028748	5	10		28	I601 028000000	NR	16,345
0028729	10	50	<b>I 617</b> - Tee F/F/filetto F	10 x 1/2	I617 010004000	NR	5,105
0028731°	10	40		12 x 1/2	I617 012004000	NR	5,440
0028733°	10	40		14 x 1/2	I617 014004000	NR	5,931
0028734°	10	30		16 x 1/2	I617 016004000	NR	7,601
0028736°	10	30		18 x 1/2	I617 018004000	NR	9,022
0028737°	10	20		18 x 3/4	I617 018006000	NR	10,395
0028739	5	15		22 x 3/4	I617 022006000	NR	12,509
0028740	5	10		28 x 1	I617 028008000	NR	20,035





## RACCORDI A COMPRESSIONE A TENUTA O-RING

### O-RING

CODICE	MINIMO VENDITA	BOX	DESCRIZIONE	Ø	CODICE FORNITORE	U.M.	€
0026865	10	200	<b>8755</b> - Boccia in ottone per tubo in rame	10 x 1	8755 0100100SC	NR	0,524
0026866°	10	200		12 x 1	8755 0120100SC	NR	0,574
0026867	10	200		14 x 1	8755 0140100SC	NR	0,649
0026869	10	150		16 x 1	8755 0160100SC	NR	0,829
0026870°	10	100		18 x 1	8755 0180100SC	NR	0,917
0028369°	10	1500	<b>1003</b> - O-rings di tenuta	10	1003 010000000	NR	0,227
0028370°	10	1500		12	1003 012000000	NR	0,217
0028371	10	1500		14	1003 014000000	NR	0,240
0028372	10	1000		16	1003 016000000	NR	0,276
0028373	10	1000		18	1003 018000000	NR	0,334
0028374	10	1000		22	1003 022000000	NR	0,429
0028375	10	1000		28	1003 028000000	NR	0,628

## RACCORDI AD AVVITARE IN OTTONE

### SERIE 8000

0027732	10	100	<b>8090</b> - Gomito a 90° F/F	1/4	8090 002000000	NR	1,806
0027739°	10	100		3/8	8090 003000000	NR	2,117
0027731°	10	50		1/2	8090 004000000	NR	2,388
0027738°	10	50		3/4	8090 006000000	NR	3,962
0027729°	5	30		1	8090 008000000	NR	6,514
0027734°	5	10		1 1/4	8090 010000000	NR	9,875
0027733°	5	10		1 1/2	8090 012000000	NR	13,287
0027735°	2	4		2	8090 016000000	NR	21,118
0027719	10	100		1/4	8090 002C00000	NR	2,594
0027721°	10	100		3/8	8090 003C00000	NR	3,013
0027718°	10	50	come sopra, <b>VERSIONE CROMATA</b>	1/2	8090 004C00000	NR	3,191
0027720°	10	50		3/4	8090 006C00000	NR	5,272
0027730	10	20		1	8090 008C00000	NR	8,301
0027726	10	100		1/2 x 3/8	8090R004003000	NR	3,109
0027728°	10	50		3/4 x 1/2	8090R006004000	NR	4,762
0027727°	5	30		1 x 3/4	8090R008006000	NR	6,930
0027743°	10	100		1/4	8092 002000000	NR	1,784
0027751°	10	100		3/8	8092 003000000	NR	2,323
0027742°	10	50		1/2	8092 004000000	NR	2,478
0027750°	10	50		3/4	8092 006000000	NR	3,856
0027741°	10	20	<b>8092</b> - Gomito a 90° M/F	1	8092 008000000	NR	6,347
0027746°	5	10		1 1/4	8092 010000000	NR	10,606
0027745°	2	10		1 1/2	8092 012000000	NR	14,594
0027747°	2	4		2	8092 016000000	NR	22,611
0027744	10	100		1/4	8092 002C00000	NR	2,731
0027725°	10	100		3/8	8092 003C00000	NR	3,013
0027723°	10	50		1/2	8092 004C00000	NR	3,125
0027724°	10	50		3/4	8092 006C00000	NR	5,505
0027722	10	20		1	8092 008C00000	NR	7,816






## RACCORDI AD AVVITARE IN OTTONE

## SERIE 8000

CODICE	MINIMO VENDITA	BOX	DESCRIZIONE	Ø	CODICE FORNITORE	U.M.	€
0026714	10	50	<b>8098 G</b> - Bocchettone a 90° M/F, a tenuta O-Ring SOLO PER ACQUA	3/8	8098G003000000	NR	4,029
0026709°	10	30		1/2	8098G004000000	NR	4,534
0026713°	10	30		3/4	8098G006000000	NR	7,272
0026708°	5	15		1	8098G008000000	NR	12,332
0026711°	5	5		1 1/4	8098G010000000	NR	18,717
0026710°	1	5		1 1/2	8098G012000000	NR	31,357
0026712°	1	3		2	8098G016000000	NR	63,914
0026798°	10	50	<b>8126</b> - Bocchettone M/F, a tenuta metallica	1/2	8126 004000000	NR	6,809
0026802°	10	30		3/4	8126 006000000	NR	9,309
0026797°	5	20		1	8126 008000000	NR	12,237
0026834°	10	50	<b>8126 G</b> - Bocchettone M/F, a tenuta O-ring SOLO PER ACQUA	3/8	8126G003000000	NR	3,272
0026829°	10	50		1/2	8126G004000000	NR	3,673
0026833°	10	50		3/4	8126G006000000	NR	5,676
0026828°	5	20		1	8126G008000000	NR	8,333
0026831°	5	10		1 1/4	8126G010000000	NR	15,220
0026830°	1	10		1 1/2	8126G012000000	NR	28,597
0026832°	1	5		2	8126G016000000	NR	50,696
0029317°	10	50	<b>8130</b> - Tee F/F/F	3/8	8130 003003003	NR	2,473
0029306°	10	50		1/2	8130 004004004	NR	3,404
0029315°	10	30		3/4	8130 006006006	NR	4,813
0029304°	5	20		1	8130 008008008	NR	7,998
0029311°	5	10		1 1/4	8130 010010010	NR	12,762
0029310°	1	5		1 1/2	8130 012012012	NR	18,281
0029312°	1	3		2	8130 016016016	NR	25,852
0029309	10	100		1/4	8130 002C02002	NR	2,804
0029318°	10	50		3/8	8130 003C03003	NR	3,287
0029307°	10	50		1/2	8130 004C04004	NR	3,655
0029316°	10	30		3/4	8130 006C06006	NR	5,806
0029305	5	20		1	8130 008C08008	NR	9,364
0029245°	10	30	<b>8130R</b> - Tee ridotto F/F/F	3/4 x 1/2 x 3/4	8130R006004006	NR	5,267
0029241°	5	15		1 x 1/2 x 1	8130R008004008	NR	8,456
0029238°	5	15		1 x 3/4 x 1	8130R008006008	NR	11,093
0027037°	10	30	<b>8180</b> - Croce F/F/F/F	1/2	8180 004000000	NR	6,448
0027041°	10	30		3/4	8180 006000000	NR	9,517
0027036°	5	15		1	8180 008000000	NR	15,552





## RACCORDI AD AVVITARE IN OTTONE

### SERIE 8000

CODICE	MINIMO VENDITA	BOX	DESCRIZIONE	Ø	CODICE FORNITORE	U.M.	€
0027476°	10	200	<b>8198</b> - Ghiera di riduzione	1/2 x 3/8	8198 004003000	NR	0,577
0027479°	10	200		3/4 x 1/2	8198 006004000	NR	0,785
0027478°	10	150		1 x 3/4	8198 008006000	NR	1,187
0027477°	10	100		1 1/4 x 1	8198 010008000	NR	2,023
0028757°	10	100	<b>8240</b> - Manicotto ridotto F/F	1/2 x 3/8	8240 004003000	NR	1,638
0028762°	10	50		3/4 x 1/2	8240 006004000	NR	2,318
0028753°	10	30		1 x 1/2	8240 008004000	NR	3,623
0028755°	10	30		1 x 3/4	8240 008006000	NR	3,919
0028759°	5	10		1 1/4 x 1	8240 010008000	NR	5,897
0028758°	1	10		1 1/2 x 1 1/4	8240 012010000	NR	10,898
0028761	1	10		2 x 1 1/2	8240 016012000	NR	11,916
0028763°	10	50		3/4 x 1/2	8240 006004C00	NR	2,708
0028754	10	30	come sopra, <b>VERSIONE CROMATA</b>	1 x 1/2	8240 008004C00	NR	4,788
0028786°	10	200	<b>8241</b> - Riduzione esagonale M/F	1/4 x 1/8	8241 002001000	NR	0,471
0028812°	10	200		3/8 x 1/4	8241 003002000	NR	0,606
0028782°	10	200		1/2 x 1/4	8241 004002000	NR	1,221
0028784°	10	200		1/2 x 3/8	8241 004003000	NR	0,823
0028810°	10	50		3/4 x 3/8	8241 006003000	NR	1,552
0028806°	10	150		3/4 x 1/2	8241 006004000	NR	1,432
0028799°	10	80		1 x 3/8	8241 008003000	NR	3,021
0028795°	10	30		1 x 1/2	8241 008004000	NR	2,699
0028797°	10	30		1 x 3/4	8241 008006000	NR	2,183
0028793°	5	50		1 1/4 x 1/2	8241 010004000	NR	5,387
0028794°	5	50		1 1/4 x 3/4	8241 010006000	NR	4,408
0028792°	5	50		1 1/4 x 1	8241 010008000	NR	3,453
0028789°	5	30		1 1/2 x 1/2	8241 012004000	NR	7,299
0028791°	5	30		1 1/2 x 3/4	8241 012006000	NR	6,252
0028788°	5	30		1 1/2 x 1	8241 012008000	NR	5,472
0028790°	5	30		1 1/2 x 1 1/4	8241 012010000	NR	4,095
0028805	1	20		2 x 3/4	8241 016006000	NR	11,233
0028802°	1	20		2 x 1	8241 016008000	NR	10,211
0028804°	1	20		2 x 1 1/4	8241 016010000	NR	9,472
0028803°	1	20		2 x 1 1/2	8241 016012000	NR	7,265
0028787	10	200	<b>8241</b> - Riduzione esagonale M/F, <b>VERSIONE CROMATA</b>	1/4 x 1/8	8241 002001C00	NR	0,769
0028813°	10	200		3/8 x 1/4	8241 003002C00	NR	0,883
0028783°	10	200		1/2 x 1/4	8241 004002C00	NR	1,352
0028785°	10	200		1/2 x 3/8	8241 004003C00	NR	1,001
0028811	10	100		3/4 x 3/8	8241 006003C00	NR	1,877
0028807°	10	150		3/4 x 1/2	8241 006004C00	NR	1,577
0028800	10	80		1 x 3/8	8241 008003C00	NR	3,634
0028796°	10	80		1 x 1/2	8241 008004C00	NR	3,146
0028798°	10	80		1 x 3/4	8241 008006C00	NR	2,685
0028768°	10	200	<b>8243</b> - Riduzione F/M, pesante	1/4 x 1/8	8243 002001000	NR	0,958
0028780°	10	200		3/8 x 1/4	8243 003002000	NR	1,096
0028764°	10	200		1/2 x 1/4	8243 004002000	NR	1,243
0028766°	10	150		1/2 x 3/8	8243 004003000	NR	1,862
0028752	10	100		3/4 x 3/8	8243 006003000	NR	1,862
0028777°	10	100		3/4 x 1/2	8243 006004000	NR	2,506
0028773°	10	50		1 x 1/2	8243 008004000	NR	2,442
0028775°	10	50		1 x 3/4	8243 008006000	NR	3,661
0028770°	5	30		1 1/4 x 1	8243 010008000	NR	5,019

## RACCORDI AD AVVITARE IN OTTONE

## SERIE 8000

CODICE	MINIMO VENDITA	BOX	DESCRIZIONE	Ø	CODICE FORNITORE	U.M.	€
0028769	10	200	<b>8243</b> - Riduzione F/M, pesante <b>VERSIONE CROMATA</b>	1/4 x 1/8	8243 002001C00	NR	1,203
0028781°	10	200		3/8 x 1/4	8243 003002C00	NR	1,375
0028765	10	200		1/2 x 1/4	8243 004002C00	NR	1,534
0028767°	10	150		1/2 x 3/8	8243 004003C00	NR	2,322
0028779	10	100		3/4 x 3/8	8243 006003C00	NR	2,344
0028778°	10	100		3/4 x 1/2	8243 006004C00	NR	2,674
0028774	10	50		1 x 1/2	8243 008004C00	NR	2,901
0028776°	10	50		1 x 3/4	8243 008006C00	NR	4,267
0028245	10	200	<b>8245</b> - Nipple ridotto M/M	1/4 x 1/8	8245 002001000	NR	0,691
0028264°	10	150		3/8 x 1/4	8245 003002000	NR	0,960
0028241°	10	200		1/2 x 1/4	8245 004002000	NR	1,244
0028243°	10	100		1/2 x 3/8	8245 004003000	NR	1,208
0028262	10	100		3/4 x 3/8	8245 006003000	NR	1,838
0028260°	10	100		3/4 x 1/2	8245 006004000	NR	1,775
0028252°	10	100		1 x 1/2	8245 008004000	NR	2,849
0028254°	10	60		1 x 3/4	8245 008006000	NR	3,228
0028251°	5	30		1 1/4 x 3/4	8245 010006000	NR	4,441
0028250°	5	30		1 1/4 x 1	8245 010008000	NR	4,723
0028247°	5	20		1 1/2 x 1	8245 012008000	NR	5,918
0028248°	5	20		1 1/2 x 1 1/4	8245 012010000	NR	6,077
0028258°	1	10		2 x 1 1/2	8245 016012000	NR	12,574
0028246	10	200		1/4 x 1/8	8245 002001C00	NR	0,909
0028265	10	200		3/8 x 1/4	8245 003002C00	NR	1,140
0028242	10	200		1/2 x 1/4	8245 004002C00	NR	1,484
0028244°	10	100		1/2 x 3/8	8245 004003C00	NR	1,484
0028263	10	100		3/4 x 3/8	8245 006003C00	NR	2,180
0028261°	10	100		3/4 x 1/2	8245 006004C00	NR	2,038
0028253	10	100		1 x 1/2	8245 008004C00	NR	3,773
0028255°	10	60		1 x 3/4	8245 008006C00	NR	3,858
0027994°	10	150	<b>8270</b> - Manicotto F/F	1/4	8270 002000000	NR	1,412
0028002°	10	100		3/8	8270 003000000	NR	1,629
0027993°	10	100		1/2	8270 004000000	NR	2,246
0028001°	10	50		3/4	8270 006000000	NR	2,802
0027992°	10	30		1	8270 008000000	NR	4,797
0027999°	10	20		1 1/4	8270 010000000	NR	7,033
0027998°	5	10		1 1/2	8270 012000000	NR	8,684
0028000°	1	10		2	8270 016000000	NR	12,946
0027995	10	150		1/4	8270 002C00000	NR	1,730
0027991°	10	100		3/8	8270 003C00000	NR	1,569
0027989°	10	100		1/2	8270 004C00000	NR	2,172
0027990°	10	50		3/4	8270 006C00000	NR	2,632
0027988	10	30		1	8270 008C00000	NR	4,689
0028220°	10	250	<b>8280</b> - Nipplo M/M	1/4	8280 002000000	NR	0,784
0028231°	10	150		3/8	8280 003000000	NR	0,974
0028218°	10	100		1/2	8280 004000000	NR	1,318
0028229°	10	100		3/4	8280 006000000	NR	1,960
0028216°	10	50		1	8280 008000000	NR	3,212
0028225°	10	30		1 1/4	8280 010000000	NR	4,935
0028224°	5	20		1 1/2	8280 012000000	NR	6,175
0028226°	5	10		2	8280 016000000	NR	11,728



RACCORDI AD AVVITARE IN OTTONE								
SERIE 8000								
CODICE	MINIMO VENDITA	BOX	DESCRIZIONE	Ø	CODICE FORNITORE	U.M.	€	
0028221	10	200	<b>8280</b> - Nipplo M/M <b>VERSIONE CROMATA</b>	1/4	8280 002C00000	NR	0,930	
0028232°	10	150		3/8	8280 003C00000	NR	1,083	
0028219°	10	100		1/2	8280 004C00000	NR	1,379	
0028230°	10	100		3/4	8280 006C00000	NR	2,025	
0028217°	10	50		1	8280 008C00000	NR	3,251	
0029339°	10	200	<b>8300</b> - Tappo F  come sopra, <b>VERSIONE CROMATA</b>	3/8	8300 004000000	NR	0,874	
0029346°	10	50		3/4	8300 006000000	NR	1,249	
0029338°	10	80		1	8300 008000000	NR	1,973	
0029344°	10	30		1 1/4	8300 010000000	NR	3,455	
0029343	2	30		1 1/2	8300 012000000	NR	4,274	
0029345	2	10		2	8300 016000000	NR	10,479	
0029342	10	200		1/4	8300 002C00000	NR	0,982	
0029349°	10	200		3/8	8300 003C00000	NR	1,019	
0029340°	10	200		1/2	8300 004C00000	NR	1,093	
0029347°	10	100		3/4	8300 006C00000	NR	1,671	
0029337°	10	80		1	8300 008C00000	NR	2,180	
0029379	10	200		1/4	8292 002000000	NR	0,839	
0029382°	10	200		3/8	8292 003000000	NR	0,919	
0029378°	10	200		1/2	8292 004000000	NR	1,394	
0029381°	10	100		3/4	8292 006000000	NR	2,051	
0029377°	10	50		1	8292 008000000	NR	2,926	
0029380	10	200	come sopra, <b>VERSIONE CROMATA</b>	1/4	8292 002C00000	NR	0,881	
0029371°	10	200		3/8	8292 003C00000	NR	1,124	
0029369°	10	200		1/2	8292 004C00000	NR	1,741	
0029370	10	100		3/4	8292 006C00000	NR	2,449	
0029368	10	50		1	8292 008C00000	NR	3,463	
0027709°	10	30	<b>8471</b> - Gomito a 90° F/F, con flangia a 2 fori di fissaggio	1/2	8471 004000000	NR	5,095	
0027710	10	30		3/4	8471 006000000	NR	8,248	
0026597°	10	50	<b>8530</b> - Barilotto M/M Le misure indicate sono comprensive di filetto	1/2 x 50	8530 004050000	NR	2,696	
0026599°	10	120		1/2 x 80	8530 004080000	NR	3,966	
0026592°	10	80		1/2 x 100	8530 004100000	NR	5,116	
0026594°	5	20		1/2 x 150	8530 004150000	NR	7,651	
0026596°	5	20		1/2 x 200	8530 004200000	NR	10,210	
0026627°	10	50		3/4 x 50	8530 006050000	NR	4,038	
0026629°	10	50		3/4 x 80	8530 006080000	NR	6,077	
0026622°	10	30		3/4 x 100	8530 006100000	NR	7,702	
0026624°	5	15		3/4 x 150	8530 006150000	NR	10,837	
0026626°	5	15		3/4 x 200	8530 006200000	NR	14,487	
0026619°	10	100		1 x 50	8530 008050000	NR	5,743	
0026621°	10	40		1 x 80	8530 008080000	NR	8,181	
0026614°	5	20		1 x 100	8530 008100000	NR	9,109	
0026616°	5	10		1 x 150	8530 008150000	NR	15,626	
0026618°	5	10		1 x 200	8530 008200000	NR	21,153	
0026607°	5	10		1 1/4 x 100	8530 010100000	NR	15,538	

## RACCORDI AD AVVITARE IN OTTONE

## SERIE 8000

CODICE	MINIMO VENDITA	BOX	DESCRIZIONE	Ø	CODICE FORNITORE	U.M.	€
0026609	10	50	<b>8530</b> - Barilotto M/M Le misure indicate sono comprehensive di filetto	1 1/4 x 150	8530 010150000	NR	22,440
0026611	1	5		1 1/4 x 200	8530 010200000	NR	31,956
0026600	1	5		1 1/2 x 100	8530 012100000	NR	18,616
0026602	1	5		1 1/2 x 150	8530 012150000	NR	27,053
0026604	1	5		1 1/2 x 200	8530 012200000	NR	38,595
0028240°	10	150	<b>8531</b> - Nipplo tutto filettato M/M	3/8	8531 003000000	NR	1,105
0028234°	10	150		1/2	8531 004000000	NR	1,581
0028239°	10	100		3/4	8531 006000000	NR	2,317
0028233°	5	50		1	8531 008000000	NR	3,282
0028948	1	30	<b>8532</b> - Scorrevole M/M	1/2 x 150	8532 004150000	NR	7,032
0028949	1	20		1/2 x 200	8532 004200000	NR	9,201
0028951°	1	10		3/4 x 200	8532 006200000	NR	16,036
0028946	1	10		1 x 150	8532 008150000	NR	15,313
0028947	1	10		1 x 200	8532 008200000	NR	20,394
0028632°	10	100	<b>8540</b> - Prolunga M/F	3/8 x 10	8540 003010000	NR	0,941
0028634°	10	100		3/8 x 15	8540 003015000	NR	1,119
0028636°	10	100		3/8 x 20	8540 003020000	NR	1,371
0028638	10	200		3/8 x 25	8540 003025000	NR	1,767
0028640°	10	150		3/8 x 30	8540 003030000	NR	1,804
0028642	10	150		3/8 x 40	8540 003040000	NR	2,184
0028644°	10	120		3/8 x 50	8540 003050000	NR	3,043
0028596°	10	100		1/2 x 10	8540 004010000	NR	1,278
0028600°	10	100		1/2 x 15	8540 004015000	NR	1,664
0028602°	10	100		1/2 x 20	8540 004020000	NR	1,999
0028604°	10	50		1/2 x 25	8540 004025000	NR	2,429
0028606°	10	50		1/2 x 30	8540 004030000	NR	2,673
0028608°	10	50		1/2 x 40	8540 004040000	NR	3,236
0028610°	10	50		1/2 x 50	8540 004050000	NR	4,214
0028614	10	30		1/2 x 70	8540 004070000	NR	5,398
0028616°	10	40		1/2 x 80	8540 004080000	NR	6,031
0028598°	10	20		1/2 x 100	8540 004100000	NR	7,527
0028618°	10	100		3/4 x 10	8540 006010000	NR	1,722
0028620°	10	100		3/4 x 15	8540 006015000	NR	2,087
0028622°	10	80		3/4 x 20	8540 006020000	NR	2,390
0028624°	10	50		3/4 x 25	8540 006025000	NR	3,079
0028626°	10	50		3/4 x 30	8540 006030000	NR	3,276
0028628°	10	30		3/4 x 40	8540 006040000	NR	4,538
0028630°	10	30		3/4 x 50	8540 006050000	NR	5,146
0028583°	5	50		1 x 10	8540 008010000	NR	2,671
0028585°	5	50		1 x 15	8540 008015000	NR	2,854
0028587°	5	50		1 x 20	8540 008020000	NR	3,808






## RACCORDI AD AVVITARE IN OTTONE

### SERIE 8000


CODICE	MINIMO VENDITA	BOX	DESCRIZIONE	Ø	CODICE FORNITORE	U.M.	€
0028589	5	30	8540 - Prolunga M/F	1 x 25	8540 008025000	NR	4,738
0028591°	10	80		1 x 30	8540 008030000	NR	4,747
0028593°	5	20		1 x 40	8540 008040000	NR	7,053
0028594°	10	40		1 x 50	8540 008050000	NR	8,165
0028633°	10	100	come sopra, <b>VERSIONE CROMATA</b>	3/8 x 10	8540 003010C00	NR	1,275
0028635°	10	100		3/8 x 15	8540 003015C00	NR	1,509
0028637°	10	100		3/8 x 20	8540 003020C00	NR	1,691
0028639	10	100		3/8 x 25	8540 003025C00	NR	2,246
0028641°	10	50		3/8 x 30	8540 003030C00	NR	2,501
0028643°	10	50		3/8 x 40	8540 003040C00	NR	2,892
0028645°	10	50		3/8 x 50	8540 003050C00	NR	3,816
0028597°	10	100		1/2 x 10	8540 004010C00	NR	1,532
0028601°	10	100		1/2 x 15	8540 004015C00	NR	1,809
0028603°	10	100		1/2 x 20	8540 004020C00	NR	2,109
0028605°	10	50		1/2 x 25	8540 004025C00	NR	2,533
0028607°	10	50		1/2 x 30	8540 004030C00	NR	2,870
0028609°	10	50		1/2 x 40	8540 004040C00	NR	3,494
0028611°	10	50		1/2 x 50	8540 004050C00	NR	4,743
0028613	10	30		1/2 x 60	8540 004060C00	NR	4,946
0028615	10	30		1/2 x 70	8540 004070C00	NR	6,590
0028617	10	20		1/2 x 80	8540 004080C00	NR	7,111
0028599°	10	20		1/2 x 100	8540 004100C00	NR	9,847
0028619°	10	100		3/4 x 10	8540 006010C00	NR	2,520
0028621°	10	100		3/4 x 15	8540 006015C00	NR	2,915
0028623°	10	100		3/4 x 20	8540 006020C00	NR	3,287
0028625	10	50		3/4 x 25	8540 006025C00	NR	3,914
0028627°	10	50		3/4 x 30	8540 006030C00	NR	4,441
0028629°	10	30		3/4 x 40	8540 006040C00	NR	5,644
0028631°	10	30		3/4 x 50	8540 006050C00	NR	6,478
0028584	5	50		1 x 10	8540 008010C00	NR	3,494
0028586	5	50		1 x 15	8540 008015C00	NR	3,751
0028588	5	50		1 x 20	8540 008020C00	NR	5,137
0028590	5	30		1 x 25	8540 008025C00	NR	5,830
0028592	5	30		1 x 30	8540 008030C00	NR	6,148
0029354	10	100	8595 - Tappo M con quadro	1/4	8595 002000000	NR	0,945
0029363°	10	100		3/8	8595 003000000	NR	1,117
0029352°	10	100		1/2	8595 004000000	NR	1,405
0029361°	10	100		3/4	8595 006000000	NR	2,239
0029350°	10	100		1	8595 008000000	NR	3,522
0029364	10	100		3/8	8595 003C00000	NR	1,257
0029353	10	100		1/2	8595 004C00000	NR	1,523
0029362	10	100		3/4	8595 006C00000	NR	2,360
0029351	10	50		1	8595 008C00000	NR	3,837



## RACCORDI A BRASARE IN RAME

## SERIE 5000

CODICE	MINIMO VENDITA	BOX	DESCRIZIONE	Ø	CODICE FORNITORE	U.M.	€
0027192	10	10	<b>5001 A</b> - Curva a 90° M/F	6	5001A006000000	NR	2,988
0027198	10	800		8	5001A008000000	NR	2,613
0027175°	10	500		10	5001A010000000	NR	2,021
0027177°	10	500		12	5001A012000000	NR	0,954
0027178°	10	300		14	5001A014000000	NR	0,692
0027179	25	600		15	5001A015000000	NR	0,497
0027180°	10	250		16	5001A016000000	NR	0,706
0027181°	10	200		18	5001A018000000	NR	0,943
0027183°	10	250		22	5001A022000000	NR	1,315
0027185°	10	100		28	5001A028000000	NR	3,290
0027187°	1	60		35	5001A035000000	NR	9,736
0027189°	1	40		42	5001A042000000	NR	16,852
0027191°	1	20		54	5001A054000000	NR	26,391
0027194	1	10		64	5001A064000000	NR	90,525
0027195	1	10		67	5001A067000000	NR	84,770
0027197	1	10		76	5001A076000000	NR	139,400
0027200	1	8		89	5001A089000000	NR	211,700
0027176	1	3		108	5001A108000000	NR	239,000
0027166	10	1000	<b>5002 A</b> - Curva a 90° F/F	6	5002A006000000	NR	2,061
0027172	10	800		8	5002A008000000	NR	2,294
0027148°	10	600		10	5002A010000000	NR	0,882
0027151°	10	500		12	5002A012000000	NR	0,497
0027152°	10	300		14	5002A014000000	NR	0,561
0027153	25	600		15	5002A015000000	NR	0,451
0027154°	10	300		16	5002A016000000	NR	0,692
0027155°	10	300		18	5002A018000000	NR	0,692
0027157°	10	200		22	5002A022000000	NR	0,978
0027159°	10	100		28	5002A028000000	NR	1,701
0027161°	1	60		35	5002A035000000	NR	5,308
0027163°	1	40		42	5002A042000000	NR	7,351
0027165°	1	20		54	5002A054000000	NR	19,964
0027168°	1	10		64	5002A064000000	NR	73,091
0027169	1	10		67	5002A067000000	NR	82,779
0027171°	1	10		76	5002A076000000	NR	58,368
0027174	1	8		89	5002A089000000	NR	187,500
0027150	1	3		108	5002A108000000	NR	222,600
0027142	10	10	<b>5002 G</b> - Curva a 90° F, con dado folle a sede piana	12 x 3/8	5002G01200300P	NR	2,429
0027141°	25	250		12 x 1/2	5002G01200400P	NR	2,518
0027143°	25	25		14 x 1/2	5002G01400400P	NR	2,518
0027145°	10	250		16 x 1/2	5002G01600400P	NR	2,673
0027146	10	200		16 x 3/4	5002G01600600P	NR	3,182
0027147°	10	100		18 x 3/4	5002G01800600P	NR	3,151
0328702	25	200		22 x 3/4	5002G02200600P	NR	4,138



## RACCORDI A BRASARE IN RAME

### SERIE 5000

CODICE	MINIMO VENDITA	BOX	DESCRIZIONE	Ø	CODICE FORNITORE	U.M.	€
0027125	10	500	5040 - Curva a 45° M/F	8	5040 008000000	NR	3,272
0027103	10	500		10	5040 010000000	NR	2,623
0027105°	10	500		12	5040 012000000	NR	1,047
0027106°	10	400		14	5040 014000000	NR	0,839
0027107	25	25		15	5040 015000000	NR	0,458
0027108°	10	300		16	5040 016000000	NR	1,099
0027109°	10	250		18	5040 018000000	NR	1,084
0027111°	10	300		22	5040 022000000	NR	1,099
0027113°	10	100		28	5040 028000000	NR	2,210
0027115°	1	1		35	5040 035000000	NR	8,409
0027117°	1	70		42	5040 042000000	NR	13,974
0027119°	1	30		54	5040 054000000	NR	23,358
0027121	1	10		64	5040 064000000	NR	87,152
0027122	1	10		67	5040 067000000	NR	103,800
0027124	1	10		76	5040 076000000	NR	117,600
0027127	1	12		89	5040 089000000	NR	119,700
0027104	1	6		108	5040 108000000	NR	274,100
0027080	10	10	5041 - Curva a 45° F/F	6	5041 006000000	NR	3,773
0027086	10	600		8	5041 008000000	NR	2,623
0027062	10	500		10	5041 010000000	NR	2,340
0027065°	10	500		12	5041 012000000	NR	1,458
0027066°	10	400		14	5041 014000000	NR	0,701
0027067	25	25		15	5041 015000000	NR	0,504
0027068°	10	300		16	5041 016000000	NR	0,801
0027069°	10	250		18	5041 018000000	NR	1,049
0027071°	10	300		22	5041 022000000	NR	1,203
0027073°	10	100		28	5041 028000000	NR	2,155
0027075°	1	100		35	5041 035000000	NR	7,626
0027077°	1	70		42	5041 042000000	NR	12,769
0027079°	1	30		54	5041 054000000	NR	23,358
0027082	1	10		64	5041 064000000	NR	88,779
0027083	1	10		67	5041 067000000	NR	83,040
0027085	1	10		76	5041 076000000	NR	101,100
0027088	1	12		89	5041 089000000	NR	118,400
0027064	1	6		108	5041 108000000	NR	218,200
0027231	10	400	5060 - Curva a 180° F/F	10	5060 010000000	NR	3,698
0027233	10	250		12	5060 012000000	NR	4,278
0027234	10	150		14	5060 014000000	NR	6,117
0027236	10	150		15	5060 015000000	NR	5,897
0027237	10	100		16	5060 016000000	NR	6,561
0027238	10	100		18	5060 018000000	NR	8,832
0027240	10	50		22	5060 022000000	NR	10,547
0027241	5	50		28	5060 028000000	NR	15,989
0027242	1	25		35	5060 035000000	NR	34,678
0027292	10	150	5085 - Sorpasso F/F	12	5085 012000000	NR	5,411
0027293	10	100		14	5085 014000000	NR	5,419
0027294	10	100		15	5085 015000000	NR	3,600
0027295	10	100		16	5085 016000000	NR	6,068
0027296°	10	100		18	5085 018000000	NR	7,104
0027297°	10	80		22	5085 022000000	NR	9,660

## RACCORDI A BRASARE IN RAME

## SERIE 5000

CODICE	MINIMO VENDITA	BOX	DESCRIZIONE	Ø	CODICE FORNITORE	U.M.	€
0027630	10	500	5090 - Gomito 90° F/F	6	5090 006000000	NR	2,852
0027634	10	1000		8	5090 008000000	NR	2,310
0027612	10	1000		10	5090 010000000	NR	1,113
0027615°	10	600		12	5090 012000000	NR	0,412
0027616°	10	400		14	5090 014000000	NR	0,397
0027617	25	1000		15	5090 015000000	NR	0,366
0027618°	10	300		16	5090 016000000	NR	0,451
0027619°	10	500		18	5090 018000000	NR	0,561
0027621°	10	300		22	5090 022000000	NR	0,871
0027623°	10	150		28	5090 028000000	NR	1,502
0027625°	1	100		35	5090 035000000	NR	6,541
0027627	1	50		42	5090 042000000	NR	12,580
0027629	1	25		54	5090 054000000	NR	20,070
0027632	1	10		67	5090 067000000	NR	74,725
0027633	1	10		76	5090 076000000	NR	53,126
0027614	1	1		108	5090 108000000	NR	209,300
0027651	10	300	5092 - Gomito a 90° M/F	6	5092 006000000	NR	3,048
0027655	10	500		8	5092 008000000	NR	2,623
0027635	10	300		10	5092 010000000	NR	1,806
0027636°	10	500		12	5092 012000000	NR	0,902
0027637°	10	400		14	5092 014000000	NR	0,597
0027638	25	25		15	5092 015000000	NR	0,473
0027639°	10	300		16	5092 016000000	NR	0,726
0027640°	10	250		18	5092 018000000	NR	0,943
0027642°	10	300		22	5092 022000000	NR	1,420
0027644°	10	150		28	5092 028000000	NR	3,600
0027646°	1	100		35	5092 035000000	NR	9,910
0027648°	1	50		42	5092 042000000	NR	15,809
0027650	1	25		54	5092 054000000	NR	27,256
0027653	1	15		67	5092 067000000	NR	88,765
0029295	10	1000	5130 - Tee F/F/F	6	5130 006006006	NR	1,922
0029301	10	500		8	5130 008008008	NR	2,283
0029278°	10	500		10	5130 010010010	NR	1,735
0029280°	10	500		12	5130 012012012	NR	0,724
0029281°	10	250		14	5130 014014014	NR	0,609
0029282	25	25		15	5130 015015015	NR	0,515
0029283°	10	200		16	5130 016016016	NR	0,739
0029284°	10	200		18	5130 018018018	NR	1,051
0029285°	10	200		22	5130 022022022	NR	1,721
0029287°	10	100		28	5130 028028028	NR	3,368
0029289°	1	70		35	5130 035035035	NR	9,734
0029290°	1	40		42	5130 042042042	NR	18,732
0029292°	1	15		54	5130 054054054	NR	30,094
0029294	1	10		64	5130 064064064	NR	103,200
0029296	1	10		67	5130 067067067	NR	105,300
0029298	1	5		76	5130 076076076	NR	126,100
0029302	1	5		89	5130 089089089	NR	196,400
0029303	1	3		108	5130 108108108	NR	259,600



## RACCORDI A BRASARE IN RAME

### SERIE 5000

CODICE	MINIMO VENDITA	BOX	DESCRIZIONE	Ø	CODICE FORNITORE	U.M.	€
0029213	10	1000	5130 R - Tee ridotto F/F/F	6 x 8 x 6	5130 006008006	NR	5,928
0029232	10	1000		8 x 6 x 8	5130 008006008	NR	3,990
0029230	10	500		8 x 10 x 8	5130 008010008	NR	5,658
0029044	10	500		10 x 8 x 10	5130 010008010	NR	4,509
0029040	10	250		10 x 10 x 8	5130 010010008	NR	5,166
0029041	10	400		10 x 12 x 10	5130 010012010	NR	4,863
0029042	10	300		10 x 15 x 10	5130 010015010	NR	7,219
0029047	10	500		12 x 10 x 12	5130 012010012	NR	3,741
0029048	10	200		12 x 12 x 10	5130 012012010	NR	3,882
0029049	10	300		12 x 14 x 12	5130 012014012	NR	1,951
0029057	10	300		14 x 10 x 14	5130 014010014	NR	1,834
0029059°	10	300		14 x 12 x 12	5130 014012012	NR	1,263
0029060°	10	300		14 x 12 x 14	5130 014012014	NR	1,099
0029061	10	300		14 x 14 x 10	5130 014014010	NR	1,701
0029062	10	300		14 x 14 x 12	5130 014014012	NR	1,361
0029064	10	300		14 x 16 x 14	5130 014016014	NR	2,155
0029066	10	300		14 x 18 x 14	5130 014018014	NR	2,407
0029076	10	200		15 x 18 x 12	5130 015018012	NR	8,425
0029080	10	250		16 x 10 x 16	5130 016010016	NR	2,498
0029081	10	300		16 x 12 x 12	5130 016012012	NR	2,405
0029082°	10	250		16 x 12 x 14	5130 016012014	NR	1,768
0029083°	10	250		16 x 12 x 16	5130 016012016	NR	1,547
0029085°	10	250		16 x 14 x 14	5130 016014014	NR	1,547
0029086°	10	250		16 x 14 x 16	5130 016014016	NR	1,175
0029089	10	250		16 x 16 x 14	5130 016016014	NR	1,627
0029091	10	150		16 x 18 x 16	5130 016018016	NR	3,509
0029092	10	80		16 x 22 x 16	5130 016022016	NR	4,913
0029094	10	200		18 x 12 x 12	5130 018012012	NR	6,654
0029097	10	150		18 x 12 x 16	5130 018012016	NR	3,711
0029098°	10	250		18 x 12 x 18	5130 018012018	NR	3,399
0029100°	10	150		18 x 14 x 14	5130 018014014	NR	3,075
0029101	10	150		18 x 14 x 16	5130 018014016	NR	2,982
0029102°	10	150		18 x 14 x 18	5130 018014018	NR	1,531
0029106	10	150		18 x 16 x 14	5130 018016014	NR	3,092
0029107°	10	150		18 x 16 x 16	5130 018016016	NR	3,136
0029108°	10	150		18 x 16 x 18	5130 018016018	NR	2,885
0029109°	10	80		18 x 18 x 12	5130 018018012	NR	8,023
0029110°	10	150		18 x 18 x 14	5130 018018014	NR	2,885
0029111	10	150		18 x 18 x 15	5130 018018015	NR	2,870
0029112	10	150		18 x 18 x 16	5130 018018016	NR	3,121
0029114	10	250		18 x 22 x 18	5130 018022018	NR	4,863
0029121	10	300		22 x 12 x 22	5130 022012022	NR	5,301
0029124	10	150		22 x 14 x 18	5130 022014018	NR	5,577
0029125°	10	250		22 x 14 x 22	5130 022014022	NR	2,669
0029127	10	250		22 x 15 x 15	5130 022015015	NR	3,151
0029128	10	250		22 x 15 x 18	5130 022015018	NR	3,465
0029129	10	250		22 x 15 x 22	5130 022015022	NR	1,361
0029132	10	100		22 x 16 x 18	5130 022016018	NR	5,174
0029133°	10	250		22 x 16 x 22	5130 022016022	NR	2,789
0029135	10	250		22 x 18 x 15	5130 022018015	NR	6,904





## RACCORDI A BRASARE IN RAME

## SERIE 5000

CODICE	MINIMO VENDITA	BOX	DESCRIZIONE	Ø	CODICE FORNITORE	U.M.	€
0029137°	10	250	5130 R - Tee ridotto F/F/F	22 x 18 x 18	5130 022018018	NR	3,680
0029138°	10	250		22 x 18 x 22	5130 022018022	NR	2,296
0029140°	10	250		22 x 22 x 14	5130 022022014	NR	4,927
0029142°	10	250		22 x 22 x 16	5130 022022016	NR	5,240
0029143°	10	150		22 x 22 x 18	5130 022022018	NR	5,596
0029144	10	100		22 x 28 x 22	5130 022028022	NR	9,506
0029145°	10	100		28 x 12 x 28	5130 028012028	NR	10,981
0029146°	10	80		28 x 14 x 28	5130 028014028	NR	8,102
0029149	10	100		28 x 15 x 28	5130 028015028	NR	4,691
0029152°	10	100		28 x 16 x 28	5130 028016028	NR	7,648
0029154	10	100		28 x 18 x 18	5130 028018018	NR	13,299
0029155	10	70		28 x 18 x 22	5130 028018022	NR	8,772
0029156°	10	100		28 x 18 x 28	5130 028018028	NR	6,080
0029159	10	100		28 x 22 x 18	5130 028022018	NR	12,607
0029160°	10	100		28 x 22 x 22	5130 028022022	NR	7,166
0029161°	10	100		28 x 22 x 28	5130 028022028	NR	3,851
0029165	10	100		28 x 28 x 18	5130 028028018	NR	11,947
0029166°	10	100		28 x 28 x 22	5130 028028022	NR	9,426
0029167	1	40		28 x 35 x 28	5130 028035028	NR	18,189
0029173	1	100		35 x 18 x 35	5130 035018035	NR	16,852
0029175	1	40		35 x 22 x 28	5130 035022028	NR	15,080
0029176	1	100		35 x 22 x 35	5130 035022035	NR	10,865
0029179	1	70		35 x 28 x 28	5130 035028028	NR	15,480
0029180°	1	70		35 x 28 x 35	5130 035028035	NR	15,430
0029181	1	40		35 x 35 x 22	5130 035035022	NR	27,681
0029182	1	40		35 x 35 x 28	5130 035035028	NR	26,151
0029185	1	50		42 x 22 x 42	5130 042022042	NR	23,968
0029186	1	50		42 x 28 x 35	5130 042028035	NR	22,290
0029187	1	50		42 x 28 x 42	5130 042028042	NR	26,456
0029189	1	50		42 x 35 x 35	5130 042035035	NR	42,462
0029190	1	50		42 x 35 x 42	5130 042035042	NR	32,768
0029191	1	50		42 x 42 x 28	5130 042042028	NR	44,831
0029192	1	50		42 x 42 x 35	5130 042042035	NR	42,951
0029195	1	25		54 x 28 x 54	5130 054028054	NR	55,385
0029196	1	25		54 x 35 x 54	5130 054035054	NR	55,462
0029197	1	20		54 x 42 x 42	5130 054042042	NR	64,091
0029198	1	20		54 x 42 x 54	5130 054042054	NR	55,892
0029199	1	15		54 x 54 x 42	5130 054054042	NR	63,589
0029202	1	20		64 x 42 x 64	5130 064042064	NR	97,764
0029203	1	1		64 x 54 x 64	5130 064054064	NR	90,560
0029205	1	1		64 x 64 x 42	5130 064064042	NR	97,652
0029206	1	25		64 x 64 x 54	5130 064064054	NR	87,132
0029211	1	10		67 x 54 x 67	5130 067054067	NR	132,600
0029220	1	10		76 x 54 x 76	5130 076054076	NR	176,900
0029221	1	10		76 x 64 x 76	5130 076064076	NR	199,300
0029222	1	8		76 x 67 x 76	5130 076067076	NR	244,100



## RACCORDI A BRASARE IN RAME

### SERIE 5000

CODICE	MINIMO VENDITA	BOX	DESCRIZIONE	Ø	CODICE FORNITORE	U.M.	€
0029225	1	5	5130 R - Tee ridotto F/F/F	76 x 76 x 54	5130 076076054	NR	266,300
0029226	1	1		76 x 76 x 64	5130 076076064	NR	230,900
0029233	1	1		89 x 54 x 89	5130 089054089	NR	179,100
0029234	1	5		89 x 64 x 89	5130 089064089	NR	191,400
0029235	1	1		89 x 76 x 89	5130 089076089	NR	240,800
0029236	1	4		89 x 89 x 54	5130 089089054	NR	221,400
0029034	1	5		108 x 54 x 108	5130 108054108	NR	235,500
0029035	1	6		108 x 64 x 108	5130 108064108	NR	263,800
0029036	1	5		108 x 67 x 108	5130 108067108	NR	280,000
0029038	1	2		108 x 76 x 76	5130 108076076	NR	448,300
0029037	1	5		108 x 76 x 108	5130 108076108	NR	283,100
0029039	1	3		108 x 89 x 108	5130 108089108	NR	306,000
0028089	10	1000	5240 - Manicotto ridotto F/F	8 x 6	5240 008006000	NR	2,377
0028015	10	1000		10 x 6	5240 010006000	NR	2,036
0028016	10	300		10 x 8	5240 010008000	NR	2,647
0028022	10	500		12 x 8	5240 012008000	NR	2,464
0028021	10	500		12 x 10	5240 012010000	NR	1,350
0028023	10	500		14 x 10	5240 014010000	NR	0,757
0028024°	10	500		14 x 12	5240 014012000	NR	0,677
0028025	10	600		15 x 10	5240 015010000	NR	1,920
0028026	10	500		15 x 12	5240 015012000	NR	1,018
0028027	10	500		15 x 14	5240 015014000	NR	0,833
0028030°	10	500		16 x 12	5240 016012000	NR	0,818
0028031°	10	150		16 x 14	5240 016014000	NR	0,708
0028032	10	900		16 x 15	5240 016015000	NR	1,303
0028034°	10	400		18 x 12	5240 018012000	NR	1,781
0028035°	10	400		18 x 14	5240 018014000	NR	1,146
0028036	10	500		18 x 15	5240 018015000	NR	0,863
0028037°	10	300		18 x 16	5240 018016000	NR	1,128
0028038	10	250		22 x 12	5240 022012000	NR	3,976
0028039°	10	250		22 x 14	5240 022014000	NR	1,768
0028040	10	250		22 x 15	5240 022015000	NR	1,737
0028041°	10	250		22 x 16	5240 022016000	NR	1,887
0028042°	10	250		22 x 18	5240 022018000	NR	1,566
0028046	10	10		28 x 14	5240 028014000	NR	4,207
0028048	10	150		28 x 16	5240 028016000	NR	4,331
0028049	10	150		28 x 18	5240 028018000	NR	3,640
0028050°	10	150		28 x 22	5240 028022000	NR	2,385
0028056	1	100		35 x 18	5240 035018000	NR	10,928
0028057	1	250		35 x 22	5240 035022000	NR	7,159
0028058°	1	100		35 x 28	5240 035028000	NR	8,792
0028064°	1	60		42 x 28	5240 042028000	NR	12,242
0028066	1	100		42 x 35	5240 042035000	NR	9,598

## RACCORDI A BRASARE IN RAME

## SERIE 5000

CODICE	MINIMO VENDITA	BOX	DESCRIZIONE	Ø	CODICE FORNITORE	U.M.	€
0028068	1	50	5240 - Manicotto ridotto F/F	54 x 28	5240 054028000	NR	24,782
0028069	1	50		54 x 35	5240 054035000	NR	21,302
0028070	1	50		54 x 42	5240 054042000	NR	18,335
0028074	1	30		64 x 42	5240 064042000	NR	28,030
0028075	1	30		64 x 54	5240 064054000	NR	27,281
0028078	1	30		67 x 42	5240 067042000	NR	36,277
0028079	1	30		67 x 54	5240 067054000	NR	45,672
0028082	1	30		76 x 42	5240 076042000	NR	62,679
0028083	1	30		76 x 54	5240 076054000	NR	26,028
0028084	1	30		76 x 64	5240 076064000	NR	43,299
0028085	1	20		76 x 67	5240 076067000	NR	44,558
0028090	1	15		89 x 76	5240 089076000	NR	58,910
0028017	1	10		108 x 54	5240 108054000	NR	107,800
0028018	1	80		108 x 64	5240 108064000	NR	106,200
0028019	1	10		108 x 76	5240 108076000	NR	90,584
0028020	1	10		108 x 89	5240 108089000	NR	88,279
0028168	10	1000	5243 - Manicotto ridotto M/F	8 x 6	5243 008006000	NR	1,878
0028092	10	1000		10 x 6	5243 010006000	NR	2,364
0028093	10	1000		10 x 8	5243 010008000	NR	1,655
0028099°	10	1000		12 x 10	5243 012010000	NR	1,160
0028102	10	500		14 x 10	5243 014010000	NR	0,839
0028103°	10	500		14 x 12	5243 014012000	NR	0,539
0028104	10	500		15 x 10	5243 015010000	NR	1,258
0028105	10	500		15 x 12	5243 015012000	NR	0,696
0028106	10	500		15 x 14	5243 015014000	NR	1,189
0028108	10	500		16 x 10	5243 016010000	NR	1,003
0028109°	10	500		16 x 12	5243 016012000	NR	0,721
0028110°	10	400		16 x 14	5243 016014000	NR	0,571
0028112°	10	500		18 x 12	5243 018012000	NR	1,345
0028113°	10	150		18 x 14	5243 018014000	NR	0,833
0028114	10	500		18 x 15	5243 018015000	NR	0,505
0028115°	10	300		18 x 16	5243 018016000	NR	0,863
0028117°	10	250		22 x 12	5243 022012000	NR	3,092
0028118°	10	250		22 x 14	5243 022014000	NR	1,331
0028119	10	250		22 x 15	5243 022015000	NR	0,833
0028120°	10	250		22 x 16	5243 022016000	NR	1,064
0028121°	10	250		22 x 18	5243 022018000	NR	0,894
0028126°	10	150		28 x 12	5243 028012000	NR	6,452
0028127°	10	100		28 x 14	5243 028014000	NR	4,164
0028129°	10	150		28 x 16	5243 028016000	NR	4,288
0028130°	10	150		28 x 18	5243 028018000	NR	3,523
0028131°	10	150		28 x 22	5243 028022000	NR	1,420
0028135°	1	100		35 x 18	5243 035018000	NR	7,460
0028136°	1	250		35 x 22	5243 035022000	NR	7,124
0028137°	1	200		35 x 28	5243 035028000	NR	4,711



## RACCORDI A BRASARE IN RAME

### SERIE 5000

CODICE	MINIMO VENDITA	BOX	DESCRIZIONE	Ø	CODICE FORNITORE	U.M.	€
0028141°	1	70	5243 - Manicotto ridotto M/F	42 x 22	5243 042022000	NR	12,360
0028142°	1	100		42 x 28	5243 042028000	NR	9,763
0028143°	1	100		42 x 35	5243 042035000	NR	8,254
0028147°	1	70		54 x 28	5243 054028000	NR	21,240
0028148°	1	70		54 x 35	5243 054035000	NR	19,114
0028149°	1	60		54 x 42	5243 054042000	NR	15,516
0028153	1	30		64 x 42	5243 064042000	NR	39,583
0028154	1	30		64 x 54	5243 064054000	NR	32,202
0028156	1	25		67 x 42	5243 067042000	NR	50,556
0028157	1	30		67 x 54	5243 067054000	NR	51,692
0028161	1	30		76 x 42	5243 076042000	NR	50,207
0028162	1	30		76 x 54	5243 076054000	NR	44,612
0028163	1	30		76 x 64	5243 076064000	NR	45,979
0028164	1	25		76 x 67	5243 076067000	NR	46,728
0028169	1	20		89 x 54	5243 089054000	NR	63,333
0028170	1	20		89 x 64	5243 089064000	NR	58,634
0028171	1	20		89 x 76	5243 089076000	NR	53,151
0028094	1	12		108 x 54	5243 108054000	NR	127,300
0028095	1	10		108 x 64	5243 108064000	NR	126,200
0028096	1	12		108 x 67	5243 108067000	NR	147,800
0028097	1	10		108 x 76	5243 108076000	NR	86,479
0028098	1	10		108 x 89	5243 108089000	NR	71,706
0027820	10	250	5243 G - Manicotto F/filetto M	10 x 3/8	5243G010003000	NR	5,446
0027819	25	25		10 x 1/2	5243G010004000	NR	7,341
0027822°	10	300		12 x 3/8	5243G012003000	NR	3,339
0027821°	10	600		12 x 1/2	5243G012004000	NR	3,997
0027823°	10	300		14 x 1/2	5243G014004000	NR	3,792
0027826	10	300		15 x 3/8	5243G015003000	NR	2,912
0027824	10	400		15 x 1/2	5243G015004000	NR	2,282
0027827°	10	400		16 x 1/2	5243G016004000	NR	3,920
0027828°	10	160		18 x 1/2	5243G018004000	NR	4,972
0027829°	10	160		18 x 3/4	5243G018006000	NR	5,948
0027831°	10	250		22 x 1/2	5243G022004000	NR	6,919
0027832°	10	200		22 x 3/4	5243G022006000	NR	6,753
0027830°	10	150		22 x 1	5243G022008000	NR	9,991
0027834°	10	100		28 x 3/4	5243G028006000	NR	9,303
0027833°	10	100		28 x 1	5243G028008000	NR	10,028
0027818°	1	70		35 x 1	5243G035008000	NR	15,752
0027817	1	50		35 x 1 1/4	5243G035010000	NR	18,610





## RACCORDI A BRASARE IN RAME

## SERIE 5000

CODICE	MINIMO VENDITA	BOX	DESCRIZIONE	Ø	CODICE FORNITORE	U.M.	€
0027884	10	1000	<b>5270</b> - Manicotto con battuta F/F	6	5270 006000000	NR	0,676
0027890	10	1000		8	5270 008000000	NR	0,756
0027869°	10	1000		10	5270 010000000	NR	0,325
0027870°	10	500		12	5270 012000000	NR	0,201
0027871°	10	500		14	5270 014000000	NR	0,201
0027872	25	1000		15	5270 015000000	NR	0,186
0027873°	10	400		16	5270 016000000	NR	0,223
0027874°	10	300		18	5270 018000000	NR	0,324
0027876°	10	400		22	5270 022000000	NR	0,458
0027878°	10	200		28	5270 028000000	NR	1,009
0027880°	10	100		35	5270 035000000	NR	2,504
0027882°	1	100		42	5270 042000000	NR	4,663
0027883°	1	50		54	5270 054000000	NR	7,891
0027886	1	25		64	5270 064000000	NR	23,249
0027887	1	25		67	5270 067000000	NR	26,001
0027889	1	25		76	5270 076000000	NR	19,579
0027892	1	20		89	5270 089000000	NR	30,910
0027893	1	5		108	5270 108000000	NR	70,188
0026898	25	25	<b>5359 G</b> - Codulo F, con dado folle e sede piana	10 x 3/8	5359G01000300P	NR	1,753
0026900	25	250		12 x 3/8	5359G01200300P	NR	1,179
0026899°	25	25		12 x 1/2	5359G01200400P	NR	1,473
0026901°	25	25		14 x 1/2	5359G01400400P	NR	1,563
0026902°	25	25		14 x 3/4	5359G01400600P	NR	2,328
0026903°	10	250		16 x 1/2	5359G01600400P	NR	1,492
0026904°	25	25		16 x 3/4	5359G01600600P	NR	2,294
0026905°	25	25		18 x 3/4	5359G01800600P	NR	2,399
0026907°	25	25		22 x 3/4	5359G02200600P	NR	2,460
0026906°	25	25		22 x 1	5359G02200800P	NR	4,767
0028508	10	300	<b>5270 G</b> - Manicotto F/filetto F	10 x 3/8	5270G010003000	NR	6,772
0028510°	10	160		12 x 3/8	5270G012003000	NR	5,331
0028509°	10	300		12 x 1/2	5270G012004000	NR	6,156
0028511°	10	300		14 x 1/2	5270G014004000	NR	5,298
0028512	10	250		15 x 1/2	5270G015004000	NR	3,598
0028515°	10	250		16 x 1/2	5270G016004000	NR	6,190
0028522°	10	250		18 x 1/2	5270G018004000	NR	6,297
0028516°	10	150		18 x 3/4	5270G018006000	NR	8,133
0028518°	10	100		22 x 1/2	5270G022004000	NR	9,061
0028519°	10	200		22 x 3/4	5270G022006000	NR	8,038
0028517°	10	100		22 x 1	5270G022008000	NR	14,644
0028521°	10	100		28 x 3/4	5270G028006000	NR	13,812
0028520°	10	100		28 x 1	5270G028008000	NR	27,880
0028430	10	100		35 x 1	5270G035008000	NR	17,704
0028429	1	1		35 x 1 1/4	5270G035010000	NR	36,029







## RACCORDI A BRASARE IN RAME

### SERIE 5000

CODICE	MINIMO VENDITA	BOX	DESCRIZIONE	Ø	CODICE FORNITORE	U.M.	€
0026890	10	400	5301 - Calotta F	6	5301 006000000	NR	1,943
0026894	10	400		8	5301 008000000	NR	1,725
0026878	10	1000		10	5301 010000000	NR	1,562
0026880°	10	1000		12	5301 012000000	NR	1,258
0026881°	10	1000		14	5301 014000000	NR	1,378
0026882	10	1000		15	5301 015000000	NR	0,919
0026883°	10	1000		16	5301 016000000	NR	1,531
0026884°	10	400		18	5301 018000000	NR	1,118
0026885°	10	400		22	5301 022000000	NR	1,378
0026886°	10	150		28	5301 028000000	NR	2,613
0026887	1	150		35	5301 035000000	NR	7,372
0026888	1	100		42	5301 042000000	NR	13,123
0026889°	1	50		54	5301 054000000	NR	17,953
0026891	1	10		64	5301 064000000	NR	41,462
0026892	1	60		67	5301 067000000	NR	36,388
0026893	1	50		76	5301 076000000	NR	72,392
0026895	1	10		89	5301 089000000	NR	81,520
0026879	1	18		108	5301 108000000	NR	49,992

### SERIE 4000

0027503	10	250	4090 G - Gomito a 90° F/filetto F	10 x 1/2	4090G010004000	NR	2,294
0027505°	10	100		12 x 3/8	4090G012003000	NR	1,717
0027504°	10	100		12 x 1/2	4090G012004000	NR	1,365
0027506°	10	100		14 x 1/2	4090G014004000	NR	1,416
0027507	10	100		14 x 3/4	4090G014006000	NR	4,906
0027509	10	250		15 x 1/2	4090G015004000	NR	1,771
0027510	10	150		15 x 3/4	4090G015006000	NR	5,548
0027512°	10	200		16 x 1/2	4090G016004000	NR	1,548
0027513°	10	100		16 x 3/4	4090G016006000	NR	2,834
0027515°	10	200		18 x 1/2	4090G018004000	NR	1,887
0027516°	10	100		18 x 3/4	4090G018006000	NR	2,693
0027518°	10	150		22 x 1/2	4090G022004000	NR	3,653
0027519°	10	100		22 x 3/4	4090G022006000	NR	2,809
0027517°	10	80		22 x 1	4090G022008000	NR	5,610
0027521°	10	80		28 x 3/4	4090G028006000	NR	6,526
0027520°	10	50		28 x 1	4090G028008000	NR	8,829
0027522	1	50		35 x 1	4090G035008000	NR	12,611
0027494°	1	40		35 x 1 1/4	4090G035010000	NR	15,426
0027495	1	20		42 x 1 1/2	4090G042012000	NR	30,075
0027493	1	10		54 x 2	4090G054016000	NR	64,368





## RACCORDI A BRASARE ED AVVITARE IN BRONZO

## SERIE 4000

CODICE	MINIMO VENDITA	BOX	DESCRIZIONE	Ø	CODICE FORNITORE	U.M.	€
0027543	10	250	<b>4098 G</b> - Bocchettone a 90° F/ filetto M, a tenuta metallica	10 x 3/8	4098G010003000	NR	16,144
0027544	10	100		12 x 1/2	4098G012004000	NR	8,662
0027546	10	100		14 x 1/2	4098G014004000	NR	9,110
0027547	10	100		15 x 1/2	4098G015004000	NR	6,575
0027548	10	100		15 x 3/4	4098G015006000	NR	20,485
0027523	10	500	<b>4092 G</b> - Gomito a 90° F/filetto M	10 x 1/4	4092G010002000	NR	7,905
0027524	10	150		10 x 3/8	4092G010003000	NR	3,557
0027526	10	150		12 x 3/8	4092G012003000	NR	1,642
0027525°	10	300		12 x 1/2	4092G012004000	NR	1,933
0027528	10	250		14 x 3/8	4092G014003000	NR	3,076
0027527°	10	120		14 x 1/2	4092G014004000	NR	2,085
0027529	10	250		15 x 1/2	4092G015004000	NR	1,637
0027530	10	150		15 x 3/4	4092G015006000	NR	11,856
0027532	10	250		16 x 1/2	4092G016004000	NR	2,573
0027533	10	150		16 x 3/4	4092G016006000	NR	5,470
0027534°	10	100		18 x 1/2	4092G018004000	NR	2,728
0027535°	10	150		18 x 3/4	4092G018006000	NR	4,755
0027536	10	150		22 x 1/2	4092G022004000	NR	6,731
0027497°	10	100		22 x 3/4	4092G022006000	NR	4,518
0027496	10	80		22 x 1	4092G022008000	NR	7,132
0027499	10	80		28 x 3/4	4092G028006000	NR	12,133
0027498	10	10		28 x 1	4092G028008000	NR	8,829
0027501	1	40		35 x 1 1/4	4092G035010000	NR	25,605
0027502	1	20		42 x 1 1/2	4092G042012000	NR	48,095
0027500	1	12		54 x 2	4092G054016000	NR	77,053
0029252	10	250	<b>4130 G</b> - Tee F/F/filetto F	10 x 3/8 x 10	4130G010003010	NR	2,839
0029251	10	150		10 x 1/2 x 10	4130G010004010	NR	4,051
0029254	10	200		12 x 3/8 x 12	4130G012003012	NR	2,743
0029253	10	150		12 x 1/2 x 12	4130G012004012	NR	2,329
0029256	10	250		14 x 3/8 x 14	4130G014003014	NR	5,065
0029255°	10	150		14 x 1/2 x 14	4130G014004014	NR	2,252
0029257	10	150		15 x 1/2 x 15	4130G015004015	NR	2,532
0029258	10	150		15 x 3/4 x 15	4130G015006015	NR	9,859
0029260°	10	150		16 x 1/2 x 16	4130G016004016	NR	2,520
0029261	10	100		16 x 3/4 x 16	4130G016006016	NR	5,268
0029263°	10	100		18 x 1/2 x 18	4130G018004018	NR	3,493
0029264°	10	200		18 x 3/4 x 18	4130G018006018	NR	4,846
0029266°	10	100		22 x 1/2 x 22	4130G022004022	NR	4,147
0029267°	10	60		22 x 3/4 x 22	4130G022006022	NR	6,218
0029269	10	60		28 x 1/2 x 28	4130G028004028	NR	7,852
0029271	10	50		28 x 3/4 x 28	4130G028006028	NR	6,309
0029270	10	50		28 x 1 x 28	4130G028008028	NR	11,926
0029274	1	40		35 x 3/4 x 35	4130G035006035	NR	21,622
0029273	1	30		35 x 1 x 35	4130G035008035	NR	25,574
0029247	1	25		35 x 1 1/4 x 35	4130G035010035	NR	27,535
0029276	1	25		42 x 3/4 x 42	4130G042006042	NR	43,344
0029248	1	15		42 x 1 1/2 x 42	4130G042012042	NR	37,383
0029249	1	12		54 x 1 1/2 x 54	4130G054012054	NR	93,838
0029277	1	10		54 x 2 x 54	4130G054016054	NR	93,621



## RACCORDI A BRASARE ED AVVITARE IN BRONZO

### SERIE 4000

CODICE	MINIMO VENDITA	BOX	DESCRIZIONE	Ø	CODICE FORNITORE	U.M.	€
0027961°	10	200	4243 G - Manicotto F/filetto M	10 x 3/8	4243G010003000	NR	1,224
0027959°	10	400		10 x 1/2	4243G010004000	NR	1,421
0027964°	10	500		12 x 1/4	4243G012002000	NR	3,871
0027965°	10	200		12 x 3/8	4243G012003000	NR	0,863
0027963°	10	200		12 x 1/2	4243G012004000	NR	1,104
0027967°	10	250		14 x 3/8	4243G014003000	NR	1,036
0027966°	10	150		14 x 1/2	4243G014004000	NR	0,886
0027906	10	350		14 x 3/4	4243G014006000	NR	2,453
0027970	10	150		15 x 3/8	4243G015003000	NR	1,535
0027968	10	400		15 x 1/2	4243G015004000	NR	0,846
0027969	10	300		15 x 3/4	4243G015006000	NR	2,113
0027973	10	100		16 x 3/8	4243G016003000	NR	2,755
0027971°	10	150		16 x 1/2	4243G016004000	NR	1,117
0027972°	10	300		16 x 3/4	4243G016006000	NR	1,659
0027974°	10	400		18 x 1/2	4243G018004000	NR	1,307
0027975°	10	300		18 x 3/4	4243G018006000	NR	1,361
0027977°	10	150		22 x 1/2	4243G022004000	NR	2,121
0027978°	10	200		22 x 3/4	4243G022006000	NR	1,625
0027976°	10	150		22 x 1	4243G022008000	NR	2,414
0027981°	10	100		28 x 3/4	4243G028006000	NR	3,251
0027979°	10	100		28 x 1	4243G028008000	NR	2,444
0027785°	1	50	4270 G - Manicotto F/filetto F	28 x 1 1/4	4243G028010000	NR	5,750
0027982°	1	40		35 x 1	4243G035008000	NR	5,344
0027787°	10	50		35 x 1 1/4	4243G035010000	NR	4,729
0027786	1	70		35 x 1 1/2	4243G035012000	NR	10,321
0027789°	1	50		42 x 1 1/4	4243G042010000	NR	11,428
0027788°	1	50		42 x 1 1/2	4243G042012000	NR	9,649
0027790	1	40		42 x 2	4243G042016000	NR	29,965
0027791°	1	25		54 x 1 1/2	4243G054012000	NR	22,863
0027792°	1	30		54 x 2	4243G054016000	NR	21,029
0027793	1	30		64 x 2 1/2	4243G064020000	NR	39,922
0027796	1	18		76,1 x 2 1/2	4243G076020000	NR	55,812
0027983	1	12		76,1 x 3	4243G076024000	NR	67,615
0027987	1	8		88,9 x 3	4243G089024000	NR	70,121
0027962	1	6		108 x 4	4243G108032000	NR	109,900
0028475	10	400		10 x 3/8	4270G010003000	NR	2,080
0028473°	10	250		10 x 1/2	4270G010004000	NR	2,707
0028478°	10	150		12 x 3/8	4270G012003000	NR	1,431
0028476°	10	250		12 x 1/2	4270G012004000	NR	1,648
0028481°	10	250		14 x 3/8	4270G014003000	NR	2,043
0028479°	10	250		14 x 1/2	4270G014004000	NR	1,648
0028480	10	250		14 x 3/4	4270G014006000	NR	3,807
0028482	10	300		15 x 1/2	4270G015004000	NR	1,280
0028483	10	200		15 x 3/4	4270G015006000	NR	3,776
0028487	10	250		16 x 3/8	4270G016003000	NR	3,640







## RACCORDI A BRASARE ED AVVITARE IN BRONZO

## SERIE 4000

CODICE	MINIMO VENDITA	BOX	DESCRIZIONE	Ø	CODICE FORNITORE	U.M.	€
0028485°	10	250	<b>4270 G</b> - Manicotto F/filetto F	16 x 1/2	4270G016004000	NR	1,675
0028486°	10	150		16 x 3/4	4270G016006000	NR	3,040
0028488°	10	250		18 x 1/2	4270G018004000	NR	1,589
0028489°	10	150		18 x 3/4	4270G018006000	NR	2,233
0028491°	10	200		22 x 1/2	4270G022004000	NR	2,467
0028492°	10	150		22 x 3/4	4270G022006000	NR	2,476
0028490°	10	100		22 x 1	4270G022008000	NR	3,660
0028495°	10	100		28 x 3/4	4270G028006000	NR	4,258
0028493°	10	150		28 x 1	4270G028008000	NR	4,424
0028455	1	30		28 x 1 1/4	4270G028010000	NR	9,824
0028497	1	100		35 x 3/4	4270G035006000	NR	19,580
0028496°	1	100		35 x 1	4270G035008000	NR	6,806
0028456°	1	50		35 x 1 1/4	4270G035010000	NR	7,633
0028498	1	50		42 x 1	4270G042008000	NR	24,518
0028458°	1	50		42 x 1 1/4	4270G042010000	NR	12,956
0028457°	1	40		42 x 1 1/2	4270G042012000	NR	15,130
0028459	1	35		54 x 1 1/2	4270G054012000	NR	20,391
0028460°	1	20		54 x 2	4270G054016000	NR	24,268
0026792	10	250	<b>4340 G</b> - Bocchettone F/filetto F, a tenuta metallica	10 x 1/4	4340G010002000	NR	19,273
0026775	10	200		12 x 1/2	4340G012004000	NR	7,364
0026777	10	100		14 x 1/2	4340G014004000	NR	7,163
0026780	10	100		15 x 1/2	4340G015004000	NR	5,765
0026781	10	100		15 x 3/4	4340G015006000	NR	14,148
0026784	10	120		16 x 1/2	4340G016004000	NR	6,747
0026783	10	150		16 3/4	4340G016006000	NR	7,416
0026785	10	100		18 x 1/2	4340G018004000	NR	7,711
0026786	10	150		18 x 3/4	4340G018006000	NR	8,129
0026788°	10	70		22 x 3/4	4340G022006000	NR	9,110
0026787	10	50		22 x 1	4340G022008000	NR	11,196
0026790	10	70		28 x 3/4	4340G028006000	NR	18,012
0026789	10	40		28 x 1	4340G028008000	NR	14,636
0026638	1	30		35 x 1 1/4	4340G035010000	NR	31,862
0026637	1	25		42 x 1 1/2	4340R042012000	NR	46,849
0026791	1	14		54 x 2	4340R054016000	NR	61,135
0026639	1	10		70 x 2 1/2	4340R070020000	NR	149,200
0026643	10	300	<b>4341 G</b> - Bocchettone F/filetto M, a tenuta metallica	10 x 1/4	4341G010002000	NR	18,976
0026644	10	200		10 x 3/8	4341G010003000	NR	11,189
0026645	10	150		12 x 1/2	4341G012004000	NR	6,685
0026647°	10	100		14 x 1/2	4341G014004000	NR	4,910
0026649	10	100		15 x 1/2	4341G015004000	NR	5,625
0026650	10	80		15 x 3/4	4341G015006000	NR	16,484
0026652°	10	100		16 x 1/2	4341G016004000	NR	5,067
0026653	10	100		16 x 3/4	4341G016006000	NR	10,202
0026654°	10	100		18 x 1/2	4341G018004000	NR	6,082
0026655°	10	80		18 x 3/4	4341G018006000	NR	7,236






RACCORDI A BRASARE ED AVVITARE IN BRONZO

SERIE 4000

CODICE	MINIMO VENDITA	BOX	DESCRIZIONE	Ø	CODICE FORNITORE	U.M.	€
0026657	10	100	<b>4341 G</b> - Bocchettone F/filetto M, a tenuta metallica	22 x 1/2	4341G022004000	NR	9,373
0026658°	10	70		22 x 3/4	4341G022006000	NR	7,236
0026656	10	50		22 x 1	4341G022008000	NR	14,450
0026659°	10	40		28 x 1	4341G028008000	NR	13,671
0026642	1	30		35 x 1 1/4	4341G035010000	NR	23,428
0026640	1	20		42 x 1 1/2	4341R042012000	NR	39,661
0026660	1	10		54 x 2	4341R054016000	NR	78,270
0026633	1	10		64 x 2 1/2	4341R064020000	NR	140,300
0026635	1	50		76,1 x 2 1/2	4341R076020000	NR	141,900
0026636	1	30		88,9 x 3	4341R089024000	NR	208,100
0026632	1	15		108 x 4	4341R108032000	NR	208,100
0027585	10	100	<b>4471 G</b> - Gomito a 90° F/filetto F, con flangia a 3 fori di fissaggio	10 x 3/8	4471G010003000	NR	9,980
0027584	10	150		10 x 1/2	4471G010004000	NR	6,510
0027586°	10	150		12 x 1/2	4471G012004000	NR	3,574
0027595	10	80		22 x 1/2	4471G022004000	NR	7,803
0027598	10	50		28 x 3/4	4471G028006000	NR	18,866
0027597	10	40		28 x 1	4471G028008000	NR	19,957
0027574	10	200	<b>4472 G</b> - Gomito a 90° F/filetto F, con flangia a 2 fori di fissaggio	12 x 3/8	4472G012003000	NR	3,257
0027573°	10	150		12 x 1/2	4472G012004000	NR	1,661
0027576	10	150		14 x 3/8	4472G014003000	NR	3,862
0027575°	10	150		14 x 1/2	4472G014004000	NR	2,034
0027579	10	150		15 x 3/8	4472G015003000	NR	4,592
0027577	10	150		15 x 1/2	4472G015004000	NR	1,733
0027578	10	150		15 x 3/4	4472G015006000	NR	11,315
0027581	10	150		16 x 3/8	4472G016003000	NR	9,779
0027580°	10	150		16 x 1/2	4472G016004000	NR	2,290
0027582°	10	150		18 x 1/2	4472G018004000	NR	3,121
0027583	10	80		22 x 3/4	4472G022006000	NR	5,198
0029000	25	25	<b>9826 C</b> - Staffa semplice in plastica con filettatura in ottone	14/15	9826C014015000	NR	0,608
0029001°	25	25		16/18	9826C016018000	NR	0,608
0029002°	25	25		20/22	9826C020022000	NR	0,730
0029006	50	50		28	9826C028000000	NR	0,852
0028992	25	25	<b>9827 C</b> - Staffa doppia in plastica con filettatura in ottone	14/15	9827C014015000	NR	0,730
0028993	50	50		15/18	9827C016018000	NR	0,972
0028994	25	25		20/22	9827C020022000	NR	0,972



**SANItherm®**



**TUBI MULTISTRATO**

CODICE	MINIMO VENDITA	DESCRIZIONE	MISURA MM	CODICE FORNIT.	U.M.	€
0071324	50	Tubo isolato in rotoli in PE-Xc, per riscaldamento	14 x 2	811414	MT	2,442
0071325	50		16 x 2	811416	MT	2,675
0071326	50		18 x 2	811418	MT	3,394
0071327	50		20 x 2,5	811420	MT	4,313
0071328	25		26 x 3	811426	MT	6,809
0071329	25		32 x 3	811432	MT	8,881
0214279	50	TUBO ISOLATO PE-X Alu. 0,2. Uso riscaldamento	14 x 2	811514	MT	1,864
0208224	50		16 x 2	811516	MT	1,864
0517768	25		20 x 2,5	817020	MT	4,525
0071308	100	Tubo in rotoli in PE-Xc	14 x 2	801414	MT	1,829
0071309	100		16 x 2	801416	MT	2,072
0184786	100		16 x 2 Al 0,2	801516	MT	1,734
0071310	100		18 x 2	801418	MT	2,357
0071311	100		20 x 2,5	801420	MT	3,161
0071312	50		26 x 3	801426	MT	4,493
0071313	50		32 x 3	801432	MT	6,333
0071335	125	Tubo in barre da 5 metri in PE-Xc	16 x 2	821416	MT	2,442
0071336	100		18 x 2	821418	MT	2,801
0071337	90		20 x 2,5	821420	MT	3,542
0071338	50		26 x 3	821426	MT	4,980
0071339	35		32 x 3	821432	MT	6,809
0071340	20		40 x 3,5	821440	MT	9,695
0071341	10		50 x 4,5	821450	MT	17,985
0071342	15		63 x 6	821463	MT	33,369
RACCORDI A COMPRESSIONE						
0071359	10	Manicotto	16 x 16	850010	NR	5,984
0071360	10		18 x 18	850011	NR	6,195
0071361	10		20 x 20	850012	NR	6,386
0071362	5		26 x 26	850013	NR	11,482
0071363	5		32 x 32	850014	NR	16,029
0071364	2		40 x 40	850015	NR	32,904
0071620	1		50 x 50	890005	NR	43,181
0071625	1		63 x 63	890063	NR	70,872
0071365	10	Manicotto ridotto	18 x 16	850020	NR	6,079
0071366	10		20 x 16	850021	NR	6,174
0071367	10		20 x 18	850022	NR	6,566
0071370	5		26 x 16	850025	NR	10,499
0071369	5		26 x 18	850024	NR	10,594
0071368	5		26 x 20	850023	NR	9,611
0071372	5		32 x 20	850027	NR	14,792
0071371	5		32 x 26	850026	NR	15,627
0071375	2		40 x 26	850030	NR	30,229
0071374	2		40 x 32	850029	NR	30,630
0071621	1		50 x 40	890025	NR	43,181
0071622	1		63 x 50	890026	NR	66,432



## RACCORDI A COMPRESSIONE

CODICE	MINIMO VENDITA	DESCRIZIONE	MISURA MM	CODICE FORNIT.	U.M.	€
0071385	10	Manicotto maschio	16 x 1/2 M	850060	NR	5,149
0071386	10		18 x 1/2 M	850061	NR	4,673
0071388	10		18 x 3/4 M	850063	NR	6,671
0071387	10		20 x 1/2 M	850062	NR	4,779
0071389	10		20 x 3/4 M	850064	NR	6,766
0071390	5		26 x 3/4 M	850065	NR	8,395
0071391	5		26 x 1 M	850066	NR	11,757
0071392	5		32 x 1 M	850067	NR	12,698
0071393	2		40 x 1 1/4 M	850068	NR	23,927
0071626	1		50 x 1 1/2 M	890065	NR	34,331
0071627	1		63 x 2 M	890066	NR	57,021
0071376	10	Manicotto femmina	16 x 1/2 F	850050	NR	5,106
0071377	10		18 x 1/2 F	850051	NR	5,212
0071379	10		18 x 3/4 F	850053	NR	7,369
0071378	10		20 x 1/2 F	850052	NR	5,307
0071380	10		20 x 3/4 F	850054	NR	7,443
0071381	5		26 x 3/4 F	850055	NR	9,780
0071382	5		26 x 1 F	850056	NR	12,117
0071383	5		32 x 1 F	850057	NR	15,310
0071384	2		40 x 1 1/4 F	850058	NR	34,310
0071623	1		50 x 1 1/2 F	890055	NR	33,179
0071624	1		63 x 2 F	890056	NR	53,099
0071395	10	Manicotto con girella	18 x 3/4	850081	NR	11,281
0071396	10		20 x 3/4	850082	NR	10,996
0071397	5		26 x 1	850083	NR	17,329
0071398	10	Adattatore per collettori con girella	16 x 1/2	850090	NR	9,293
0071399	10	Gomito	16 x 16	850110	NR	7,612
0071400	10		18 x 18	850111	NR	7,824
0071401	10		20 x 20	850112	NR	8,035
0071402	5		26 x 26	850113	NR	13,618
0071403	5		32 x 32	850114	NR	20,512
0071404	2		40 x 40	850115	NR	43,065
0071628	1		50 x 50	890105	NR	49,007
0071629	1		63 x 63	890106	NR	99,642
0071405	10	Gomito femmina	16 x 1/2 F	850120	NR	5,836
0071406	10		18 x 1/2 F	850121	NR	5,963
0071408	10		18 x 3/4 F	850123	NR	10,287
0071407	10		20 x 1/2 F	850122	NR	6,513
0071409	10		20 x 3/4 F	850124	NR	10,404
0071410	5		26 x 3/4 F	850125	NR	12,899
0071411	5		32 x 1 F	850127	NR	20,839
0071412	2		40 x 1 1/4 F	850128	NR	32,502
0071630	1		50 x 1 1/2 F	890125	NR	43,181



RACCORDI A COMPRESSIONE						
CODICE	MINIMO VENDITA	DESCRIZIONE	MISURA MM	CODICE FORNIT.	U.M.	€
0071534	10	Gomito con tubo di rame cromato da 25 cm, per radiatori	16 x Ø 14	850910	NR	14,622
0071536	10		16 x Ø 15	850912	NR	14,918
0071535	10		18 x Ø 16	850911	NR	15,246
0071413	10	Gomito maschio	16 x 1/2 M	850130	NR	6,217
0071414	10		18 x 1/2 M	850131	NR	6,333
0071416	10		18 x 3/4 M	850133	NR	10,287
0071415	10		20 x 1/2 M	850132	NR	6,417
0071417	10		20 x 3/4 M	850134	NR	10,404
0071418	5		26 x 3/4 M	850135	NR	12,899
0071419	5		32 x 1 M	850137	NR	17,001
0071420	2		40 x 1 1/4M	850138	NR	32,502
0071421	10	Gomito con girella	16 x 1/2	850140	NR	8,849
0071422	10		18 x 3/4	850141	NR	11,916
0071423	10		20 x 3/4	850142	NR	12,021
0071425	10	Tee	16 x 16 x 16	850210	NR	8,765
0071426	10		18 x 18 x 18	850211	NR	10,182
0071427	10		20 x 20 x 20	850212	NR	10,457
0071428	5		26 x 26 x 26	850213	NR	18,080
0071429	5		32 x 32 x 32	850214	NR	23,388
0071430	2		40 x 40 x 40	850215	NR	59,813
0071631	1		50 x 50 x 50	890215	NR	63,683
0071632	1		63 x 63 x 63	890216	NR	130,100
0071435	10	Tee ridotto	16 x 18 x 16	850222	NR	10,520
0071438	10		16 x 20 x 16	850225	NR	10,615
0071450	5		16 x 26 x 16	850237	NR	17,118
0071434	10		18 x 16 x 16	850221	NR	10,520
0071433	10		18 x 16 x 18	850220	NR	10,657
0071432	10		18 x 18 x 16	850219	NR	10,657
0071446	5		18 x 26 x 18	850233	NR	17,234
0071437	10		20 x 16 x 16	850224	NR	10,615
0071436	10		20 x 16 x 20	850223	NR	10,837
0071439	10		20 x 20 x 16	850226	NR	10,837
0071442	5		20 x 26 x 20	850229	NR	17,424
0071449	5		26 x 16 x 16	850236	NR	17,118
0071448	5		26 x 16 x 26	850235	NR	18,122
0071445	5		26 x 18 x 18	850232	NR	17,361
0071444	5		26 x 18 x 26	850231	NR	18,228
0071441	5		26 x 20 x 20	850228	NR	17,562
0071440	5		26 x 20 x 26	850227	NR	18,323
0071451	5		26 x 26 x 16	850238	NR	18,122
0071447	5		26 x 26 x 18	850234	NR	18,228
0071443	5		26 x 26 x 20	850230	NR	18,323
0071454	5		26 x 32 x 26	850241	NR	24,033





## RACCORDI A COMPRESSIONE

CODICE	MINIMO VENDITA	DESCRIZIONE	MISURA MM	CODICE FORNIT.	U.M.	€
0071459	5	Tee ridotto	32 x 18 x 32	850246	NR	25,925
0071457	5		32 x 20 x 20	850244	NR	24,752
0071456	5		32 x 20 x 32	850243	NR	23,652
0071431	5		32 x 32 x 20	850217	NR	25,989
0071453	5		32 x 26 x 26	850240	NR	28,495
0071452	5		32 x 26 x 32	850239	NR	28,495
0071455	5		32 x 32 x 26	850242	NR	28,495
0071487	2		40 x 20 x 40	850288	NR	60,680
0071483	2		40 x 26 x 40	850284	NR	60,056
0071480	2		40 x 32 x 32	850281	NR	59,548
0071479	2		40 x 32 x 40	850280	NR	61,832
0071633	1		50 x 40 x 50	890225	NR	63,683
0071462	10	Tee femmina	16 x 1/2 F x 16	850250	NR	9,262
0071463	10		18 x 1/2 F x 18	850251	NR	9,494
0071464	10		20 x 1/2 F x 20	850252	NR	9,674
0071466	10		20 x 3/4 F x 20	850254	NR	14,686
0071467	5		26 x 3/4 F x 26	850255	NR	16,589
0071468	5		32 x 1 F x 32	850257	NR	21,886
0071469	2		40 x 1 1/4 F x 40	850259	NR	44,132
0071634	1		50 x 1 F x 50	890255	NR	53,712
0071470	10	Tee maschio	16 x 1/2 M x 16	850260	NR	9,262
0071471	10		18 x 1/2 M x 18	850261	NR	9,494
0071472	10		20 x 1/2 M x 20	850262	NR	9,674
0071473	10		20 x 3/4 M x 20	850264	NR	14,686
0071474	5		26 x 3/4 M x 26	850265	NR	16,589
0071475	5		32 x 1 M x 32	850267	NR	21,886
0071532	2	Rubinetto a sfera ad incasso con maniglia	26 x 26	850885	NR	39,512
0510075	2	Coppia di valvola da incasso per tubo multistrato dotata di cappuccio di protezione in plastica e cappuccio di finitura cromato	16 x 16	850800	NR	31,889
0510076	2		18 x 18	850801	NR	31,889
0510077	2		20 x 2,5	850802	NR	31,889
0510078	2	Kit coppia di manopole per la chiusura e regolazione delle valvole ad incasso dotate di prolunga per il fissaggio della manopola ed indicatore per acqua fredda e calda		850803	NR	13,195




**RACCORDI A COMPRESSIONE**

CODICE	MINIMO VENDITA	DESCRIZIONE	MISURA MM	CODICE FORNIT.	U.M.	€
0510079	2	Kit coppia di leve per la chiusura e regolazione delle valvole ad incasso dotate di prolunga per il fissaggio della manopola ed indicatore per acqua fredda e calda		850804	NR	13,195
0510080	2	Coppia di prolunghes da innestarsi sulle valvole ad incasso per permettere la connessione con le manopole e le leve		850805	NR	2,749
0071501	10	Terminale con staffa	16 x 1/2 F	850505	NR	8,469
0071502	10		18 x 1/2 F	850506	NR	8,469
0071503	10		20 x 1/2 F	850507	NR	9,611
0071504	10	Terminale	16 x 1/2 F	850510	NR	8,257
0071505	10		18 x 1/2 F	850511	NR	9,611
0071506	10		20 x 1/2 F	850512	NR	9,611
0071513	10	Terminale doppio a 15°	16 x 1/2 F x 16	850530	NR	16,938
0071514	10		18 x 1/2 F x 18	850531	NR	17,266
0071515	10		20 x 1/2 F x 20	850532	NR	17,266
0071510	10	Terminale destro a 15°	16 x 1/2 F	850525	NR	13,523
0071511	10		18 x 1/2 F	850526	NR	13,523
0071512	10		20 x 1/2 F	850527	NR	13,523
0071507	10	Terminale sinistro a 15°	16 x 1/2 F	850520	NR	13,523
0071508	10		18 x 1/2 F	850521	NR	13,523
0071509	10		20 x 1/2 F	850522	NR	13,523
0071579	10	Adattatore	14 x 1/2	880011	NR	3,330
0071580	10		16 x 1/2	880012	NR	3,404
0071581	10		18 x 3/4	880013	NR	3,954
0071582	10		20 x 3/4	880014	NR	4,102




## RACCORDI AD AVVITAMENTO

CODICE	MINIMO VENDITA	DESCRIZIONE	MISURA MM	CODICE FORNIT.	U.M.	€
0071584	10	Nipple	1/2 x 1/2	880112	NR	1,617
0071586	10		3/4 x 1/2	880114	NR	3,013
0071585	10		3/4 x 3/4	880113	NR	2,558
0071587	10	Nipple maschio	1/2 x 1/2 M	880212	NR	1,892
0071589	10		3/4 x 1/2 M	880214	NR	2,167
0071588	10		3/4 x 3/4 M	880213	NR	3,203
0071590	10	Nipple femmina	1/2 x 1/2 F	880312	NR	2,706
0071592	10		3/4 x 1/2 F	880314	NR	2,706
0071591	10		3/4 x 3/4 F	880313	NR	2,706
0071593	10	Gomito	1/2 x 1/2	880412	NR	2,569
0071594	10		3/4 x 3/4	880413	NR	3,890
0071595	10	Gomito femmina	1/2 x 1/2 F	880512	NR	2,601
0071596	10		3/4 x 3/4 F	880513	NR	4,102
0071598	10	Tee	1/2 x 1/2 x 1/2	880612	NR	3,066
0071599	10		3/4 x 3/4 x 3/4	880613	NR	4,113
0071600	10	Tee femmina	1/2 x 1/2 F x 1/2	880712	NR	3,066
0071608	10	Terminale con staffa	1/2 x 1/2 F	880922	NR	3,975


**COLLETTORI**

CODICE	MINIMO VENDITA	DESCRIZIONE	MISURA MM	CODICE FORNIT.	U.M.	€
0517778	1	Kit collettore Kompact 3/4 comprendente la scatola di incasso, un collettore Kompact 5 attacchi per acqua fredda, un collettore Kompact a 4 attacchi per acqua calda, un kit di fissaggio collettori, cappucci di protezione, staffe di regolazione scatola e viti. ATTENZIONE: Sono esclusi i 9 raccordi ad innesto.		882000	NR	132,000
0517779	1	Coppia valvole a sfera per sostituzione collettore Kompact		882001	NR	30,789
0517780	1	Kit prolunga collettore Kompact		882002	NR	8,796
0517784	1	Placca di chiusura Kompact con maniglie per realizzare una protezione	Bianco	882101	NR	26,390
0517785	1	e possibilità di regolazione sulle valvole a sfera da incasso	Cromato	882102	NR	24,191
0517788	1	Placca di rifinitura Kompact per realizzare una protezione sulle valvole a sfera	Bianco	882201	NR	9,896
0517789	1		Cromato	882202	NR	8,796
0517781	10	Raccordo diritto a baionetta per innestarsi sul collettore Kompact e	16	882016	NR	7,147
0517782	10	potersi col legare direttamente con uno dei tre raccordi desiderati	20	882020	NR	7,697
0517783	5		26	882026	NR	9,346
0517786	10	Raccordo ad angolo a baionetta per innestarsi sul collettore Kompact e	16	882116	NR	8,247
0517787	10	potersi collegare direttamente con uno dei due raccordi desiderati	20	882120	NR	8,796
0517790	5	Raccordo doppio a baionetta per ottenere 2 uscite da 6 mm da innestarsi sul collettore Kompact	16	882216	NR	10,446
0517791	5	Tappo di chiusura collettore Kompact	16	882300	NR	6,047
0071609	5	Collettore	3/4 - 2 vie	881002	NR	9,336
0071610	5		3/4 - 3 vie	881003	NR	12,814
0071611	5		3/4 - 4 vie	881004	NR	15,923



## COLLETTORI


CODICE	MINIMO VENDITA	DESCRIZIONE	MISURA MM	CODICE FORNIT.	U.M.	€
0071614	3	Collettore con rubinetti	3/4 - 2 vie	881212	NR	15,447
0071615	3		3/4 - 3 vie	881213	NR	22,648
0071616	3		3/4 - 4 vie	881214	NR	29,668
0071612	10	Tappo femmina	3/4	881034	NR	2,431
0071613	10	Tappo maschio	3/4	881134	NR	2,727
0517774	19	Cassetta in plastica costruita per il fissaggio dei collettori per la distribuzione dell'acqua sanitaria, la cassetta è dotata di due guide interne per il fissaggio dei ganci sia per collettori lineari che planari.	300x250x 80	881330	NR	18,693
0517775	15		400x250x 80	881340	NR	20,892
0517776	14		480x250x 80	881348	NR	24,191
0517777	7	ATTENZIONE: Ganci per il fissaggio collettori non compresi	600x250x 80	881360	NR	30,789
0517772	1	Gancio per collettore planare per il fissaggio dei collettori da 3/4		881301	NR	3,298
0517773	1	Ganci per collettori lineari, uno più alto ed uno più basso per il fissaggio del collettore Sanitherm da 3/4		881302	NR	2,199

## DIME PER TERMINALI

0071603	10	Dima 75	75	880841	NR	1,543
0071606	10	Dima 200	200	880845	NR	2,315
0071604	10	Dima 75/155	75/155	880842	NR	2,315
0071607	10	Dima ad incasso orizzontale 75/155	75/155	880852	NR	5,434

## ATTREZZATURE


0071352	1	Molla curvatubo	14	840014	NR	17,716
0071353	1		16	840016	NR	17,716
0071354	1		18	840018	NR	17,716
0071355	1		20	840020	NR	17,716
0071356	1		26	840026	NR	22,415
0071357	1	Tagliatubo		850000	NR	124,100
0071358	1	Lama ricambio		850001	NR	54,511
0428501	1	Cesoia Special per il taglio del tubo multistrato 14 26 mm		850100	NR	187,700
0428502	1	Lama ricambio		850101	NR	46,921


**ATTREZZATURE**

CODICE	MINIMO VENDITA	DESCRIZIONE	MISURA MM	CODICE FORNIT.	U.M.	€
0428503	1	Kit pressatrice Mini, composto da: Pressatrice compatta con batteria da 9,6 V / 1,3 Ah e caricabatteria, maneggevole e compatta, il kit prevede tre ganasce intercambiabili da 16 mm, 20 mm e 26 mm. Peso pressatrice incluso l'accumulatore 1,9 kg.		860091	NR	5.474,000
0428504	1	Ganasce Mini di ricambio,	16	861116	NR	469,200
0428505	1	compatibili solo con pressatrice Mini	18	861118	NR	469,200
0428506	1		20	861120	NR	469,200
0428507	1		26	861126	NR	469,200
0428508	1		32	861132	NR	469,200
0428606	1	Impugnatura universale per calibratore svasatore da 14 mm fino a 40 mm. Da accoppiare con i codici 830314 - 830340.		830300	NR	97,744
0428494	1	Calibratore special	14	830314	NR	31,273
0428495	1		16	830316	NR	31,273
0428496	1		18	830318	NR	31,273
0428497	1		20	830320	NR	31,273
0428498	1		26	830326	NR	58,646
0428499	1		32	830332	NR	58,646
0428500	1		40	830340	NR	78,195
0071638	1	Calibratore - svasatore	50	897150	NR	204,000
0071639	1	tipo B	63	897163	NR	256,800
0558193	1	Pressatrice elettrica ACO 202, 18V (senza valigetta)		860018	NR	5.474,000
0558195	1	Pressatrice elettrica ECO 202, 230V (senza valigetta)		860230	NR	4.887,000
0244753	1	Valigetta per pressatrice ACO/ECO		860096	NR	430,100
0558194	1	Batteria di riserva 3,0 Ah per ACO 202		860019	NR	1.017,000
0214465	1	Ganascia	16	860116	NR	586,000
0214467	1		18	860118	NR	586,000
0213373	1		20	860120	NR	586,000
0213183	1		26	860126	NR	586,000
0202644	1		32	860132	NR	586,000
0214468	1		40	860140	NR	3.128,000
0071635	1	Porta ganascia 50-63	-	897000	NR	2.541,000
0071636	1	Inserto per porta ganascia	50	897050	NR	586,000
0071637	1		63	897063	NR	586,000







## TUBO DI RAME RICOTTO RIVESTITO

### PVC

CODICE	Ø MM X SPESSORE NOMINALE	LUNGHEZZA ROTOLO M	DESCRIZIONE	Ø ESTERNO MM.	SPESS. RIVEST. MM
0090153°	10 x 1	50	Tubo di rame ricotto collaudato a tenuta per uso idrotermosanitario con rivestimento esterno in guaina PVC (cloruro di polivinile) a forma interna stellare, di colore avorio, liscio, inodore, atossico.	14	2
0090152°	12 x 1	50		16	2
0090151°	14 x 1	50		18	2
0090150	15 x 1	50		19	2
0090149°	16 x 1	50		20	2
0090145°	18 x 1	50		23	2,5
0090147°	22 x 1	25		27	2,5

### PVC GAS


0090127	10 x 1	50	Tubo di rame ricotto collaudato a tenuta per uso idrotermosanitario (per gas) con rivestimento esterno in guaina PVC (cloruro di polivinile) a forma liscia interna, di colore giallo, inodore ed atossica a norma UNI 10823. Campi di utilizzo: distribuzione di combustibili liquidi e gassosi, scondo UNI CIG 7129-72.	12	1
0090125°	12 x 1	50		14	1
0090141°	14 x 1	50		16	1
0090120	15 x 1	50		17	1
0090122°	16 x 1	50		18	1
0090118	18 x 1	50		20	1
0090117	22 x 1,5	25		24	1

### PLUS

0090146°	10 x 1	50	Tubo di rame ricotto collaudato a tenuta per uso idrotermosanitario con rivestimento in schiuma di polietilene reticolato espanso a celle chiuse, ricoperta da una pellicola estrusa di polietilene in granuli, resistente agli urti, di colore azzurro, inodore, liscia ed atossica. Particolarmente adatto per impianti di riscaldamento, idrici, sanitari e ad aria compressa. Conforme Legge 10/91. Autoestinguente su tutta la gamma.	22	6
0090142°	12 x 1	50		24	6
0090134°	14 x 1	50		26	6
0090143°	15 x 1	50		27	6
0090144°	16 x 1	50		28	6
0090148°	18 x 1	50		30	6
0090154°	22 x 1	25		40	9

### SICURGAS

0090121°	12 x 1	50	Tubo di rame, con il nuovissimo rivestimento specifico per tutti gli impianti gas. Tubo di rame ricotto Cu DHP 99,9 disossidato al fosforo a norma CE EN 1057 collaudato a tenuta per uso idrotermosanitario. Caratteristiche meccaniche, tolleranze di lavorazione e marchiatura secondo Norma CE EN 1057. Campi di utilizzo: distribuzione di combustibili liquidi e gassosi (particolarmente indicato nelle strutture murarie ove necessario l'uso di tubi guaina non metallici), secondo UNI CIG 7129-72.	24	6
0090128°	14 x 1	50		26	6
0090129°	15 x 1	50		27	6
0090130°	16 x 1	50		28	6
0090131°	18 x 1	50		30	6
0090132°	22 x 1,5	25		34	6

**TUBO DI RAME RICOTTO RIVESTITO****TUBO PER REFRIGERAZIONE - SUPERSPLIT**

CODICE	Ø MM X SPESSORE NOMINALE	LUNGHEZZA ROTOLO M	DESCRIZIONE	Ø ESTERNO MM.	SPESS. RIVEST. MM
0090209°	1/4 x 0,8	25	Tubo di rame ricotto a norme EN 12735-1. Rivestito con guaina in polietilene espanso a celle chiuse. Pellicola esterna liscia in polietilene estruso di colore bianco, atossica e resistente agli agenti chimici esterni ed ai raggi ultravioletti.	21	7-9
0090208°	1/4 x 0,8	50		21	7-9
0090207°	1/4 x 1	25		25	7-9
0090206°	1/4 x 1	50		25	7-9
0090203°	3/8 x 0,8	25		24	7-9
0090202°	3/8 x 0,8	50		24	7-9
0090201°	3/8 x 1	25		28	7-9
0090200°	3/8 x 1	50		28	7-9
0090197°	1/2 x 0,8	25		26	7-9
0090211°	1/2 x 0,8	50		26	7-9
0090205°	1/2 x 1	25		30	7-9
0090210°	1/2 x 1	50		30	7-9
0090199°	5/8 x 1	25		34	7-9
0090204°	5/8 x 1	50		34	7-9
0090212°	3/4 x 1	25		37	9
0090198	7/8 x 1,2	25		40	9

**TUBO PER CONDIZIONAMENTO, CLIMATIZZAZIONE E REFRIGERAZIONE - SUPERCLIMA**


0090178	10 x 1	50	Tubo di rame ricotto collaudato a tenuta per uso idrotermosanitario con rivestimento in schiuma di polietilene reticolato espanso a celle chiuse, ricoperta da una pellicola estrusa di polietilene in granuli, resistente agli urti, di colore bianco, inodore, liscia ed atossica. Particolarmente adatto per impianti di condizionamento, climatizzazione e refrigerazione. Conforme Legge 10/91. Autoestinguente Classe 1 su tutta la gamma.	28	9
0090173	12 x 1	50		30	9
0090177	14 x 1	50		32	9
0090179	15 x 1	50		33	9
0090176	16 x 1	50		34	9
0090175	18 x 1	50		36	9
0090174	22 x 1	25		40	9

**TUBO PER REFRIGERAZIONE - FRIGES GEL**

0152154	1/4 x 0,8	50	Tubo di rame ricotto a norme EN 12735-1. Rivestito con guaina in polietilene espanso a celle chiuse. Pellicola esterna a goffatura piramidale in polietilene estruso di colore bianco, atossica e resistente agli agenti chimici esterni ed ai raggi ultravioletti. Temperatura di utilizzo da -80° C a + 105° C.	21	6
0152749	1/4 x 1	50		21	6
0152750	3/8 x 0,8	50		23	6
0152751	3/8 x 1	50		23	6
0152752	1/2 x 0,8	50		26	6
0152753	1/2 x 1	50		30	6

**TUBO PER REFRIGERAZIONE - SUPERGEL**

0090193	1/4 x 0,8	50	Tubo di rame ricotto a norme EN 12735-1. Rivestito con guaina in polietilene espanso a celle chiuse. Pellicola esterna a goffatura piramidale in polietilene estruso di colore bianco, atossica e resistente agli agenti chimici esterni ed ai raggi ultravioletti. Temperatura di utilizzo da -80° C a + 120° C.	25	9
0090196	1/4 x 1	50		25	9
0090186	3/8 x 0,8	50		28	9
0090185	3/8 x 1	50		28	9
0090188	1/2 x 0,8	50		31	9
0090189	1/2 x 1	50		31	9
0090183	5/8 x 1	50		34	9
0090180	3/4 x 1	25		37	9
0090182	7/8 x 1,2	25		40	9



## TUBO IN ALLUMINIO PER IMPIANTI DI CONDIZIONAMENTO

Tubo in alluminio per collegamento degli impianti di condizionamento con utilizzo di tutti i gas refrigeranti quali R407C, R410A, ecc.

Prodotto con lega di alluminio 3003, la cui parte esterna, grazie ad un trattamento di ossidazione anodica, conferisce una maggiore resistenza agli agenti atmosferici.

Il prodotto ha superato positivamente il test di nebbie saline di 500 ore (ISO 9227).

Dimensioni standard conformi alla EN 12735

Ø spessore	Pressione scoppio
1/4 x 1.0	395 bar
3/8 x 1.0	233 bar
1/2 x 1.0	169 bar
5/8 x 1.2	162 bar
3/4 x 1.5	167 bar



# ALUROHR

SPLIT CL1 GEL B2	Spessore Isolamento
Ø	
1/4	6 mm
3/8	6 mm
1/2	6 mm
3/4	9 mm
1	9 mm
1 1/8	9 mm
1 1/4	9 mm
1 1/2	9 mm
1 3/4	9 mm
2	9 mm



## Rivestimenti



**DENSITA' ISOLANTE:** 35 kg/m<sup>3</sup>

**ISOLANTE:** polietilene bianco reticolato a celle chiuse con una pellicola esterna in polietilene estruso di colore bianco goffrato o liscio, atossica e resistente agli UV.

**CLASSE FUOCO:** DIN 4102-B2 (Germania)  
CL1 (Italy)


**TEMPERATURA D'ESERCIZIO:** da -80°C a +120°C

**CONDUTTIVITA' TERMICA:** a 0°C λ 0,036 W / mK

**RESISTENZA VAPORE:** μ > 5000

**CONFEZIONAMENTO:** Rotoli da 50 m





## TUBO BIMETALLICO IN ALLUMINIO E RAME PER IMPIANTI DI CONDIZIONAMENTO


Tubo bimetallico per collegamento degli impianti di condizionamento con utilizzo di tutti i gas refrigeranti quali R407C, R410A, ecc.

Lo strato esterno è composto di una lega di alluminio 3003, mentre lo strato interno è composto di rame, il quale è conforme alla EN 12735 relativamente alle specifiche di pulizia interna. Tra i due strati vi è uno strato intermedio composto da una lega metallurgica degli atomi dei due strati di alluminio e rame, ottenuto durante il processo di trafilatura.

Il prodotto ha superato positivamente il test di nebbie saline di 500 ore (ISO 9227).

*Dimensioni standard conformi alla EN 12735*

Ø x CU/AL spessore	Pressione scoppio
1/4 x 0.80	345 bar
3/8 x 0.80	223 bar
1/2 x 0.80	164 bar
5/8 x 0.90	143 bar



# CUPR-AL

### SPLIT CL1 GEL B2

Spessore  
isolamento

Ø	
1/4	6 mm
3/8	6 mm
1/2	6 mm
1/4	9 mm
3/8	9 mm
1/2	9 mm
5/8	9 mm
3/4	***



**SPLIT CL1  
GEL B2**



**DENSITA' ISOLANTE:** 35 kg/m<sup>3</sup>

**ISOLANTE:** polietilene bianco reticolato a celle chiuse con una pellicola esterna in polietilene estruso di colore bianco goffrato o liscio, atossica e resistente agli UV.

**CLASSE FUOCO:** DIN 4102-B2 (Germania)  
CL1 (Italy)

**TEMPERATURA D'ESERCIZIO:** da -80°C a +120°C

**CONDUTTIVITA' TERMICA:** a 0°C λ 0,036 W / mK

**RESISTENZA VAPORE:** μ > 5000

**CONFEZIONAMENTO:** Rotoli da 50 m





New



New



New



New



New

## TUBO IN ALLUMINIO E BIMETALLICI PER IMPIANTI DI CONDIZIONAMENTO

### ALUOHHR SPLIT CLASSE 1

CODICE	Ø MM X SPESSORE NOMINALE	LUNGHEZZA ROTOLO M	DESCRIZIONE	Ø ESTERNO MM.	SPESS. RIVEST. MM
0571343	1/4 x 1	50	Tubo in alluminio per collegamento degli impianti di condizionamento con utilizzo di tutti i gas refrigeranti quali R407C, R410A, ecc. Prodotto con lega di alluminio 3003, la cui parte esterna, grazie ad un trattamento di ossidazione anodica, conferisce una maggiore resistenza agli agenti atmosferici. Il prodotto ha superato positivamente il test di nebbie saline di 500 ore (ISO 9227). Rivestito con guaina in polietilene espanso a celle chiuse. Pellicola esterna liscia in polietilene estruso di colore bianco, atossica e resistente agli agenti chimici esterni ed ai raggi ultravioletti.	21	6
0571344	3/8 x 1	50		28	6
0571345	1/2 x 1	50		30	6
0571346	5/8 x 1,2	50		34	9
0571347	3/4 x 1,5	50		40	9

### ALUOHHR GEL B2

0571348	1/4 x 1	50	Tubo in alluminio per collegamento degli impianti di condizionamento con utilizzo di tutti i gas refrigeranti quali R407C, R410A, ecc. Prodotto con lega di alluminio 3003, la cui parte esterna, grazie ad un trattamento di ossidazione anodica, conferisce una maggiore resistenza agli agenti atmosferici. Il prodotto ha superato positivamente il test di nebbie saline di 500 ore (ISO 9227). Rivestito con guaina in polietilene espanso a celle chiuse. Pellicola esterna a goffratura piramidale in polietilene estruso di colore bianco, atossica e resistente agli agenti chimici esterni ed ai raggi ultravioletti. Temperatura di utilizzo da -80° C a + 105° C	21	6
0571349	3/8 x 1	50		23	6
0571350	1/2 x 1	50		30	6
0571351	5/8 x 1,2	50		34	9
0571352	3/4 x 1,5	25		37	9

### CUPR-AL SPLIT CLASSE 1

0571353	1/4 x 0,8	50	Tubo bimetallico per collegamento degli impianti di condizionamento con utilizzo di tutti i gas refrigeranti quali R407C, R410A, ecc. Lo strato esterno è composto di una lega di alluminio 3003, mentre lo strato interno è composto di rame, il quale è conforme alla EN 12735 relativamente alle specifiche di pulizia interna. Tra i due strati vi è uno strato intermedio composto da una lega metallurgica degli atomi dei due strati di alluminio e rame, ottenuto durante il processo di trafilatura. Il prodotto ha superato positivamente il test di nebbie saline di 500 ore (ISO 9227). Rivestito con guaina in polietilene espanso a celle chiuse. Pellicola esterna liscia in polietilene estruso di colore bianco, atossica e resistente agli agenti chimici esterni ed ai raggi ultravioletti.	21	6
0571354	3/8 x 0,8	50		24	6
0571355	1/2 x 0,8	50		26	6
0571356	5/8 x 0,9	50		34	9

### CUPR-AL GEL B 2

0571357	1/4 x 0,8	50	Tubo bimetallico per collegamento degli impianti di condizionamento con utilizzo di tutti i gas refrigeranti quali R407C, R410A, ecc. Lo strato esterno è composto di una lega di alluminio 3003, mentre lo strato interno è composto di rame, il quale è conforme alla EN 12735 relativamente alle specifiche di pulizia interna. Tra i due strati vi è uno strato intermedio composto da una lega metallurgica degli atomi dei due strati di alluminio e rame, ottenuto durante il processo di trafilatura. Il prodotto ha superato positivamente il test di nebbie saline di 500 ore (ISO 9227). Rivestito con guaina in polietilene espanso a celle chiuse. Pellicola esterna a goffratura piramidale in polietilene estruso di colore bianco, atossica e resistente agli agenti chimici esterni ed ai raggi ultravioletti. Temperatura di utilizzo da -80° C a + 105° C	25	6
0571358	3/8 x 0,8	50		28	6
0571359	1/2 x 0,8	50		31	6
0571360	5/8 x 0,9	50		34	9
0571361	1/4 x 0,8	50		25	9
0571362	3/8 x 0,8	50		28	9
0571363	1/2 x 0,8	50		31	9

### BOCCHETTONI

CODICE	DESCRIZIONE	MISURA
0571420	Bocchettoni in alluminio OSSIDATO da utilizzare per collegare in entrata e in uscita il tubo ALUOHHR e CUPR-AL all'unità interna ed esterna degli impianti di condizionamento.	1/4
0571421		3/8
0571422		1/2
0571423		5/8
0571424		3/4




# ISOCLIMA


TUBI DI RAME PREISOLATI  
ISOLAMENTI IN POLIETILENE ESPANSO PER TUBAZIONI

*PRE-INSULATED COPPER PIPES  
FOAMED POLYETHYLENE INSULATION FOR PIPING*

Via Giovanni XXIII°, 58 - 25086 Rezzato (BS) - Italy  
Tel. +39 030 2590700 r.a. - Fax +39 030 2590719  
Internet: [www.isoclima.com](http://www.isoclima.com) - E-mail: [isoclima@isoclima.com](mailto:isoclima@isoclima.com)




Tubo di rame "ESENCOR" CU-DHP 99.9% EN 1057 isolato a norma di legge 10/91 con guaina in PE-LD. Il prodotto ISOSTAR trova il suo impiego specifico negli impianti di riscaldamento ed idrotermosanitari in genere.



## TUBI DI RAME ISO STAR

CODICE	DIMENS. TUBO RAME NUDO mm.	LUNGHEZZA ROTOLO m.	METRATURA BANCALE m.	DIMENSIONI TOTALI CON IL RIVESTIMENTO mm.	SPESSORE DELLA GUAINA ISOLANTE mm.	PRESSIONE DI SCOPPIO NOMINALE (mpa)	PRESSIONE DI ESERCIZIO NOMINALE (ASTM B 111M) (mpa)	PESO DEL TUBO DI RAME kg/m.	CONTENUTO DI ACQUA PER METRO DI TUBO l/m.
0204159°	10 x 1	50	850	22	6	44,88	11,22	0,2286	0,0503
0204160°	12 x 1	50	800	24	6	37,40	9,35	0,2674	0,0785
0204161°	14 x 1	50	750	26	6	32,06	8,01	0,3223	0,1131
0204162	15 x 1	50	750	27	6	29,92	7,48	0,3542	0,1327
0204163°	16 x 1	50	700	29	6,5	28,05	7,01	0,3714	0,1539
0204164°	18 x 1	50	650	31	6,5	24,93	6,23	0,4296	0,2011
0204165°	22 x 1	25	350	40	9	20,40	5,10	0,5862	0,3142




Tubo di rame "ESENCOR" CU-DHP 99.9% EN 1057 rivestito con guaina in polivinilcloruro (PVC) stellare antiurto di colore avorio conforme UNI 7129/92. Il prodotto ISOPVC è ideale negli impianti idrotermosanitari, nell'esecuzione di linee gas ed aria nonché nella esecuzione di impianti di riscaldamento a pavimento.




## TUBI DI RAME ISO PVC

CODICE	DIMENS. TUBO RAME NUDO mm.	LUNGHEZZA ROTOLO m.	METRATURA BANCALE m.	DIMENSIONI TOTALI CON IL RIVESTIMENTO mm.	SPESSORE DELLA GUAINA ISOLANTE mm.	PRESSIONE DI SCOPPIO NOMINALE (mpa)	PRESSIONE DI ESERCIZIO NOMINALE (ASTM B 111M) (mpa)	PESO DEL TUBO DI RAME kg/m.	CONTENUTO DI ACQUA PER METRO DI TUBO l/m.
0204221	10 x 1	50	1500	14	2	44,88	11,22	0,2286	0,0503
0204222°	12 x 1	50	1500	16	2	37,40	9,35	0,2674	0,0785
0204223°	14 x 1	50	1350	18	2	32,06	8,01	0,3223	0,1131
0204224	15 x 1	50	1300	19	2	29,92	7,48	0,3542	0,1327
0204225	16 x 1	50	1250	20	2	28,05	7,01	0,3714	0,1539
0204226	18 x 1	50	1150	22	2	24,93	6,23	0,4296	0,2011
0204227	22 x 1	25	650	26	2	20,40	5,10	0,5862	0,3142

ISO  
polar**IDONEO GAS R407 E R410**

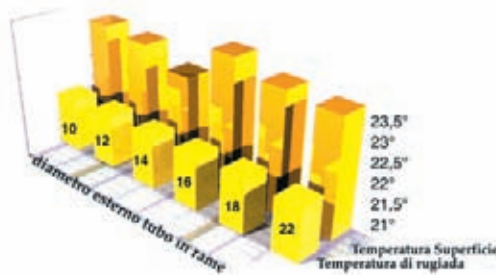
Tubo di rame CU-DHP 99.9% EN 12735-1 isolato a norma di legge 10/91 con guaina in PE-LD anticondensa. Il prodotto ISOPOLAR è particolarmente adatto per il trasporto di gas refrigeranti, sia per le caratteristiche della guaina sia per la pulizia delle superfici interne preservata da tappi alle estremità delle matasse che ne garantiscono l'efficienza fino alla posa in opera.

**TUBI DI RAME ANTICONDENSA ISO POLAR**

CODICE	DIMENS. TUBO RAME NUDO mm.	LUNGHEZZA ROTOLO m.	METRATURA BANCALE kg/m	DIMENSIONI TOTALI CON IL RIVESTIMENTO m.	SPESORE DELLA GUAINA ISOLANTE l/m.	PRESSIONE DI SCOPPIO NOMINALE mm.	PRESSIONE DI ESERCIZIO NOMINALE (ASTM B 111M) (mpa)	PESO DEL TUBO DI RAME mm.	CONTENUTO DI ACQUA PER METRO DI TUBO Kg/m.
0204183°	1/4 x 0,80	50	900	20,35	6,5	56,54	14,14		0,124/0,150
0204175°	1/4 x 0,80	25	900	20,35	6,5	56,54	14,14		0,124/0,150
0204186°	1/4 x 1	50	900	20,35	6,5	56,54	14,14		0,124/0,150
0204178°	1/4 x 1	25	900	20,35	6,5	56,54	14,14		0,124/0,150
0204184°	3/8 x 0,80	50	750	25,52	8	37,71	9,43		0,194/0,238
0204176°	3/8 x 0,80	25	750	25,52	8	37,71	9,43		0,194/0,238
0204187°	3/8 x 1	50	750	25,52	8	37,71	9,43		0,194/0,238
0204179°	3/8 x 1	25	750	25,52	8	37,71	9,43		0,194/0,238
0204185°	1/2 x 0,80	50	750	32,7	10	28,27	7,07		0,265/0,325
0204177°	1/2 x 0,80	25	750	32,7	10	28,27	7,07		0,265/0,325
0204188°	1/2 x 1	50	750	32,7	10	28,27	7,07		0,265/0,325
0204180°	1/2 x 1	25	750	32,7	10	28,27	7,07		0,265/0,325
0204189°	5/8 x 1	50	650	36,88	10	28,28	7,07		0,415
0204181°	5/8 x 1	25	650	36,88	10	28,28	7,07		0,415
0204190°	3/4 x 1	50	400	39,05	10	23,55	5,89		0,504
0204182	3/4 x 1	25	400	39,05	10	23,55	5,89		0,504

ISO  
Plus


Tubo di rame "ESENCOR" CU-DHP 99.9% EN 1057 isolato a norma di legge 10/91 con guaina in polietilene espanso a cellule chiuse rifinita esternamente con una ulteriore pellicola antigraffio in PE-LD. Il prodotto ISOPLUS è ideale per impianti di riscaldamento, condizionamento e refrigerazione.

**TUBI DI RAME ANTICONDENSA ISO PLUS**


CODICE	DIMENS. TUBO RAME NUDO mm.	LUNGHEZZA ROTOLO m.	PESO DEL TUBO DI RAME kg/m	METRATURA BANCALE m.	CONTENUTO DI ACQUA PER METRO DI TUBO l/m.	DIMENSIONI TOTALI CON IL RIVESTIMENTO mm.	SPESORE DELLA GUAINA ISOLANTE (mpa)	PRESSIONE DI ESERCIZIO NOMINALE (ASTM B 111M) mm.	PRESSIONE DI ESERCIZIO NOMINALE (UNI 773/1) (mpa)
0204168	10 x 1	50	0,2286	650	0,0503	28	41,82	9	7,89
0204169	12 x 1	50	0,2674	750	0,0785	30	34,85	9	6,57
0204170	14 x 1	50	0,3223	550	0,1131	38	29,87	12	5,63
0204171	15 x 1	50	0,3542	550	0,1327	39	27,88	12	5,26
0204172	16 x 1	50	0,3714	500	0,1539	40	26,14	12	4,93
0204173	18 x 1	50	0,4296	450	0,2011	42	23,23	12	4,38
0204174	22 x 1	25	0,5862	250	0,3142	52	19,01	15	3,58



ISO  
TOP




Tubo di rame "ESENCOR" CU-DHP 99,9% EN 1057 isolato a norma di legge 10/91 con guaina in polietilene espanso a cellule chiuse a bassa densità estruso direttamente sul tubo di rame nudo. Il prodotto ISOTOP grazie alle sue caratteristiche "antischiacciamento" trova il suo impiego specifico nella cantieristica per impianti di riscaldamento ed idrotermosanitari in genere.



## TUBI DI RAME PER APPLICAZIONI SPECIALI ISO TOP

CODICE	DIMENS. TUBO RAME NUDO mm.	LUNGHEZZA ROTOLO m.	METRATURA BANCALE m.	DIMENSIONI TOTALI CON IL RIVESTIMENTO mm.	SPESSORE MINIMO DELLA GUAINA ISOLANTE mm.	PRESSIONE DI SCOPPIO NOMINALE (mpa)	PRESSIONE DI ESERCIZIO NOMINALE (ASTM B 111 M) (mpa)	PESO DEL TUBO DI RAME l/m.	CONTENUTO DI ACQUA PER METRO DI TUBO l/m.
0204235	10 x 1	50	1000	22	6	44,88	11,22	0,2286	0,0503
0204236	12 x 1	50	850	24	6	37,40	9,35	0,2674	0,0785
0204237	14 x 1	50	800	26	6	32,06	8,01	0,3223	0,1131
0204238	15 x 1	50	750	27	6	29,92	7,48	0,3542	0,1327
0204239	16 x 1	50	750	29	6,5	28,05	7,01	0,3714	0,1539
0204240	18 x 1	50	650	31	6,5	24,93	6,23	0,4296	0,2011

ISO GAS  
PVC



Tubo di rame "ESENCOR" CU-DHP 99,9% EN 1057 rivestito con guaina in polivinilcloruro (PVC) stellare antiurto di colore giallo conforme UNI 10823. Il prodotto ISOPVC GAS è particolarmente adatto nell'esecuzione di linee gas ed aria nonché negli impianti idrotermosanitari in genere e di riscaldamento a pavimento, idoneo zone interrate.



## TUBI DI RAME PER APPLICAZIONI SPECIALI ISO GAS PVC

CODICE	DIMENS. TUBO RAME NUDO mm.	LUNGHEZZA ROTOLO m.	METRATURA BANCALE m.	DIMENSIONI TOTALI CON IL RIVESTIMENTO mm.	SPESSORE MINIMO DELLA GUAINA ISOLANTE mm.	PRESSIONE DI SCOPPIO NOMINALE (mpa)	PRESSIONE DI ESERCIZIO NOMINALE (ASTM B 111 M) (mpa)	PESO DEL TUBO DI RAME l/m.	CONTENUTO DI ACQUA PER METRO DI TUBO l/m.
0204228	10 x 1	50	1500	14	2	44,88	11,22	0,2286	0,0503
0204229	12 x 1	50	1500	16	2	37,40	9,35	0,2674	0,0785
0204230°	14 x 1	50	1350	18	2	32,06	8,01	0,3223	0,1131
0204231	15 x 1	50	1300	19	2	29,92	7,48	0,3542	0,1327
0204232°	16 x 1	50	1250	20	2	28,05	7,01	0,3714	0,1539
0204233°	18 x 1	50	1150	22	2	24,93	6,23	0,4296	0,2011
0204234°	22 x 1,5	25	650	26	2	30,60	7,65	0,8470	0,2835

ISOclima GAS



Tubo di rame CuDHP 89,9% EN 1057 isolato con guaina in polietilene espanso alta densità, cellule chiuse, Classe 1. Conforme UNI CIG 7129/92 per passaggi sotto traccia, grazie alla particolare conformazione della sezione della guaina che presenta speciali camere d'aria idonee a confluire eventuali fughe di gas fino all'esterno dell'edificio. Tubo rame "ESENCOR" trattato anticorrosione, garanzia del prodotto 30 anni.

## TUBI DI RAME PER APPLICAZIONI SPECIALI ISOCLIMA GAS

CODICE	Ø ESTERNO SPESSORE PARETI mm.	BOBINA m.	CONTENUTO STANDARD DEI PALLET m.	DIMENSIONI TOTALI CON IL RIVESTIMENTO mm.	PRESSIONE DI SCOPPIO NOMINALE (mpa)	PESO DEL TUBO DI RAME l/m.
0204241°	12 x 1	50	850	24	37,40	0,2674
0204242°	14 x 1	50	800	26	32,06	0,3223
0204243	15 x 1	50	750	27	29,92	0,3542
0204244°	16 x 1	50	750	28	28,05	0,3714
0204245°	18 x 1	50	650	30	24,93	0,4296
0204246°	22 x 1,5	25	450	34	30,60	0,847





## ➔ QUALITÀ E SICUREZZA A PROVA DI FUTURO

I tubi di rame KME rappresentano la risposta di qualità per tutte le applicazioni idrotermosanitarie: affidabilità, durata, igienicità, compatibilità ambientale, massimo rispetto delle norme, a cui si aggiunge una garanzia di 30 anni. La materia prima impiegata (rame al 99,90% min.) rappresenta la soluzione naturale ideale: grazie alle proprie caratteristiche batteriostatiche, consente di prevenire la proliferazione di batteri pericolosi come la Legionella. L'elevato punto di fusione (1083 °C), di resistenza alla pressione, di conduttività termica oltre al risparmio energetico, fanno dei prodotti KME la scelta professionale alle diverse esigenze impiantistiche.



**KME Italy S.p.A.**  
Direzione Commerciale  
20142 Milano - Via Corradino d'Ascanio, 4  
Tel. 02 89388.1 - Fax 02 89388.473  
[www.kme.com](http://www.kme.com)

*Member of the  
KME Group*


**SANCO®**

SANCO offre, grazie a un processo di produzione brevettato, una qualità superiore rispetto a quella prescritta da normative e regolamentazioni. È prodotto secondo UNI EN 1057, presenta comprovate proprietà batteriostatiche che lo rendono adatto per gli impianti di acqua potabile, oltre che per riscaldamento e distribuzione di gas domestico.


**SANCO® Radiant**
**SANCO - TUBI IN ROTOLI - UNI EN 1057**

CODICE	De x Sp (mm)	LUNGHEZZA ROTOLO (m)	Ø ESTERNO ROTOLO (mm)	PALLET STANDARD (mt)	PRESSIONE ESERCIZIO ASTM (MPa)	CONT. ACQUA (l/m)
0256886	6 x 1	50	720	1.750	18,70	0,0126
0256887	8 x 1	50	720	1.750	14,03	0,0283
0256875°	10 x 1	50	720	2.450	11,22	0,0503
0256876°	12 x 1	50	720	1.850	9,35	0,0785
0256877°	14 x 1	50	720	1.450	8,01	0,1131
0256878	15 x 1	50	720	1.350	7,48	0,1327
0256879°	16 x 1	50	720	1.200	7,01	0,1539
0256880°	18 x 1	50	920	1.350	6,23	0,2011
0256881°	22 x 1	25	920	700	5,10	0,3142
0256882	22 x 1,5	25	920	700	7,65	0,2835

**SANCO - TUBI IN VERGHE DA 5 METRI - UNI EN 1057**

CODICE	De x Sp (mm)	FASCI STANDARD (m)	FASCETTI MINIMI (DISPONIBILI A RICHIESTA) (M)	PRESSIONE ESERCIZIO ASTM (MPa)	CONT. ACQUA (l/m)
0256858	6 x 1	2.000	100	24,65	0,0126
0256859	8 x 1	2.000	100	18,49	0,0283
0256860°	10 x 1	2.000	100	14,79	0,0503
0256861°	12 x 1	2.100	150	12,33	0,0785
0256862°	14 x 1	1.500	150	10,56	0,1131
0256863°	15 x 1	1.500	200	9,86	0,1327
0256864°	16 x 1	1.500	200	9,24	0,1539
0256865°	18 x 1	1.200	200	8,22	0,2011
0256866°	22 x 1	1.050	150	6,72	0,3142
0256870°	22 x 1,5	1.000	100	10,08	0,2835
0256883°	28 x 1	750	100	5,28	0,5309
0256871°	28 x 1,5	750	50	7,92	0,4909
0256884°	35 x 1	500	50	4,23	0,8550
0256867	35 x 1,2	525	50	5,07	0,8347
0256872°	35 x 1,5	500	50	6,34	0,8042
0256885°	42 x 1	500	50	3,52	1,2570
0256868	42 x 1,2	500	25	4,23	1,2316
0256873°	42 x 1,5	500	20	5,28	1,1946
0256869°	54 x 1,5	300	15	4,11	2,0428
0256874	54 x 2	300	15	5,48	1,9635
0256888°	64 x 2	145	5	4,62	2,8274
0256889°	76,1 x 2	120	5	3,89	4,0828
0256890	88,9 x 2	95	5	3,33	5,6612
0256891	108 x 2,5	95	5	3,42	8,3323

**SANCO RADIANT - TUBI IN ROTOLI - UNI EN 1057**

CODICE	De x Sp (mm)	LUNGHEZZA ROTOLO (m)	Ø ESTERNO ROTOLO (mm)	PALLET STANDARD (mt)	PRESSIONE ESERCIZIO ASTM (MPa)	CONT. ACQUA (l/m)
0256933	14 x 0,8	100	7 20	1000	6,41	0,1246

Tubi in rame con trattamento di prepassivazione per impianti a superficie radiante



HYPOPLAN®

HYPOPLAN - SISTEMA DI RISCALDAMENTO A PARETE					
ELEMENTI DI RISCALDAMENTO PREASSEMBLATI CON TUBI DI RAME (DE = 10 MM)					
CODICE	SERIE	ALTEZZA X LARGHEZZA (m)	H SUPERFICIE RISCALDANTE	L SUPERFICIE RISCALDANTE	POTENZA IRRADIATA*
0447617	Serie 23/100	2,20 x 0,90	2,30	1,00	449 W
0447618	Serie 17/100	1,60 x 0,90	1,70	1,00	332 W
0447619	Serie 9/100	0,80 x 0,90	0,90	1,00	176 W
0447620	Serie 23/65*	2,20 x 0,55	2,30	0,65	292 W
0447621	Serie 17/65*	1,60 x 0,55	1,70	0,65	215 W
0447622	Serie 9/65*	0,80 x 0,55	0,90	0,65	114 W

\* temperatura di mandata = 45 °C. Potenza irradiata riferita ad una temperatura interna = 20 °C. Stato termico: 10 K

\* Sono inoltre disponibili elementi alettati in rame autoadesivi (420 x 85 mm) per il sistema di riscaldamento a secco.



SMISOL® Gas

SMISOL GAS - TUBI IN ROTOLI - UNI EN 1057					
TUBI RAME RIVESTITI IN PVC A SEZIONE PIENA					
CODICE	De x Sp (mm)	LUNGHEZZA ROTOLI (m)	Ø ESTERNO ROTOLI (mm)	PALLET STANDARD (mt)	SPES. MIN. RIVESTIMENTO (mm)
0256983	10 x 1	50	920	1.450	1,5
0256988	12 x 1	50	920	1.350	1,5
0256984	14 x 1	50	920	1.150	1,5
0256989	15 x 1	50	920	1.150	1,5
0256985	16 x 1	50	920	950	1,5
0256986	18 x 1	50	920	850	1,5
0447615	22 x 1	25	920	575	1,5

È specifico per il trasporto di combustibili liquidi e gassosi in zone interrate. Il particolare rivestimento in PVC a sezione piena assicura un'aderenza perfetta al tubo di rame e garantisce l'isolamento elettrico del tubo stesso rispetto all'ambiente



SMISOL® Tekgas

SMISOL TEK GAS - TUBI IN ROTOLI - UNI EN 1057					
TUBI RAME RIVESTITI IN POLIETILENE ESPANSO A CELLULE CHIUSE					
CODICE	De x Sp (mm)	LUNGHEZZA ROTOLI (m)	Ø ESTERNO ROTOLI (mm)	PALLET STANDARD (mt)	Ø ESTERNO TUBO MIN. (mm)
0256979	12 x 1	50	850	750	24
0256977	14 x 1	50	850	700	26
0256978	15 x 1	50	850	650	27
0256976	16 x 1	50	850	650	28
0256980	18 x 1	50	850	650	30
0447616	22 x 1	25	850	325	34

È il tubo di rame con una speciale guaina in polietilene, studiato per il trasporto di combustibili liquidi e gassosi in tutte le strutture murarie ove si rende necessario l'utilizzo di tubi guaina non metallici, quindi per l'attraversamento di muri perimetrali, intercapedini e/o solette



SMISOL® Più

SMISOL PIÙ - TUBI IN ROTOLI - UNI EN 1057					
TUBI RAME RIVESTITI IN PVC A SEZIONE STELLARE					
CODICE	De x Sp (mm)	LUNGHEZZA ROTOLI (m)	Ø ESTERNO ROTOLI (mm)	PALLET STANDARD (mt)	SPES. MIN. RIVESTIMENTO (mm)
0256935	10 x 1	50	750	1.500	1,5
0256934	12 x 1	50	750	1.350	1,5
0256936	14 x 1	50	750	1.150	1,5
0256937	15 x 1*	50	920	1.000	1,5
0256938	16 x 1	50	920	1.100	1,5
0256939	18 x 1	50	920	1.000	1,5
0256940	22 x 1	25	920	700	1,5

Tubo di rame rivestito in fase di produzione con una speciale guaina stellare in PVC.

È adatto per il trasporto di acqua potabile e combustibili liquidi e gassosi. \*Versione WICU






SMISOL® One



WICU® Frio



WICU® Clim

## SMISOL ONE - TUBI IN ROTOLI - UNI EN 1057

## TUBI RAME PREISOLATI RIVESTITI A NORMA DI LEGGE 10/91

CODICE	De x Sp (mm)	LUNGHEZZA ROTOLI (m)	Ø ESTERNO ROTOLI (mm)	PALLET STANDARD (mt)	SPESSORE MIN. GUAINA ISOLANTE (mm)
0256952°	10 x 1	50	720	750	6,5
0256953°	12 x 1	50	720	700	6,5
0256954°	14 x 1	50	720	700	6,5
0256955	15 x 1	50	720	650	6,5
0256956°	16 x 1	50	920	700	6,5
0256957°	18 x 1	50	920	650	6,5
0256958°	22 x 1	25	920	350	9

Rappresenta la soluzione ideale per impianti di riscaldamento e distribuzione di acqua potabile. È preisolato con un rivestimento in PE espanso autestingente, senza l'impiego di CFC e HCFC.

## WICU FRIO - TUBI IN ROTOLI - UNI EN 12735-1

## TUBI RAME RIVESTITI IN POLIETILENE ESPANSO A CELLULE CHIUSE - UNI 10376

0257066	10 x 1	50	720	500	8
0257067	12 x 1	50	720	450	10
0257068	14 x 1*	50	920	450	10
0257072	15 x 1	50	920	400	10
0257069	16 x 1*	50	920	400	10
0257070	18 x 1	50	920	400	10
0257071	22 x 1	25	920	300	10

È il prodotto specifico per la tecnica del freddo. Il tubo si presta in modo eccellente per il trasporto di liquidi refrigeranti. Lo spessore della guaina è dimensionato in modo da soddisfare le molteplici esigenze del settore della climatizzazione. (\* Misure non previste dalla norma)

## WICU CLIM - TUBI IN ROTOLI - UNI EN 12735-1

## TUBI RAME RIVESTITI IN POLIETILENE ESPANSO A CELLULE CHIUSE - UNI 10376

0257038°	1/4" (6,35 x 0,8)	50	720	1000	6
0257039°	1/4" (6,35 x 1,0)	50	720	1000	6
0257040°	3/8" (9,52 x 0,8)	50	720	550	8
0257041°	3/8" (9,52 x 1,0)	50	720	550	8
0257062°	1/2" (12,70 x 0,8)	50	720	450	10
0257063°	1/2" (12,70 x 1,0)	50	720	450	10
0257044°	5/8" (15,87 x 1,0)	25	920	300	10
0257045°	3/4" (19,05 x 1,0)	25	920	300	10
0257046	7/8" (22,22 x 1,0)	25	920	300	10

## TUBI IN VERGHE DA 3 METRI

0257047	1" (25,4 x 1,0)	3	-	18	10
---------	-----------------	---	---	----	----

Rappresenta la soluzione ideale per la realizzazione di impianti di condizionamento. La particolare pulizia della superficie interna del tubo rende il prodotto adatto al trasporto di gas frigoriferi. La guaina coibente è stata studiata in modo da impedire la formazione di condensa.



## TECNO Clim®

### TECNO CLIM - TUBI IN VERGHE DA 5 METRI - UNI EN 12735-1

CODICE	De x Sp (mm)	N. VERGHE PER CONFEZIONE	QUANTITÀ PER CONFEZIONE (m)	PRESSIONE	CONT. ACQUA (l/m)
				ESERCIZIO ASTM (MPa)	
0413181	6 x 1 *	36	180	24,65	0,013
0413182	8 x 1 *	36	180	18,49	0,028
0256997	10 x 1 *	25	125	14,79	0,050
0256998	12 x 1 *	25	125	12,33	0,079
0256999	14 x 1 *	20	100	10,56	0,113
0257000	15 x 1 *	20	100	9,86	0,133
0257001	16 x 1 *	20	100	9,24	0,154
0257002	18 x 1 *	16	80	8,22	0,201
0257003	22 x 1 *	16	80	6,72	0,314
0257004	28 x 1	12	60	5,28	0,531
0257005	28 x 1,5	8	40	7,92	0,491
0257006	35 x 1,5	6	30	6,34	0,804
0257007	42 x 1,5	5	25	5,28	1,194
0257008	54 x 1,5	4	20	4,11	2,042
0257009	54 x 2	4	20	5,48	1,963
0413183	6,35x1 - 1/4" *	36	180	23,29	0,015
0413184	9,52x1 - 3/8" *	36	180	15,54	0,044
0413185	12,70x1 - 1/2" *	20	100	11,65	0,090
0413186	15,87 x 1 - 5/8" *	20	100	9,32	0,151
0413187	19,05 x 1 - 3/4" *	16	80	7,76	0,228
0413188	22,22 x 1 - 7/8" *	16	80	6,66	0,321
0417829	25,40 x 1 - 1"	14	70	5,82	0,430
0413066	28,57 x 1,2 - 1" 1/8	12	60	6,47	0,534
0413120	34,92 x 1,2 - 1" 3/8	6	30	5,29	0,825
0413121	41,27 x 1,2 - 1" 5/8	5	25	4,48	1,180
0413122	53,97 x 1,6 - 2" 1/8	4	20	4,52	2,015

La soluzione ideale per gli impianti di condizionamento, in particolare quelli di grande portata, è conforme alle caratteristiche tecniche previste dalla normativa europea in materia di condizionamento e al trasporto dei fluidi frigoriferi (R 410, R 407C). Altre dimensioni in mm sono disponibili a richiesta, inoltre le dimensioni contrassegnate con l'asterisco sono disponibili anche in rotoli.

### TECNO MED - TUBI IN VERGHE DA 5 METRI - UNI EN 13348


CODICE	De x Sp (mm)	N. DI VERGHE PER SCATOLA	QUANTITÀ PER SCATOLA (m)	PRESSIONE	CONT. ACQUA (l/m)
				ESERCIZIO ASTM (MPa)	
0257037	10 x 1 *	25	125	15,05	0,050
0257024	12 x 1 *	25	125	12,54	0,079
0257025	14 x 1 *	20	100	10,75	0,113
0257026	15 x 1 *	20	100	10,03	0,133
0257027	16 x 1 *	20	100	9,40	0,154
0257028	18 x 1 *	16	80	8,36	0,201
0257029	22 x 1 *	16	80	6,84	0,314
0257030	28 x 1	12	60	5,37	0,531
0257031	28 x 1,5	8	40	8,06	0,491
0257032	35 x 1,5	6	30	6,45	0,804
0257033	42 x 1,5	5	25	5,37	1,194
0257035	54 x 2	4	20	5,57	1,963

È un tubo di rame prodotto secondo la norma UNI EN 13348 adatto al trasporto di gas medicali e per impianti a vuoto. È disponibile in verghe da 5 m e in rotoli (misure contrassegnate dall'asterisco dal Ø 10 al Ø 22) con entrambe le estremità tappate per garantire il mantenimento della pulizia interna.




## TECNO Med®





WICU® Solar Duo



WICU® Solar



Qtec® λ



Qtec®

## WICU SOLAR DUO - TUBI IN ROTOLI - UNI EN 12449 E DIN 8905

CODICE	DE x SP (MM)	LUNGHEZZA BOBINA (M)	SPES. MIN. ISOLAMENTO	MIS. BOBINA DE x L. (MM)	PESO TOTALE BOBINA KG
0413160	2 x 15 x 1	60	8 mm	1400 x 590	179
0413161	2 x 15 x 1	150	8 mm	1400 x 850	308
0413162	2 x 15 x 1	300	8 mm	2000 x 1300	757
0413163	2 x 18 x 1	60	8 mm	1400 x 590	192
0413164	2 x 18 x 1	150	8 mm	1600 x 1060	414
0413165	2 x 18 x 1	300	8 mm	2000 x 1300	820
0413166	2 x 22 x 1	60	8 mm	1400 x 850	234
0413167	2 x 22 x 1	150	8 mm	1600 x 1060	458
0413168	2 x 22 x 1	300	8 mm	2000 x 1300	907

WICU® Solar Duo, il fascio di tubi per gli impianti termici ad energia solare rappresenta il collegamento ottimale dal collettore al boiler di accumulo: tubi per l'acqua calda e fredda, isolati rispettivamente con doppio e singolo rivestimento in lana di poliestere, avvolti con un nastro in polietilene trasparente ed assemblati in un solo tubo di semplice installazione. Il sistema è completato inoltre con un cavo elettrico di comando della sonda.

## WICU SOLAR - TUBI IN ROTOLI - UNI EN 12449 E DIN 8905

CODICE	DE x SP (MM)	LUNGHEZZA BOBINA (M)	SPES. MIN. ISOLAMENTO	MIS. BOBINA DE x L. (MM)	PESO TOTALE BOBINA KG
0413169	1 x 12 x 1	60	14 mm	1400 x 590	157
0413170	1 x 12 x 1	150	14 mm	1400 x 850	251
0413171	1 x 12 x 1	300	14 mm	2000 x 1300	622
0413172	1 x 15 x 1	60	14 mm	1400 x 590	164
0413173	1 x 15 x 1	150	14 mm	1600 x 1060	270
0413174	1 x 15 x 1	300	14 mm	2000 x 1300	682
0413175	1 x 18 x 1	60	14 mm	1400 x 850	177
0413176	1 x 18 x 1	150	14 mm	1600 x 1060	365
0413177	1 x 18 x 1	300	14 mm	2000 x 1300	721
0413178	1 x 22 x 1	60	14 mm	1400 x 850	209
0413179	1 x 22 x 1	150	14 mm	1600 x 1060	385
0413180	1 x 22 x 1	300	14 mm	2000 x 1300	781

WICU® Solar, il tubo singolo ancora più isolato per permettere le installazioni anche nei casi più critici e con carenza di spazio. Elevato isolamento in lana di poliestere, cavo sonda integrato e rivestimento esterno in polietilene, rendono questa tubazione particolarmente idonea nel caso di grandi impianti e di installazioni in cui i percorsi delle tubazioni di mandata e ritorno sono sensibilmente distanti tra di loro.

## Q-TEC L - TUBI IN ROTOLI

## TUBI RAME RIVESTITI IN POLIETILENE ESPANSO A CELLULE CHIUSE - UNI 11342

CODICE	DE x SP (POLLICI MM)	LUNGHEZZA ROTTOLI (M)	Ø ESTERNO ROTTOLI (MM)	PALLET STANDARD (MT)	SPESSORE MIN. GUAINA ISOLANTE (MM)
0256959	14 x 2,0	50	720	600	6
0256960	16 x 2,0	50	720	500	6
0256961	20 x 2,0	50	920	550	6
0402123	26 x 3,0	25	920	250	9

È il tubo di rame a spessore ridotto unito indissolubilmente ad un rivestimento in polietilene e preisolato in conformità alla Legge 10/91 e al relativo decreto di attuazione (D.P.R. 412/93). Adatto al trasporto di acqua potabile e al riscaldamento a radiatori. È provvisto di un rivestimento isolante e autoestinguente in PE espanso a cellule chiuse prodotto senza l'impiego di CFC e HCFC.

## Q-TEC - TUBI IN ROTOLI

## TUBI RAME RIVESTITI IN POLIETILENE ESPANSO A CELLULE CHIUSE - UNI 11342

CODICE	DE x SP (POLLICI MM)	LUNGHEZZA ROTTOLI (M)	Ø ESTERNO ROTTOLI (MM)	PALLET STANDARD (MT)	SPESSORE MIN. GUAINA ISOLANTE (MM)
0256942	14 x 2,0	100	920	1.000	
0256941	16 x 2,0	100	920	1.000	
0256943	20 x 2,0	50	920	750	
0407946	26 x 3,0	25	750	300	

È il nuovo tubo di rame a spessore ridotto unito indissolubilmente ad un rivestimento in polietilene. Combina i vantaggi in termini di igiene, prestazioni e batteriostaticità del rame con un'estrema leggerezza e facilità di lavorazione. Q-tec® è un sistema universale per tutte le tipologie di impianto idrotermosanitario (distribuzione acqua potabile, riscaldamento tradizionale e radiante), non vincola progettisti ed installatori ad una sola tipologia di giunzione, è disponibile in lunghezze elevate e necessita, pertanto, di un limitato numero di giunzioni.

OTERTECNO<sup>®</sup>

raccordature a pressare



sistema  
di controllo  
avvenuta  
pressatura



TUTTA LA LINEA RACCORDI  
A PRESSARE È  
DISPONIBILE ANCHE  
IN ACCIAIO INOX AISI 316 L



## RACCORDI A PRESSARE IN ACCIAIO AL CARBONIO

CODICE	MINIMO VENDITA	DESCRIZIONE	MISURA	CODICE FORNITORE	U.M.	€
0448381	300	<b>C-10</b> - Manicotto F-F	12	C01001200	NR	2,427
0448382	300		15	C01001500	NR	2,486
0448383	240		18	C01001800	NR	2,671
0448384	160		22	C01002200	NR	2,987
0448385	120		28	C01002800	NR	3,849
0448386	60		35	C01003500	NR	6,109
0448387	32		42	C01004200	NR	8,145
0448388	20		54	C01005400	NR	9,752
0448389	10		76,1	C01007600	NR	23,193
0448390	10		88,9	C01008800	NR	31,054
0448391	6		108	C01010800	NR	39,577
0448392	140	<b>C-20</b> - Manicotto passante F-F	12	C02001200	NR	2,802
0448393	140		15	C02001500	NR	2,857
0448394	120		18	C02001800	NR	3,193
0448395	100		22	C02002200	NR	3,513
0448396	60		28	C02002800	NR	4,388
0448397	40		35	C02003500	NR	7,362
0448398	20		42	C02004200	NR	10,182
0448399	16		54	C02005400	NR	12,012
0448400	5		76,1	C02007600	NR	34,429
0448401	1		88,9	C02008800	NR	42,733
0448402	1		108	C02010800	NR	83,530
0448403	200	<b>C-30</b> - Curva 90° F-F, raggio curvatura 1,2 Ø	12	C03001212	NR	3,643
0448404	200		15	C03001512	NR	3,791
0448405	140		18	C03001812	NR	4,223
0448406	100		22	C03002212	NR	4,800
0448407	60		28	C03002812	NR	6,576
0448408	40		35	C03003512	NR	12,908
0448409	20		42	C03004212	NR	21,541
0448410	12		54	C03005412	NR	25,851
0448411	10		76,1	C03007612	NR	53,142
0448412	5		88,9	C03008812	NR	72,627
0448413	4		108	C03010812	NR	94,213
0448414	200	<b>C-40</b> - Curva 45° F-F, raggio curvatura 1,2 Ø	12	C04001212	NR	4,110
0448415	200		15	C04001512	NR	4,371
0448416	140		18	C04001812	NR	4,615
0448417	100		22	C04002212	NR	4,931
0448418	60		28	C04002812	NR	6,761
0448419	40		35	C04003512	NR	12,386
0448420	18		42	C04004212	NR	15,600
0448421	8		54	C04005412	NR	21,782
0448422	4		76,1	C04007612	NR	55,188
0448423	4		88,9	C04008812	NR	81,538
0448424	4		108	C04010812	NR	92,499
0448425	200	<b>C-50</b> - Curva 90° M-F, raggio curvatura 1,2 Ø	12	C05001212	NR	3,828
0448426	200		15	C05001512	NR	3,959
0448427	160		18	C05001812	NR	4,371
0448428	100		22	C05002212	NR	4,951
0448429	60		28	C05002812	NR	6,559
0448430	40		35	C05003512	NR	13,413
0448431	18		42	C05004212	NR	19,320
0448432	8		54	C05005412	NR	23,914
0448433	4		76,1	C05007612	NR	50,206
0448434	5		88,9	C05008812	NR	69,083
0448435	3		108	C05010812	NR	90,559

## RACCORDI A PRESSARE IN ACCIAIO AL CARBONIO

CODICE	MINIMO VENDITA	DESCRIZIONE	MISURA	CODICE FORNITORE	U.M.	€
0448436	260	<b>C-60</b> - Curva 45° M-F, raggio curvatura 1,2 Ø	12	C06001212	NR	4,072
0448437	260		15	C06001512	NR	4,316
0448438	200		18	C06001812	NR	4,426
0448439	120		22	C06002212	NR	4,783
0448440	70		28	C06002812	NR	6,668
0448441	30		35	C06003512	NR	12,180
0448442	20		42	C06004212	NR	15,769
0448443	10		54	C06005412	NR	22,177
0448444	6		76,1	C06007612	NR	51,703
0448445	4		88,9	C06008812	NR	78,104
0448446	4		108	C06010812	NR	89,618
0448447	300	<b>C-70</b> - Riduzione M-F	15-12	C07001512	NR	2,616
0448448	300		18-12	C07001812	NR	2,802
0448449	300		18-15	C07001815	NR	3,550
0448450	240		22-12	C07002212	NR	2,578
0448451	240		22-15	C07002215	NR	3,399
0448452	200		22-18	C07002218	NR	2,671
0448453	100		28-12	C07002812	NR	4,855
0448454	100		28-15	C07002815	NR	5,044
0448455	60		28-18	C07002818	NR	5,137
0448456	160		28-22	C07002822	NR	3,925
0448457	20		35-15	C07003515	NR	7,342
0448458	20		35-18	C07003518	NR	8,444
0448459	40		35-22	C07003522	NR	5,734
0448460	70		35-28	C07003528	NR	3,887
0448461	16		42-18	C07004218	NR	16,813
0448462	16		42-22	C07004222	NR	9,975
0448463	20		42-28	C07004228	NR	9,921
0448464	40		42-35	C07004235	NR	7,846
0448465	16		54-18	C07005418	NR	28,210
0448466	16		54-22	C07005422	NR	18,046
0448467	20		54-28	C07005428	NR	18,046
0448468	20		54-35	C07005435	NR	17,280
0448469	20		54-42	C07005442	NR	12,702
0448470	10		76,1-42	C07007642	NR	35,923
0448471	10		76,1-54	C07007654	NR	34,927
0448472	4		88,9-54	C07008854	NR	44,172
0448473	4		88,9-76,1	C07008876	NR	49,817
0448474	4		108-54	C07010854	NR	78,464
0448475	5		108-76,1	C07010876	NR	57,791
0448476	4		108-88,9	C07010888	NR	73,234
0448477	240	<b>C-80</b> - Manicotto misto F-F[Rp]	12-Rp1/2	C08001212	NR	7,252
0448479	240		15-Rp3/8	C08001538	NR	8,650
0448478	240		15-Rp1/2	C08001512	NR	7,197
0448480	160		18-Rp1/2	C08001812	NR	7,252
0448481	60		18-Rp3/4	C08001834	NR	9,416
0448483	60		22-Rp1/2	C08002212	NR	9,697
0448484	120		22-Rp3/4	C08002234	NR	9,563
0448482	60		22-Rp1	C08002210	NR	14,797
0448486	60		28-Rp1/2	C08002812	NR	12,702
0448487	60		28-Rp3/4	C08002834	NR	12,400
0448485	60		28-Rp1	C08002810	NR	11,658

TUTTA LA LINEA RACCORDI  
A PRESSARE È  
DISPONIBILE ANCHE  
IN ACCIAIO INOX AISI 316 L



TUTTA LA LINEA RACCORDI  
A PRESSARE È  
DISPONIBILE ANCHE  
IN ACCIAIO INOX AISI 316 L



## RACCORDI A PRESSARE IN ACCIAIO AL CARBONIO

CODICE	MINIMO VENDITA	DESCRIZIONE	MISURA	CODICE FORNITORE	U.M.	€
0448489	200	<b>C-90</b> - Manicotto misto filetto F-M [R]	12-R3/8	C09001238	NR	6,311
0448488	200		12-R1/2	C09001212	NR	7,527
0448492	200		15-R3/8	C09001538	NR	7,455
0448490	220		15-R1/2	C09001512	NR	7,139
0448491	200		15-R3/4	C09001534	NR	10,611
0448493	200		18-R1/2	C09001812	NR	7,695
0448494	120		18-R3/4	C09001834	NR	8,743
0448496	120		22-R1/2	C09002212	NR	9,062
0448497	140		22-R3/4	C09002234	NR	8,856
0448495	100		22-R1	C09002210	NR	12,235
0448499	100		28-R3/4	C09002834	NR	12,788
0448498	80		28-R1	C09002810	NR	11,569
0448502	50		35-R1.1/4	C09011435	NR	14,557
0448500	50		35-R1.1/2	C09011235	NR	17,936
0448501	40		42-R1.1/2	C09011242	NR	18,214
0448503	20		54-R2	C09020054	NR	28,118
0448504	20	<b>C-100</b> - Adattatore 90° F-F[Rp]]	76,1-R2.1/2	C09021276	NR	128,900
0448505	20		88,9-R3	C09030088	NR	196,200
0448506	20		108-R4	C09040108	NR	257,800
0448507	40		12-R3/8	C10001238	NR	13,451
0448509	40	<b>C-110</b> - Adattatore 90° F-M[R]	15-Rp3/8	C10001538	NR	14,199
0448508	40		15-Rp1/2	C10001512	NR	15,133
0448510	20		18-Rp1/2	C10001812	NR	16,067
0448511	20		22-Rp3/4	C10002234	NR	19,244
0448512	20		28-Rp1/2	C10002812	NR	22,232
0448513	140		12-R3/8	C11001238	NR	9,900
0448515	140		15-R3/8	C11001538	NR	11,023
0448514	140		15-R1/2	C11001512	NR	11,397
0448516	60	<b>C-130</b> - Tee F-F-F	18-R1/2	C11001812	NR	11,957
0448517	50		22-R3/4	C11002234	NR	15,319
0448518	30		28-R1	C11002810	NR	18,777
0448520	20		35-R1.1/4	C11011435	NR	28,585
0448519	10		42-R1.1/2	C11011242	NR	46,517
0448521	10		54-R2	C11020054	NR	68,375
0448522	140		12	C13001200	NR	7,846
0448523	140		15	C13001500	NR	7,249
0448524	120		18	C13001800	NR	7,809
0448525	80		22	C13002200	NR	8,461
0448526	50	<b>C-141</b> - Tee allargato F-F-F	28	C13002800	NR	10,892
0448527	30		35	C13003500	NR	16,236
0448528	40		42	C13004200	NR	24,100
0448529	10		54	C13005400	NR	28,956
0448530	8		76,1	C13007600	NR	71,850
0448531	2		88,9	C13008800	NR	88,458
0448532	4		108	C13010800	NR	103,600
0448575	20		12-15-12	C14101215	NR	8,595
0448576	20		15-18-15	C14101518	NR	7,695
0448577	20		15-22-15	C14101522	NR	8,557
0448578	20		18-22-18	C14101822	NR	7,733
0448579	20		22-28-22	C14102228	NR	9,134





TUTTA LA LINEA RACCORDI  
A PRESSARE È  
DISPONIBILE ANCHE  
IN ACCIAIO INOX AISI 316 L

## RACCORDI A PRESSARE IN ACCIAIO AL CARBONIO

CODICE	MINIMO VENDITA	DESCRIZIONE	MISURA	CODICE FORNITORE	U.M.	€
0448533	120	C-140 - Tee ridotto F-F-F	15-12-15	C14001512	NR	8,780
0448534	120		18-12-18	C14001812	NR	9,340
0448535	120		18-15-18	C14001815	NR	7,661
0448536	120		22-12-18	C14002212	NR	9,900
0448537	80		22-15-22	C14002215	NR	7,994
0448538	80		22-18-22	C14002218	NR	8,238
0448539	50		28-15-28	C14002815	NR	10,425
0448540	60		28-18-28	C14002818	NR	10,834
0448541	50		28-22-28	C14002822	NR	11,789
0448542	40		35-15-35	C14003515	NR	14,927
0448543	30		35-18-35	C14003518	NR	15,992
0448544	30		35-22-35	C14003522	NR	16,497
0448545	40		35-28-35	C14003528	NR	16,775
0448546	24		42-15-42	C14004215	NR	24,660
0448547	24		42-18-42	C14004218	NR	24,848
0448548	24		42-22-42	C14004222	NR	20,315
0448549	24		42-28-42	C14004228	NR	21,531
0448550	24		42-35-42	C14004235	NR	22,008
0448551	16		54-15-54	C14005415	NR	30,453
0448552	16		54-18-54	C14005418	NR	30,638
0448553	16		54-22-54	C14005422	NR	23,691
0448554	14		54-28-54	C14005428	NR	25,130
0448555	10		54-35-54	C14005435	NR	26,397
0448556	10		54-42-54	C14005442	NR	27,874
0448557	4	C-160 - Gomito misto F-M[R]	76,1-22-76,1	C14007622	NR	49,986
0448558	4		76,1-28-76,1	C14007628	NR	51,589
0448559	4		76,1-35-76,1	C14007635	NR	54,690
0448560	4		76,1-42-76,1	C14007642	NR	56,353
0448561	10		76,1-54-76,1	C14007654	NR	58,121
0448562	4		88,9-22-88,9	C14008822	NR	58,399
0448563	4		88,9-28-88,9	C14008828	NR	61,830
0448564	7		88,9-35-88,9	C14008835	NR	65,319
0448565	6		88,9-42-88,9	C14008842	NR	67,146
0448566	6		88,9-54-88,9	C14008854	NR	67,534
0448567	5		88,9-76,1-88,9	C14008876	NR	77,664
0448568	1		108-22-108	C14010822	NR	72,293
0448569	1		108-28-108	C14010828	NR	74,896
0448570	1		108-35-108	C14010835	NR	76,888
0448571	1		108-42-108	C14010842	NR	78,162
0448572	1		108-54-108	C14010854	NR	78,880
0448573	1		108-76,1-108	C14010876	NR	90,559
0448574	1		108-88,9-108	C14010888	NR	95,930
0448596	12		12-R3/8	C16001238	NR	9,900
0448598	12		15-R3/8	C16001538	NR	9,361
0448597	12		15-R1/2	C16001512	NR	9,563
0448599	12		18-R1/2	C16001812	NR	10,219
0448600	12		18-R3/4	C16001834	NR	11,768
0448601	12		22-R3/4	C16002234	NR	16,572





TUTTA LA LINEA RACCORDI  
A PRESSARE È  
DISPONIBILE ANCHE  
IN ACCIAIO INOX AISI 316 L



## RACCORDI A PRESSARE IN ACCIAIO AL CARBONIO

CODICE	MINIMO VENDITA	DESCRIZIONE	MISURA	CODICE FORNITORE	U.M.	€
0448581	120	<b>C-150</b> - Adattatore Tee F-F[Rp-F]	12-Rp3/8-12	C15001238	NR	14,392
0448580	120		12-Rp1/2-12	C15001212	NR	14,059
0448582	120		15-Rp1/2-15	C15001512	NR	10,127
0448583	100		18-Rp1/2-18	C15001812	NR	10,182
0448584	80		22-Rp1/2-22	C15002212	NR	10,741
0448585	50		28-Rp1/2-28	C15002812	NR	12,256
0448586	20		28-Rp3/4-28	C15002834	NR	15,058
0448587	30		35-Rp1/2-35	C15003512	NR	16,308
0448588	20		35-Rp3/4-35	C15003534	NR	18,379
0448589	20		42-Rp1/2-42	C15004212	NR	19,041
0448590	20		42-Rp3/4-42	C15004234	NR	20,978
0448591	10		54-Rp1/2-54	C15005412	NR	21,864
0448592	10		54-Rp3/4-54	C15005434	NR	23,856
0448593	10		76,1-Rp3/4-76,1	C15007634	NR	59,893
0448594	3		88,9-Rp3/4-88,9	C15008834	NR	71,407
0448595	4		108-Rp3/4-108	C15010834	NR	84,471
0448602	20	<b>C-170</b> - Gomito misto F-F[Rp]	15-Rp1/2	C17001512	NR	13,973
0448603	20		18-Rp1/2	C17001812	NR	14,666
0448604	20		22-Rp1/2	C17002212	NR	15,133
0448605	20		22-Rp3/4	C17002234	NR	15,638
0448606	20		28-Rp1/2	C17002812	NR	17,991
0448608	20	<b>C-230</b> - Bocchettone F-F[G sede piana guarnizione EPDM (A-40)]	15-G3/4	C23003415	NR	7,417
0448609	20		18-G3/4	C23003418	NR	7,661
0448607	20		22-G1	C23001022	NR	7,884
0448611	20		28-G1.1/4	C23011428	NR	10,947
0448610	12		35-G1.1/2	C23011235	NR	14,869
0448612	12		42-G1.3/4	C23013442	NR	23,410
0448613	6		54-G2.3/8	C23023854	NR	30,621
0448614	26	<b>C-240</b> - Bocchettone F-F[Rp sede piana dado ottone e guarnizione EPDM (A-40)]	15-Rp1/2	C24001512	NR	16,067
0448615	26		15-Rp3/4	C24001534	NR	18,307
0448616	26		18-Rp1/2	C24001812	NR	18,307
0448617	26		18-Rp3/4	C24001834	NR	19,615
0448619	26		22-Rp3/4	C24002234	NR	21,483
0448618	20		22-Rp1	C24002210	NR	25,219
0448620	20		28-Rp1	C24002810	NR	32,695
0448622	20		35-Rp1.1/4	C24011435	NR	43,904
0448621	20		42-Rp1.1/2	C24011242	NR	77,884
0448623	20		54-Rp2	C24020054	NR	96,706



TUTTA LA LINEA RACCORDI  
A PRESSARE È  
DISPONIBILE ANCHE  
IN ACCIAIO INOX AISI 316 L



## RACCORDI A PRESSARE IN ACCIAIO AL CARBONIO

CODICE	MINIMO VENDITA	DESCRIZIONE	MISURA	CODICE FORNITORE	U.M.	€
0448624	40	C-250 - Bocchettone F-M[R sede piana dado ottone e guarnizione EPDM (A-40)]	15-R1/2	C25001512	NR	10,274
0448625	40		15-R3/4	C25001534	NR	11,023
0448626	40		18-R1/2	C25001812	NR	11,957
0448627	40		18-R3/4	C25001834	NR	12,891
0448629	26		22-R1/2	C25002212	NR	13,825
0448630	26		22-R3/4	C25002234	NR	14,759
0448628	26		22-R1	C25002210	NR	16,253
0448631	16		28-R1	C25002810	NR	23,856
0448633	12		35-R1.1/4	C25011435	NR	32,561
0448632	10		42-R1.1/2	C25011242	NR	49,416
0448634	12		54-R2	C25020054	NR	99,639
0448635	80	C-330 - Tubo curvo 90°	12	C33001200	NR	2,987
0448636	80		15	C33001500	NR	3,307
0448637	80		18	C33001800	NR	3,588
0448638	50		22	C33002200	NR	3,774
0448639	40		28	C33002800	NR	4,388
0448640	16		35	C33003500	NR	9,697
0448641	2		42	C33004200	NR	15,075
0448642	2		54	C33005400	NR	20,250
0448643	2		76,1	C33007600	NR	136,400
0448644	2		88,9	C33008800	NR	162,500
0448645	2		108	C33010800	NR	210,200
0448646	120	C-340 - Scavalcamento	12	C34001200	NR	7,661
0448647	120		15	C34001500	NR	8,052
0448648	50		18	C34001800	NR	8,519
0448649	50		22	C34002200	NR	9,134
0448650	20		28	C34002800	NR	10,686
0448651	120	C-350 - Scavalcamento corto	12	C35001200	NR	4,484
0448652	120		15	C35001500	NR	4,484
0448653	50		18	C35001800	NR	4,855
0448654	50		22	C35002200	NR	5,511
0448655	20		28	C35002800	NR	6,576
0448656	100	C-360 - Tappo F	12	C36001200	NR	5,418
0448657	100		15	C36001500	NR	4,690
0448658	150		18	C36001800	NR	5,044
0448659	100		22	C36002200	NR	5,436
0448660	100		28	C36002800	NR	8,200
0448661	100		35	C36003500	NR	9,395
0448662	60		42	C36004200	NR	13,375
0448663	40		54	C36005400	NR	15,580
0448664	20		76,1	C36007600	NR	34,766
0448665	20		88,9	C36008800	NR	43,361
0448666	20		108	C36010800	NR	62,640



TUTTA LA LINEA RACCORDI  
A PRESSARE È  
DISPONIBILE ANCHE  
IN ACCIAIO INOX AISI 316 L



## RACCORDI A PRESSARE IN ACCIAIO AL CARBONIO

CODICE	MINIMO VENDITA	DESCRIZIONE	MISURA	CODICE FORNITORE	U.M.	€
0448667	100	<b>C-361</b> - Tappo M	12	C36101200	NR	4,577
0448668	100		15	C36101500	NR	4,591
0448669	150		18	C36101800	NR	4,763
0448670	100		22	C36102200	NR	5,230
0448671	100		28	C36102800	NR	7,661
0448672	100		35	C36103500	NR	9,155
0448673	60		42	C36104200	NR	12,702
0448674	40		54	C36105400	NR	13,451
0448675	20		76,1	C36107600	NR	29,704
0448676	20		88,9	C36108800	NR	38,300
0448677	20		108	C36110800	NR	54,179
0448678	100	<b>C-370</b> - Mezzo manicotto a saldare	12	C37001200	NR	1,682
0448679	100		15	C37001500	NR	1,868
0448680	150		18	C37001800	NR	2,053
0448681	100		22	C37002200	NR	2,242
0448682	100		28	C37002800	NR	2,894
0448683	100		35	C37003500	NR	4,577
0448684	60		42	C37004200	NR	6,164
0448685	40		54	C37005400	NR	7,379
0448686	20		76,1	C37007600	NR	28,021
0448687	20		88,9	C37008800	NR	34,842
0448688	20		108	C37010800	NR	46,425
0448689	1	<b>C-390</b> - Flangia PN 10-16	76,1	C39007600	NR	66,538
0448691	1		88,9	C39008800	NR	80,762
0448693	1		108	C39010800	NR	90,947
0448690	1	<b>C-390</b> - Flangia PN 6	76,1	C39007606	NR	92,276
0448692	1		88,9	C39008806	NR	105,700
0448694	1		108	C39010806	NR	116,600
0448696	20	<b>C-400</b> - Codolo F-M[R]	12-R3/8	C40001238	NR	7,472
0448695	20		12-R1/2	C40001212	NR	7,472
0448697	20		15-R1/2	C40001512	NR	7,472
0448698	20		18-R1/2	C40001812	NR	7,846
0448699	20		18-R3/4	C40001834	NR	8,595
0448700	40		22-R1/2	C40002212	NR	9,900
0448701	40		22-R3/4	C40002234	NR	10,274
0448703	100	<b>C-410</b> - Codolo F-F[Rp]	12-Rp3/8	C41001238	NR	4,110
0448702	100		12-Rp1/2	C41001212	NR	4,110
0448705	100		15-Rp3/8	C41001538	NR	4,670
0448704	100		15-Rp1/2	C41001512	NR	3,828
0448706	100		18-Rp1/2	C41001812	NR	4,072
0448707	100		18-Rp3/4	C41001834	NR	4,464
0448708	60		22-Rp1/2	C41002212	NR	5,082
0448709	60		22-Rp3/4	C41002234	NR	5,566



TUTTA LA LINEA RACCORDI  
A PRESSARE È  
DISPONIBILE ANCHE  
IN ACCIAIO INOX AISI 316 L



### RACCORDI A PRESSARE E TUBI IN ACCIAIO AL CARBONIO

CODICE	MINIMO VENDITA	DESCRIZIONE	MISURA	CODICE FORNITORE	U.M.	€
0448712	10	<b>C-420</b> - Giunto a saldare grezzo M-M	12-17	C42001217	NR	6,353
0448713	10		15-17	C42001517	NR	6,164
0448714	10		18-20	C42001820	NR	6,332
0448715	10		22-24	C42002224	NR	7,118
0448716	5		28-31	C42002831	NR	8,949
0448717	5		35-38	C42003538	NR	10,480
0448718	4		42-44,5	C42004244	NR	12,499
0448719	2		54-57	C42005457	NR	15,319
0448722	10	<b>C-430</b> - Croce 90° F-F-F-F	15-15	C43001515	NR	21,531
0448723	10		18-15	C43001815	NR	21,974
0448724	20		22-15	C43002215	NR	20,370
0448725	20		22-18	C43002218	NR	22,142
0448726	10		28-15	C43002815	NR	23,691
0448727	10		28-18	C43002818	NR	24,632
0448728	10		28-22	C43002822	NR	24,577
0448729	10		35-22	C43003522	NR	43,416
0448730	10		42-22	C43004222	NR	56,291
0448731	10		54-22	C43005422	NR	65,985
0448732	1	<b>C-450</b> - Raccordo singolo incrociato - F[Ø - M[Ø1]]	15-15	C45001515	NR	a richiesta
0448733	1		18-12	C45001812	NR	a richiesta
0448734	1		18-15	C45001815	NR	a richiesta
0448735	1		22-12	C45002212	NR	a richiesta
0448736	1		22-15	C45002215	NR	a richiesta
0448737	1		28-12	C45002812	NR	a richiesta
0448738	1		28-15	C45002815	NR	a richiesta
0448739	1	<b>C-460</b> - Raccordo doppio incrociato F[Ø - M[Ø1]]	12-12	C46001212	NR	a richiesta
0448740	1		15-12	C46001512	NR	a richiesta
0448741	1		15-15	C46001515	NR	a richiesta
0448742	1		18-12	C46001812	NR	a richiesta
0448743	1		18-15	C46001815	NR	a richiesta
0448744	1		22-15	C46002215	NR	a richiesta
0448745	1		28-12	C46002812	NR	a richiesta
0448746	1		28-15	C46002815	NR	a richiesta
0448747	1		35-15	C46003515	NR	a richiesta
0448748	140	<b>C-600</b> - Tubo in acciaio al carbonio rivestito PP EN 10305-3 con zincatura esterna spessore 8 micron, RICOTTO, in barre da 6 metri, confezione industriale	12 x 1,2	C60001212	MT	a richiesta
0448749	140		15 x 1,2	C60001512	MT	6,143
0448750	75		18 x 1,2	C60001812	MT	6,747
0448751	60		22 x 1,5	C60002215	MT	8,808
0448752	50		28 x 1,5	C60002815	MT	10,978
0448753	30		35 x 1,5	C60003515	MT	14,192
0448754	25		42 x 1,5	C60004215	MT	16,280
0448755	15		54 x 1,5	C60005415	MT	23,375





TUTTA LA LINEA RACCORDI  
A PRESSARE È  
DISPONIBILE ANCHE  
IN ACCIAIO INOX AISI 316 L



## TUBI IN ACCIAIO AL CARBONIO

CODICE	MINIMO VENDITA	DESCRIZIONE	MISURA	CODICE FORNITORE	U.M.	€
0448756	20	<b>C-601</b> - Tubo in acciaio al carbonio rivestito PP EN 10305-3 con zincatura esterna spessore 8 micron, RICOTTO, in barre da 6 metri, confezione fasci piccoli	12 x 1,2	C60101212	MT	a richiesta
0448757	20		15 x 1,2	C60101512	MT	6,143
0448758	15		18 x 1,2	C60101812	MT	6,747
0448759	10		22 x 1,5	C60102215	MT	8,808
0448760	10		28 x 1,5	C60102815	MT	10,978
0448761	5		35 x 1,5	C60103515	MT	14,192
0448762	5		42 x 1,5	C60104215	MT	16,280
0448763	5		54 x 1,5	C60105415	MT	23,375
0448786	140	<b>C-612</b> - Tubo in acciaio al carbonio EN 10305-3 con zincatura esterna spessore 8 micron, CRUDO, in barre da 6 metri, confezione industriale	15 x 1,2	C61201512	MT	3,389
0448787	75		18 x 1,2	C61201812	MT	3,907
0448788	60		22 x 1,5	C61202215	MT	5,453
0448789	50		28 x 1,5	C61202815	MT	6,916
0448790	30		35 x 1,5	C61203515	MT	8,574
0448791	25		42 x 1,5	C61204215	MT	10,364
0448792	15		54 x 1,5	C61205415	MT	13,437
0448793	37		76,1 x 2,0	C61207620	MT	27,314
0448794	37		88,9 x 2,0	C61208820	MT	32,029
0448795	37		108 x 2,0	C61210820	MT	46,304
0448796	20	<b>C-613</b> - Tubo in acciaio al carbonio EN 10305-3 con zincatura esterna spessore 8 micron, CRUDO, in barre da 6 metri, confezione fasci piccoli	15 x 1,2	C61301512	MT	3,389
0448797	15		18 x 1,2	C61301812	MT	3,907
0448798	10		22 x 1,5	C61302215	MT	5,453
0448799	10		28 x 1,5	C61302815	MT	6,916
0448800	5		35 x 1,5	C61303515	MT	8,574
0448801	5		42 x 1,5	C61304215	MT	10,364
0448802	5		54 x 1,5	C61305415	MT	13,437
0448803	3		76,1 x 2,0	C61307620	MT	27,314
0448804	2		88,9 x 2,0	C61308820	MT	32,029
0448805	2		108 x 2,0	C61310820	MT	46,304

## ATTREZZATURE

0448308	1	<b>A-500-01</b> - Pressatrice Novopress elettromeccanica testa girevole modello EFP 2 con valigia. Dotazione: Pressatrice A-500 12÷54 Valigia metallica con n° 6 sedi per le ganasce (Ø12÷Ø35)	12÷54	A50000001	NR	5.997,000
0448311	1	<b>A-500-11</b> - Ganasce Novopress per A-500 A-510	12	A50001211	NR	560,000
0448312	1		15	A50001511	NR	560,000
0448313	1		18	A50001811	NR	560,000
0448314	1		22	A50002211	NR	560,000
0448315	1		28	A50002811	NR	560,000
0448316	1		35	A50003511	NR	560,000



## ATTREZZATURE

CODICE	MINIMO VENDITA	DESCRIZIONE	MISURA	CODICE FORNITORE	U.M.	€
0448309	1	<b>A-500-12</b> - Ganaschia avvolgente 42 Ganaschia avvolgente 54 Adattatore ZB 201 42÷54 Valigia metallica	42÷54	A50000012	NR	5.731,000
0448319	1	<b>A-510-01</b> - Pressatrice Novopress elettromeccanica universale modello EFP 201 con valigia in ABS. Dotazione: Pressatrice A-510 12÷54 Valigia in ABS con n° 6 sedi per le ganasce (Ø12÷Ø35)	-	A51000001	NR	3.909,000
0448332	1	<b>A-540-01</b> - Pressatrice Novopress elettromeccanica modello ECO 301 con valigia. Dotazione: Pressatrice A 540 Pp 45 [KN 12÷108 Valigia metallica con n° 6 sedi per le ganasce (Ø12÷Ø35)]	-	A54000001	NR	7.285,000
0448340	1	<b>A-540-11</b> - Ganasce Novopress per A-540	12	A54001211	NR	888,000
0448341	1		15	A54001511	NR	888,000
0448342	1		18	A54001811	NR	888,000
0448343	1		22	A54002211	NR	888,000
0448344	1		28	A54002811	NR	888,000
0448345	1		35	A54003511	NR	888,000
0448364	1	<b>A-560-01</b> - Pressatrice Klaube idraulica a batteria modello UAP4 con valigia in metallo Caricabatteria 230 V N° 2 batterie 12 V - 3,0 Ah	12÷108	A56000001	NR	7.285,000



## ATTREZZATURE

CODICE	MINIMO VENDITA	DESCRIZIONE	MISURA	CODICE FORNITORE	U.M.	€
0448333	1	<b>A-540-12</b> - Kit ganasce avvolgenti Ø 42 ÷ Ø 54 con valigia, compreso adattatore Novopress a sensore elettronico per A-540. Dotazione: Ganasce avvolgenti 42 Ganasce avvolgenti 54. Valigia metallica	42÷54	A54000012	NR	5.775,000
0448334	1	<b>A-540-13</b> - Kit ganasce avvolgenti Novopress Ø 76,1 ÷ Ø 88,9 con valigia compreso adattatore a sensore elettronico per A-540. Dotazione: Ganasce avvolgenti 76,1 Ganasce avvolgenti 88,9 Adattatore ZB 321 76,1-88,9-108/1 Valigia metallica	76,1 ÷ Ø 88,9	A54000013	NR	9.551,000
0448335	1	<b>A-540-14</b> - Kit ganasce avvolgenti Novopress Ø 108 con valigia compreso adattatore a sensore elettronico per A-540. Dotazione: Ganasce avvolgenti 108 Adattatore ZB 322 108/2 Valigia metallica	108	A54000014	NR	6.552,000
0448368	1	<b>A-570-11</b> - Ganasce a catena Klauke per UAP4 con valigia metallica sistema a 4 segmenti per pressatura sincrona	42	A57004211	NR	3.154,000
0448369	1		54	A57005411	NR	3.154,000
0448370	1		76,1	A57007611	NR	3.998,000
0448371	1		88,9	A57008811	NR	4.131,000
0448372	1		108	A57010811	NR	4.931,000
0448373	1	<b>A-580-12</b> - Ganasce universali Klauke per A-500 - A-510 - A-560	12	A58001212	NR	422,000
0448374	1		15	A58001512	NR	422,000
0448375	1		18	A58001812	NR	422,000
0448376	1		22	A58002212	NR	422,000
0448377	1		28	A58002812	NR	470,900
0448378	1		35	A58003512	NR	511,000
0448379	1	<b>A-590-13</b> - Adattatore per ganasce a catena Klauke per UAP4 con valigia metallica	42 - 54	A59045413	NR	689,000
0448380	1		76,1 - 88,9 - 108	A59078113	NR	2.221,000



**RACCORDI**  
**IN GHISA MALLEABILE**

**TSP**



**- IONet -**

**RACCORDITALIA**



## RACCORDI IN GHISA MALLEABILE ZINCATI

CODICE	MINIMO VENDITA	BOX	DESCRIZIONE	MISURE	CODICE FORNITORE	€
0454640	40	240	<b>1</b> - Curve 90° MF	3/8	TSP0001/0003	2,660
0104112°	80	160		1/2	TSP0001/0004	2,589
0104113°	40	80		3/4	TSP0001/0005	4,339
0104114°	20	40		1	TSP0001/0006	6,124
0104115°	14	28		1 1/4	TSP0001/0007	10,232
0104116°	9	18		1 1/2	TSP0001/0008	14,107
0104128°	10	10		2	TSP0001/0009	22,785
0104118	6	6		2 1/2	TSP0001/0010	48,910
0104108	3	3		3	TSP0001/0011	63,303
0104120	2	2		4	TSP0001/0012	119,400
0104121	120	240	<b>2</b> - Curve 90° FF	3/8	TSP0002/0003	2,892
0104122°	70	140		1/2	TSP0002/0004	2,928
0104123°	40	80		3/4	TSP0002/0005	4,535
0104124°	20	40		1	TSP0002/0006	6,124
0104125°	12	24		1 1/4	TSP0002/0007	10,696
0104126°	18	18		1 1/2	TSP0002/0008	13,160
0104098°	10	10		2	TSP0002/0009	18,660
0104119°	4	4		2 1/2	TSP0002/0010	49,571
0104117	3	3		3	TSP0002/0011	64,892
0104089	2	2		4	TSP0002/0012	122,900
0104090°	80	160	<b>40</b> - Curve 45° MF	1/2	TSP0040/0004	2,928
0104091°	40	80		3/4	TSP0040/0005	3,928
0104092°	30	60		1	TSP0040/0006	5,571
0104093°	15	30		1 1/4	TSP0040/0007	9,357
0104094°	12	24		1 1/2	TSP0040/0008	11,607
0104095°	6	12		2	TSP0040/0009	18,410
0104107	4	4		2 1/2	TSP0040/0010	40,928
0104097	3	3		3	TSP0040/0011	45,535
0104088	2	2		4	TSP0040/0012	100,800
0104099°	80	160	<b>41</b> - Curve 45° FF	1/2	TSP0041/0004	3,321
0104100°	40	80		3/4	TSP0041/0005	4,374
0104101°	30	60		1	TSP0041/0006	5,749
0104102°	15	30		1 1/4	TSP0041/0007	10,249
0104103°	12	24		1 1/2	TSP0041/0008	13,499
0104104°	6	12		2	TSP0041/0009	18,999
0104105	4	4		2 1/2	TSP0041/0010	38,589
0104106	3	3		3	TSP0041/0011	49,249
0104045	2	2		4	TSP0041/0012	108,500
0213328	100	400	<b>90</b> - Gomiti a 90° FF	1/4	TSP0090/0002	1,535
0103987°	80	320		3/8	TSP0090/0003	1,321
0103988°	100	200		1/2	TSP0090/0004	0,892
0103989°	60	120		3/4	TSP0090/0005	1,428
0103990°	30	60		1	TSP0090/0006	2,160
0103991°	20	40		1 1/4	TSP0090/0007	4,071
0103992°	15	30		1 1/2	TSP0090/0008	6,642
0103993°	8	16		2	TSP0090/0009	7,767
0104005°	12	12		2 1/2	TSP0090/0010	22,017
0103995°	8	8		3	TSP0090/0011	31,410
0103985°	3	3		4	TSP0090/0012	56,357





## RACCORDI IN GHISA MALLEABILE ZINCATI

CODICE	MINIMO VENDITA	BOX	DESCRIZIONE	MISURE	CODICE FORNITORE	€
0103983°	50	100	<b>85</b> - Curve di sorpasso FF	1/2	TSP0085/0004	3,785
0104065°	30	60		3/4	TSP0085/0005	5,642
0103997	100	400	<b>92</b> - Gomiti a 90° MF	1/4	TSP0092/0002	1,624
0103998°	120	240		3/8	TSP0092/0003	1,499
0103999°	90	180		1/2	TSP0092/0004	1,071
0104000°	50	100		3/4	TSP0092/0005	1,660
0104001°	40	80		1	TSP0092/0006	2,749
0104002°	25	50		1 1/4	TSP0092/0007	4,767
0104003°	15	30		1 1/2	TSP0092/0008	7,196
0103975°	8	16		2	TSP0092/0009	9,535
0103996°	10	10		2 1/2	TSP0092/0010	23,660
0103994°	8	8		3	TSP0092/0011	31,178
0103966°	4	4		4	TSP0092/0012	53,196
0103967	40	80	<b>96</b> - Gomiti a 90° FF, con bocchettone a sede conica	1/2	TSP0096/0004	6,499
0103968	30	60		3/4	TSP0096/0005	7,482
0103969	20	40		1	TSP0096/0006	10,535
0103970	12	24		1 1/4	TSP0096/0007	17,589
0103971	8	16		1 1/2	TSP0096/0008	20,982
0103972	4	8		2	TSP0096/0009	35,392
0103984	4	4		2 1/2	TSP0096/0010	73,017
0388520	4	4		3	TSP0096/0011	97,696
0388521	2	2		4	TSP0096/0012	190,000
0103974	40	80	<b>97</b> - Gomiti a 90° MF, con bocchettone a sede piana	1/2	TSP0097/0004	6,446
0103965	30	60		3/4	TSP0097/0005	7,714
0103976	15	30		1	TSP0097/0006	9,821
0103977	12	24		1 1/4	TSP0097/0007	17,214
0103978	8	16		1 1/2	TSP0097/0008	22,821
0103979	4	8		2	TSP0097/0009	33,285
0103980°	40	80	<b>98</b> - Gomiti a 90° MF, con bocchettone a sede conica	1/2	TSP0098/0004	6,482
0103981°	30	50		3/4	TSP0098/0005	8,232
0103982°	15	30		1	TSP0098/0006	11,285
0104014°	12	24		1 1/4	TSP0098/0007	18,589
0103973°	16	16		1 1/2	TSP0098/0008	22,785
0104004°	4	8		2	TSP0098/0009	37,714
0104027	4	4		2 1/2	TSP0098/0010	80,553
0388522	4	4		3	TSP0098/0011	107,000
0388523	2	2		4	TSP0098/0012	206,200
0104028	100	200	<b>120</b> - Gomiti a 45° FF	1/2	TSP0120/0004	2,946
0104029	60	120		3/4	TSP0120/0005	3,642
0104030	30	60		1	TSP0120/0006	5,357
0213329	20	40		1 1/4	TSP0120/0007	9,714
0213330	15	30		1 1/2	TSP0120/0008	11,910
0213331	12	24		2	TSP0120/0009	15,535
0104031	110	220	<b>121</b> - Gomiti a 45° MF	1/2	TSP0121/0004	2,660
0104032	60	120		3/4	TSP0121/0005	3,535
0104033	40	80		1	TSP0121/0006	5,357



RACCORDI IN GHISA MALLEABILE ZINCATI							
CODICE	MINIMO VENDITA	BOX	DESCRIZIONE	MISURE	CODICE FORNITORE	€	
0104034	80	320	<b>130</b> - Ti a 90° FF	1/4	TSP0130/0002	2,160	
0104046°	50	200		3/8	TSP0130/0003	1,821	
0104036°	60	120		1/2	TSP0130/0004	1,267	
0104026°	40	80		3/4	TSP0130/0005	2,142	
0104038°	20	40		1	TSP0130/0006	3,142	
0104039°	14	28		1 1/4	TSP0130/0007	5,607	
0104040°	12	24		1 1/2	TSP0130/0008	8,696	
0104041°	8	16		2	TSP0130/0009	12,232	
0104042°	8	8		2 1/2	TSP0130/0010	27,999	
0104043°	6	6		3	TSP0130/0011	37,392	
0104044°	2	2		4	TSP0130/0012	73,374	
0104016	40	160	<b>180</b> - Croci a 90°	3/8	TSP0180/0003	4,517	
0104037°	40	80		1/2	TSP0180/0004	4,374	
0104035°	30	60		3/4	TSP0180/0005	6,607	
0104007°	20	40		1	TSP0180/0006	8,196	
0104008°	10	20		1 1/4	TSP0180/0007	11,053	
0104009°	8	16		1 1/2	TSP0180/0008	14,714	
0104010°	5	10		2	TSP0180/0009	22,035	
0104011	3	6		2 1/2	TSP0180/0010	47,964	
0104012	2	4		3	TSP0180/0011	57,517	
0104013	1	2		4	TSP0180/0012	97,249	
0213332°	70	140	<b>221</b> - Distribuzione a gomito	1/2	TSP0221/0004	4,124	
0213333°	40	80		3/4	TSP0221/0005	6,357	
0213334°	20	40		1	TSP0221/0006	8,410	
0213335°	15	30		1 1/4	TSP0221/0007	14,982	
0213336°	12	24		1 1/2	TSP0221/0008	21,321	
0213337°	5	10		2	TSP0221/0009	32,624	
0104292	120	480	<b>270</b> - Manicotti	1/4	TSP0270/0002	1,428	
0104263°	100	400		3/8	TSP0270/0003	1,285	
0104261°	120	240		1/2	TSP0270/0004	1,035	
0104282°	80	160		3/4	TSP0270/0005	1,410	
0104254°	50	100		1	TSP0270/0006	1,910	
0104255°	32	64		1 1/4	TSP0270/0007	2,982	
0104256°	18	36		1 1/2	TSP0270/0008	4,285	
0104257°	12	24		2	TSP0270/0009	6,392	
0104258°	8	16		2 1/2	TSP0270/0010	17,017	
0104259°	12	12		3	TSP0270/0011	21,249	
0104260°	3	6		4	TSP0270/0012	47,767	
0104272	150	600	<b>280</b> - Nippli	1/4	TSP0280/0002	1,482	
0104262°	100	400		3/8	TSP0280/0003	1,696	
0104252°	140	280		1/2	TSP0280/0004	0,982	
0104264°	90	180		3/4	TSP0280/0005	1,267	
0104265°	60	120		1	TSP0280/0006	1,821	
0104266°	40	80		1 1/4	TSP0280/0007	2,982	
0104267°	25	50		1 1/2	TSP0280/0008	3,464	
0104268°	18	36		2	TSP0280/0009	6,214	
0104269°	20	20		2 1/2	TSP0280/0010	11,178	
0104270°	12	12		3	TSP0280/0011	13,499	
0104209°	3	6		4	TSP0280/0012	47,767	



## RACCORDI IN GHISA MALLEABILE ZINCATI

CODICE	MINIMO VENDITA	BOX	DESCRIZIONE	MISURE	CODICE FORNITORE	€
0104274	200	800	<b>290</b> - Tappi maschio con bordo	1/4	TSP0290/0002	0,910
0104219°	150	600		3/8	TSP0290/0003	0,767
0104150°	180	360		1/2	TSP0290/0004	0,749
0104151°	100	200		3/4	TSP0290/0005	0,999
0104152°	60	120		1	TSP0290/0006	1,160
0104153°	40	80		1 1/4	TSP0290/0007	2,071
0104154°	35	70		1 1/2	TSP0290/0008	2,499
0104155°	20	40		2	TSP0290/0009	4,339
0104156°	16	32		2 1/2	TSP0290/0010	9,482
0104157°	20	20		3	TSP0290/0011	12,767
0104169°	6	12		4	TSP0290/0012	22,607
0104159°	180	720	<b>300</b> - Calotte esagonali	3/8	TSP0300/0003	1,035
0104149°	200	400		1/2	TSP0300/0004	1,178
0104161°	100	200		3/4	TSP0300/0005	1,410
0104162°	80	160		1	TSP0300/0006	1,696
0104163°	60	120		1 1/4	TSP0300/0007	2,589
0104164°	40	80		1 1/2	TSP0300/0008	3,196
0104165°	30	60		2	TSP0300/0009	5,964
0104166°	15	30		2 1/2	TSP0300/0010	10,839
0104167°	20	20		3	TSP0300/0011	12,089
0104139°	6	12		4	TSP0300/0012	25,946
0104160	300	600	<b>310</b> - Controdadi	1/2	TSP0310/0004	0,910
0104158	180	360		3/4	TSP0310/0005	0,964
0104130	120	240		1	TSP0310/0006	1,357
0104131	90	180		1 1/4	TSP0310/0007	1,999
0104132	70	140		1 1/2	TSP0310/0008	2,285
0104133	40	80		2	TSP0310/0009	4,339
0104134	20	40		2 1/2	TSP0310/0010	9,767
0104135	20	40		3	TSP0310/0011	11,964
0104136°	50	100	<b>330</b> - Bocchettoni FF a sede piana	1/2	TSP0330/0004	3,785
0104148°	30	60		3/4	TSP0330/0005	4,446
0104138°	20	40		1	TSP0330/0006	5,160
0104129°	15	30		1 1/4	TSP0330/0007	8,696
0104140°	10	20		1 1/2	TSP0330/0008	11,214
0104141°	6	12		2	TSP0330/0009	18,642
0104142	4	8		2 1/2	TSP0330/0010	41,089
0104143	4	8		3	TSP0330/0011	62,874
0104144	2	4		4	TSP0330/0012	141,500
0104145°	40	100	<b>331</b> - Bocchettoni MF a sede piana	1/2	TSP0331/0004	4,464
0104146°	30	60		3/4	TSP0331/0005	5,107
0104178°	20	40		1	TSP0331/0006	6,196
0104137°	15	30		1 1/4	TSP0331/0007	10,892
0104168°	10	20		1 1/2	TSP0331/0008	13,464
0104191°	6	12		2	TSP0331/0009	21,035
0104192°	8	8		2 1/2	TSP0331/0010	48,053
0104193°	8	8		3	TSP0331/0011	70,285



## RACCORDI IN GHISA MALLEABILE ZINCATI

CODICE	MINIMO VENDITA	BOX	DESCRIZIONE	MISURE	CODICE FORNITORE	€
0213349	60	240	<b>340</b> - Bocchettoni FF a sede conica	1/4	TSP0340/0002	6,553
0104194	35	140		3/8	TSP0340/0003	6,142
0104195°	40	80		1/2	TSP0340/0004	4,767
0104196°	30	60		3/4	TSP0340/0005	5,517
0104197°	20	40		1	TSP0340/0006	6,392
0104198°	15	30		1 1/4	TSP0340/0007	10,678
0104210°	10	20		1 1/2	TSP0340/0008	12,732
0104200°	6	12		2	TSP0340/0009	20,535
0104190°	8	8		2 1/2	TSP0340/0010	43,571
0104202°	8	8		3	TSP0340/0011	63,232
0104203°	2	4		4	TSP0340/0012	127,800
0213350	60	240	<b>341</b> - Bocchettoni MF a sede conica	1/4	TSP0341/0002	7,107
0213351	40	160		3/8	TSP0341/0003	5,678
0104204°	40	80		1/2	TSP0341/0004	4,821
0104205°	30	60		3/4	TSP0341/0005	5,785
0104206°	20	40		1	TSP0341/0006	7,160
0104207°	15	30		1 1/4	TSP0341/0007	11,107
0103986°	10	20		1 1/2	TSP0341/0008	14,446
0104068°	6	12		2	TSP0341/0009	22,624
0104069°	6	6		2 1/2	TSP0341/0010	49,517
0104070°	6	6		3	TSP0341/0011	77,285
0104071°	2	2		4	TSP0341/0012	141,800
0213352	120	480	<b>529</b> - Manicotti MF	3/8	TSP0529/0003	1,910
0104072°	140	280		1/2	TSP0529/0004	1,946
0104073°	80	160		3/4	TSP0529/0005	2,839
0104074°	50	100		1	TSP0529/0006	4,196
0104075°	30	60		1 1/4	TSP0529/0007	5,642
0104087°	20	40		1 1/2	TSP0529/0008	7,874
0104077°	15	30		2	TSP0529/0009	13,196
0104067°	150	300	<b>531</b> - Nippli semplici	1/2	TSP0531/0004	1,303
0104079°	100	200		3/4	TSP0531/0005	1,892
0104080°	75	150		1	TSP0531/0006	2,749
0104081°	50	100		1 1/4	TSP0531/0007	6,339
0104082°	25	50		1 1/2	TSP0531/0008	6,660
0104083	35	35		2	TSP0531/0009	11,785
0213353	8	16		2 1/2	TSP0531/0010	17,017
0213354	6	12		3	TSP0531/0011	22,410
0104025°	120	240	<b>240</b> - Manicotti ridotti FF	1/2 x 3/8	TSP0240/002R	1,553
0213338°	90	180		3/4 x 3/8	TSP0240/003R	2,089
0104015°	90	180		3/4 x 1/2	TSP0240/004R	1,857
0213339	60	120		1 x 3/8	TSP0240/005R	3,071
0104006°	60	120		1 x 1/2	TSP0240/006R	2,374
0104017°	50	100		1 x 3/4	TSP0240/007R	2,214
0104018°	40	80		1 1/4 x 1/2	TSP0240/009R	4,482
0104019°	40	80		1 1/4 x 3/4	TSP0240/010R	3,928
0104020°	30	60		1 1/4 x 1	TSP0240/011R	3,821
0213340	30	60		1 1/2 x 1/2	TSP0240/012R	6,678



## RACCORDI IN GHISA MALLEABILE ZINCATI

CODICE	MINIMO VENDITA	BOX	DESCRIZIONE	MISURE	CODICE FORNITORE	€
0213341°	30	60	240 - Manicotti ridotti FF	1 1/2 x 3/4	TSP0240/013R	5,874
0104021°	25	50		1 1/2 x 1	TSP0240/014R	4,660
0104022°	25	50		1 1/2 x 1 1/4	TSP0240/015R	5,142
0213342	18	36		2 x 1/2	TSP0240/016R	9,285
0458845	18	36		2 x 3/4	TSP0240/017R	9,535
0104023°	18	36		2 x 1	TSP0240/018R	9,214
0104024°	15	30		2 x 1 1/4	TSP0240/019R	8,946
0104147°	15	30		2 x 1 1/2	TSP0240/020R	7,678
0561009	10	20		2 1/2 x 1	TSP0240/021R	17,517
0104271°	8	16		2 1/2 x 2	TSP0240/024R	20,107
0388524	6	12		3 x 1	TSP0240/025R	22,571
0388525	6	12		3 x 1 1/4	TSP0240/026R	22,571
0388526	6	12		3 x 1 1/2	TSP0240/027R	22,374
0104127°	6	12		3 x 2	TSP0240/028R	31,714
0104233°	6	12		3 x 2 1/2	TSP0240/029R	36,053
0388527	3	6		4 x 2	TSP0240/030R	54,374
0388528	3	6		4 x 2 1/2	TSP0240/031R	56,839
0213343	3	6		4 x 3	TSP0240/032R	58,874
0388529	200	800	241 - Riduzioni MF	3/8 x 1/4	TSP0241/106R	1,214
0104234	300	600		1/2 x 1/4	TSP0241/001R	0,946
0104235°	300	600		1/2 x 3/8	TSP0241/002R	0,946
0104236°	150	300		3/4 x 3/8	TSP0241/003R	1,285
0104237°	160	320		3/4 x 1/2	TSP0241/004R	1,017
0213344°	90	180		1 x 3/8	TSP0241/005R	2,053
0104238°	90	180		1 x 1/2	TSP0241/006R	1,464
0104239°	90	180		1 x 3/4	TSP0241/007R	1,357
0213345	75	150		1 1/4 x 3/8	TSP0241/008R	3,785
0104251°	60	120		1 1/4 x 1/2	TSP0241/009R	2,428
0104241°	60	120		1 1/4 x 3/4	TSP0241/010R	2,214
0104231°	60	120		1 1/4 x 1	TSP0241/011R	1,803
0213347	30	60		1 1/2 x 3/8	TSP0241/139R	4,607
0104243°	30	60		1 1/2 x 1/2	TSP0241/012R	3,160
0104244°	30	60		1 1/2 x 3/4	TSP0241/013R	4,071
0104245°	40	80		1 1/2 x 1	TSP0241/014R	2,428
0104246°	40	80		1 1/2 x 1 1/4	TSP0241/015R	2,499
0104247°	25	50		2 x 1/2	TSP0241/016R	6,142
0104248°	25	50		2 x 3/4	TSP0241/017R	6,071
0104249°	25	50		2 x 1	TSP0241/018R	5,196
0104221°	25	50		2 x 1 1/4	TSP0241/019R	4,892
0104242°	25	50		2 x 1 1/2	TSP0241/020R	4,571
0104240°	15	30		2 1/2 x 1	TSP0241/021R	9,839
0104212°	15	30		2 1/2 x 1 1/4	TSP0241/022R	11,374
0104213°	15	30		2 1/2 x 1 1/2	TSP0241/023R	10,732
0104214°	15	30		2 1/2 x 2	TSP0241/024R	8,517
0104215°	10	20		3 x 1	TSP0241/025R	15,428
0104216°	10	20		3 x 1 1/4	TSP0241/026R	15,428
0104217°	10	20		3 x 1 1/2	TSP0241/027R	14,303
0104218°	10	20		3 x 2	TSP0241/028R	10,999
0104230°	10	20		3 x 2 1/2	TSP0241/029R	12,499
0213346	5	10		4 x 1 1/2	TSP0241/114R	38,249
0104220°	5	10		4 x 2	TSP0241/030R	30,928
0104211°	5	10		4 x 2 1/2	TSP0241/031R	23,928
0104222°	5	10		4 x 3	TSP0241/032R	22,964





## RACCORDI IN GHISA MALLEABILE ZINCATI

CODICE	MINIMO VENDITA	BOX	DESCRIZIONE	MISURE	CODICE FORNITORE	€
0104223°	140	280	<b>245</b> - Nippli ridotti MM	1/2 x 3/8	TSP0245/002R	2,089
0104224°	80	160		3/4 x 1/2	TSP0245/004R	1,928
0104225°	60	120		1 x 1/2	TSP0245/006R	3,678
0104226°	60	120		1 x 3/4	TSP0245/007R	2,249
0213348°	40	80		1 1/4 x 1/2	TSP0245/009R	5,767
0104227°	40	80		1 1/4 x 3/4	TSP0245/010R	4,874
0104228°	40	80		1 1/4 x 1	TSP0245/011R	3,571
0104229°	30	60		1 1/2 x 3/4	TSP0245/013R	5,142
0104253°	25	50		1 1/2 x 1	TSP0245/014R	7,874
0104284°	25	50		1 1/2 x 1 1/4	TSP0245/015R	4,499
0104250°	20	40		2 x 1	TSP0245/018R	7,374
0104275°	20	40		2 x 1 1/4	TSP0245/019R	8,839
0104276°	18	36		2 x 1 1/2	TSP0245/020R	8,410
0388530	10	20		2 1/2 x 1 1/2	TSP0245/023R	12,624
0104277°	15	30		2 1/2 x 2	TSP0245/024R	19,410
0104278°	6	12		3 x 2	TSP0245/028R	24,946
0104279°	6	12		3 x 2 1/2	TSP0245/029R	31,428
0104280°	150	300	<b>246</b> - Manicotti ridotti MF	1/2 x 3/8	TSP0246/002R	1,821
0104281°	100	200		3/4 x 1/2	TSP0246/004R	2,017
0104293°	60	120		1 x 1/2	TSP0246/006R	3,071
0104283°	60	120		1 x 3/4	TSP0246/007R	3,178
0104273°	35	70		1 1/4 x 3/4	TSP0246/010R	5,571
0104285°	35	70		1 1/4 x 1	TSP0246/011R	3,946
0388531	25	50		1 1/2 x 3/4	TSP0246/013R	6,357
0104286°	25	50		1 1/2 x 1	TSP0246/014R	6,607
0104287°	25	50		1 1/2 x 1 1/4	TSP0246/015R	5,946
0104288°	20	40		2 x 1	TSP0246/018R	11,142
0104289°	20	40		2 x 1 1/4	TSP0246/019R	9,374
0104290°	20	40		2 x 1 1/2	TSP0246/020R	10,892
0104291°	30	30		2 1/2 x 2	TSP0246/024R	16,178
0104084°	120	240	<b>90r</b> - Gomiti a 90° ridotti FF	1/2 x 3/8	TSP090R/002R	1,749
0104085°	80	160		3/4 x 1/2	TSP090R/004R	1,982
0104057°	50	100		1 x 1/2	TSP090R/006R	2,839
0104078°	50	100		1 x 3/4	TSP090R/007R	2,999
0104076°	40	80		1 1/4 x 1/2	TSP090R/009R	5,017
0104048°	30	60		1 1/4 x 3/4	TSP090R/010R	6,124
0104049°	20	40		1 1/4 x 1	TSP090R/011R	4,874
0104050	30	60		1 1/2 x 1/2	TSP090R/012R	10,732
0104051°	20	40		1 1/2 x 3/4	TSP090R/013R	7,982
0104052°	20	40		1 1/2 x 1	TSP090R/014R	7,857
0104053°	15	30		1 1/2 x 1 1/4	TSP090R/015R	7,785
0104054°	14	28		2 x 1	TSP090R/018R	11,910
0104066°	10	20		2 x 1 1/4	TSP090R/019R	12,928
0104056°	10	20		2 x 1 1/2	TSP090R/020R	13,285
0104047°	80	160	<b>130r</b> - Ti a 90° ridotti o maggiorati	1/2 x 3/8 x 1/2	TSP130R/034R	2,732
0213355	80	160		1/2 x 1/2 x 3/8	TSP130R/035R	2,874
0104058°	60	120		1/2 x 3/4 x 1/2	TSP130R/036R	2,714
0104059°	50	100		3/4 x 3/8 x 3/4	TSP130R/038R	2,982
0104060°	50	100		3/4 x 1/2 x 1/2	TSP130R/039R	2,517
0104061°	40	80		3/4 x 1/2 x 3/4	TSP130R/040R	2,303
0104062°	40	80		3/4 x 3/4 x 1/2	TSP130R/042R	2,839
0459416	30	60		1 x 3/8 x 1	TSP130R/044R	4,678
0104063°	40	80		1 x 1/2 x 1/2	TSP130R/045R	4,928
0104064°	40	80		1 x 1/2 x 3/4	TSP130R/046R	3,714
0104096°	30	60		1 x 1/2 x 1	TSP130R/047R	3,142



## RACCORDI IN GHISA MALLEABILE ZINCATI

CODICE	MINIMO VENDITA	BOX	DESCRIZIONE	MISURE	CODICE FORNITORE	€
0104055°	40	80	130r - Ti a 90° ridotti o maggiorati	1 x 3/4 x 1/2	TSP130R/048R	4,660
0104086°	30	60		1 x 3/4 x 3/4	TSP130R/049R	3,803
0104109°	24	48		1 x 3/4 x 1	TSP130R/050R	3,357
0104110°	30	60		1 x 1 x 1/2	TSP130R/051R	3,910
0104111°	30	60		1 x 1 x 3/4	TSP130R/052R	4,285
0213356°	20	40		1 x 1 1/4 x 1	TSP130R/053R	7,589
0213357	15	30		1 x 1 1/2 x 1	TSP130R/054R	9,321
0104208°	20	40		1 1/4 x 1/2 x 1	TSP130R/055R	5,892
0104180°	20	40		1 1/4 x 1/2 x 1 1/4	TSP130R/056R	5,142
0213358	20	40		1 1/4 x 3/4 x 3/4	TSP130R/057R	7,517
0104201°	20	40	130r - Ti a 90° ridotti o maggiorati	1 1/4 x 3/4 x 1	TSP130R/058R	6,785
0104199°	20	40		1 1/4 x 3/4 x 1 1/4	TSP130R/059R	5,410
0104171°	20	40		1 1/4 x 1 x 1	TSP130R/060R	7,249
0104172°	20	40		1 1/4 x 1 x 1 1/4	TSP130R/061R	5,874
0104173°	20	40		1 1/4 x 1 1/4 x 1/2	TSP130R/062R	8,089
0104174°	20	40		1 1/4 x 1 1/4 x 3/4	TSP130R/063R	9,446
0104175°	15	30		1 1/4 x 1 1/4 x 1	TSP130R/064R	7,964
0388532	12	24		1 1/4 x 1 1/2 x 1 1/4	TSP130R/066R	11,196
0388536	8	16		1 1/4 x 2 x 1 1/4	TSP130R/148R	13,982
0388537	18	36		1 1/2 x 3/8 x 1 1/2	TSP130R/149R	10,017
0561010	18	36	130r - Ti a 90° ridotti o maggiorati	1 1/2 x 1/2 x 1/2	TSP130R/152R	10,017
0388535	15	30		1 1/2 x 1/2 x 1 1/4	TSP130R/137R	7,857
0104176°	18	36		1 1/2 x 1/2 x 1 1/2	TSP130R/067R	7,017
0104232	12	24		1 1/2 x 3/4 x 1 1/4	TSP130R/138R	10,267
0104177°	15	30		1 1/2 x 3/4 x 1 1/2	TSP130R/068R	7,464
0388533	15	30		1 1/2 x 1 x 1	TSP130R/069R	8,964
0389164°	12	24		1 1/2 x 1 x 1 1/4	TSP130R/070R	8,821
0104189°	15	30		1 1/2 x 1 x 1 1/2	TSP130R/071R	8,017
0213359	12	24		1 1/2 x 1 1/4 x 1 1/4	TSP130R/072R	10,624
0104179°	12	24		1 1/2 x 1 1/4 x 1 1/2	TSP130R/073R	10,285
0104170	12	24	130r - Ti a 90° ridotti o maggiorati	1 1/2 x 1 1/2 x 1/2	TSP130R/074R	10,874
0104181	12	24		1 1/2 x 1 1/2 x 3/4	TSP130R/075R	12,232
0104182°	12	24		1 1/2 x 1 1/2 x 1	TSP130R/076R	12,035
0388534	8	16		1 1/2 x 2 x 1 1/2	TSP130R/078R	14,589
0213360	12	24		1 1/2 x 1 1/2 x 1 1/4	TSP130R/077R	12,517
0104183°	10	20		2 x 1/2 x 2	TSP130R/079R	10,160
0459419	10	20		2 x 3/4 x 1 1/2	TSP130R/080R	12,553
0104184°	10	20		2 x 3/4 x 2	TSP130R/081R	14,214
0104185°	10	20		2 x 1 x 2	TSP130R/082R	10,321
0213361	8	16		2 x 1 1/4 x 1 1/4	TSP130R/083R	14,964
0104186°	8	16	130r - Ti a 90° ridotti o maggiorati	2 x 1 1/4 x 2	TSP130R/084R	14,214
0104187°	8	16		2 x 1 1/2 x 1 1/2	TSP130R/085R	14,964
0104188°	8	16		2 x 1 1/2 x 2	TSP130R/086R	10,160
0213362	8	16		2 x 2 x 1 1/2	TSP130R/089R	16,035
0213363°	5	10		2 1/2 x 1 x 2 1/2	TSP130R/090R	21,124
0213364°	5	10		2 1/2 x 1 1/4 x 2 1/2	TSP130R/091R	28,196
0213365°	5	10		2 1/2 x 1 1/2 x 2 1/2	TSP130R/092R	24,535
0213366°	4	8		2 1/2 x 2 x 2 1/2	TSP130R/094R	27,607
0213367	3	6		3 x 1 x 3	TSP130R/095R	33,696
0213368	3	6		3 x 1 1/4 x 3	TSP130R/096R	38,732
0213369	3	6	130r - Ti a 90° ridotti o maggiorati	3 x 1 1/2 x 3	TSP130R/097R	38,857
0213370°	3	6		3 x 2 x 3	TSP130R/098R	36,089
0213371	3	6		3 x 2 1/2 x 3	TSP130R/099R	41,017
0213372°	2	4		4 x 2 x 4	TSP130R/101R	63,571

## SISTEMA DI DISTRIBUZIONE COMBUSTIBILI GASSOSI **RBM TITA-GAS**

Grande Novità! RBM vi presenta  
il sistema multistrato per la  
distribuzione di gas "**RBM TITA-GAS**".

È oggi possibile usare il sistema multistrato per la distribuzione di gas. Le nuove norme **UNI/TS 11343** e **UNI/TS 11344**, pubblicate il 10 dicembre 2009, consentono agli installatori di utilizzare tubazioni in multistrato e relativi raccordi nella distribuzione domestica di gas di rete e GPL.

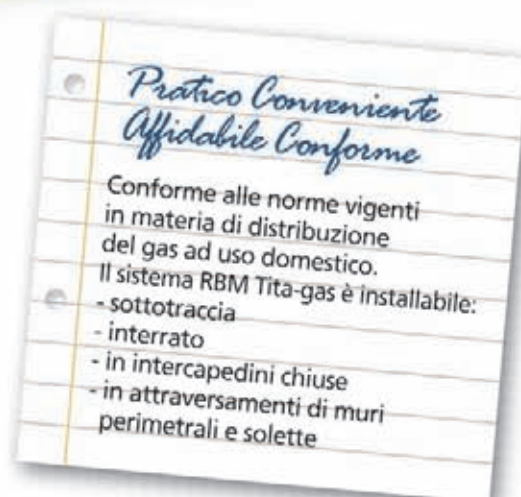
**RBM TITA-GAS** è un sistema completo e garantito, costruito secondo le specifiche delle normative. Oltre alle tubazioni multistrato PE-Xc, sono disponibili: raccordi a pressare ed a stringere idonei per gas, collettori di distribuzione e valvole a sfera.



Il cuore del sistema?  
Il Tubo multistrato **RBM TITA-GAS**.



Per un controllo qualità efficace  
le tubazioni **RBM TITA-GAS** sono testate  
prima della vendita con gas elio.  
In questo modo è possibile trovare anche  
le perdite più piccole.



**Rbm**  
Tita-gas 

New




New




New



New



New



New



New



New



## SISTEMA DI DISTRIBUZIONE COMBUSTIBILI GASSOSI RBM TITA-GAS

CODICE	MINIMO VENDITA	DESCRIZIONE	MISURA	CODICE FORNIT.	U.M.	€
0572382	50	Tubo multistrato PE-Xc. Idoneo per il trasporto di combustibili gassosi, secondo la UNI/TS 11344:2009	16 x 2 x 0,20 mm	19691610	MT	1,833
0540593°	100		16 x 2 x 0,20 mm	19691600	MT	1,833
0572383	50		20 x 2 x 0,30 mm	19692010	MT	2,437
0540594°	100		20 x 2 x 0,30 mm	19692000	MT	2,437
0540595°	50		26 x 3 x 0,40 mm	19692600	MT	4,054
0540596	50		32 x 3 x 0,40 mm	19693200	MT	5,019
0551247	25	Tubo multistrato PE-Xc in barre	16 x 2 x 0,20 mm	19701600	MT	3,827
0551248	19		20 x 2 x 0,30 mm	19702000	MT	5,003
0551249	10		26 x 3 x 0,40 mm	19702600	MT	10,171
0551250	6		32 x 3 x 0,40 mm	19703200	MT	16,681
0551251	50	Tubo multistrato PE-Xc, con guaina protettiva in polietilene HD. Idoneo per il trasporto di combustibili gassosi, secondo la UNI/TS 11344:2009	16 x 2 x 0,20 mm	20101600	MT	5,106
0551252	50		20 x 2 x 0,30 mm	20102000	MT	6,354
0551253	50	Guaina estensibile flessibile protettiva per tubo La guaina corrugata estensibile, flessibile, realizzata in PP, ha la funzione di rendere la tubazione resistente allo schiacciamento ed agli urti	x Ø tubo 16	20211602	MT	0,804
0551254	50		x Ø tubo 20	20212002	MT	0,938
0551255	50		x Ø tubo 26	20212602	MT	1,155
0551256	50		x Ø tubo 32	20213202	MT	1,970
0551257	150	Guaina flessibile protettiva per tubo La guaina flessibile, con spirale rinforzata, e superficie interna liscia, realizzata in PVC, ha la funzione di rendere la tubazione resistente allo schiacciamento ed agli urti, inoltre protegge il tubo da eventuali correnti vaganti	x Ø tubo 16	20251602	MT	0,866
0551258	25		x Ø tubo 20	20252002	MT	1,083
0551259	25		x Ø tubo 26	20252602	MT	1,506
0551260	25		x Ø tubo 32	20253202	MT	2,073
0540615	10	Raccordo a stringere per tubo polietilene multistrato Tita-gas	16 x 2	19531600	NR	5,828
0540616	10		20 x 2	19532000	NR	6,849
		- Dado, anima ed ogiva serratubo in ottone. - Dado nichelato - Tenute in HNBR (conformi UNI EN 682) - Attacco filettato standard RBM W 24,5x19F - Pressione max. operativa: MOP 0,5 bar				
0540617	10	Raccordo a stringere per tubo polietilene multistrato Tita-gas	16 x 2	19541600	NR	8,954
0540618	10		20 x 2	19542000	NR	9,903
		- Dado, anima ed ogiva serratubo in ottone - Dado nichelato - Tenute in HNBR (conformi UNI EN 682) - Attacco filettato Euroconus G3/4 UNI-ENISO 228 - Pressione max operativa: MOP 0,5 bar				
0559826	10	Raccordo a pressare per gas per tubo multistrato, - dado girevole filetto gas tenuta piana Raccordo compatibile con pinze serie TH.	16 x 2 - 1/2 F	20851620	NR	7,670
0559827	10		16 x 2 - 3/4 F	20851630	NR	8,731
0559828	10		20 x 2 - 3/4 F	20852030	NR	9,460
0559825	10		26 x 3 - 1 F	20852640	NR	12,091



**SISTEMA DI DISTRIBUZIONE COMBUSTIBILI GASSOSI RBM TITA-GAS**

CODICE	MINIMO VENDITA	DESCRIZIONE	MISURA	CODICE FORNIT.	U.M.	€
0540619	10	Raccordo a pressare per gas per tubo multistrato, -dado girevole Euroconus Raccordo compatibile con pinze serie TH	16 x 2	19551630	NR	10,199
0540620°	10		20 x 2	19552030	NR	10,827
0540621°	10		26 x 3	19552630	NR	12,534
0540622	10	Raccordo a pressare per gas per tubo multistrato, -dado girevole Standard RBM Raccordo compatibile con pinze serie TH	16 x 2	19561600	NR	9,405
0540623	10		20 x 2	19562000	NR	10,670
0540624	10	Raccordo a pressare per gas per tubo multistrato, diritto - intermedio Raccordo compatibile con pinze serie TH	16 x 2	19571600	NR	5,870
0540625°	10		20 x 2	19572000	NR	7,587
0540626	10		26 x 3	19572600	NR	9,036
0540627	5		32 x 3	19573200	NR	10,993
0540628°	10	Raccordo a pressare per gas per tubo multistrato, diritto - attacco femmina Raccordo compatibile con pinze serie TH	16 x 2 - 1/2 F	19581620	NR	5,021
0540629°	10		20 x 2 - 1/2 F	19582020	NR	5,602
0540630°	10		26 x 3 - 3/4 F	19582630	NR	8,547
0540631°	5		32 x 3 - 1 F	19583240	NR	12,119
0540632°	10	Raccordo a pressare per gas per tubo multistrato, diritto - attacco maschio Raccordo compatibile con pinze serie TH	16 x 2 - 1/2 M	19591620	NR	3,941
0559836	10		16 x 2 - 3/4 M	19591630	NR	7,252
0559824	10		20 x 2 - 1/2 M	19592020	NR	5,021
0540633°	10		20 x 2 - 3/4 M	19592030	NR	7,301
0540634°	10		26 x 3 - 3/4 M	19592630	NR	7,651
0540635	10		32 x 3 - 1 M	19593240	NR	9,553
0540636	10	Raccordo a pressare per gas per tubo multistrato, angolo - intermedio Raccordo compatibile con pinze serie TH	16 x 2	19601600	NR	7,697
0540637°	10		20 x 2	19602000	NR	8,759
0540638	5		26 x 3	19602600	NR	9,913
0540639	5		32 x 3	19603200	NR	14,168
0540640°	10	Raccordo a pressare per gas per tubo multistrato, angolo - attacco femmina Raccordo compatibile con pinze serie TH	16 x 2 - 1/2 F	19611620	NR	5,916
0540641°	10		20 x 2 - 1/2 F	19612020	NR	7,098
0540642°	5		26 x 3 - 3/4 F	19612630	NR	10,430
0540643	5		32 x 3 - 1 F	19613240	NR	14,989

New



New



New



New



New



New



New





New



New



New



New



New



New



New

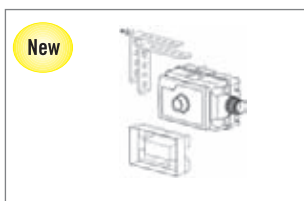
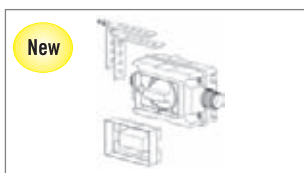
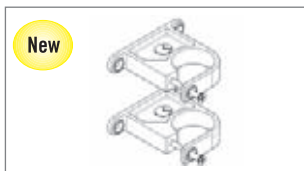
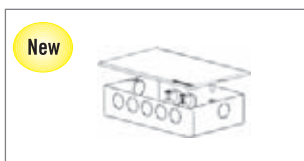
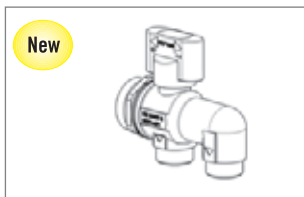


New



## SISTEMA DI DISTRIBUZIONE COMBUSTIBILI GASSOSI RBM TITA-GAS

CODICE	MINIMO VENDITA	DESCRIZIONE	MISURA	CODICE FORNIT.	U.M.	€
0540644	10	Raccordo a pressare per gas per tubo multistrato, angolo - attacco maschio Raccordo compatibile con pinze serie TH	16 x 2 - 1/2 M	19621620	NR	5,436
0540645°	10		20 x 2 - 1/2 M	19622020	NR	6,747
0540646	10		26 x 3 - 3/4 M	19622630	NR	9,654
0540647	5		32 x 3 - 1 M	19623240	NR	14,740
0540648	10	Raccordo a pressare per gas per tubo multistrato - a "T" - intermedio Raccordo compatibile con pinze serie TH	16 x 2	19631600	NR	8,759
0540649°	10		20 x 2	19632000	NR	9,987
0540650	5		26 x 3	19632600	NR	14,316
0540651	5		32 x 3	19633200	NR	19,337
0540652	10	Raccordo a pressare per gas per tubo multistrato - a "T" - attacco femmina centrale Raccordo compatibile con pinze serie TH	16 x 2 - 1/2 F	19641620	NR	8,639
0540653°	10		20 x 2 - 1/2 F	19642020	NR	10,430
0540654	5		26 x 3 - 3/4 F	19642630	NR	15,294
0540655	5		32 x 3 - 1 F	19643240	NR	19,604
0559829	10	Raccordi a pressare per gas per tubo multistrato, diritto a via ridotta Raccordo compatibile con pinze serie TH	20 x 2 - 16 x 2	20642010	NR	6,498
0559830	10		26 x 3 - 20 x 2	20642620	NR	8,150
0559831	5		32 x 3 - 26 x 2	20643220	NR	10,947
0540661	10	Raccordo a pressare per gas per tubo multistrato - a "T" - via ridotta laterale Raccordo compatibile con pinze serie TH	20 x 2 - 16 x 2	19652010	NR	11,307
0540657	10	Raccordo a pressare per gas per tubo multistrato - a "T" - via ridotta centrale Raccordo compatibile con pinze serie TH	20x2-16x2-20x2	19651630	NR	11,473
0540658	5		26x3-16x2-26x3	19651660	NR	14,952
0540662	5		26x3-20x2-26x3	19652020	NR	15,119
0540663	5		32x3-20x2-32x3	19652040	NR	21,358
0540665	5		32x3-26x3-32x3	19652600	NR	21,515
0540656	10	Raccordo a pressare per gas per tubo multistrato - a "T" - via ridotta centrale e laterale Raccordo compatibile con pinze serie TH	20x2-16x2-16x2	19651610	NR	11,150
0540659	5		26x3-16x2-16x2	19651690	NR	14,140
0540664	5		26x3-20x2-20x2	19652070	NR	14,805
0540660	10	Raccordo a pressare per gas per tubo multistrato - a "T" - doppia via ridotta laterale Raccordo compatibile con pinze serie TH	16x2-20x2-16x2	19652000	NR	10,531

**SISTEMA DI DISTRIBUZIONE COMBUSTIBILI GASSOSI RBM TITA-GAS**


CODICE	MINIMO VENDITA	DESCRIZIONE	MISURA	CODICE FORNIT.	U.M.	€
0540666	10	Raccordo a pressare per gas per tubo multistrato - a "T" - tripla riduzione Raccordo compatibile con pinze serie TH	26 x 3-20 x 2-16 x 2	19662000	NR	15,525
0540667°	10	Raccordo a pressare per gas per tubo multistrato a Gomito flangiato - lunghezza standard attacco F gas Raccordo compatibile con pinze serie TH	16 x 2 - 1/2 F	19670400	NR	9,885
0540668°	10		20 x 2 - 1/2 F	19670410	NR	10,060
		Collettore completo di valvola integrata di intercettazione. Connessione ingresso G1 UNI-EN-ISO 228 Connessioni derivazioni Euroconus G3/4 Temperatura max 60°C	1 x 2 vie 1 x 3 vie	21360602 21370602		a richiesta a richiesta
		Scatola metallica ispezionabile per collettori, per impianti sottotraccia. Scatola metallica Coperchio regolabile in altezza Nr. 2 supporti per fissaggio collettore	2 vie 3 vie	21380002 21390002		a richiesta a richiesta
		Kit 2 pezzi supporti per fissaggio collettore	1 x 2 vie	21410002		a richiesta
		Kit valvola piu scatola per impianti sottotraccia. Kit composto da: Valvola a sfera, scatola per impianti gas sottotraccia, staffe supporto regolabili cappuccio di protezione, connessione Euroconus G3/4	1 x 2 vie	21420002		a richiesta
		Placca di copertura	Bianca Cromo-satinata	21430002 21430012		a richiesta a richiesta
		Kit da incasso per raccordo di uscita Kit composto da: raccordo squadra filettato scatola per impianti gas sottotraccia, placca bianca regolabile, staffe supporto regolabili cappuccio di protezione, connessione ingresso Euroconus G3/4, connessione uscita 1/2F, scatola sandwich, placca abs bianca		21400002		a richiesta



\* Spessori conformi a Legge 10/91



\* Spessori conformi a Legge 10/91


**SISTEMA DI DISTRIBUZIONE IDROTERMICA RBM-TITA-FIX**

CODICE	MINIMO VENDITA	DESCRIZIONE	MISURA	CODICE FORNIT.	U.M.	€
0493798	100	Tubo multistrato PE-Xc, in rotolo	14 x 2	15421400	MT	2,548
0493799	100		16 x 2	15421600	MT	2,548
0493800	100		18 x 2	15421800	MT	3,074
0493801	100		20 x 2	15422000	MT	3,332
0493802	50		26 x 3	15422600	MT	6,777
0493803	50		32 x 3	15423200	MT	11,120
0540587	112	Tubo multistrato PE-Xc, in barre da 4 metri	14 x 2	15431400	MT	3,063
0540588	100		16 x 2	15431600	MT	3,063
0540589	92		18 x 2	15431800	MT	3,682
0540590	76		20 x 2	15432000	MT	4,002
0540591	40		26 x 3	15432600	MT	8,139
0540592	24		32 x 3	15433200	MT	13,338
0572384	36		40 x 3,5	15434000	MT	25,140
0572385	28		50 x 4	15435000	MT	35,724
0572386	16		63 x 4,5	15436300	MT	47,980
0540581	50	Tubo multistrato PE-Xc, in rotolo, protetto esternamente con guaina corrugata in polipropilene.	14 x 2 blu	15411480	MT	3,982
0540582	50		14 x 2 rosso	15411490	MT	3,982
0540583	50		16 x 2 blu	15411680	MT	4,085
0540584	50		16 x 2 rosso	15411690	MT	4,085
0540585	50		20 x 2 blu	15412080	MT	5,240
0540586	50		20 x 2 rosso	15412090	MT	5,240
0493787	50	Tubo multistrato PE-Xc, in rotolo, isolato esternamente con guaina in polipropilene espanso a celle chiuse, privo di CFC, autoestinguente.	14 x 2*	15411450	MT	3,497
0493789	50		16 x 2*	15411650	MT	4,229
0493791	50		18 x 2*	15411850	MT	4,229
0493793	50		20 x 2	15412050	MT	4,745
0493795	50		26 x 3	15412650	MT	8,366
0493797	25		32 x 3	15413250	MT	13,400
0493786	50	Tubo multistrato PE-Xc, in rotolo, isolato esternamente con guaina anticondensa in polipropilene espanso a celle chiuse, privo di CFC, autoestinguente.	14 x 2*	15411440	MT	4,910
0493788	50		16 x 2*	15411640	MT	4,910
0493790	50		18 x 2*	15411840	MT	5,704
0493792	50		20 x 2*	15412040	MT	6,230
0493794	50		26 x 3*	15412640	MT	10,068
0493796	25		32 x 3*	15413240	MT	18,589
0195975	100	Tubo multistrato PE-XB, in rotolo	14 x 2	06821400	MT	1,303
0195976°	100		16 x 2	06821600	MT	1,158
0195977	100		18 x 2	06821800	MT	1,689
0195978°	100		20 x 2	06822050	MT	1,689
0195979°	50		26 x 3	06822660	MT	2,944
0195980°	50		32 x 3	06823260	MT	4,488
0403106	25	PE-RT/Al/PE-RT, in rotolo	40 x 3,5	15454000	MT	19,353
0195981	112	Tubo multistrato PE-XB, in barre da 4 metri	14 x 2	06831400	MT	2,630
0195982	100		16 x 2	06831600	MT	2,630
0195983	92		18 x 2	06831800	MT	3,218
0195984	76		20 x 2	06832000	MT	3,744
0195985	40		26 x 3	06832600	MT	6,798
0195986	24		32 x 3	06833200	MT	11,358



## SISTEMA DI DISTRIBUZIONE IDROTERMICA RBM-TITA-FIX

CODICE	MINIMO VENDITA	DESCRIZIONE	MISURA	CODICE FORNIT.	U.M.	€
0448043	50	Tubo multistrato PE-Xb, in rotolo, protetto esternamente con guaina corrugata in polipropilene	14 x 2 blu	06841480	MT	3,641
0448044	50		14 x 2 rosso	06841490	MT	3,641
0195987	50		16 x 2 blu	06841680	MT	3,755
0195988	50		16 x 2 rosso	06841690	MT	3,755
0195989	50		20 x 2 blu	06842080	MT	4,796
0195990	50		20 x 2 rosso	06842090	MT	4,796
0195992°	50	Tubo multistrato PE-Xb, in rotolo, isolato esternamente con guaina in polipropilene espanso a celle chiuse, privo di CFC, autoestinguente.	14 x 2*	06841450	MT	1,689
0195994°	50		16 x 2*	06841650	MT	1,689
0195996°	50		18 x 2*	06841850	MT	2,316
0195998°	50		20 x 2	06842050	MT	2,316
0196000°	50		26 x 3	06842650	MT	3,764
0403111°	25		32 x 3	06843250	MT	6,563
0195991	50	Tubo multistrato PE-Xb, in rotolo, isolato esternamente con guaina anticondensa in polipropilene espanso a celle chiuse, privo di CFC, autoestinguente.	14 x 2*	06841440	MT	4,270
0195993	50		16 x 2*	06841640	MT	4,270
0195995	50		18 x 2*	06841840	MT	4,962
0195997	50		20 x 2*	06842040	MT	5,426
0195999	50		26 x 3*	06842640	MT	8,758
0403110	25		32 x 3*	06843240	MT	16,175

## RACCORDI A PRESSARE PER TUBO MULTISTRATO RBM TITA-FIX

0403089	10	Raccordo a pressare per tubo multistrato, dado girevole, filetto gas, tenuta piana filettatura UNI-EN-ISO 228	14 x 2 - 3/8 F	08121410	NR	6,248
0403090	10		16 x 2 - 3/8 F	08121610	NR	6,248
0196001	10		14 x 2 - 1/2 F	08121420	NR	6,248
0196002°	10		16 x 2 - 1/2 F	08121620	NR	6,248
0196224	10		16 x 2 - 3/4 F	08121630	NR	7,125
0196004	10		18 x 2 - 3/4 F	08121830	NR	7,199
0196005°	10		20 x 2 - 3/4 F	08122030	NR	7,716
0448036	10		26 x 3 - 1 F	08122640	NR	9,857
0572387	10		32 x 3 - 1 1/4 F	08123250	NR	13,697
0195165	10	Raccordo a pressare per tubo multistrato, dado girevole, filetto gas, tenuta piana filettatura RBM	14 x 2	08261400	NR	7,522
0195166	10		16 x 2	08261600	NR	7,522
0195168	10		18 x 2	08261800	NR	8,122
0195169	10		20 x 2	08262000	NR	8,537
0196014	10	Raccordo a pressare per tubo in polietilene multistrato, diritto intermedio	14 x 2	06711400	NR	4,033
0196015°	10		16 x 2	06711600	NR	4,698
0196017	10		18 x 2	06711800	NR	5,362
0196018°	10		20 x 2	06712000	NR	6,064
0196020°	10		26 x 3	06712600	NR	7,227
0196021°	5		32 x 3	06713200	NR	8,796
0403063°	5		40 x 3,5	06714000	NR	16,402
0403064	4		50 x 4	06715000	NR	29,555
0403065	3		63 x 4,5	06716300	NR	40,105



## SISTEMA DI DISTRIBUZIONE IDROTERMICA RBM-TITA-FIX

CODICE	MINIMO VENDITA	DESCRIZIONE	MISURA	CODICE FORNIT.	U.M.	€
0196022	10	Raccordo a pressare per tubo in polietilene multistrato, diritto attacco femmina gas	14 x 2 x 1/2 F	06721420	NR	3,904
0196023°	10		16 x 2 x 1/2 F	06721620	NR	4,015
0196025	10		18 x 2 x 1/2 F	06721820	NR	4,264
0196027°	10		20 x 2 x 1/2 F	06722020	NR	4,476
0196026	10		18 x 2 x 3/4 F	06721830	NR	5,639
0196028°	10		20 x 2 x 3/4 F	06722030	NR	6,156
0196031°	10		26 x 3 x 3/4 F	06722630	NR	6,839
0493773°	10		26 x 3 x 1 F	06722640	NR	9,156
0196032°	5		32 x 3 x 1 F	06723240	NR	9,691
0403066	5		40 x 3,5 x 1 F	06724040	NR	10,347
0403067	5		40 x 3,5 x 1 1/4 F	06724050	NR	14,731
0403068	5		50 x 4 x 1 1/2 F	06725060	NR	22,050
0403069	1		63 x 4,5 x 2 F	06726370	NR	29,407
0403070	10	Raccordo a pressare per tubo in polietilene multistrato, diritto attacco maschio gas	14 x 2 x 3/8 M	06731410	NR	2,722
0403071	10		16 x 2 x 3/8 M	06731610	NR	3,147
0196033	10		14 x 2 x 1/2 M	06731420	NR	2,722
0196034°	10		16 x 2 x 1/2 M	06731620	NR	3,147
0196036°	10		18 x 2 x 1/2 M	06731820	NR	3,609
0196038°	10		20 x 2 x 1/2 M	06732020	NR	4,015
0196037	10		18 x 2 x 3/4 M	06731830	NR	5,427
0196039°	10		20 x 2 x 3/4 M	06732030	NR	5,842
0196042°	10		26 x 3 x 3/4 M	06732630	NR	6,128
0196043°	10		26 x 3 x 1 M	06732640	NR	6,387
0196044°	10		32 x 3 x 1 M	06733240	NR	7,642
0403072°	1		40 x 3,5 x 1 1/4 M	06734050	NR	15,368
0403073	1		50 x 4 x 1 1/2 M	06735060	NR	22,715
0403074	1		63 x 4,5 x 2 M	06736370	NR	35,093
0196045	10	Raccordo a pressare per tubo in polietilene multistrato, angolo intermedio	14 x 2	06741400	NR	5,676
0196046°	10		16 x 2	06741600	NR	6,156
0196048	10		18 x 2	06741800	NR	6,498
0196049°	10		20 x 2	06742000	NR	7,005
0196051°	5		26 x 3	06742600	NR	7,928
0196052°	5		32 x 3	06743200	NR	11,325
0403075°	5		40 x 3,5	06744000	NR	19,060
0403076°	1		50 x 4	06745000	NR	35,093
0403077	1		63 x 4,5	06746300	NR	49,123
0196053	10	Raccordo a pressare per tubo in polietilene multistrato, angolo attacco femmina gas	14 x 2 x 1/2 F	06751420	NR	4,439
0196054°	10		16 x 2 x 1/2 F	06751620	NR	4,735
0196056°	10		18 x 2 x 1/2 F	06751820	NR	5,344
0196058°	10		20 x 2 x 1/2 F	06752020	NR	5,676
0196057	10		18 x 2 x 3/4 F	06751830	NR	7,771
0196059°	10		20 x 2 x 3/4 F	06752030	NR	7,854
0196062°	5		26 x 3 3/4 F	06752630	NR	8,344
0196063°	5		32 x 3 x 1 F	06753240	NR	11,999
0403078	5		40 x 3,5 x 1 1/4 F	06754050	NR	18,709
0403079	1		50 x 4 x 1 1/2 F	06755060	NR	29,739





SISTEMA DI DISTRIBUZIONE IDROTERMICA RBM-TITA-FIX						
CODICE	MINIMO VENDITA	DESCRIZIONE	MISURA	CODICE FORNIT.	U.M.	€
0196064	10	Raccordo a pressare per tubo in polietilene multistrato, angolo attacco maschio gas	14 x 2 x 1/2 M	06761420	NR	4,218
0196065°	10		16 x 2 x 1/2 M	06761620	NR	4,356
0196067°	10		18 x 2 x 1/2 M	06761820	NR	5,233
0196069°	10		20 x 2 x 1/2 M	06762020	NR	5,399
0196068	10		18 x 2 x 3/4 M	06761830	NR	6,968
0196070°	10		20 x 2 x 3/4 M	06762030	NR	7,042
0196073°	10		26 x 3 x 3/4 M	06762630	NR	7,725
0196074°	5		32 x 3 x 1 M	06763240	NR	11,796
0403080	5		40 x 3,5 x 1 1/4 M	06764050	NR	22,050



0196075	10	Raccordo a pressare per tubo in polietilene multistrato, a T intermedio	14 x 2	06771400	NR	6,654
0196076°	10		16 x 2	06771600	NR	7,005
0196078°	5		18 x 2	06771800	NR	7,494
0196079°	10		20 x 2	06772000	NR	7,993
0196081°	5		26 x 3	06772600	NR	11,454
0196082°	5		32 x 3	06773200	NR	15,469
0403081°	5		40 x 3,5	06774000	NR	26,407
0403082°	2		50 x 4	06775000	NR	49,455
0403083	1		63 x 4,5	06776300	NR	66,835



0196083	10	Raccordo a pressare per tubo in polietilene multistrato, a T attacco femmina centrale gas	14 x 2 x 1/2 F	06781420	NR	6,756
0196084°	10		16 x 2 x 1/2 F	06781620	NR	6,913
0196086°	5		18 x 2 x 1/2 F	06781820	NR	7,901
0196088°	10		20 x 2 x 1/2 F	06782020	NR	8,344
0196087°	5		18 x 2 x 3/4 F	06781830	NR	9,691
0196089°	10		20 x 2 x 3/4 F	06782030	NR	10,042
0196092°	5		26 x 3 x 3/4 F	06782630	NR	12,239
0196093	5		32 x 3 x 3/4 F	06783230	NR	15,654
0196094°	5		32 x 3 x 1 F	06783240	NR	15,682
0403084°	5		40 x 3,5 x 1 F	06784040	NR	21,054
0403085	5		40 x 3,5 x 1 1/4 F	06784050	NR	26,739
0403086	4		50 x 4 x 1 F	06785040	NR	33,422



0196095	10	Raccordo a pressare per tubo in polietilene multistrato, a T attacco femmina laterale gas	14 x 2 x 1/2 F	06791420	NR	6,590
0196096	10		16 x 2 x 1/2 F	06791620	NR	6,867
0196097	10		18 x 2 x 1/2 F	06791820	NR	8,362
0196099	10		20 x 2 x 1/2 F	06792020	NR	8,417
0196098	10		18 x 2 x 3/4 F	06791830	NR	9,756
0196100	10		20 x 2 x 3/4 F	06792030	NR	9,839
0196101	5		26 x 3 x 3/4 F	06792630	NR	11,796
0196102	5		32 x 3 x 1 F	06793240	NR	15,488



## SISTEMA DI DISTRIBUZIONE IDROTERMICA RBM-TITA-FIX

CODICE	MINIMO VENDITA	DESCRIZIONE	MISURA	CODICE FORNIT.	U.M.	€
0196103	10	Raccordo a pressare per tubo in polietilene multistrato, a T attacco maschio centrale gas	14 x 2 x 1/2 M	06801420	NR	6,313
0196104	10		16 x 2 x 1/2 M	06801620	NR	6,839
0196106	10		18 x 2 x 1/2 M	06801820	NR	8,242
0196108	10		20 x 2 x 1/2 M	06802020	NR	8,344
0196107	10		18 x 2 x 3/4 M	06801830	NR	9,525
0196109	10		20 x 2 x 3/4 M	06802030	NR	9,664
0196112	5		26 x 3 x 3/4 M	06802630	NR	10,974
0196113	5		32 x 3 x 3/4 M	06803230	NR	13,753
0196114	5		32 x 3 x 1 M	06803240	NR	15,322
0216624	5		26 x 3 x 1 M	06802640	NR	12,746
0403087	5		40 x 3,5 x 1 M	06804040	NR	21,395
0403088	5		40 x 3,5 x 1 1/4 M	06804050	NR	22,715
0196130	10	Raccordo a pressare per tubo multistrato diritto, intermedio a via ridotta	16 x 2/14 x 2	08901600	NR	4,033
0196132	10		18 x 2/14 x 2	08901800	NR	4,965
0196133	10		18 x 2/16 x 2	08901810	NR	5,187
0196134°	10		20 x 2/16 x 2	08902010	NR	5,399
0196135	10		20 x 2/18 x 2	08902020	NR	5,611
0196138°	10		26 x 3/16 x 2	08902600	NR	6,202
0196139	10		26 x 3/18 x 2	08902610	NR	6,461
0196140°	10		26 x 3/20 x 2	08902620	NR	6,645
0196143°	5		32 x 3/16 x 2	08903200	NR	8,159
0196144°	5		32 x 3/20 x 2	08903210	NR	8,528
0196145°	5		32 x 3/26 x 3	08903220	NR	8,925
0493779	5		40 x 3,5/32 x 3	08904010	NR	14,574
0493781	5		50 x 4/32 x 2	08905010	NR	15,331
0493780	5		50 x 4/40 x 3,5	08905000	NR	25,060
0493783	1		63 x 4,5/40 x 3,5	08906310	NR	33,090
0493782	1		63 x 4,5/50 x 4	08906300	NR	36,763
0196148	10	Raccordo a pressare per tubo multistrato a T intermedio, via ridotta laterale	16 x 2/14 x 2	08511600	NR	6,839
0196154°	10		20 x 2/16 x 2	08512010	NR	9,054
0196159	10		26 x 3/16 x 2	08512610	NR	11,574
0196160°	10		26 x 3/20 x 2	08512620	NR	11,888
0493777	5		32 x 3/16 x 2	08513210	NR	15,331
0196163	5		32 x 3/20 x 2	08513200	NR	17,002
0448039	5		32 x 3/26 x 3	08513220	NR	17,149
0493776	5	Raccordo a pressare per tubo multistrato a T intermedio, doppia via ridotta laterale	18 x 2/16 x 2	08511840	NR	8,925
0403091	10		20 x 2/16 x 2	08512000	NR	8,925
0403092	5		26 x 3/20 x 2	08512650	NR	11,842
0493778	5		32 x 3/26 x 3	08513230	NR	17,260




## SISTEMA DI DISTRIBUZIONE IDROTERMICA RBM-TITA-FIX

CODICE	MINIMO VENDITA	DESCRIZIONE	MISURA	CODICE FORNIT.	U.M.	€
0196147	10	Raccordo a pressare per tubo multistrato a T intermedio, via ridotta centrale e laterale	16 x 2/14 x 2	08511410	NR	6,719
0196150	10		18 x 2/16 x 2	08511640	NR	8,925
0196149°	10		20 x 2/16 x 2	08511610	NR	8,925
0196153	5		20 x 2/18 x 2	08511810	NR	8,990
0196152°	5		26 x 3/16 x 2	08511690	NR	11,307
0196156°	5		26 x 3/20 x 2	08512070	NR	11,842
0196158	5		32 x 3/20 x 2	08512090	NR	17,075
0196162°	5		32 x 3/26 x 3	08512640	NR	17,260
0196115	10	Raccordo a pressare per tubo multistrato a T intermedio, via ridotta centrale	16 x 2/14 x 2	08511400	NR	6,830
0196116	10		18 x 2/14 x 2	08511420	NR	8,925
0448038	10		20 x 2/14 x 2	08511450	NR	8,925
0196119	10		18 x 2/16 x 2	08511620	NR	9,174
0196120°	10		20 x 2/16 x 2	08511630	NR	9,174
0196124	5		20 x 2/18 x 2	08511800	NR	9,110
0196122°	5		26 x 3/16 x 2	08511660	NR	11,953
0493774	10		26 x 3/18 x 2	08511820	NR	12,091
0196125°	5		26 x 3/20 x 2	08512020	NR	12,091
0493784	5		32 x 3/16 x 2	09331600	NR	15,239
0493775	5		32 x 3/18 x 2	08511830	NR	15,497
0196127	5		32 x 3/20 x 2	08512040	NR	17,085
0196129	5		32 x 3/26 x 3	08512600	NR	17,223
0506947	5		40 x 3,5/26 x 3	08514010	NR	22,004
0506946	5		40 x 3,5/32 x 3	08514000	NR	22,854
0506949	1		50 x 4/26 x 3	08515020	NR	32,158
0506948	5		50 x 4//40 x 3,5	08515000	NR	35,988
0448040	1		63 x 4,5/26 x 3	08516340	NR	49,252
0448041	1		63 x 4,5/40 x 3,5	08516320	NR	50,203
0493785	10	Raccordo a pressare per tubo multistrato a T intermedio, tripla riduzione	26x3-20x2-16x2	09992000	NR	12,423
0196168°	10	Raccordo a pressare per tubo multistrato gomito flangiato lunghezza standard attacco F gas	16 x 2 x 1/2 F	08530400	NR	7,901
0196169°	10		20 x 2 x 1/2 F	08530410	NR	8,039




SISTEMA DI DISTRIBUZIONE IDROTERMICA RBM-TITA-FIX						
CODICE	MINIMO VENDITA	DESCRIZIONE	MISURA	CODICE FORNIT.	U.M.	€
0196164	10	Raccordo a pressare per tubo multistrato flangiato, disassato, attacco F gas	16 x 2 x 1/2 F	08520400	NR	10,633
0196165	5		20 x 2 x 1/2 F	08520430	NR	10,771



0196170	1	Piastra di fissaggio dei raccordi flangiati, in acciaio zincato, applicazione raccordi flangiati ad interasse prefissato di 80-100-120-160 mm, possibilità di sezionare al solo interasse 80 mm gli attacchi della staffa	80-100-120-160	09340000	NR	2,935
---------	---	---	----------------	----------	----	-------



0196171	1	Staffa di fissaggio e posizionamento completa di dado e fissaggio		09340050	NR	7,827
---------	---	---	--	----------	----	-------




0403100	5	Staffe con raccordi a pressare per tubo multistrato. Corpo in ottone nichelato, tenute in EPDM, bussola serratubo Inox, calotta dielettrica fermatubo in PE, attacco filettato F UNI-EN ISO 228, staffa in acciaio zincato, raccorderia applicata ad interesse prefissato, raccorderia libera di ruotare, attacco G 1/2 F	16 x 2/÷ 80 mm	12530400	NR	19,235
0403101	5		16 x 2/÷ 160 mm	12530410	NR	19,235
0403102	5		20 x 2/÷ 80 mm	12530440	NR	22,558
0403103	5		20 x 2/÷ 160 mm	12530450	NR	22,558



0196172°	5	Rubinetto d'arresto da incasso con cappuccio cromato e raccordi a pressare per tubo multistrato	1/2 - 16 x 2	00200410	NR	27,182
0196173°	3		3/4 - 20 x 2	00200510	NR	37,880
0196174	3		3/4 - 26 x 3*	00200520	NR	42,357
* Raccordo dato smontato						



RACCORDI A STRINGERE PER TUBO MULTISTRATO						
0511224	10	Raccordi a stringere per tubo multistrato dritto - intermedio	14 x 2	19301402	NR	3,885
0506971	10		16 x 2	19301602	NR	3,805
0506972	10		18 x 2	19301802	NR	5,948
0506973	10		20 x 2	19302002	NR	5,948
0506974	5		26 x 3	19302602	NR	11,886
0506975	5		32 x 3	19303202	NR	20,815



## RACCORDI A STRINGERE PER TUBO MULTISTRATO

CODICE	MINIMO VENDITA	DESCRIZIONE	MISURA	CODICE FORNIT.	U.M.	€
0506961	10	Raccordi a stringere per tubo multistrato diritto - attacco femmina gas	14 x 2 - 1/2 F	19291402	NR	2,544
0506962	10		16 x 2 - 1/2 F	19291602	NR	2,395
0506964	10		18 x 2 - 1/2 F	19291802	NR	4,000
0506966	10		20 x 2 - 1/2 F	19292002	NR	4,000
0506963	10		16 x 2 - 3/4 F	19291612	NR	2,980
0506965	10		18 x 2 - 3/4 F	19291812	NR	4,493
0506967	10		20 x 2 - 3/4 F	19292012	NR	4,493
0506968	5		26 x 3 - 3/4 F	19292612	NR	6,739
0506969	5		26 x 3 - 1 F	19292622	NR	7,725
0506970	5		32 x 3 - 1 F	19293222	NR	11,886
0506950	10	Raccordi a stringere per tubo multistrato diritto - attacco maschio gas	14 x 2 - 1/2 M	19281402	NR	2,372
0506952	10		16 x 2 - 1/2 M	19281602	NR	2,303
0506954	10		18 x 2 - 1/2 M	19281802	NR	3,690
0506956	10		20 x 2 - 1/2 M	19282002	NR	3,690
0506953	10		16 x 2 - 3/4 M	19281612	NR	2,911
0506955	10		18 x 2 - 3/4 M	19281812	NR	3,862
0506957	10		20 x 2 - 3/4 M	19282012	NR	3,862
0506958	5		26 x 3 - 3/4 M	19282612	NR	7,129
0506959	5		26 x 3 - 1 M	19282622	NR	7,519
0506960	8		32 x 3 - 1 M	19283222	NR	12,631
0511226	10	Raccordi a stringere per tubo multistrato ad angolo - intermedio	14 x 2	19341402	NR	4,218
0506998	10		16 x 2	19341602	NR	4,103
0506999	10		18 x 2	19341802	NR	6,453
0507000	10		20 x 2	19342002	NR	6,453
0507001	5		26 x 3	19342602	NR	12,940
0507002	5		32 x 3	19343202	NR	23,062
0507003	10	Raccordi a stringere per tubo multistrato ad angolo - attacco femmina gas	14 x 2 - 1/2 F	19351402	NR	3,060
0507004	10		16 x 2 - 1/2 F	19351602	NR	3,003
0507005	10		18 x 2 - 1/2 F	19351802	NR	4,309
0507007	10		20 x 2 - 1/2 F	19352002	NR	4,309
	10		16 x 2 - 3/4 F	19351612	NR	a richiesta
0507006	10		18 x 2 - 3/4 F	19351812	NR	4,378
0507008	10		20 x 2 - 3/4 F	19352012	NR	4,378
0507009	5		26 x 3 - 3/4 F	19352612	NR	8,172
0507010	5		26 x 3 - 1 F	19352622	NR	8,929
0507011	5		32 x 3 - 1 F	19353222	NR	14,419
0511227	10	Raccordi a stringere per tubo multistrato ad angolo - attacco maschio gas	14 x 2 - 1/2 M	19361402	NR	3,037
0507012	10		16 x 2 - 1/2 M	19361602	NR	3,003
0507013	10		18 x 2 - 1/2 M	19361802	NR	4,160
0507015	10		20 x 2 - 1/2 M	19362002	NR	3,553
	10		16 x 2 - 3/4 M	19361612	NR	a richiesta
0507014	10		18 x 2 - 3/4 M	19361812	NR	4,309
0507016	10		20 x 2 - 3/4 M	19362012	NR	4,309
0507017	5		26 x 3 - 3/4 M	19362612	NR	8,023
0507018	5		26 x 3 - 1 M	19362622	NR	8,860
0507019	5		32 x 3 - 1 M	19363222	NR	14,339



New



## RACCORDI A STRINGERE PER TUBO MULTISTRATO

CODICE	MINIMO VENDITA	DESCRIZIONE	MISURA	CODICE FORNIT.	U.M.	€
0506976	10	Raccordi a stringere per tubo multistrato a T - intermedio	14 x 2	19311402	NR	5,822
0506977	10		16 x 2	19311602	NR	5,628
0506978	10		18 x 2	19311802	NR	9,720
0506979	5		20 x 2	19312002	NR	9,433
0506980	3		26 x 3	19312602	NR	19,027
0506981	2		32 x 3	19313202	NR	33,894
0511225	10	Raccordi a stringere per tubo multistrato a T - attacco femmina centrale gas	14 x 2 - 1/2 F	19321402	NR	4,665
0506982	10		16 x 2 - 1/2 F	19321602	NR	4,516
0506983	10		18 x 2 - 1/2 F	19321802	NR	7,576
0506985	5		20 x 2 - 1/2 F	19322002	NR	7,576
	5		16 x 2 - 3/4 F	19321612	NR	a richiesta
0506984	5		18 x 2 - 3/4 F	19321812	NR	7,519
0506986	5		20 x 2 - 3/4 F	19322012	NR	7,519
0506987	3		26 x 3 - 3/4 F	19322612	NR	12,791
0506988	3		26 x 3 - 1 F	19322622	NR	13,525
0506989	2		32 x 3 - 1 F	19323222	NR	25,423
	10	Raccordi a stringere per tubo multistrato a T - attacco maschio centrale gas	14 x 2 - 1/2 M	19331402	NR	a richiesta
0506990	10		16 x 2 - 1/2 M	19331602	NR	4,413
0506991	10		18 x 2 - 1/2 M	19331802	NR	7,519
0506993	5		20 x 2 - 1/2 M	19332002	NR	7,519
	5		16 x 2 - 3/4 M	19331612	NR	a richiesta
0506992	5		18 x 2 - 3/4 M	19331812	NR	7,817
0506994	5		20 x 2 - 3/4 M	19332012	NR	7,817
0506995	3		26 x 3 - 3/4 M	19332612	NR	14,098
0506996	3		26 x 3 - 1 M	19332622	NR	14,992
0506997	2		32 x 3 - 1 M	19333222	NR	25,274
0511228	10	Raccordi a stringere per tubo multistrato a gomito flangiato attacco femmina gas	14 x 2 - 1/2 F	19371402	NR	3,885
0507020	10		16 x 2 - 1/2 F	19371602	NR	3,816
0507021	10		18 x 2 - 1/2 F	19371802	NR	5,180
0507022	10		20 x 2 - 1/2 F	19372002	NR	5,180

New



New



New



## RACCORDI PER TUBO POLIETILENE PE

CODICE	MINIMO VENDITA	DESCRIZIONE	MISURA	CODICE FORNIT.	U.M.	€
0403387	10	Raccordo a stringere diritto attacco	20 x 1/2 M	12442000	NR	2,661
0540770	10	maschio gas	25 x 1/2 M	15472500	NR	3,878
0403388	10	Ghiera stringitubo in polimero	25 x 1/4 M	12442500	NR	3,878
0540772	5		32 x 3/4 M	15473200	NR	6,220
0403389	10		32 x 1 M	12443200	NR	6,220
0540774	1		40 x 1 M	15474000	NR	9,284
0403390	5		40 x 1 1/4 M	12444000	NR	9,284
0540776	1		50 x 1 1/4 M	15475000	NR	13,534
0403391	6		50 x 1 1/2 M	12445000	NR	13,534
0403392	4		63 x 2 M	12446300	NR	21,890
		Raccordo flangiato diritto attacco maschio gas	75 x 2 1/2 M	12447500	NR	a richiesta
		Ghiera stringitubo in polimero	90 x 3 M	12449000	NR	a richiesta
0403393	10	Raccordo a stringere diritto attacco	20 x 1/2 F	12452000	NR	2,661
0540778	10	femmina gas	25 x 1/2 F	15482500	NR	3,878
0403394	10	Ghiera stringitubo in polimero	25 x 3/4 F	12452500	NR	3,878
0540780	5		32 x 3/4 F	15483200	NR	6,220
0403395	5		32 x 1 F	12453200	NR	6,220
0540782	1		40 x 1 F	15484000	NR	9,284
0403396	7		40 x 1 1/4 F	12454000	NR	9,284
0540784	1		50 x 1 1/4 F	15485000	NR	13,534
0403397	4		50 x 1 1/2 F	12455000	NR	13,534
0403398	1		63 x 2 F	12456300	NR	21,890
		Raccordo flangiato diritto attacco femmina gas	75 x 2 1/2 F	12457500	NR	a richiesta
		Ghiera stringitubo in polimero	90 x 3 F	12459000	NR	a richiesta
0403399	10	Raccordo a stringere diritto intermedio	20	12462000	NR	4,724
0403400	5	femmina gas	25	12462500	NR	7,221
0403401	5	Ghiera stringitubo in polimero	32	12463200	NR	11,131
0403402	4		40	12464000	NR	15,649
0403403	3		50	12465000	NR	21,426
0403404	2		63	12466300	NR	35,281
		Raccordo flangiato diritto intermedio	75	12467500	NR	a richiesta
		femmina gas	90	12469000	NR	a richiesta
		Ghiera stringitubo in polimero				
0403405	5	Raccordo a stringere a "T" attacco	20 x 1/2 F	12472000	NR	5,292
0403406	5	femmina centrale gas	25 x 3/4 F	12472500	NR	8,541
0403407	5	Ghiera stringitubo in polimero	32 x 1 F	12473200	NR	12,678
0403408	1		40 x 1 1/4 F	12474000	NR	19,353
0403409	1		50 x 1 1/2 F	12475000	NR	30,772
0403410	1		63 x 2 F	12476300	NR	46,154
		Raccordo flangiato a "T" attacco	75 x 2 1/2 F	12477500	NR	a richiesta
		femmina centrale gas	90 x 3 F	12479000	NR	a richiesta
		Ghiera stringitubo in polimero				
0403411	5	Raccordo a stringere a "T" intermedio	20	12482000	NR	6,808
0403412	5	Ghiera stringitubo in polimero	25	12482500	NR	11,265
0403413	2		32	12483200	NR	16,361
0403414	1		40	12484000	NR	24,232
0403415	1		50	12485000	NR	35,002
0403098	1		63	12486300	NR	66,270



## RACCORDI PER TUBO POLIETILENE PE

CODICE	MINIMO VENDITA	DESCRIZIONE	MISURA	CODICE FORNIT.	U.M.	€
		Raccordo flangiato a "T" intermedio Ghiera stringitubo in polimero	75	12487500	NR	a richiesta
			90	12489000	NR	a richiesta
0403416	5	Raccordo ad angolo intermedio	20	12492000	NR	5,044
0403417	5	Ghiera stringitubo in polimero	25	12492500	NR	7,737
0403418	5		32	12493200	NR	12,255
0403419	1		40	12494000	NR	18,053
0403420	1		50	12495000	NR	26,254
0403421	1		63	12496300	NR	47,175
		Raccordo flangiato ad angolo intermedio Ghiera stringitubo in polimero	75	12497500	NR	a richiesta
			90	12499000	NR	a richiesta
0403422	10	Raccordo a stringere ad angolo	20 x 1/2 M	12502000	NR	3,290
0540786	10	attacco maschio gas	25 x 1/2 M	15492500	NR	5,271
0403423	1	Ghiera stringitubo in polimero	25 x 3/4 M	12502500	NR	5,271
0540788	5		32 x 3/4 M	15493200	NR	8,139
0403424	1		32 x 1 M	12503200	NR	8,139
0540790	1		40 x 1 M	15494000	NR	12,967
0403425	2		40 x 1 1/4 M	12504000	NR	12,967
0540792	1		50 x 1 1/4 M	15495000	NR	20,116
0403426	1		50 x 1 1/2 M	12505000	NR	20,116
0403427	1		63 x 2 M	12506300	NR	34,321
		Raccordo flangiato ad angolo attacco maschio gas Ghiera stringitubo in polimero	75 x 2 1/2 M	12507500	NR	a richiesta
			90 x 3 M	12509000	NR	a richiesta
0403428	10	Raccordo a stringere ad angolo	20 x 1/2 F	12512000	NR	3,899
0540794	10	attacco femmina gas	25 x 1/2 F	15502500	NR	5,622
0403429	5	Ghiera stringitubo in polimero	25 x 3/4 F	12512500	NR	5,622
0540796	5		32 x 3/4 F	15503200	NR	8,737
0403430	5		32 x 1 F	12513200	NR	8,737
0540798	1		40 x 1 F	15504000	NR	13,988
0403431	1		40 x 1 1/4 F	12514000	NR	13,988
0540800	1		50 x 1 1/4 F	15505000	NR	20,972
0403432	1		50 x 1 1/2 F	12515000	NR	20,972
0403099	1		63 x 2 F	12516300	NR	37,158
		Raccordo flangiato ad angolo attacco femmina gas	75 x 2 1/2 F	12517500	NR	a richiesta
			90 x 3 F	12519000	NR	a richiesta
0572388	10	Boccola di rinforzo per tubo polietilene PE per condotte gas	20 x 3,0	15512000	NR	2,558
0572389	10		25 x 3,0	15512500	NR	3,352
0572390	10		32 x 3,0	15513200	NR	4,539
0572391	10		40 x 3,7	15514000	NR	6,695
0572392	10		50 x 4,6	15515000	NR	13,462
0572393	5		63 x 5,8	15516300	NR	19,280
0572394	5		75 x 6,8	15517500	NR	27,626
0572395	5		90 x 8,2	15519000	NR	38,891

New





**silmet**  
**esencor**  
*il tubo rame anticorrosione*

La scelta ottimale per l'adduzione dell'acqua potabile, per impianti di riscaldamento, per la distribuzione di gas e liquidi combustibili.

Via Martiri della libertà, 31 - 25030 Torbole Casaglia (BS) - Italy  
Tel. +39.030.2650275 - Fax +39.030.2651061  
web site: <http://www.silmet.com> - e-mail: [info@silmet.com](mailto:info@silmet.com)

ESENCOR, il tubo rame del terzo millennio.

La scelta ottimale per l'adduzione dell'acqua potabile, per impianti di riscaldamento, per la distribuzione di gas e liquidi combustibili.

Fabbricato con le tecnologie più moderne presenti oggi sul mercato mondiale, frutto di studi e prove scientifiche che garantiscono un residuo carbonioso notevolmente inferiore a quanto previsto dalla normativa di fabbricazione europea EN 1057, risulta essere un eccellente prodotto contro la corrosione provocata dalle caratteristiche delle acque presenti nelle falde e nelle reti pubbliche di distribuzione.

È conforme al D.P.R. 1095/68 nonché al Decreto del Ministero della Salute n. 174 del 06.04.2004 con riferimento alla Direttiva Europea n. 98/83/CE ed è pertanto idoneo per essere utilizzato nella realizzazione di impianti per il trasporto di acqua potabile in edifici di civile abitazione.

La normativa europea EN 1057 è lo standard di riferimento a livello continentale per la fabbricazione dei tubi in rame per acqua e gas nelle applicazioni sanitarie e di riscaldamento. Fissa quelle che devono essere le caratteristiche in termini di composizione chimica, proprietà meccaniche, dimensioni e tolleranze e le prove da effettuare in sede di fabbricazione per deliberare un prodotto conforme alle specifiche.

I piani di campionamento durante la fabbricazione sono applicati secondo quanto previsto dalla normativa EN 1057 e garantiscono la conformità del prodotto sulla base di prove eseguite dal laboratorio interno ed indipendente, facente parte del Sistema Qualità Aziendale certificato secondo EN ISO 9001:2008.

#### CARATTERISTICHE TECNICHE

Lega - Rif. EN 1976	Cu-DHP CW024A (Cu = 99,90% min. - P = 0,015 ÷ 0,040%)		
Stato fisico	Ricotto R220	Semiduro R250	Duro R290
Carico unitario a rottura - R min.	220 N/mm <sub>2</sub>	250 N/mm <sub>2</sub>	290 N/mm <sub>2</sub>
Allungamento percentuale - A min.	40%	20 - 30%	3%
Carbonio totale	C ≤ 0,20 mg/dm <sub>2</sub>		
Marcatura sul tubo <sup>1</sup>	SILMET EN 1057 Cu 99.9 Ø X sp. anno trimestre III <sup>2</sup> ESENCOR		
Dimensioni e tolleranze	Secondo la norma EN 1057 RA - 1/10 di micron		
Rugosità della superficie interna	RA - 1/10 di micron		
Coefficiente di dilatazione termica lineare	0,0168 mm/m °C		
Conduttività termica a 20°C	364 W/m · K		
Dilatazione termica	≈ 1,2 mm/m con DT = 70 °C		

<sup>1</sup> se non diversamente specificato

<sup>2</sup> il simbolo III è presente unicamente allo stato fisico semiduro

Prodotti con tolleranze dimensionali e lunghezze diverse possono essere approntati su specifica richiesta del Cliente.



## TUBI IN ROTOLI - STATO FISICO RICOTTO R220

CODICE	DIMENSIONI Ø x SP mm	LUNGHEZZA ROTOLO m	CONTENUTO D'ACQUA l/m	PRESSIONE DI SCOPPIO (MPa)	PRESSIONE ESERCIZIO (MPa)	ROTOLO PER IMBALLO n	TOTALE METRI IMBALLO m	PESO LORDO INDICATIVO IMBALLO COMPLETO kg
0111228°	6 x 1	50	0,0126	74,80	18,70	44	2.200	335
0111217°	8 x 1	50	0,0283	56,10	14,03	36	1.800	375
0111218°	10 x 1	50	0,0503	44,88	11,22	28	1.400	335
0111219°	12 x 1	50	0,0785	37,40	9,35	22	1.100	315
0111220°	14 x 1	50	0,1135	32,06	8,01	20	1.000	335
0111221°	15 x 1	50	0,1327	29,92	7,48	18	900	335
0111222°	16 x 1	50	0,1539	28,05	7,01	18	900	350
0111223°	18 x 1	50	0,2011	24,93	6,23	14	700	315
0111224°	22 x 1	25	0,3142	20,40	5,10	14	350	225
0111225°	22 x 1,5	25	0,2835	30,60	7,65	14	350	320

## TUBI IN VERGHE - STATO FISICO DURO R290

CODICE	DIMENSIONI Ø x SP mm	CONTENUTO D'ACQUA l/m	PRESSIONE DI SCOPPIO (MPa)	PRESSIONE ESERCIZIO (MPa)	TUBI FASCETTO N	METRI FASCETTO n	FASCETTO FASCIO n	TOTALE METRI FASCIO m	PESO LORDO INDICATIVO IMBALLO COMPLETO kg
0111226	6 x 1	0,0126	98,60	24,65	--	--	--	--	--
0111227	8 x 1	0,0283	73,95	18,49	--	--	--	--	--
0111243°	10 x 1	0,0503	59,16	14,79	40	200	11	2.200	530
0111229°	12 x 1	0,0785	49,30	12,33	35	175	11	1.925	540
0111216°	14 x 1	0,1131	42,26	10,56	30	150	11	1.650	530
0111231°	15 x 1	0,1327	39,44	9,86	30	150	10	1.500	520
0353912	15 x 1,5	0,1327	59,16	14,79	30	150	10	1.500	520
0111232°	16 x 1	0,1539	36,98	9,24	25	125	11	1.375	520
0111233°	18 x 1	0,2011	32,87	8,22	20	100	12	1.200	520
0204616	18 x 1,5	0,1767	49,30	12,33	10	50	16	800	535
0111234°	22 x 1	0,3142	26,89	6,72	15	75	13	975	515
0111235°	22 x 1,5	0,2835	40,34	10,08	15	75	10	750	510
0111236°	28 x 1	0,5309	21,13	5,28	10	50	15	750	535
0111237°	28 x 1,5	0,4909	31,69	7,92	10	50	10	500	550
0111238°	35 x 1	0,8553	16,90	4,23	7	35	15	525	500
0111239°	35 x 1,5	0,8042	25,35	6,34	7	35	10	350	500
0111240°	42 x 1	1,2566	14,09	3,52	--	--	--	--	--
0111241°	42 x 1,5	1,1946	21,13	5,28	--	--	--	--	--
0111242°	54 x 1,5	2,0428	16,43	4,11	--	--	--	--	--
0111230	54 x 2	1,9635	21,91	5,48	--	--	--	--	--
0187379°	64 x 2	2,8274	18,49	4,62	--	--	--	--	--
0185221°	76,1 x 2	4,0828	15,55	3,89	--	--	--	--	--
0202262	88,9 x 2	5,6612	13,31	3,33	--	--	--	--	--
0202263	108 x 2,5	8,3323	13,69	3,42	--	--	--	--	--





**TECNOVIELLE** S.p.A.

**Valvole a sfera e raccorderie**



Via Caduti, 2 - 25066 Lumezzane Pieve (Brescia) - Tel. 030/8970600 - Fax 030/872945

[www.tecnovielle.com](http://www.tecnovielle.com) - [info@tecnovielle.com](mailto:info@tecnovielle.com)

## RACCORDI IN OTTONE PER TUBO PE

CODICE	MINIMO VENDITA	DESCRIZIONE	MISURA	CODICE FORNITORE	€
0040974°	25	<b>4001</b> - Raccordo monogiunto maschio, ottone, per tubo PE	20 x 1/2	400102	3,927
0040975°	15		25 x 3/4	400104	5,684
0040976°	20		32 x 1	400106	8,095
0040977°	10		40 x 1 1/4	400108	13,607
0040978°	8		50 x 1 1/2	400110	18,947
0040979°	6		63 x 2	400112	30,316
0040980°	25	<b>4002</b> - Raccordo monogiunto femmina, ottone, per tubo PE	20 x 1/2	400202	3,927
0040981°	15		25 x 3/4	400204	5,684
0040982°	20		32 x 1	400206	8,095
0040983°	10		40 x 1 1/4	400208	13,607
0040984°	6		50 x 1 1/2	400210	18,947
0040985°	6		63 x 2	400212	30,316
0040986°	15	<b>4003</b> - Raccordo ridotto monogiunto maschio, ottone, per tubo PE	25 x 1/2	400302	5,891
0040987°	20		32 x 3/4	400304	9,473
0040988°	10		40 x 1	400306	14,124
0040989	8		50 x 1 1/4	400308	21,014
0040990°	15	<b>4004</b> - Raccordo ridotto monogiunto femmina, ottone, per tubo PE	25 x 1/2	400402	5,891
0040991°	20		32 x 3/4	400404	9,473
0040992	10		40 x 1	400406	14,124
0040993	8		50 x 1 1/4	400408	21,014
0040994°	15	<b>4005</b> - Raccordo bigiunto, ottone, per tubo PE	20	400502	7,062
0040995°	12		25	400504	10,335
0040996°	12		32	400506	15,158
0040997°	5		40	400508	21,876
0040998°	10		50	400510	28,938
0040999°	3		63	400512	48,609
0041000	4		75	400514	143,000
0041001	2		90	400516	206,700
0041002	1		110	400518	472,000
0041003°	10	<b>4006</b> - Raccordo bigiunto, con derivazione filettata GAS, ottone, per tubo PE	20 x 1/2	400602	7,923
0041004°	10		25 x 3/4	400604	11,885
0041005°	10		32 x 1	400606	17,569
0041006°	5		40 x 1 1/4	400608	26,182
0041007°	5		50 x 1 1/2	400610	41,512
0041008°	2		63 x 2	400612	62,183
0041009	1		75 x 2 1/2	400614	196,400
0041010	1		90 x 3	400616	285,900
0041011	1		110 x 4	400618	725,000



## RACCORDI IN OTTONE PER TUBO PE

CODICE	MINIMO VENDITA	DESCRIZIONE	MISURA	CODICE FORNITORE	€
0041012°	10	<b>4007</b> - Raccordo a T, ottone, per tubo PE	20	400702	9,990
0041013°	10		25	400704	15,502
0041014°	6		32	400706	22,048
0041015°	5		40	400708	33,072
0041016°	5		50	400710	46,680
0041017°	3		63	400712	84,403
0041018	1		75	400714	256,700
0041019	1		90	400716	372,100
0041020°	15	<b>4008</b> - Raccordo curvo a 90°, ottone, per tubo PE	20	400802	7,337
0041021°	12		25	400804	10,851
0041022°	10		32	400806	16,536
0041023°	5		40	400808	25,148
0041024°	8		50	400810	35,139
0041025°	4		63	400812	62,699
0041026	1		75	400814	179,100
0041027	1		90	400816	256,700
0041028°	20	<b>4009</b> - Raccordo curvo a 90° maschio, ottone, per tubo PE	20 x 1/2	400902	4,823
0041029	10		25 x 1/2	400903	7,234
0041030°	10		25 x 3/4	400904	7,234
0041031°	10		32 x 1	400906	11,024
0041032°	5		40 x 1 1/4	400908	17,397
0041033°	5		50 x 1 1/2	400910	26,526
0041034°	3		63 x 2	400912	47,886
0041035	1		75 x 2 1/2	400914	127,500
0041036	1		90 x 3	400916	186,000
0041037°	20	<b>4010</b> - Raccordo curvo a 90° femmina, ottone, per tubo PE	20 x 1/2	401002	5,684
0041038°	10		25 x 1/2	401003	7,923
0041039°	10		25 x 3/4	401004	7,923
0041040	10		32 x 3/4	401005	11,885
0041041°	12		32 x 1	401006	11,885
0041042°	6		40 x 1 1/4	401008	18,775
0041043°	5		50 x 1 1/2	401010	28,249
0041044°	5		63 x 2	401012	47,714
0041045	1		75 x 2 1/2	401014	125,700
0041046	1		90 x 3	401016	192,900
0041047	1		110 x 4	401018	437,500
0041048°	1	<b>4021</b> - Raccordo maschio con flangia, ottone, per tubo PE	75 x 2 1/2	402102	55,465
0041049°	1		90 x 3	402104	89,571
0041050	1		110 x 4	402106	263,500
0041051°	1	<b>4022</b> - Raccordo femmina con flangia, ottone, per tubo PE	75 x 2 1/2	402202	55,465
0041052°	1		90 x 3	402204	89,571
0041053	1		110 x 4	402206	263,500



## RACCORDI IN OTTONE PER TUBO PE

CODICE	MINIMO VENDITA	DESCRIZIONE	MISURA	CODICE FORNITORE	€
0041054°	50	<b>4030</b> - Boccia di rinforzo per tubo GAS in polietilene, serie S5	20	403002	1,136
0041055°	50		25	403004	1,722
0041056°	40		32	403006	2,239
0041057°	20		40	403008	3,789
0041058°	20		50	403010	5,512
0041059°	10		63	403012	11,024

## RACCORDI IN OTTONE PER TUBO PE CON INNESTO RAPIDO

0417835	25	<b>4301</b> - Raccordo maschio per tubo PE con innesto rapido	20 x 1/2	430102	3,927
0413155	15		25 x 3/4	430104	5,684
0451468	15		25 x 1	430105	6,890
0412183	20		32 x 1	430106	8,095
0519208	10		40 x 1 1/4	430108	13,607
0519209	8		50 x 1 1/2	430110	18,947
0519210	6		63 x 2	430112	30,316
0417836	25	<b>4302</b> - Raccordo femmina per tubo PE con innesto rapido	20 x 1/2	430202	3,927
0417837	15		25 x 3/4	430204	5,684
0417838	20		32 x 1	430206	8,095
0519211	10		40 x 1 1/4	430208	13,607
0519212	6		50 x 1 1/2	430210	18,947
0519213	6		63 x 2	430212	30,316
0417839	15	<b>4303</b> - Raccordo maschio ridotto per tubo PE, con innesto rapido	25 x 1/2	430302	5,891
0417840	20		32 x 3/4	430304	9,473
0519214	10		40 x 1	430306	14,124
0519215	8		50 x 1	430308	21,014
0417841	15	<b>4304</b> - Raccordo femmina ridotto per tubo PE, con innesto rapido	25 x 1/2	430402	5,891
0417842	20		32 x 3/4	430404	9,473
0519216	10		40 x 1	430406	14,124
0519217	8		50 x 1	430408	21,014
0417843	15	<b>4305</b> - Raccordo bigiunto per tubo PE con innesto rapido	20	430502	7,062
0417844	12		25	430504	10,335
0417845	12		32	430506	15,158
0519218	5		40	430508	21,876
0519219	10		50	430510	28,938
0519220	3		63	430512	48,609
0417846	10	<b>4306</b> - Raccordo a T derivazione filetto femmina GAS con innesto rapido	20 x 1/2	430602	7,923
0417847	10		25 x 3/4	430604	11,885
0417848	10		32 x 1	430606	17,569
0519221	5		40 x 1 1/4	430608	26,182
0519222	5		50 x 1 1/2	430610	41,512
0519223	2		63 x 2	430612	62,183





## RACCORDI IN OTTONE PER TUBO PE CON INNESTO RAPIDO

CODICE	MINIMO VENDITA	DESCRIZIONE	MISURA	CODICE FORNITORE	€
0417849	10	<b>4307</b> - Raccordo a T per tubo P con innesto rapido	20	430702	9,990
0417850	10		25	430704	15,502
0417851	6		32	430706	22,048
0519224	5		40	430708	33,072
0519225	5		50	430710	46,680
0519226	3		63	430712	84,403
0417852	15	<b>4308</b> - Raccordo curvo a 90° per tubo PE con innesto rapido	20	430802	7,337
0417853	12		25	430804	10,851
0417854	10		32	430806	16,536
0519227	5		40	430808	25,148
0519228	8		50	430810	35,139
0519229	4		63	430812	62,699
0417855	20	<b>4309</b> - Raccordo curvo a 90° maschio con innesto rapido	20 x 1/2	430902	4,823
0519230	10		25 x 1/2	430903	7,234
0417856	10		25 x 3/4	430904	7,234
0417857	10		32 x 1	430906	11,024
0519231	5		40 x 1 1/4	430908	17,397
0519232	5		50 x 1 1/2	430910	26,526
0519233	3		63 x 2	430912	47,886
0417858	20	<b>4310</b> - Raccordo curvo a 90° femmina con innesto rapido	20 x 1/2	431002	5,684
0451469	10		25 x 1/2	431003	7,923
0417859	10		25 x 3/4	431004	7,923
0451470	10		20 x 1/2	431005	11,885
0417860	12		32 x 1	431006	11,885
0519234	6		40 x 1 1/4	431008	18,775
0519235	5		50 x 1 1/2	431010	28,249
0519236	5		63 x 2	431012	47,714

## RACCORDI A PRESSARE IN PSU MULTIPINZA PER TUBO MULTISTRATO

0519242	20	<b>5001</b> - Raccordo maschio per tubo multistrato	1/2 x 16	500105	2,624
0519243	20		1/2 x 20	500110	2,948
0519244	20		3/4 x 26	500115	4,469
0519245	20		1 x 26	500120	4,536
0519246	20	<b>5002</b> - Raccordo femmina per tubo multistrato	1/2 x 16	500205	5,021
0519247	20		1/2 x 20	500210	5,249
0519248	20		3/4 x 20	500215	6,730
0519249	20		3/4 x 26	500220	7,632
0519250	25	<b>5005</b> - Manicotto per tubo multistrato	16 x 16	500505	3,176
0519251	25		16 x 20	500510	3,742
0519252	25		20 x 20	500515	3,863
0519253	20		20 x 26	500520	5,142
0519254	20		26 x 26	500525	5,653





## RACCORDI A PRESSARE IN PSU MULTIPINZA PER TUBO MULTISTRATO

CODICE	MINIMO VENDITA	DESCRIZIONE	MISURA	CODICE FORNITORE	€
0519255	15	<b>5006</b> - Raccordo a T femmina per tubo multistrato	16 x 1/2 x 16	500605	6,246
0519256	15		20 x 1/2 x 20	500610	6,784
0519257	15		20 x 3/4 x 20	500615	8,453
0519279	15	<b>5012</b> - Raccordo a T maschio per tubo multistrato	16 x 1/2 x 16	501205	3,701
0519280	15		20 x 1/2 x 20	501210	4,603
0519258	12	<b>5007</b> - Raccordo a T per tubo multistrato	16 x 16 x 16	500705	4,388
0519259	12		16 x 20 x 16	500710	5,196
0519260	10		20 x 20 x 20	500715	5,451
0519261	10		20 x 16 x 16	500720	5,196
0519262	10		20 x 16 x 20	500725	5,438
0519263	10		20 x 20 x 16	500730	5,438
0519264	10		26 x 26 x 26	500735	7,390
0519265	10		26 x 16 x 26	500740	7,323
0519266	10		26 x 20 x 26	500745	7,511
0519267	20	<b>5008</b> - Raccordo curvo a 90° per tubo multistrato	16 x 16	500805	3,446
0519268	20		20 x 20	500810	4,132
0519269	15		26 x 26	500815	6,246
0519270	20	<b>5009</b> - Raccordo curvo a 90° maschio per tubo multistrato	1/2 x 16	500905	2,853
0519271	20		1/2 x 20	500910	3,149
0519272	20	<b>5010</b> - Raccordo curvo a 90° femmina per tubo multistrato	1/2 x 16	501005	4,953
0519273	15		1/2 x 20	501010	5,492
0519274	15		3/4 x 20	501015	7,188
0519275	15		3/4 x 26	501020	8,036
0519276	15	<b>5011</b> - Raccordo con staffa curvo a 90° femmina per tubo multistrato	1/2 x 16	501105	5,465
0519277	15		1/2 x 20	501110	5,748
0519278	15		3/4 x 20	501115	7,242



## VALVOLE A SFERA PER ACQUA E FLUIDI

CODICE	MINIMO VENDITA	DESCRIZIONE	MISURA	CODICE FORNITORE	€
0040440	4	<b>121</b> - Valvola a sfera a tre vie passaggio a T	1/4	012102	29,010
0040441	4		3/8	012104	29,010
0040442	4		1/2	012106	29,010
0040443	2		3/4	012108	44,505
0040444	2		1	012110	65,934
0040445	2		1 1/4	012112	102,200
0040446	2		1 1/2	012114	145,100
0040447	2		2	012116	215,900
0040448	4	<b>122</b> - Valvola a sfera a tre vie passaggio a L	1/4	012202	29,010
0040449	4		3/8	012204	29,010
0040450	4		1/2	012206	29,010
0040451	2		3/4	012208	44,505
0040452	2		1	012210	65,934
0040453	2		1 1/4	012212	102,200
0040454	2		1 1/2	012214	145,100
0040455	2		2	012216	215,900
0040501	10	<b>182</b> - Valvola a sfera passaggio totale - per attacco collettore	1/2	018202	10,417
0040502	10		3/4	018204	15,164
0040503	10		1	018206	24,395
0040504	6		1 1/4	018208	41,208

## IDRAULICA

0040472	12	<b>151</b> - Rubinetto portagomma a sfera	3/8	015102	11,538
0040473	12		1/2	015104	11,538
0040474	8		3/4	015106	14,999
0040475	8		1	015108	23,175
0040476	12	<b>155</b> - Idrante a sfera	1/2	015502	13,021
0040477	10		3/4	015504	17,472
0040478	5		1	015506	24,725
0040748	20	<b>826</b> - Rubinetto lavatrice a sfera, cromato, con rosone	3/8 x 3/4	082601	9,428
0040749	20		1/2 x 3/4	082602	9,428



# L'idrotermosanitaria ha i suoi capolavori.

Nuovi tubi Tenaris FM™ serie leggera senza saldatura.

Da sempre Tenaris offre tubi realizzati a regola d'arte. Tubi zincati senza piombo per trasportare acqua potabile, tubi per acqua e metano rivestiti in PE atti ad essere interrati, tubi della linea Dalmine Thermo® preverniciati per identificare l'uso in modo facile e sicuro. Da oggi, tutti disponibili nella nuova gamma Tenaris FM™ serie leggera senza saldatura: ogni tubo è facile da installare e sicuro da montare. Un capolavoro che semplifica il tuo lavoro.

**Tecnologia nel prodotto. Innovazione nel servizio.**

# Tubi Thermo ®

Nelle installazioni civili e industriali è necessario che il colore del tubo identifichi il fluido convogliato.

Tenaris ha creato

Dalmine Thermo®: tubi in acciaio, rivestiti a caldo con polveri epossidiche che evitano all'installatore la verniciatura in cantiere ed identificano ogni utilizzo in modo ancora più facile e sicuro.

L'applicazione del rivestimento avviene mediante fusione di polveri epossidiche sulla su-

perficie del tubo, sabbiata con graniglia metallica e riscaldata a circa 200 °C .

La verniciatura, di spessore minimo 50 micron, permette una temperatura di esercizio compresa tra -10 e +110 °C, ha ottime doti di aderenza e di resistenza all'abrasione; consente la curvatura dei tubi con macchine da cantiere dotate di mandrino avente un raggio minimo di curvatura di 6 volte il diametro esterno del tubo.

Colori di identificazione

## Colori di identificazione



Dalmine Thermo®  
rosso (Ral 3000)  
Per installazioni civili,  
industriali  
e reti antincendio  
Ø 1/2 ÷ 10"


Dalmine Thermo®  
giallo (Ral 1018)  
Per distribuzione  
metano  
Ø 3/4 ÷ 4"

Dalmine Thermo®  
verde (Ral 6027)  
Per installazioni civili  
ed industriali  
Ø 1/2 ÷ 4"

Dalmine Thermo®  
bianco (Ral 9003)  
Per installazioni civili  
ed industriali e  
trasporto comburenti



\* Il tubo acciaio WL nero liscio è solo su ordinazione e solo per fasci con pletti con tempo di consegna di 20 giorni circa.


**TUBI FM® - SL UNI EN 10255**
**TUBO ACCIAIO NERO LISCIO - PREVERNCIATO VERDE - SL THERMO**

CODICE	Ø IN POLLICI	SPESSORE MM.	CODICE FORNITORE	U.M.	€
0120254	1/2	2,3	340500120000175	MT	4,559
0120255	3/4	2,3	340500340000175	MT	5,410
0120256	1	2,9	340500010000175	MT	7,961
0120257	1 1/4	2,9	340501140000175	MT	9,988
0120258	1 1/2	2,9	340501120000175	MT	11,508
0120280	2	3,2	340500020000175	MT	15,616
0120244	2 1/2	3,2	340502120000175	MT	20,194
0120270	3	3,6	340500030000175	MT	27,323
0120298	4	4,0	340500040000175	MT	38,343

**TUBO ACCIAIO SL ZINCATO LISCIO**

0120263	1/2	2,3	331200120000131	MT	4,867
0120264	3/4	2,3	331200340000131	MT	5,953
0120265	1	2,9	331200010000131	MT	8,776

**TUBO ACCIAIO SL ZINCATO VITE-MANICOTTO**

0120273	1/2	2,3	331200120000134	MT	5,305
0120274	3/4	2,3	331200340000134	MT	6,488
0120275	1	2,9	331200010000134	MT	9,566
0120276	1 1/4	2,9	331201140000134	MT	12,011
0120277	1 1/2	2,9	331201120000134	MT	13,786
0120252	2	3,2	331200020000134	MT	18,895
0120250	2 1/2	3,2	331202120000134	MT	24,377
0120268	3	3,6	331200030000134	MT	32,643
0120245	4	4	331200040000134	MT	45,976

**SERIE L1 UNI EN 10255 FILETTABILE UNI-ISO 7/1, CON MANICOTTO UNI-ISO 50**

FILETTATURA Ø NOMINALE POLLICI	Ø ESTERNO		SPESSORE MM.	MASSA LINEICA - KG/M			
				SENZA FILETTATURA		FILETTATI CON MANICOTTO	
	MAX MIN	MIN MM.		GREZZI	ZINCATI	GREZZI	ZINCATI
3/8	17,4	16,7	2,0	0,742	0,780	0,748	0,786
1/2	21,7	21,0	2,3	1,08	1,13	1,09	1,17
3/4	27,1	26,4	2,3	1,39	1,45	1,40	1,46
1	34,0	33,2	2,9	2,20	2,28	2,22	2,30
1 1/4	42,7	41,9	2,9	2,82	2,92	2,85	2,95
1 1/2	48,6	47,8	2,9	3,24	3,35	3,28	3,39
2	60,7	59,6	3,2	4,49	4,63	4,56	4,70
2 1/2	76,3	75,2	3,2	5,73	5,91	5,85	6,03
3	89,4	87,9	3,6	7,55	7,76	7,72	7,93
4	114,9	113,0	4,0	10,80	11,08	11,1	11,40





\* Il tubo acciaio WL nero liscio è solo su ordinazione e solo per fasci con pletti con tempo di consegna di 20 giorni circa.


**TUBI SENZA SALDATURA - SERIE MEDIA UNI EN 10255**
**TUBO ACCIAIO NERO LISCIO - PREVERNCIATO ROSSO - SS THERMO**

CODICE	Ø IN POLLICI	SPESSORE MM.	CODICE FORNITORE	U.M.	€
0120157	1/2*	2,6	330400120000175	MT	5,428
0120158	3/4*	2,6	330400340000175	MT	6,369
0120159	1*	3,2	330400010000175	MT	8,957
0120170	1 1/4*	3,2	330401140000175	MT	10,929
0120161	1 1/2*	3,2	330401120000175	MT	12,304
0120153	2*	3,6	330400020000175	MT	17,461
0120163	2 1/2	3,6	330402120000175	MT	21,859
0120164	3	4	330400030000175	MT	28,807
0120165	4	4,5	330400040000175	MT	46,884
0120166	5	5	330400050000175	MT	64,183
0120167	6	5	330400060000175	MT	82,640

**TUBO ACCIAIO SS NERO LISCIO**

0120111	1/2	2,6	330100120000111	MT	4,777
0120112	3/4	2,6	330100340000111	MT	5,609
0120113	1	3,2	330100010000111	MT	8,070
0120114	1 1/4	3,2	330101140000111	MT	9,934
0120136	1 1/2	3,2	330101120000111	MT	11,219
0120100	2	3,6	330100020000111	MT	15,959
0120126	2 1/2	3,6	330102120000111	MT	19,959
0120154	3	4	330100030000111	MT	26,292
0120155	4	4,5	330100040000111	MT	40,931
0120156	5	5	330100050000111	MT	58,357
0207636	6	5	330100060000111	MT	74,697

**TUBO ACCIAIO SS ZINCATO VITE-MANICOTTO**

0120057	3/8	2,3	331100380000134	MT	5,837
0120058	1/2	2,6	331100120000134	MT	6,271
0120059	3/4	2,6	331100340000134	MT	7,377
0120060	1	3,2	331100010000134	MT	10,453
0120037	1 1/4	3,2	331101140000134	MT	12,840
0120054	1 1/2	3,2	331101120000134	MT	14,497
0120052	2	3,6	331100020000134	MT	20,512
0120029	2 1/2	3,6	331102120000134	MT	25,720
0120030	3	4	331100030000134	MT	33,747
0120031	4	4,5	331100040000134	MT	53,234
0207637	5	5	331100050000134	MT	73,549
0207638	6	5	331100060000134	MT	94,791

## SERIE MEDIA UNI EN 10255 FILETTABILE UNI-ISO 7/1, CON MANICOTTO UNI-ISO

FILETTATURA Ø NOMINALE POLLICI	Ø ESTERNO		SPESSORE MM.	MASSA LINEICA - KG/M			
				SENZA FILETTATURA		FILETTATI CON MANICOTTO	
	MAX MIN	MIN MM.		GREZZI	ZINCATI	GREZZI	ZINCATI
3/8	17,5	16,7	2,3	0,839	0,786	0,845	0,882
1/2	21,8	21,0	2,6	1,21	1,26	1,22	1,27
3/4	27,3	26,5	2,6	1,56	1,62	1,57	1,63
1	34,2	33,3	3,2	2,41	2,49	2,43	2,51
1 1/4	42,9	42,0	3,2	3,10	3,20	3,13	3,23
1 1/2	48,8	47,9	3,2	3,56	3,67	3,60	3,71
2	60,8	59,7	3,6	5,03	5,17	5,10	5,24
2 1/2	76,6	75,3	3,6	6,42	6,60	6,54	6,72
3	89,5	88,0	4,0	8,36	8,57	8,53	8,74
4	115	113,1	4,5	12,2	12,48	12,5	12,80
5	140,0	138,5	5,0	16,6	16,94	17,1	17,30
6	166,5	163,9	5,0	19,8	20,20	20,4	20,80

## TUBI SL RIVESTITI PER GAS - SERIE LEGGERA

**TUBO SL CON RIVESTIMENTO ESTERNO IN POLIETILENE  
DOPPIO STRATO - ESTREMITÀ LISCIE**


CODICE	Ø IN POLLICI	SPESSORE MM.	CODICE FORNITORE	U.M.	€
0120185	3/4	2,3	201100340000181	MT	9,300
0120186	1	52,9	201100010000181	MT	12,069
0120208	1 1/4	2,9	201101140000181	MT	14,059
0120172	1 1/2	2,9	201101120000181	MT	16,394
0120198	2	3,2	201100020000181	MT	21,153
0120226	2 1/2	3,2	201102120000181	MT	25,496
0120227	3	3,6	201100030000181	MT	31,883
0120228	4	4	201100040000181	MT	41,021

## TUBI SL RIVESTITI PER ACQUA - SERIE LEGGERA

**TUBO ZINCATI CON RIVESTIMENTO ESTERNO IN POLIETILENE  
DOPPIO STRATO - ESTREMITÀ FILETTATE**

0120289	1/2	2	201200120000184	MT	9,518
0120290	3/4	2,3	201200340000184	MT	12,539
0120291	1	2,9	201200010000184	MT	16,122
0120292	1 1/4	2,9	201201140000184	MT	18,891
0120293	1 1/2	2,9	201201120000184	MT	21,696
0120294	2	3,2	201200020000184	MT	28,499
0120295	2 1/2	3,2	201202120000184	MT	34,634
0120234	3	3,6	201200030000184	MT	44,079
0120187	4	4	201200040000184	MT	57,832

Ø NOMINALE		EN 102555 SERIE LEGGERA 1			EN 102555 SERIE MEDIA			THERMO SS			THERMO FM			SS POLYCOAT			FM POLYCOAT		
POLLICI	MM	N° TUBI	METRI PER FASCIO	KG	N° TUBI	METRI PER FASCIO	KG	N° TUBI	METRI PER FASCIO	KG	N° TUBI	METRI PER FASCIO	KG	N° TUBI	METRI PER FASCIO	KG	N° TUBI	METRI PER FASCIO	KG
3/8	17,1	169	1014	750	169	1014	850	-	-	-	-	-	-	-	-	-	-	-	-
1/2	21,3	127	762	820	127	762	930	127	762	820	127	762	830	127	762	1010	127	762	910
3/4	26,9	127	762	1060	127	762	1180	127	762	1070	127	762	1070	127	762	1300	127	762	1170
1	33,7	91	546	1200	91	546	1310	91	546	1210	91	546	1210	91	546	1300	91	546	1300
1 1/4	42,4	61	366	1030	61	366	1130	61	366	1040	61	366	1040	61	366	1410	61	366	110
1 1/2	48,3	61	366	1190	61	366	1300	61	366	1190	61	366	1190	61	366	1400	61	366	1280
2	60,3	37	222	1000	37	222	1110	37	222	1000	37	222	1000	37	222	1190	37	222	1070
2 1/2	76,1	37	222	1270	19	114	730	19	114	1280	37	222	1280	37	222	1510	37	222	1360
3	88,9	37	222	1680	19	114	950	19	114	860	19	114	860	19	114	1000	19	114	910
4	114,3	19	114	1230	19	114	1390	19	114	1240	19	114	1240	19	114	1460	19	114	1300
5	139,7	-	-	-	7	42	700	7	42	700	-	-	-	7	42	730	-	-	-
6	165,1	-	-	-	7	42	830	7	42	830	-	-	-	7	42	870	-	-	-



06

06



**TIEMME**

ORIGINAL ITALIAN TRADEMARK

TIEMME

[www.tiemme.com](http://www.tiemme.com)

COPYRIGHT

cobre

serie 1300/1350

**RACCORDI A  
COMPRESSIONE  
CON TENUTA  
O-RING PER  
TUBO RAME**

**COMPRESSION  
FITTINGS WITH  
O-RING FOR  
COPPER PIPE**





## RACCORDI A COMPRESSIONE CON TENUTA O-RING PER TUBO RAME -SERIE COBRE

CODICE	MINIMO VENDITA	BOX	DESCRIZIONE	MISURA	CODICE FORNIT.	U.M.	€
0246628°	10	400	<b>1300</b> - Raccordo diritto maschio	08 x 1/4	1300077	NR	2,101
0246629°	10	400		08 x 3/8	1300066	NR	2,027
0246630°	10	350		10 x 3/8	1300019	NR	1,780
0246631°	10	300		10 x 1/2	1300021	NR	1,792
0246632°	10	250		12 x 3/8	1300033	NR	1,965
0246633°	10	250		12 x 1/2	1300003	NR	2,114
0246634	5	180		12 x 3/4	1300064	NR	3,214
0246635°	10	250		14 x 3/8	1300065	NR	2,472
0246636°	10	200		14 x 1/2	1300001	NR	2,311
0246637°	5	150		14 x 3/4	1300026	NR	3,164
0246638	10	200		16 x 3/8	1300086	NR	3,189
0246639°	10	200		16 x 1/2	1300006	NR	2,583
0246640°	5	150		16 x 3/4	1300018	NR	3,325
0246641°	10	150		18 x 1/2	1300009	NR	3,164
0246642°	5	150		18 x 3/4	1300002	NR	3,276
0246643°	5	100		18 x 1	1300029	NR	5,526
0246644°	5	100		22 x 3/4	1300005	NR	5,439
0246645°	5	90		22 x 1	1300004	NR	6,787
0246646°	5	70		28 x 1	1300010	NR	9,543
0246647	10	300	<b>1301</b> - Raccordo diritto doppio	08	1300075	NR	3,350
0246648°	10	300		10	1300044	NR	2,497
0246649°	10	200		12	1300025	NR	2,967
0246650°	10	160		14	1300031	NR	3,560
0246651°	10	150		16	1300050	NR	3,906
0246652°	10	120		18	1300036	NR	5,315
0246653°	5	70		22	1300049	NR	9,098
0246654	5	50		28	1300079	NR	16,368
0246655	10	400	<b>1302</b> - Raccordo diritto femmina	08 x 3/8	1300082	NR	3,226
0246656°	10	300		10 x 3/8	1300060	NR	2,064
0246657°	10	250		10 x 1/2	1300047	NR	2,151
0246658°	10	250		12 x 3/8	1300054	NR	2,311
0246659°	10	200		12 x 1/2	1300008	NR	2,249
0246660°	10	250		14 x 3/8	1300080	NR	2,880
0246661°	10	200		14 x 1/2	1300007	NR	2,583
0246662°	5	150		14 x 3/4	1300051	NR	4,178
0246663°	10	180		16 x 1/2	1300011	NR	3,337
0246664°	5	130		16 x 3/4	1300024	NR	4,376
0246665°	10	150		18 x 1/2	1300039	NR	3,350
0246666°	5	130		18 x 3/4	1300012	NR	3,659
0246667°	5	100		22 x 3/4	1300017	NR	5,402
0246668	5	80		22 x 1	1300042	NR	8,418
0246669	10	200	<b>1303</b> - Raccordo curvo doppio	10	1300070	NR	7,009
0246670°	10	160		12	1300037	NR	4,895
0246671°	10	130		14	1300032	NR	4,957
0246672°	10	100		16	1300052	NR	6,342
0246673°	10	80		18	1300034	NR	7,009
0246674°	5	50		22	1300041	NR	12,041





## RACCORDI A COMPRESSIONE CON TENUTA O-RING PER TUBO RAME -SERIE COBRE

CODICE	MINIMO VENDITA	BOX	DESCRIZIONE	MISURA	CODICE FORNIT.	U.M.	€
0246675	10	200	<b>1304</b> - Raccordo curvo maschio	10 x 1/2	1300069	NR	6,342
0246676°	10	200		12 x 1/2	1300022	NR	3,659
0246677°	10	150		14 x 1/2	1300016	NR	3,956
0246678	5	120		14 x 3/4	1300059	NR	5,624
0246679°	10	130		16 x 1/2	1300040	NR	4,475
0246680	5	110		16 x 3/4	1300063	NR	5,624
0246681°	10	110		18 x 1/2	1300053	NR	8,418
0246682°	5	100		18 x 3/4	1300028	NR	5,624
0246683°	5	70		22 x 3/4	1300043	NR	11,212
0246684	10	200	<b>1305</b> - Raccordo curvo femmina	10 x 3/8	1300072	NR	5,624
0246685	10	150		10 x 1/2	1300071	NR	6,440
0246686	10	180		12 x 3/8	1300078	NR	5,624
0246687°	10	150		12 x 1/2	1300015	NR	3,510
0246688°	10	130		14 x 1/2	1300014	NR	3,918
0246689	5	100		14 x 3/4	1300073	NR	5,909
0246690°	10	120		16 x 1/2	1300045	NR	4,475
0246691°	5	90		16 x 3/4	1300057	NR	6,440
0246692°	10	110		18 x 1/2	1300056	NR	9,098
0246693°	5	80		18 x 3/4	1300020	NR	5,624
0246694°	5	60		22 x 3/4	1300030	NR	11,212
0246695°	10	100	<b>1306</b> - Raccordo curvo femmina con flangia a 3 fori	12 x 1/2	1300013	NR	3,881
0246696°	10	80		14 x 1/2	1300027	NR	4,895
0246697	10	80		16 x 1/2	1300067	NR	7,009
0246698	5	50		18 x 1/2	1300085	NR	7,776
0247192°	1	100	<b>1481</b> - Staffa per curve flangiate Per art. 1306	-	1470005	NR	2,620
0246699	10	120	<b>1307</b> - Raccordo a T	10 x 10 x 10	1300074	NR	8,418
0246700	10	80		12 x 12 x 12	1300023	NR	5,983
0246701	10	80		14 x 14 x 14	1300038	NR	6,527
0246702	5	60		16 x 16 x 16	1300062	NR	8,678
0246703°	5	50		18 x 18 x 18	1300058	NR	13,994
0246704	5	30		22 x 22 x 22	1300068	NR	19,124
0246705	10	100	<b>1309</b> - Raccordo a T femmina Tee female	12 x 1/2x 12	1300046	NR	6,762
0246706	10	90		14 x 1/2x 14	1300035	NR	7,380
0246707	10	70		16 x 1/2x 16	1300055	NR	11,460
0246708°	5	60		18 x 1/2x 18	1300048	NR	13,994
0246709	5	35		22 x 3/4x 22	1300061	NR	19,013




**RACCORDI A COMPRESSIONE CON TENUTA O-RING PER TUBO RAME -SERIE COBRE**

CODICE	MINIMO VENDITA	BOX	DESCRIZIONE	MISURA	CODICE FORNIT.	U.M.	€
0245845	100	3500	<b>1116</b> - Bussola di rinforzo per tubo rame	08 x 1,0	1100227	NR	0,692
0245846	100	3500		10 x 1,0	1100033	NR	0,407
0245847	100	2500		12 x 1,0	1100028	NR	0,457
0245848	100	1500		14 x 1,0	1100050	NR	0,581
0245849	100	1300		15 x 1,0	1100014	NR	0,642
0245850	100	1000		16 x 1,0	1100097	NR	0,655
0572559	100	800		18 x 0,8	1100240	NR	0,803
0245851	100	800		18 x 1,0	1100013	NR	0,791
0245852	50	500		22 x 1,0	1100006	NR	0,939
0246710	50	800	<b>1314</b> - Dado	08	1300104	NR	1,631
0246711	50	800		10	1300105	NR	1,767
0246712	50	800		12	1300094	NR	1,792
0246713	50	600		14	1300106	NR	1,829
0246714	50	500		16	1300107	NR	2,089
0246715	50	300		18	1300108	NR	2,472
0246716	10	200		22	1300095	NR	3,684
0246717	10	180		28	1300109	NR	4,265
0246718	50	1500	<b>1315</b> - Anello elastico in ottone	08	1300110	NR	0,346
0246719	50	1000		10	1300101	NR	0,445
0246720	50	1000		12	1300091	NR	0,469
0246721	50	4000		14	1300097	NR	0,506
0246722	50	5000		16	1300098	NR	0,543
0246723	50	3000		18	1300093	NR	0,667
0246724	50	2000		22	1300092	NR	1,001
0246725	50	1000		28	1300111	NR	1,384
0246726	50	1500	<b>1316</b> - Rondella in ottone	08	1300112	NR	0,469
0246727	50	1000		10	1300113	NR	0,469
0246728	50	3000		12	1300099	NR	0,482
0246729	50	4000		14	1300103	NR	0,593
0246730	50	5000		16	130 0102	NR	0,729
0246731	50	3000		18	130 0100	NR	0,766
0246732	50	2000		22	130 0096	NR	1,112
0246733	50	1000		28	130 0114	NR	1,483
0246734	50	1500	<b>1317</b> - Anello di tenuta O-ring in NBR	08	1300090	NR	0,420
0246735	50	1500		10	1300088	NR	0,420
0246736°	50	1500		12	1300084	NR	0,420
0246737°	50	1500		14	1300081	NR	0,482
0246738°	50	1000		16	1300076	NR	0,531
0246739	50	1500		18	1300083	NR	0,593
0246740	50	1500		22	1300087	NR	0,729
0246741	50	1500		28	1300089	NR	0,754

**RACCORDI A COMPRESSIONE CON TENUTA O-RING**

0246758°	10	300	<b>1351</b> - Raccordo diritto doppio	10	1350050	NR	2,781
0246759°	10	200		12	1350019	NR	3,337
0246760°	10	160		14	1350015	NR	4,141
0246761°	10	150		16	1350037	NR	4,339
0246762°	10	120		18	1350040	NR	5,835
0246763	5	70		22	1350057	NR	10,013
0246764	5	50		28	1350073	NR	18,024



## RACCORDI A COMPRESSIONE CON TENUTA O-RING

CODICE	MINIMO VENDITA	BOX	DESCRIZIONE	MISURA	CODICE FORNIT.	U.M.	€
0246742°	10	350	<b>1350</b> - Raccordo diritto maschio	10 x 3/8	1350049	NR	1,891
0246743°	10	300		10 x 1/2	1350030	NR	2,064
0246744°	10	250		12 x 3/8	1350046	NR	2,175
0246745°	10	250		12 x 1/2	1350002	NR	2,398
0246746	5	180		12 x 3/4	1350060	NR	3,585
0246747°	10	250		14 x 3/8	1350063	NR	2,744
0246748°	10	200		14 x 1/2	1350001	NR	2,583
0246749°	5	150		14 x 3/4	1350032	NR	3,449
0246750°	10	200		16 x 1/2	1350005	NR	3,164
0246751°	5	150		16 x 3/4	1350020	NR	3,510
0246752°	10	150		18 x 1/2	1350013	NR	3,510
0246753°	5	150		18 x 3/4	1350003	NR	3,622
0246754	5	100		18 x 1	1350059	NR	6,094
0246755°	5	100		22 x 3/4	1350006	NR	5,995
0246756°	5	90		22 x 1	1350022	NR	7,454
0246757	5	70		28 x 1	1350033	NR	11,114
0246765°	10	350	<b>1352</b> - Raccordo diritto femmina	10 x 3/8	1350068	NR	2,311
0246766°	10	250		10 x 1/2	1350042	NR	2,361
0246767°	10	250		12 x 3/8	1350069	NR	2,534
0246768°	10	200		12 x 1/2	1350007	NR	2,460
0246769	10	250		14 x 3/8	1350084	NR	3,560
0246770°	10	200		14 x 1/2	1350004	NR	2,868
0246771	5	150		14 x 3/4	1350055	NR	4,611
0246772°	10	180		16 x 1/2	1350014	NR	2,967
0246773°	5	130		16 x 3/4	1350039	NR	4,771
0246774°	10	150		18 x 1/2	1350034	NR	3,721
0246775°	5	130		18 x 3/4	1350012	NR	4,017
0246776°	5	100		22 x 3/4	1350025	NR	5,958
0246777	5	80	<b>1353</b> - Raccordo curvo doppio	22 x 1	1350061	NR	9,259
0246778	10	200		10	1350077	NR	7,986
0246779°	10	160		12	1350024	NR	5,402
0246780°	10	130		14	1350017	NR	5,204
0246781°	10	100		16	1350031	NR	6,935
0246782°	10	80		18	1350035	NR	7,701
0246783	5	50		22	1350053	NR	13,289
0246784	10	200	<b>1354</b> - Raccordo curvo maschio	10 x 1/2	1350075	NR	6,935
0246785°	10	200		12 x 1/2	1350021	NR	4,042
0246786°	10	150		14 x 1/2	1350018	NR	4,017
0246787	5	120		14 x 3/4	1350074	NR	6,144
0246788	10	130		16 x 1/2	1350048	NR	4,945
0246789	5	110		16 x 3/4	1350065	NR	6,144
0246790	10	110		18 x 1/2	1350062	NR	9,259
0246791°	5	100		18 x 3/4	1350041	NR	6,144
0246792	5	70		22 x 3/4	1350051	NR	12,288

**RACCORDI A COMPRESSIONE CON TENUTA O-RING**

CODICE	MINIMO VENDITA	BOX	DESCRIZIONE	MISURA	CODICE FORNIT.	U.M.	€
0246793	10	200	<b>1355</b> - Raccordo curvo femmina	10 x 3/8	1350083	NR	6,144
0246794	10	150		10 x 1/2	1350058	NR	7,083
0246795	10	180		12 x 3/8	1350086	NR	6,144
0246796°	10	150		12 x 1/2	1350009	NR	3,869
0246797°	10	130		14 x 1/2	1350008	NR	3,968
0246798	5	100		14 x 3/4	1350067	NR	6,465
0246799°	10	120		16 x 1/2	1350023	NR	4,945
0246800	5	90		16 x 3/4	1350045	NR	7,739
0246801	10	110		18 x 1/2	1350043	NR	10,013
0246802°	5	80	<b>1356</b> - Raccordo cuvo femmina con flangia di supporto a 3 fori	18 x 3/4	1350016	NR	6,144
0246803°	5	60		22 x 3/4	1350027	NR	12,288
0246804°	10	100		12 x 1/2	1350010	NR	4,129
0246805°	10	90		14 x 1/2	1350011	NR	5,278
0246806	10	80	<b>1357</b> - Raccordo a T intermedio	16 x 1/2	1350052	NR	7,701
0246807	5	50		18 x 1/2	1350079	NR	8,567
0246808	10	120		10 x 10 x 10	1350078	NR	9,259
0246809	10	80		12 x 12 x 12	1350036	NR	6,094
0246810	10	80		14 x 14 x 14	1350028	NR	6,515
0246811	5	60	<b>1359</b> - Raccordo T femmina	16 x 16 x 16	1350047	NR	9,791
0246812	5	50		18 x 18 x 18	1350054	NR	15,515
0246813	5	30		22 x 22 x 22	1350064	NR	22,623
0246814	10	100		12 x 1/2 x 12	1350038	NR	7,380
0246815	10	90	<b>1364</b> - Dado	14 x 1/2 x 14	1350026	NR	7,590
0246816	10	70		16 x 1/2 x 16	1350029	NR	12,585
0246817	5	60		18 x 1/2 x 18	1350044	NR	15,379
0246818	5	35		22 x 3/4 x 22	1350056	NR	21,004
0246819	50	1300	<b>1365</b> - Ogiva elastica monocono di tenuta	10	1350097	NR	1,483
0246820	50	800		12	1350093	NR	1,594
0246821	50	700		14	1350092	NR	1,644
0246822	50	600		16	1350094	NR	1,854
0246823	50	500		18	1350095	NR	2,175
0246824	25	300		22	1350096	NR	3,239
0246825	10	200		28	1350098	NR	4,129
0246826	50	1500	<b>1367H</b> - Anello di tenuta O-Ring in HNBR, colore verde	10	1350091	NR	0,593
0246827	50	1500		12	1350085	NR	0,667
0246828	50	1500		14	1350081	NR	0,754
0246829	50	1500		16	1350088	NR	0,815
0246830	50	1500		18	1350089	NR	0,939
0246831	50	1500		22	1350087	NR	1,211
0246832	50	1500		28	1350090	NR	1,594
0246833	50	1500		10	1350082	NR	0,420
0246834°	50	1500		12	1350076	NR	0,420
0246835°	50	1500		14	1350066	NR	0,482
0246836°	50	1000		16	1350070	NR	0,531
0246837°	50	1500		18	1350071	NR	0,593
0246838°	50	1500		22	1350072	NR	0,754
0246839	50	1500		28	1350080	NR	0,964





# 09

**TIEMME**  
ORIGINAL ITALIAN TRADEMARK

09

TIEMME

www.tiemme.com

COPYRIGHT

serie 3460

**RACCORDI A  
COMPRESSIONE  
CON O-RING  
PER TUBO  
PE/PEHD/PE-X  
"COBRARING"**

**COMPRESSION  
FITTINGS WITH  
O-RING FOR  
PE/PEHD/PE-X PIPES**

**“COBRARING” RACCORDI A COMPRESSIONE CON O-RING PER TUBO PE/PEHD/PE-X - PN 25**

CODICE	MINIMO VENDITA	BOX	DESCRIZIONE	MISURA	CODICE FORNIT.	U.M.	€
0491838	5	100	<b>3460W</b> - Raccordo diritto maschio ISO 228	20 x 1/2	3410013	NR	2,855
0491837	5	75		25 x 3/4	3410003	NR	3,980
0491836	5	25		32 x 1	3410001	NR	6,614
0513961	2	20		40 x 1 1/4	3410006	NR	11,311
0572737	2	10		50 x 1 1/2	3410040	NR	18,445
0572735	1	10		63 x 2	3410038	NR	32,649
0491841	5	50	<b>3461W</b> - Raccordo diritto doppio	20 x 20	3410021	NR	5,600
0491840	5	25		25 x 25	3410008	NR	7,689
0513950	5	25		32 x 32	3410005	NR	11,225
0513962	2	10		40 x 40	3410016	NR	18,519
0572738	2	10		50 x 50	3410041	NR	29,237
0572739	2	10		63 x 63	3410042	NR	50,105
0491843	5	100	<b>3462W</b> - Raccordo diritto femmina ISO 228	20 x 1/2	3410019	NR	3,028
0491842	5	50		25 x 3/4	3410011	NR	4,351
0513947	5	25		32 x 1	3410004	NR	6,663
0513960	2	20		40 x 1 1/4	3410015	NR	11,497
0572736	2	10		50 x 1 1/2	3410039	NR	19,199
0572734	2	10		63 x 2	3410037	NR	33,218
0513926	5	50	<b>3463W</b> - Raccordo curvo doppio	20 x 20	3410023	NR	6,304
0513935	5	25		25 x 25	3410014	NR	9,185
0513949	5	20		32 x 35	3410002	NR	14,624
0513963	2	10		40 x 40	3410010	NR	24,688
0572740	2	10		50 x 1 1/2	3410043	NR	36,976
0572741	1	5		63 x 2	3410044	NR	65,892
0513923	5	75	<b>3464W</b> - Raccordo curvo maschio ISO 228	20 x 1/2	3410027	NR	4,549
0513938	5	50		25 x 3/4	3410020	NR	6,626
0513946	5	25		32 x 1	3410007	NR	10,718
0513959	2	10		40 x 1 1/4	3410031	NR	18,469
0572742	2	10		50 x 1 1/2	3410045	NR	26,777
0572743	1	5		63 x 2	3410046	NR	47,546
0513922	5	50	<b>3465W</b> - Raccordo curvo femmina ISO 228	20 x 1/2	3410029	NR	4,413
0513937	5	50		25 x 3/4	3410017	NR	6,292
0513945	5	25		32 x 1	3410009	NR	9,914
0513958	2	10		40 x 1 1/4	3410026	NR	17,690
0572744	2	10		50 x 1 1/2	3410047	NR	26,418
0572745	1	5		63 x 2	3410048	NR	46,681
0513927	5	25	<b>3467W</b> - Raccordo a T	20 x 20 x 20	3410025	NR	8,987
0513936	5	20		25 x 25 x 25	3410018	NR	13,314
0513951	5	10		32 x 35 x 35	3410012	NR	21,313
0513964	2	6		40 x 40 x 40	3410022	NR	35,690
0572746	2	10		50 x 50 x 50	3410049	NR	52,071
0572747	1	5		63 x 63 x 63	3410050	NR	96,428





## "COBRARING" RACCORDI A COMPRESSIONE CON O-RING PER TUBO PE/PEHD/PE-X - PN 25

CODICE	MINIMO VENDITA	BOX	DESCRIZIONE	MISURA	CODICE FORNIT.	U.M.	€
0513925	5	50	<b>3468W</b> - Raccordo T maschio ISO 228	20 x 1/2 x 20	3410034	NR	9,420
0513940	5	25		25 x 3/4 x 25	3410033	NR	12,226
0513944	5	15		32 x 1 x 35	3410035	NR	17,950
0513957	2	10		40 x 1 1/4 x 40	3410036	NR	30,869
0572748	2	10		50 x 1 1/2 x 50	3410051	NR	48,041
0572749	1	5		63 x 2 x 63	3410052	NR	75,585
0513924	5	25	<b>3469W</b> - Raccordo T femmina ISO 228	20 x 1/2 x 20	3410030	NR	7,269
0513939	5	25		25 x 3/4 x 25	3410028	NR	10,273
0491839	5	15		32 x 1 x 35	3410024	NR	16,652
0513956	2	8		40 x 1 1/4 x 40	3410032	NR	26,888
0572750	2	10		50 x 1 1/2 x 50	3410053	NR	41,340
0572751	1	5		63 x 2 x 63	3410054	NR	75,436
0513928	25	400	<b>3472W</b> - Dado	20	3410055	NR	2,052
0513941	25	300		25	3410056	NR	2,769
0513952	25	250		32	3410057	NR	3,560
0513965	10	200		40	3410058	NR	6,614
0572752	10	100		50	3410059	NR	10,063
0572753	5	50		63	3410060	NR	14,254
0513929	50	1200	<b>3473W</b> - Ogiva	20	3410061	NR	0,605
0513942	50	800		25	3410062	NR	0,976
0513953	50	500		32	3410063	NR	1,310
0513966	25	250		40	3410064	NR	2,262
0572754	25	200		50	3410065	NR	3,782
0572755	10	150		63	3410066	NR	6,416
0247430	50	1200	<b>3474</b> - Rondella premi O-ring	20	3400125	NR	0,469
0247431	50	800		25	3400108	NR	0,754
0247432	25	500		32	3400110	NR	0,976
0247433	25	250		40	3400123	NR	1,322
0247434	25	200		50	3400122	NR	2,843
0247435	10	150		63	3400126	NR	3,721
0247436	50	1200	<b>3475</b> - O-ring	20	3400118	NR	0,173
0247437	50	800		25	3400116	NR	0,247
0247438	25	500		32	3400114	NR	0,296
0247439	25	250		40	3400120	NR	0,309
0247440	25	200		50	3400119	NR	0,605
0247441	10	150		63	3400121	NR	0,741
RACCORDI A COMPRESSIONE CON O-RING PER TUBO IN POLIETILENE - PN 30							
0247229°	5	100	<b>3460CR</b> - Raccordo diritto maschio conico - ISO 7/EN 10226	20 x 1/2	3400006	NR	3,535
0247232°	5	75		25 x 3/4	3400002	NR	4,883
0247235	5	25		32 x 3/4	3400065	NR	8,604
0247238°	5	25		32 x 1	3400001	NR	7,640
0247241	2	20		40 x 1	3400028	NR	15,774
0247244°	2	20		40 x 11/4	3400004	NR	13,846
0247247	2	10		50 x 11/2	3400009	NR	20,200
0247250	1	10		63 x 2	3400007	NR	35,097



## RACCORDI A COMPRESSIONE CON O-RING PER TUBO IN POLIETILENE - PN 30

CODICE	MINIMO VENDITA	BOX	DESCRIZIONE	MISURA	CODICE FORNIT.	U.M.	€
0247253°	5	50	<b>3461CR</b> - Raccordo diritto doppio	20 x 20	3400019	NR	6,218
0247256°	5	25		25 x 25	3400011	NR	8,629
0247259°	5	25		32 x 32	3400008	NR	12,486
0247262	2	10		40 x 40	3400029	NR	20,571
0247265	2	8		50 x 50	3400025	NR	30,622
0247268	1	8		63 x 63	3400015	NR	52,862
0247271°	5	100	<b>3462CR</b> - Raccordo diritto femmina ISO 7/EN 10226	20 x 1/2	3400016	NR	3,659
0247274°	5	50		25 x 3/4	3400010	NR	5,266
0247277°	5	25		32 x 1	3400005	NR	7,986
0247281	2	20		40 x 1 1/4	3400013	NR	13,771
0247284	2	10		50 x 1 1/2	3400034	NR	20,793
0247287	1	10		63 x 2	3400026	NR	34,825
0247290	5	50	<b>3463CR</b> - Raccordo curvo doppio	20 x 20	3400037	NR	7,009
0247293°	5	25		25 x 25	3400012	NR	10,298
0247296°	5	20		32 x 32	3400003	NR	16,244
0247299	2	10		40 x 40	3400017	NR	27,432
0247302	2	6		50 x 50	3400020	NR	40,054
0247305	1	4		63 x 63	3400024	NR	71,184
0247308	5	75	<b>3464CR</b> - Raccordo curvo maschio conico ISO7/EN 10226	20 x 1/2	3400047	NR	5,315
0247311	5	50		25 x 3/4	3400032	NR	7,739
0247314	5	25		32 x 1	3400018	NR	12,399
0247317	2	10		40 x 1 1/4	3400044	NR	21,374
0247320	2	8		50 x 1 1/2	3400053	NR	30,263
0247323	1	4		63 x 2	3400062	NR	52,837
0247326°	5	50	<b>3465CR</b> - Raccordo curvo femmina ISO7/EN 10226	20 x 1/2	3400031	NR	5,155
0247329°	5	50		25 x 3/4	3400014	NR	7,355
0247332°	5	25		32 x 1	3400162	NR	11,472
0247335	2	10		40 x 1 1/4	3400035	NR	20,472
0247338	2	8		50 x 1 1/2	3400051	NR	29,237
0247341	1	5		63 x 2	3400048	NR	50,303
0247344	5	50	<b>3466CR</b> - Raccordo curvo femmina ISO7/EN 10226 con flangia	20 x 1/2	3400041	NR	7,788
0247347	5	25		25 x 3/4	3400046	NR	9,445
0247350	5	20		32 x 1	3400056	NR	16,034
0247353	5	25	<b>3467CR</b> - Raccordo a T	20 x 20 x 20	3400033	NR	9,964
0247356	5	20		25 x 25 x 25	3400021	NR	14,946
0247359	5	10		32 x 32 x 32	3400022	NR	23,674
0247362	2	6		40 x 40 x 40	3400050	NR	39,659
0247365	2	4		50 x 50 x 50	3400055	NR	57,634
0247368	1	2		63 x 63 x 63	3400060	NR	104,800



## RACCORDI A COMPRESSIONE CON O-RING PER TUBO IN POLIETILENE - PN 30

CODICE	MINIMO VENDITA	BOX	DESCRIZIONE	MISURA	CODICE FORNIT.	U.M.	€
0247371	5	50	<b>3468CR</b> - Raccordo T maschio conico ISO7/EN 10226	20 x 1/2 x 20	3400088	NR	10,780
0247373	5	25		25 x 3/4 x 25	3400069	NR	13,969
0247375	5	15		32 x 1 x 32	3400068	NR	20,299
0247377	2	10		40 x 1 1/4 x 40	3400075	NR	34,936
0247379	2	8		50 x 1 1/2 x 50	3400086	NR	53,765
0247381	1	5		63 x 2 x 63	3400090	NR	83,052
0247383	5	25	<b>3469CR</b> - Raccordo T femmina ISO7/EN 10226	20 x 1/2 x 20	3400043	NR	8,493
0247386	5	25		25 x 3/4 x 25	3400030	NR	12,004
0247389°	5	15		32 x 1 x 32	3400023	NR	19,273
0247392	2	8		40 x 1 1/4 x 40	3400045	NR	31,129
0247395	2	6		50 x 1 1/2 x 50	3400049	NR	45,766
0247398	1	3		63 x 2 x 63	3400058	NR	82,186
0247401	5	50	<b>3470CR</b> - Raccordo curvo maschio 45° conico ISO7/EN 10226	25 x 3/4	3400102	NR	9,111
0247403	5	25		32 x 1	3400099	NR	14,624
0247405	2	10		40 x 1 1/4	3400115	NR	27,296
0247407	2	10		50 x 1 1/2	3400104	NR	38,645
0247409	1	4		63 x 2	3400103	NR	68,686
0247410	5	20	<b>3471CR</b> - Prolunga per riparazioni	32 x 32	3400071	NR	18,914
0247412	2	10		40 x 40	3400082	NR	28,916
0247414	2	8		50 x 50	3400073	NR	40,635
0247416	1	6		63 x 63	3400077	NR	68,068
0247460	1	25	<b>3491</b> - Raccordo COMBI diritto per tubo PE Ø40 tubo rame Ø28 completa di bussola di rinforzo per tubo PE	40 x 2,4 - Ø 28	3420006	NR	28,001
0247461	1	10	<b>3493</b> - Raccordo COMBI curvo per tubo PE Ø40 tubo rame Ø28 completa di bussola di rinforzo per il tubo PE	40 x 2,4 - Ø 28	3420002	NR	42,576
0247217	10	600	<b>1475</b> - Bussola di rinforzo per tubi di classe "S5"  La misura si riferisce alle dimensioni del tubo	20 x 2,8	3400072	NR	1,174
0247218°	10	350		25 x 3,0	3400040	NR	1,644
0247219°	10	150		32 x 3,0	3400027	NR	2,287
0247220	5	50		40 x 3,7	3400052	NR	3,140
0247221	5	40		50 x 4,6	3400064	NR	5,204
0247222	1	20		63 x 5,8	3400063	NR	10,854
0247223	1	25		75 x 6,8	3400096	NR	25,355
0247224	1	20		90 x 8,2	3400098	NR	31,747
0247216	1	10		110 x 10	3400101	NR	102,300


**RACCORDI A COMPRESSIONE CON O-RING PER TUBO IN POLIETILENE - PN 30**

CODICE	MINIMO VENDITA	BOX	DESCRIZIONE	MISURA	CODICE FORNIT.	U.M.	€
0247225	10	60	<b>1476</b> - Porta gomma per tubi multistrato La misura si riferisce alle dimensioni del tubo	40 x 3,5	3400067	NR	14,637
0247226	5	30		50 x 4,0	3400080	NR	18,432
0247227	1	25		63 x 4,5	3400087	NR	24,873
0247418	25	400	<b>3472</b> - Dado	20	3400113	NR	2,151
0247419	25	300		25	3400112	NR	2,917
0247420	25	250		32	3400109	NR	3,733
0247421	10	200		40	3400097	NR	6,947
0247422	10	100		50	3400132	NR	10,594
0247423	5	50		63	3400124	NR	14,995
0247424	50	1200	<b>3473</b> - Ogiva	20	3400111	NR	0,605
0247425	50	800		25	3400100	NR	0,976
0247426	25	500		32	3400105	NR	1,310
0247427	25	250		40	3400106	NR	2,262
0247428	25	200		50	3400107	NR	3,782
0247429	10	150		63	3400117	NR	6,416
0247430	50	1200	<b>3474</b> - Rondella premi O-ring	20	3400125	NR	0,469
0247431	50	800		25	3400108	NR	0,754
0247432	25	500		32	3400110	NR	0,976
0247433	25	250		40	3400123	NR	1,322
0247434	25	200		50	3400122	NR	2,843
0247435	10	150		63	3400126	NR	3,721
0247436	50	1200	<b>3475</b> - O-ring	20	3400118	NR	0,173
0247437	50	800		25	3400116	NR	0,247
0247438	25	500		32	3400114	NR	0,296
0247439	25	250		40	3400120	NR	0,309
0247440	25	200		50	3400119	NR	0,605
0247441	10	150		63	3400121	NR	0,741

I raccordi della serie Cobra-Ring sono idonei all'impiego con acqua calda.

Per questo tipo di applicazione è richiesto l'impiego obbligatorio della bussola di rinforzo art. 1475.

**ISTRUZIONI DI MONTAGGIO**
**TAGLIO DEL TUBO**

E' consigliabile eseguire il taglio del tubo in polietilene con appositi strumenti che consentano un taglio senza bave il più perpendicolare possibile all'asse del tubo stesso.

**SBAVATURA E PULITURA DELLA TUBAZIONE**

Sbavare il tubo internamente e soprattutto esternamente per eliminare eventuali trucioli residui e spigoli particolarmente accentuati.

**MONTAGGIO DEL RACCORDO**

Infilare dado e ogiva tagliata sul tubo ed inserire l'estremità della tubazione nel raccordo facendo attenzione a non scalzare la guarnizione dalla propria sede.

Avvitare il dado a mano serrandolo a fondo per quanto possibile e successivamente, con una chiave, applicare i giri di serraggio come indicato in tabella, tenendo presente che il minimo è riferito al tubo con la presenza della bussola di rinforzo.

**TABELLA DI SERRAGGIO DADO - n° giri**

TUBO	20	25	32	40	50	63
N. GIRI	min. 1 max 1,5	min. 1 max 1,5	min. 1 max 1,5	min. 1,5 max 2	min. 1,5 max 2	min. 1,5 max 2





# 10



10

# TIEMME

[www.tiemme.com](http://www.tiemme.com)

# COPYRIGHT

serie 1500

**RACCORDI  
GENERICI IN  
OTTONE**

*BRASS FITTINGS*





## RACCORDI GENERICI IN OTTONE

CODICE	MINIMO VENDITA	BOX	DESCRIZIONE	MISURA	CODICE FORNIT.	U.M.	€
0247475°	10	300	<b>1500</b> - Portagomma tipo Roma con filetto maschio	15 x 1/2	1500160	NR	2,497
0247476°	10	250		20 x 1/2	1500189	NR	1,978
0247477°	10	200		20 x 3/4	1500116	NR	3,016
0247478°	10	150		25 x 3/4	1500192	NR	4,561
0247479°	10	100		25 x 1	1500129	NR	4,425
0247480°	10	80		30 x 1	1500223	NR	5,686
0247481°	5	50		35 x 1 1/4	1500241	NR	7,096
0247482	5	40		40 x 1 1/2	1500239	NR	10,112
0247483	1	35		45 x 1 1/2	1500417	NR	16,788
0247484	2	20		50 x 2	1500215	NR	17,789
0247467	25	1000		6 x 1/4	1500473	NR	1,384
0247468	25	1000		8 x 1/4	1500568	NR	1,471
0247469	25	1000		10 x 1/4	1500507	NR	1,668
0247470	25	600		10 x 3/8	1500479	NR	1,347
0247471	25	600		12 x 3/8	1500522	NR	1,570
0247472	10	350		12 x 1/2	1500326	NR	1,743
0247473	10	400		14 x 3/8	1500547	NR	1,495
0247474	10	300		14 x 1/2	1500418	NR	1,817
0247485	25	600	<b>1501</b> - Portagomma tipo Roma con filetto femmina	10 x 1/4	1500592	NR	2,633
0247486	25	600		10 x 3/8	1500454	NR	2,831
0247487	25	500		10 x 1/2	1500293	NR	2,472
0247488	25	400		13 x 1/2	1500387	NR	2,831
0247489°	10	300		15 x 1/2	1500280	NR	2,793
0247490	10	300		18 x 1/2	1500365	NR	2,571
0247491°	10	200		20 x 3/4	1500263	NR	3,646
0247492	10	100		25 x 1	1500289	NR	6,107
0247493	10	80		30 x 1	1500423	NR	6,688
0247494	5	80		30 x 1 1/4	1500498	NR	9,185
0247495	5	75		35 x 1 1/4	1500496	NR	9,358
0247526	5	50	<b>1509</b> - Raccordo 3/4 5 vie con 2 attacchi 1/4	3/4	1500416	NR	7,714
0247527	5	40	<b>1510</b> - Raccordo a 5 vie	72 x 1	1500128	NR	9,754
0247528°	5	40		82 x 1	1500163	NR	10,903
0247529°	5	35		92 x 1	1500132	NR	11,583
0247530	5	50	<b>1511</b> - Raccordo a 3 vie	72 x 1	1500147	NR	8,542



RACCORDI GENERICI IN OTTONE							
CODICE	MINIMO VENDITA	BOX	DESCRIZIONE	MISURA	CODICE FORNIT.	U.M.	€
0247531	5	75	1512 - Prolunga	10 x 1/2	1500315	NR	9,469
0250907	5	50	1513 - Nipplo disassato di 15 mm maschio/femmina	1	1500444	NR	22,302
0514002	2	40	1514 - Nipplo disassato di 25 mm maschio/femmina	1	1500672	NR	30,486
0247557°	1	80	1522 - Cannotto con dado girevole (set composto da 2 canotti, 2 dadi girevoli e 2 guarnizioni)	3/4 x 1/2	1500035	NR	5,414
0247558°	1	40		1 x 3/4	1500042	NR	9,259
0247559°	1	20		1 1/4 x 1	1500062	NR	17,270
0247560	1	15		1 1/2 x 1 1/4	1500094	NR	28,842
0247561	1	10		2 x 1 1/2	1500072	NR	40,339
0247562	1	5		2 x 2 1/2	1500101	NR	63,717
0247595°	10	500	1530 - Prolunga filettata maschio-femmina da barra	10 x 3/8	1500413	NR	1,409
0247596°	10	450		15 x 3/8	1500482	NR	1,532
0247597°	10	300		20 x 3/8	1500422	NR	1,755
0247598°	10	250		30 x 3/8	1500471	NR	2,831
0247599	10	200		40 x 3/8	1500528	NR	3,337
0247600°	10	200		50 x 3/8	1500497	NR	4,116
0247601°	10	350		10 x 1/2	1500026	NR	1,446
0247603°	10	300		15 x 1/2	1500031	NR	1,631
0247605°	10	250		20 x 1/2	1500024	NR	2,052
0247606°	10	200		25 x 1/2	1500100	NR	2,497
0247607°	10	200		30 x 1/2	1500038	NR	2,744
0247608°	5	120		40 x 1/2	1500079	NR	3,943
0247609°	5	120		50 x 1/2	1500045	NR	4,809
0247610	5	80		80 x 1/2	1500145	NR	6,218
0247602	5	70		100 x 1/2	1500104	NR	7,652
0247611°	10	200		10 x 3/4	1500217	NR	2,262
0247613°	10	200		15 x 3/4	1500211	NR	2,571
0247614°	10	180		20 x 3/4	1500142	NR	3,004
0247615°	5	150		25 x 3/4	1500301	NR	4,067
0247616°	5	100		30 x 3/4	1500143	NR	3,918
0247617°	5	100		40 x 3/4	1500236	NR	6,144
0247618°	5	80		50 x 3/4	1500161	NR	8,357
0247619	5	50		80 x 3/4	1500321	NR	9,630
0247612	5	40		100 x 3/4	1500284	NR	11,670
0247620°	10	150		10 x 1	1500390	NR	4,623
0247621°	10	130		15 x 1	1500404	NR	5,328
0247622°	10	120		20 x 1	1500268	NR	5,402
0247623	5	90		25 x 1	1500314	NR	9,234
0247624°	5	80		30 x 1	1500256	NR	9,679
0247625	5	70		40 x 1	1500369	NR	11,423
0247626°	5	60		50 x 1	1500245	NR	12,523



## RACCORDI GENERICI IN OTTONE

CODICE	MINIMO VENDITA	BOX	DESCRIZIONE	MISURA	CODICE FORNIT.	U.M.	€
0247563°	10	500	<b>1530C</b> - Prolunga cromata filettata maschio-femmina da barra	10 x 3/8	1500449	NR	1,804
0247564°	10	450		15 x 3/8	1500458	NR	1,804
0247565°	10	300		20 x 3/8	1500437	NR	2,076
0247566°	10	250		30 x 3/8	1500442	NR	3,276
0247567	10	200		40 x 3/8	1500534	NR	3,721
0247568	10	200		50 x 3/8	1500519	NR	4,512
0247569°	10	350		10 x 1/2	1500055	NR	2,015
0247571°	10	300		15 x 1/2	1500069	NR	2,299
0247573°	10	250		20 x 1/2	1500060	NR	2,472
0247574°	10	200		25 x 1/2	1500170	NR	3,201
0247575°	10	200		30 x 1/2	1500071	NR	3,276
0247576°	5	120		40 x 1/2	1500113	NR	4,734
0247577°	5	120		50 x 1/2	1500052	NR	5,365
0247578	5	80		80 x 1/2	1500184	NR	7,516
0247570°	5	70		100 x 1/2	1500188	NR	9,234
0247579°	10	200		10 x 3/4	1500335	NR	2,707
0247581°	10	200		15 x 3/4	1500317	NR	3,486
0247582	10	180		20 x 3/4	1500269	NR	3,622
0247583	5	150		25 x 3/4	1500348	NR	4,870
0247584	5	100		30 x 3/4	1500240	NR	4,648
0247585	5	100		40 x 3/4	1500252	NR	6,762
0247586	5	80		50 x 3/4	1500139	NR	9,197
0247587	5	50		80 x 3/4	1500313	NR	10,520
0247580	5	40		100 x 3/4	1500309	NR	12,399
0247588	10	150	<b>1220</b> - Prolunga filettata maschio-femmina	10 x 1	1500504	NR	6,255
0247589	10	130		15 x 1	1500521	NR	6,391
0247590	10	120		20 x 1	1500425	NR	7,034
0247591	5	90		25 x 1	1500491	NR	11,979
0247592	5	80		30 x 1	1500405	NR	12,832
0247593	5	70		40 x 1	1500393	NR	14,328
0247594	5	60		50 x 1	1500328	NR	15,465
0247462	25	400		1/2 x 10	1500156	NR	1,248
0247463	25	350		1/2 x 15	1500183	NR	1,582
0247464	10	300		1/2 x 20	1500204	NR	2,076
0247465	10	250		1/2 x 25	1500361	NR	2,596
0247466	10	200		1/2 x 30	1500292	NR	2,707
0247627°	1	50	<b>1540</b> - Barilotto maschio/maschio	1/2 x 50	1500198	NR	2,052
0247628°	1	45		1/2 x 60	1500235	NR	2,571
0247629	1	40		1/2 x 70	1500312	NR	2,868
0247630°	1	35		1/2 x 80	1500232	NR	3,300
0247631	1	30		1/2 x 90	1500311	NR	3,931
0247632°	1	30		1/2 x 100	1500115	NR	4,413
0247633°	1	15		1/2 x 150	1500155	NR	6,960
0247634°	1	15		1/2 x 200	1500167	NR	9,778
0247635°	1	15		1/2 x 250	1500274	NR	12,646
0247636°	1	30		3/4 x 50	1500221	NR	3,721
0247637°	1	30		3/4 x 60	1500246	NR	4,475
0247638	1	30		3/4 x 70	1500346	NR	5,043
0247639°	1	20		3/4 x 80	1500212	NR	5,513
0247640	1	20		3/4 x 90	1500419	NR	6,082





## RACCORDI GENERICI IN OTTONE

CODICE	MINIMO VENDITA	BOX	DESCRIZIONE	MISURA	CODICE FORNIT.	U.M.	€
0247641°	1	20	<b>1540</b> - Barilotto maschio/maschio	3/4 x 100	1500112	NR	6,811
0247642°	1	10		3/4 x 150	1500152	NR	11,620
0247643°	1	10		3/4 x 200	1500187	NR	14,476
0247644	1	8		3/4 x 250	1500300	NR	19,879
0247645°	1	20		1 x 50	1500278	NR	4,771
0247646°	1	20		1 x 60	1500255	NR	5,402
0247647	1	15		1 x 70	1500325	NR	6,799
0247648°	1	15		1 x 80	1500302	NR	7,331
0247649	1	12		1 x 90	1500373	NR	8,703
0247650°	1	12		1 x 100	1500126	NR	9,123
0247653°	1	6		1 x 150	1500123	NR	15,280
0247654°	1	6		1 x 200	1500159	NR	19,471
0247655	1	6		1 x 250	1500276	NR	24,935
0247656	1	30	<b>1541</b> - Barilotto scorrevole	1/2 x 100	1500286	NR	4,326
0247657	1	15		1/2 x 150	1500260	NR	7,195
0247658	1	15		1/2 x 200	1500343	NR	9,741
0247659	1	20		3/4 x 100	1500271	NR	6,972
0247660	1	10		3/4 x 150x	1500257	NR	12,127
0247661	1	10		3/4 x 200	1500338	NR	14,946
0247662	1	12		1 x 100	1500254	NR	9,593
0247663	1	6		1 x 150x	1500307	NR	15,280
0247664	1	6		1 x 200	1500350	NR	20,559
0247665	1	6		1 x 250	1500378	NR	34,627
0247666	3	3	<b>1543</b> - Barra da 3 metri	(1/2) 21 x 15	1500344	MT	49,277
0247667	3	3		(3/4) 27 x 21	1500382	MT	70,207
0247668	3	3		(1) 33 x 26	1500385	MT	98,085
0248131°	25	100	<b>1880</b> - Tappo femmina	3/8	1500342	NR	0,865
0248132°	25	100		1/2	1500058	NR	0,791
0248133°	10	100		3/4	1500041	NR	1,322
0248134°	10	100		1	1500108	NR	2,559
0248135°	5	100		1 1/4	1500285	NR	7,059
0248136	5	75		1 1/2	1500327	NR	11,299
0248137°	25	800	<b>1880N</b> - Tappo femmina nichelato	3/8	1500517	NR	0,964
0248138°	25	600		1/2	1500200	NR	0,890
0248139°	10	300		3/4	1500197	NR	1,434
0248140	10	150		1	1500247	NR	2,756
0248141	5	120		1 1/4	1500489	NR	7,355
0248121°	25	100	<b>1878</b> - Tappo maschio	3/8	1500273	NR	0,692
0248122°	25	100		1/2	1500040	NR	0,803
0248123°	10	100		3/4	1500019	NR	1,446
0248124°	10	100		1	1500077	NR	2,880
0248125°	5	100		1 1/4	1500222	NR	5,921
0248126	25	1000	<b>1878N</b> - Tappo maschio nichelato	3/8	1500532	NR	0,778
0248127°	25	600		1/2	1500172	NR	0,890
0248128	10	300		3/4	1500230	NR	1,570
0248129	10	180		1	1500266	NR	2,967
0248130	5	100		1 1/4	1500488	NR	6,107



## RACCORDI GENERICI IN OTTONE

CODICE	MINIMO VENDITA	BOX	DESCRIZIONE	MISURA	CODICE FORNIT.	U.M.	€
0247684°	10	100	<b>1550</b> - Diritto femmina-femmina.	3/8 x 3/8	1500319	NR	2,188
0247685°	10	100		1/2 x 3/8	1500288	NR	1,668
0247686°	10	100		1/2 x 1/2	1500034	NR	1,804
0247687°	10	100		3/4 x 1/2	1500046	NR	2,385
0247688°	10	100		3/4 x 3/4	1500047	NR	2,287
0247689°	10	100		1 x 1/2	1500080	NR	4,673
0247690°	10	100		1 x 3/4	1500059	NR	4,388
0247691°	5	50		1 x 1	1500032	NR	4,870
0247692°	5	50		1 1/4 x 1	1500110	NR	8,258
0247693°	5	50		1 1/4 x 1 1/4	1500122	NR	7,392
0247694°	2	40		1 1/2 x 1 1/2	1500131	NR	12,152
0247695°	2	20		2 x 2	1500135	NR	20,225
0247696°	1	10		2 1/2 x 2 1/2	1500386	NR	43,232
0247697	1	5		3 x 3	1500436	NR	58,326
0247698	1	5		4 x 4	1500511	NR	106,900
0247669	10	400	<b>1550C</b> - Diritto femmina-femmina cromato	3/8 x 3/8	1500573	NR	2,793
0247671°	10	250		1/2 x 1/2	1500434	NR	2,274
0247673	10	150		3/4 x 3/4	1500542	NR	2,719
0247674	10	150		1 x 1/2	1500439	NR	5,612
0247676	5	70		1 x 1	1500594	NR	5,847
0247699	10	400	<b>1550N</b> - Diritto femmina-femmina nichelato	3/8 x 3/8	1500461	NR	2,521
0247700	10	350		1/2 x 3/8	1500453	NR	1,792
0247701	10	250		1/2 x 1/2	1500136	NR	1,978
0247702	10	200		3/4 x 1/2	1500193	NR	2,596
0247703	10	150		3/4 x 3/4	1500150	NR	2,497
0247704	10	130		1 x 3/4	1500178	NR	4,611
0247705	5	70		1 x 1	1500154	NR	5,587
0247706	5	50		1 1/4 x 1	1500376	NR	9,074
0247707	5	60		1 1/4 x 1 1/4	1500399	NR	8,146
0247708	5	40		1 1/2 x 1 1/2	1500426	NR	13,153
0247709	2	20		2 x 2	1500478	NR	21,300
0247710	1	10		2 1/2 x 2 1/2	1500599	NR	49,685
0247711	1	5		3 x 3	1500623	NR	67,042
0247712	1	1		4 x 4	1500608	NR	123,100
0247725	10	100	<b>1551</b> - Diritto maschio-femmina	3/8 x 3/8	1500529	NR	1,570
0247726°	10	100		3/8 x 1/2	1500106	NR	1,495
0247727	10	100		3/8 x 1	1500581	NR	4,920
0247728°	10	100		1/2 x 3/8	1500305	NR	1,384
0247729°	10	100		1/2 x 1/2	1500259	NR	1,607
0247730°	10	100		1/2 x 3/4	1500043	NR	2,101
0247731°	10	100		1/2 x 1	1500158	NR	3,881
0247732°	10	100		3/4 x 1/2	1500140	NR	2,089
0247733	10	100		3/4 x 3/4	1500185	NR	2,719
0247734°	10	100		3/4 x 1	1500053	NR	3,486
0247735°	10	100		1 x 3/4	1500165	NR	4,413
0247736°	10	100		1 x 1	1500272	NR	3,745





## RACCORDI GENERICI IN OTTONE

CODICE	MINIMO VENDITA	BOX	DESCRIZIONE	MISURA	CODICE FORNIT.	U.M.	€
0247714	10	300	<b>1551C</b> - Diritto maschio-femmina cromato	3/8 x 1/2	1500459	NR	1,866
0247716	10	300		1/2 x 3/8	1500571	NR	1,854
0247718	10	200		1/2 x 3/4	1500484	NR	2,583
0247719	10	150		1/2 x 1	1500582	NR	4,660
0247720	10	250		3/4 x 1/2	1500505	NR	2,559
0247722	10	130		3/4 x 1	1500474	NR	4,178
0247723	10	120		1 x 3/4	1500566	NR	4,549
0247737	10	500	<b>1551N</b> - Diritto maschio-femmina nichelato	3/8 x 3/8	1500606	NR	1,730
0247738	10	300		3/8 x 1/2	1500174	NR	1,644
0247739	10	150		3/8 x 1	1500607	NR	5,649
0247740°	10	300		1/2 x 3/8	1500415	NR	1,520
0247741	10	300		1/2 x 1/2	1500477	NR	1,755
0247742	10	200		1/2 x 3/4	1500127	NR	2,336
0247743	10	150		1/2 x 1	1500249	NR	4,005
0247744°	10	250		3/4 x 1/2	1500364	NR	2,225
0247745	10	200		3/4 x 3/4	1500456	NR	2,917
0247746	10	130		3/4 x 1	1500202	NR	3,745
0247747	10	120		1 x 3/4	1500366	NR	4,734
0247748	10	120		1 x 1	1500493	NR	3,993
0247769°	10	100	<b>1552</b> - Diritto maschio-maschio	1/4 x 1/4	1500354	NR	0,815
0247770	10	100		3/8 x 1/4	1500306	NR	1,001
0247771°	10	100		3/8 x 3/8	1500218	NR	0,853
0247772°	10	100		1/2 x 3/8	1500074	NR	1,063
0247773°	10	100		1/2 x 1/2	1500002	NR	1,075
0247774°	10	100		3/4 x 1/2	1500012	NR	1,718
0247775°	10	100		3/4 x 3/4	1500008	NR	1,829
0247776°	5	100		1 x 1/2	1500089	NR	3,164
0247777°	5	100		1 x 3/4	1500022	NR	3,412
0247778°	5	100		1 x 1	1500001	NR	3,078
0247779°	5	50		1 1/4 x 1	1500044	NR	6,156
0247780°	5	50		1 1/4 x 1 1/4	1500025	NR	6,675
0247781°	5	50		1 1/2 x 1 1/4	1500097	NR	10,310
0247782°	5	25		1 1/2 x 1 1/2	1500088	NR	8,851
0247783°	2	30		2 x 1 1/2	1500164	NR	19,928
0247784°	2	20		2 x 2	1500081	NR	16,998
0247785	2	20		2 1/2 x 1 1/2	1500486	NR	31,092
0247786	2	10		2 1/2 x 2 1/2	1500279	NR	33,997
0247787	1	5		3 x 3	1500375	NR	51,329
0247788	1	5		4 x 4	1500487	NR	79,677
0247749	10	400	<b>1552C</b> - Raccordo diritto maschio-maschio cromato	1/4 x 1/4	1500615	NR	0,976
0247750	10	400		3/8 x 1/4	1500624	NR	1,211
0247751°	10	400		3/8 x 3/8	1500502	NR	1,285
0247752°	10	350		1/2 x 3/8	1500406	NR	1,545
0247753°	10	300		1/2 x 1/2	1500234	NR	1,483
0247754°	10	200		3/4 x 1/2	1500447	NR	2,163
0247755°	10	200		3/4 x 3/4	1500435	NR	2,299
0247756	5	130		1 x 1/2	1500613	NR	3,807
0247757	5	130		1 x 3/4	1500555	NR	4,079
0247758°	5	100		1 x 1	1500500	NR	3,696



## RACCORDI GENERICI IN OTTONE

CODICE	MINIMO VENDITA	BOX	DESCRIZIONE	MISURA	CODICE FORNIT.	U.M.	€
0247790	25	800	<b>1552N</b> - Raccordo diritto maschio-maschio nichelato	1/4 x 1/4	1500536	NR	0,890
0247792	10	400		3/8 x 1/4	1500550	NR	1,149
0247793	10	400		3/8 x 3/8	1500432	NR	1,162
0247794°	10	350		1/2 x 3/8	1500196	NR	1,211
0247795°	10	300		1/2 x 1/2	1500036	NR	1,260
0247796°	10	250		3/4 x 1/2	1500124	NR	1,903
0247797°	10	200		3/4 x 3/4	1500084	NR	2,015
0247798	5	130		1 x 1/2	1500205	NR	3,498
0247799	5	130		1 x 3/4	1500157	NR	3,659
0247800°	5	100		1 x 1	1500070	NR	3,486
0247801	5	90	<b>1552N</b> - Raccordo diritto maschio-maschio nichelato	1 1/4 x 1	1500318	NR	6,749
0247802	5	50		1 1/4 x 1 1/4	1500207	NR	7,331
0247803	5	50		1 1/2 x 1 1/4	1500396	NR	11,348
0247804	5	40		1 1/2 x 1 1/2	1500267	NR	10,063
0247805	2	30		2 x 1 1/2	1500228	NR	21,881
0247806	2	20		2 x 2	1500429	NR	19,149
0247807	2	20		2 1/2 x 1 1/2	1500616	NR	35,740
0247808	2	12		2 1/2 x 2 1/2	1500574	NR	39,078
0247809	1	10		3 x 3	1500621	NR	59,043
0247810	1	1		4 x 4	1500617	NR	91,619
0247858°	10	100	<b>1560</b> - Curva femmina-femmina	3/8 x 3/8	1500298	NR	2,967
0247859	10	100		1/2 x 3/8	1500508	NR	4,314
0247860°	10	100		1/2 x 1/2	1500018	NR	2,348
0247861°	5	100		3/4 x 1/2	1500149	NR	5,315
0247862°	5	75		3/4 x 3/4	1500015	NR	4,005
0247863°	5	50		1 x 3/4	1500111	NR	9,815
0247864°	5	50		1 x 1	1500017	NR	6,935
0247865	5	25		1 1/4 x 1	1500340	NR	21,622
0247866°	5	25		1 1/4 x 1 1/4	1500067	NR	14,427
0247867°	5	20		1 1/2 x 1 1/2	1500117	NR	22,190
0247868	2	10	<b>1560C</b> - Curva femmina-femmina cromato	2 x 2	1500121	NR	28,434
0247869	1	5		2 1/2 x 2 1/2	1500468	NR	54,197
0247870	1	3		3 x 3	1500485	NR	95,155
0247871	1	3		4 x 4	1500515	NR	129,700
0247844°	10	200		3/8 x 3/8	1500537	NR	3,164
0247846°	10	180		1/2 x 1/2	1500349	NR	2,818
0247848	5	80		3/4 x 3/4	1500513	NR	4,487
0247850	5	50		1 x 1	1500541	NR	8,332
0247852	5	35		1 1/4 x 1 1/4	1500586	NR	17,320
0247893°	10	100	<b>1561</b> - Curvo maschio-femmina	3/8 x 3/8	1500173	NR	3,449
0247894°	10	100		1/2 x 1/2	1500004	NR	3,263
0247895°	5	50		3/4 x 3/4	1500006	NR	4,697
0247896°	5	25		1 x 1	1500011	NR	6,564
0247897°	5	25		1 1/4 x 1 1/4	1500054	NR	14,130
0247898°	5	25		1 1/2 x 1 1/2	1500119	NR	19,396
0247899°	2	10		2 x 2	1500086	NR	31,561






## RACCORDI GENERICI IN OTTONE

CODICE	MINIMO VENDITA	BOX	DESCRIZIONE	MISURA	CODICE FORNIT.	U.M.	€
0247872	10	200	<b>1560N</b> - Curva femmina-femmina nichelato	3/8 x 3/8	1500525	NR	3,140
0247873	10	150		1/2 x 3/8	1500604	NR	4,734
0247874	10	180		1/2 x 1/2	1500133	NR	2,571
0247875	5	100		3/4 x 1/2	1500347	NR	5,847
0247876	5	80		3/4 x 3/4	1500162	NR	4,277
0247877	5	50		1 x 3/4	1500392	NR	10,842
0247878	5	50		1 x 1	1500144	NR	7,504
0247879	5	35		1 1/4 x 1	1500464	NR	23,760
0247880	5	35		1 1/4 x 1 1/4	1500353	NR	15,626
0247881	5	20		1 1/2 x 1 1/2	1500412	NR	23,872
0247882	2	10		2 x 2	1500527	NR	30,065
0247883	1	5		2 1/2 x 2 1/2	1500572	NR	62,258
0247884	1	1		3 x 3	1500609	NR	109,500
0247885	1	1		4 x 4	1500602	NR	149,100
0247886°	10	200	<b>1561C</b> - Curvo maschio-femmina cromato	3/8 x 3/8	1500420	NR	3,956
0247887°	10	150		1/2 x 1/2	1500201	NR	3,906
0247888	5	60		3/4 x 3/4	1500472	NR	5,884
0247889	5	40		1 x 1	1500551	NR	7,862
0572581	10	100	<b>1561DIN</b> - Curvo maschio/femmina serie pesante	1/2 x 1/2	1500762	NR	4,079
0572582	5	50		3/4 x 3/4	1500763	NR	5,872
0572583	5	25		1 x 1	1500764	NR	8,530
0247900	10	200	<b>1561N</b> - Curvo maschio-femmina nichelato	3/8 x 3/8	1500470	NR	3,758
0247901°	10	150		1/2 x 1/2	1500057	NR	3,684
0247902°	5	60		3/4 x 3/4	1500146	NR	5,118
0247903	5	40		1 x 1	1500137	NR	7,108
0247904	5	35		1 1/4 x 1 1/4	1500431	NR	15,107
0247905	5	25		1 1/2 x 1 1/2	1500448	NR	20,868
0247906	2	10		2 x 2	1500512	NR	34,701
0247907	10	100	<b>1562</b> - Curva maschio-maschio	3/8 x 3/8	1500384	NR	2,831
0247908°	10	100		1/2 x 1/2	1500107	NR	2,682
0247909	10	100		3/4 x 3/4	1500214	NR	4,450
0247910	10	350	<b>1562N</b> - Curva maschio-maschio nichelato	3/8 x 3/8	1500625	NR	3,004
0247911	10	250		1/2 x 1/2	1500264	NR	2,818
0247912	10	130		3/4 x 3/4	1500372	NR	4,759



## RACCORDI GENERICI IN OTTONE

CODICE	MINIMO VENDITA	BOX	DESCRIZIONE	MISURA	CODICE FORNIT.	U.M.	€
0247913	10	100	<b>1563</b> - Curvo maschio-maschio con flangia	1/2 x 1/2	1500048	NR	3,016
0247914	5	50		3/4 x 3/4	1500064	NR	5,192
0247915	5	25		1 x 1	1500033	NR	7,739
0247916	10	150	<b>1563N</b> - Curvo maschio-maschio con flangia nichelato	1/2 x 1/2	1500141	NR	3,263
0247917	5	60		3/4 x 3/4	1500243	NR	5,649
0247918	5	40		1 x 1	1500291	NR	8,381
0247943	10	100	<b>1567</b> - Curvo femmina/femmina con flangia a 2 fori	1/2 x 1/2	1500287	NR	4,611
0247944	5	50		3/4 x 3/4	1500360	NR	6,366
0247958°	10	100	<b>1570</b> - T femmina-femmina	3/8 x 3/8 x 3/8	1500275	NR	3,758
0247959°	10	100		1/2 x 1/2 x 1/2	1500003	NR	2,732
0247960°	5	50		3/4 x 1/2 x 3/4	1500049	NR	4,945
0247961°	5	50		3/4 x 3/4 x 3/4	1500009	NR	4,166
0247962°	5	25		1 x 1/2 x 1	1500037	NR	7,726
0247963°	5	25		1 x 3/4 x 1	1500087	NR	8,406
0247964°	5	25		1 x 1 x 1	1500005	NR	7,565
0247965°	5	20		1 1/4 x 1 1/4 x 1 1/4	1500029	NR	15,960
0247966°	5	15		1 1/2 x 1 1/2 x 1 1/2	1500078	NR	20,880
0247967°	2	10		2 x 2 x 2	1500120	NR	31,314
0247968	1	5		2 1/2 x 2 1/2 x 2 1/2	1500427	NR	80,999
0247969	1	3		3 x 3 x 3	1500428	NR	110,100
0247970	1	2		4 x 4 x 4	1500481	NR	159,700
0247945°	10	150	<b>1570C</b> - T femmina-femmina cromato	3/8 x 3/8 x 3/8	1500545	NR	4,277
0247946°	10	110		1/2 x 1/2 x 1/2	1500253	NR	3,276
0247947	5	50		3/4 x 1/2 x 3/4	1500596	NR	5,921
0247948	5	50		3/4 x 3/4 x 3/4	1500501	NR	5,006
0247951	5	30		1 x 1 x 1	1500570	NR	9,074
0247971	10	150	<b>1570N</b> - T femmina-femmina nichelato	3/8 x 3/8 x 3/8	1500409	NR	4,203
0247972	10	110		1/2 x 1/2 x 1/2	1500061	NR	2,905
0247973	5	70		3/4 x 1/2 x 3/4	1500151	NR	5,439
0247974	5	50		3/4 x 3/4 x 3/4	1500096	NR	4,574
0247975	5	45		1 x 1/2 x 1	1500180	NR	8,122
0247976	5	40		1 x 3/4 x 1	1500224	NR	8,814
0247977	5	30		1 x 1 x 1	1500083	NR	7,837
0247978	5	20		1 1/4 x 1 1/4 x 1 1/4	1500331	NR	17,962
0247979	5	15		1 1/2 x 1 1/2 x 1 1/2	1500171	NR	22,957
0247980	2	10		2 x 2 x 2	1500362	NR	34,442
0247981	1	1		2 1/2 x 2 1/2 x 2 1/2	1500639	NR	93,115
0247982	1	1		3 x 3 x 3	1500640	NR	126,500
0247983	1	1		4 x 4 x 4	1500622	NR	183,600



## RACCORDI GENERICI IN OTTONE

CODICE	MINIMO VENDITA	BOX	DESCRIZIONE	MISURA	CODICE FORNIT.	U.M.	€
0247984	10	100	<b>1572</b> - T maschio	3/8 x 3/8 x 3/8	1500561	NR	3,140
0247986	5	75		3/4 x 1/2 x 3/4	1500225	NR	4,673
0247987	5	50		1 x 1 x 1	1500216	NR	9,741
0247988	10	250	<b>1572N</b> - T maschio, nichelato	3/8 x 3/8 x 3/8	1500619	NR	3,263
0247989	10	150		1/2 x 1/2 x 1/2	1500233	NR	3,684
0247990	5	80		3/4 x 1/2 x 3/4	1500334	NR	5,031
0247991	5	50		1 x 1 x 1	1500391	NR	10,706
0247992	5	75	<b>1580</b> - Croce femmina	1/2	1500103	NR	10,298
0247993°	5	25		3/4	1500065	NR	13,734
0247994	5	25		1	1500091	NR	24,243
0247995	5	15		1 1/4	1500182	NR	42,836
0247996	5	15		1 1/2	1500299	NR	46,285
0247997	1	5		2	1500414	NR	66,733
0247998	5	80	<b>1580N</b> - Croce femmina nichelato	1/2	1500290	NR	11,410
0247999	5	40		3/4	1500304	NR	15,267
0248000	5	30		1	1500345	NR	26,925
0248001	5	15		1 1/4	1500475	NR	47,571
0248002	5	15		1 1/2	1500577	NR	51,465
0248003	1	5		2	1500557	NR	74,151
0248033	25	100	<b>1581</b> - Riduzione maschio-femmina	1/4 x 1/8	1500455	NR	0,778
0248034	25	100		3/8 x 1/8	1500380	NR	0,951
0248035°	25	100		3/8 x 1/4	1500308	NR	0,717
0248036	25	100		1/2 x 1/8	1500506	NR	1,458
0248037°	25	100		1/2 x 1/4	1500134	NR	0,927
0248038°	25	100		1/2 x 3/8	1500093	NR	0,828
0248039°	10	100		3/4 x 3/8	1500209	NR	1,607
0248040°	10	100		3/4 x 1/2	1500013	NR	1,211
0248041	10	100		1 x 1/4	1500367	NR	4,635
0248042	10	100		1 x 3/8	1500330	NR	3,374
0248043°	10	100		1 x 1/2	1500030	NR	2,756
0248044°	10	100		1 x 3/4	1500016	NR	2,435
0248045°	5	50		1 1/4 x 3/4	1500098	NR	5,427
0248046°	5	50		1 1/4 x 1	1500028	NR	4,425
0248047°	5	50		1 1/2 x 3/4	1500190	NR	9,271
0248048°	5	50		1 1/2 x 1	1500075	NR	7,739
0248049°	5	50		1 1/2 x 1 1/4	1500082	NR	6,576
0248050°	2	40		2 x 1 1/4	1500138	NR	12,115
0248051°	2	40		2 x 1 1/2	1500130	NR	10,520
0248052	2	30		2 1/2 x 1	1500495	NR	48,041
0248053	2	30		2 1/2 x 1 1/4	1500499	NR	50,810
0248054	2	30		2 1/2 x 1 1/2	1500421	NR	45,358
0248055	2	30		2 1/2 x 2	1500219	NR	43,899
0248056	1	15		3 x 1 1/2	1500526	NR	71,802
0248057	1	18		3 x 2	1500324	NR	67,228
0248058	1	18		3 x 2 1/2	1500398	NR	62,035
0248059	1	10		4 x 2	1500451	NR	86,785
0248060	1	10		4 x 2 1/2	1500514	NR	99,469
0248061	1	9		4 x 3	1500518	NR	82,557





## RACCORDI GENERICI IN OTTONE

CODICE	MINIMO VENDITA	BOX	DESCRIZIONE	MISURA	CODICE FORNIT.	U.M.	€
0248004	25	1300	<b>1581C</b> - Riduzione maschio-femmina cromato	1/4 x 1/8	1500579	NR	1,236
0248005	25	1000		3/8 x 1/8	1500588	NR	1,532
0248006	25	1000		3/8 x 1/4	1500546	NR	1,199
0248007	25	500		1/2 x 1/8	1500585	NR	2,732
0248008°	25	500		1/2 x 1/4	1500553	NR	1,780
0248009°	10	500		1/2 x 3/8	1500262	NR	1,310
0248010	10	250		3/4 x 3/8	1500601	NR	2,076
0248011°	10	250		3/4 x 1/2	1500400	NR	1,631
0248014	10	180		1 x 1/2	1500558	NR	3,313
0248015°	10	180		1 x 3/4	1500539	NR	2,942
0248017	5	50		1 1/4 x 1	1500564	NR	5,377
0248020	5	70		1 1/2 x 1 1/4	1500611	NR	7,120
0248062	25	1300	<b>1581N</b> - Riduzione maschio-femmina nichelato	1/4 x 1/8	1500562	NR	1,112
0248063	25	1000		3/8 x 1/8	1500569	NR	1,384
0248064	25	1000		3/8 x 1/4	1500530	NR	1,050
0248065	25	500		1/2 x 1/8	1500565	NR	2,484
0248066	25	500		1/2 x 1/4	1500265	NR	1,619
0248067	25	500		1/2 x 3/8	1500296	NR	0,951
0248068	10	250		3/4 x 3/8	1500433	NR	1,804
0248069	10	250		3/4 x 1/2	1500148	NR	1,359
0248070	10	200		1 x 1/4	1500535	NR	5,142
0248071	10	200		1 x 3/8	1500503	NR	4,042
0248072	10	180		1 x 1/2	1500175	NR	2,967
0248073	10	180		1 x 3/4	1500169	NR	2,608
0248074	5	50		1 1/4 x 3/4	1500352	NR	6,515
0248075	5	50		1 1/4 x 1	1500238	NR	4,895
0248076	5	70		1 1/2 x 3/4	1500351	NR	9,840
0248077	5	70		1 1/2 x 1	1500297	NR	8,023
0248078	5	70		1 1/2 x 1 1/4	1500316	NR	6,947
0248079	2	40		2 x 1 1/4	1500363	NR	12,684
0248080	2	40		2 x 1 1/2	1500339	NR	11,447
0248084	1	30		2 1/2 x 2	1500627	NR	50,513
0248091°	25	100	<b>1582</b> - Anello filettato maschio/femmina	1/2 x 3/8	1500445	NR	0,840
0248092°	25	100		3/4 x 1/2	1500356	NR	1,260
0248093	10	100		1 x 3/4	1500357	NR	1,817
0248094°	10	100	<b>1583</b> - Ghiera	1/2	1500125	NR	1,223
0248095°	10	100		3/4	1500191	NR	1,495
0248096°	10	100		1	1500261	NR	1,916
0248097	10	100		1 1/4	1500310	NR	2,385
0248098	5	100		1 1/2	1500303	NR	3,140
0248099	5	100		2	1500332	NR	6,601
0247812°	5	100	<b>1555</b> - Raccordo tenuta tre pezzi con O-Ring	1/2 x 1/2	1500014	NR	4,141
0247814°	5	50		3/4 x 3/4	1500010	NR	6,070
0247817°	5	50		1 x 1	1500007	NR	9,865
0247820°	5	25		1 1/4 x 1 1/4	1500039	NR	15,972
0247823°	2	20		1 1/2 x 1 1/2	1500023	NR	30,535
0247824°	2	10		2 x 2	1500020	NR	53,320



## RACCORDI GENERICI IN OTTONE

CODICE	MINIMO VENDITA	BOX	DESCRIZIONE	MISURA	CODICE FORNIT.	U.M.	€
0247826	5	100	<b>1555N</b> - Raccordo tenuta tre pezzi con O-Ring, nichelato	1/2 x 1/2	1500073	NR	4,450
0247827	5	50		3/4 x 3/4	1500076	NR	6,527
0247829	5	50		1 x 1	1500095	NR	10,607
0247831	5	25		1 1/4 x 1 1/4	1500227	NR	17,184
0247833	2	20		1 1/2 x 1 1/2	1500251	NR	33,601
0247834	2	10		2 x 2	1500337	NR	58,635
0247816	5	50	<b>1555R</b> - Raccordo diritto tre pezzi con O-RING e pretenuta sul filetto maschio	3/4 x 3/4	1500523	NR	7,912
0247819	5	50		1 x 1	1500283	NR	11,806
0247822	5	25		1 1/4 x 1 1/4	1500524	NR	24,020
0247828	5	50	<b>1555RN</b> - Raccordo diritto tre pezzi nichelato con O-RING e pretenuta sul filetto maschio	3/4 x 3/4	1500589	NR	8,431
0247830	5	50		1 x 1	1500552	NR	12,671
0247832	5	25		1 1/4 x 1 1/4	1500595	NR	26,208
0247919	10	100	<b>1565</b> - Raccordo curvo tre pezzi con O-Ring	3/8 x 3/8	1500410	NR	4,920
0247920°	5	75		1/2 x 1/2	1500105	NR	5,081
0247922°	5	50		3/4 x 3/4	1500063	NR	8,010
0247925°	5	25		1 x 1	1500068	NR	13,710
0247928°	2	20		1 1/4 x 1 1/4	1500194	NR	23,686
0247931°	2	10		1 1/2 x 1 1/2	1500229	NR	38,398
0247932	2	6		2 x 2	1500281	NR	70,467
0247933	10	150	<b>1565N</b> - Raccordo curvo tre pezzi con O-Ring, nichelato	3/8 x 3/8	1500510	NR	5,402
0247934	5	100		1/2 x 1/2	1500168	NR	5,451
0247935	5	50		3/4 x 3/4	1500244	NR	8,604
0247937	5	30		1 x 1	1500250	NR	14,773
0247939	2	20		1 1/4 x 1 1/4	1500430	NR	25,429
0247941	2	10		1 1/2 x 1 1/2	1500450	NR	42,230
0247942	2	6		2 x 2	1500543	NR	77,489
0247924	5	50	<b>1565R</b> - Raccordo curvo tre pezzi con O-RING e pretenuta sul filetto maschio	3/4 x 3/4	1500618	NR	9,543
0247927	5	25		1 x 1	1500591	NR	15,218
0247930	2	20		1 1/4 x 1 1/4	1500620	NR	25,219
0247936	5	50	<b>1565RN</b> - Raccordo curvo tre pezzi nichelato con O-RING e pretenuta sul filetto maschio	3/4 x 3/4	1500580	NR	10,186
0247938	5	30		1 x 1	1500598	NR	16,368
0247940	2	20		1 1/4 x 1 1/4	1500583	NR	27,074
0247813	5	100	<b>1555CP</b> - Raccordo diritto tre pezzi con GUARNIZIONE PIANA	1/2 x 1/2	1500203	NR	4,141
0247815	5	50		3/4 x 3/4	1500181	NR	6,070
0247818	5	50		1 x 1	1500213	NR	9,865
0247821	5	25		1 1/4 x 1 1/4	1500320	NR	15,972



## RACCORDI GENERICI IN OTTONE

CODICE	MINIMO VENDITA	BOX	DESCRIZIONE	MISURA	CODICE FORNIT.	U.M.	€
0247921	5	75	<b>1565CP</b> - Raccordo curvo tre pezzi con GUARNIZIONE PIANA	1/2 x1/2	1500401	NR	5,081
0247923	5	50		3/4 x 3/4	1500359	NR	8,010
0247926	5	25		1 x 1	1500381	NR	13,710
0247929	2	20		1 1/4 x 1 1/4	1500465	NR	23,686
0247838	5	100	<b>1557CP</b> - Raccordo diritto a tre pezzi con GUARNIZIONE PIANA	1/2 x1/2	1500358	NR	8,208
0247839	5	50		3/4 x 3/4	1500383	NR	9,803
0247840	5	50		1 x 1	1500403	NR	17,109
0247835	5	100	<b>1557</b> - Raccordo diritto a tre pezzi con TENUTA CONICA METALLO/ METALLO	1/2 x1/2	1500186	NR	8,282
0247836	5	50		3/4 x 3/4	1500199	NR	9,989
0247837	5	50		1 x1	1500177	NR	17,295
0247841	5	100	<b>1557N</b> - Raccordo diritto a tre pezz nichelato con TENUTA CONICA METALLO/METALLO	1/2 x1/2	1500374	NR	8,542
0247842	5	70		3/4 x 3/4	1500368	NR	10,619
0247843	5	50		1 x1	1500206	NR	18,247
RACCORDI GENERICI IN OTTONE - STEEL BLOCK							
0248100°	5	120	<b>1590</b> - Raccordo diritto maschio	3/8	1500118	NR	9,309
0248101°	2	60		1/2	1500021	NR	9,160
0248102°	2	50		3/4	1500051	NR	10,879
0248103°	2	34		1	1500056	NR	21,894
0248104°	1	20		1 1/4	1500092	NR	34,664
0248105°	1	15		1 1/2	1500090	NR	42,329
0248106°	1	10		2	1500085	NR	65,089
0248107	5	80	<b>1591</b> - Raccordo diritto doppio	3/8	1500389	NR	9,951
0248108°	2	50		1/2	1500242	NR	12,597
0248109	2	40		3/4	1500237	NR	18,061
0248110	2	26		1	1500226	NR	22,710
0248111	1	15		1 1/4	1500282	NR	39,399
0248112	1	15		1 1/2	1500210	NR	48,313
0248113	1	10		2	1500195	NR	77,872
0248114°	5	120	<b>1592</b> - Raccordo diritto femmina	3/8	1500114	NR	11,274
0248115°	2	60		1/2	1500027	NR	11,237
0248116°	2	50		3/4	1500050	NR	15,020
0248117°	2	34		1	1500066	NR	21,399
0248118°	1	20		1 1/4	1500109	NR	35,604
0248119°	1	15		1 1/2	1500099	NR	45,432
0248120°	1	10		2	1500102	NR	70,318





# 11



11

# TIEMME

[www.tiemme.com](http://www.tiemme.com)

# COPYRIGHT

**WATERBLOCK**

**RACCORDI  
UNIVERSALI PER  
TUBI RAME, PE-X  
E MULTISTRATO**

**ADAPTERS FOR  
COPPER, PE-X AND  
MULTILAYER PIPES**

**WATERBLOCK**
**RACCORDI UNIVERSALI PER TUBI RAME, PE-X E MULTISTRATO - WATERBLOCK**


CODICE	MINIMO VENDITA	BOX	DESCRIZIONE	MISURA	CODICE FORNIT.	U.M.	€
0248153	10	350	<b>1290N</b> - Raccordo diritto maschio G1/2 con O-Ring	1/2 x 16	1640034	NR	2,126
0248154	10	300		3/4 x 18 Eurocono	1640025	NR	2,657
0248188	10	500	<b>1640</b> - Raccordo diritto maschio	G3/8 - 1/2 x 16	1640036	NR	1,607
0248189	10	350		G1/2 - 1/2 x 16	1640002	NR	1,112
0248190	10	250		G3/4 - 1/2 x 16	1640022	NR	1,903
0248191°	10	250		G1/2 - 3/4 x 18	1640009	NR	2,262
0248192	10	200		G3/4 - 3/4 x 18	1640005	NR	2,385
0248193	10	150		G1 - 3/4 x 18	1640035	NR	3,980
0248194	10	350	<b>1641</b> - Raccordo diritto doppio	1/2/16 x 1/2/16	1640014	NR	1,137
0248195	10	250		3/4/18 x 3/4/18	1640013	NR	2,484
0248196	10	400	<b>1642</b> - Raccordo diritto femmina	G3/8 - 1/2 x 16	1640040	NR	2,138
0248197	10	300		G1/2 - 1/2 x 16	1640008	NR	1,409
0248198	10	200		G3/4 - 1/2 x 16	1640030	NR	2,089
0248199°	10	250		G1/2 - 3/4 x 18	1640019	NR	2,348
0248200	10	200		G3/4 - 3/4 x 18	1640017	NR	2,596
0248201	10	150		G1 - 3/4 x 18	1640037	NR	3,918
0248202	10	250	<b>1643</b> - Raccordo curvo doppio	1/2/16 x 1/2/16	1640007	NR	2,064
0248203	10	130		3/4/18 x 3/4/18	1640018	NR	3,350
0248204	10	250	<b>1644</b> - Raccordo curvo maschio	G1/2 x 1/2/16	1640015	NR	2,064
0248205	10	150		G3/4 x 1/2/16	1640033	NR	3,646
0248206	10	150		G1/2 x 3/4/18	1640032	NR	4,017
0248207	10	150		G3/4 x 3/4/18	1640027	NR	3,869
0248208	10	200	<b>1645</b> - Raccordo curvo femmina	G1/2 x 1/2/16	1640003	NR	2,435
0248209	10	130		G3/4 x 1/2/16	1640031	NR	4,895
0248210°	10	150		G1/2 x 3/4/18	1640021	NR	3,881
0248211	10	120		G3/4 x 3/4/18	1640011	NR	4,438








## RACCORDI UNIVERSALI PER TUBI RAME, PE-X E MULTISTRATO - WATERBLOCK

CODICE	MINIMO VENDITA	BOX	DESCRIZIONE	MISURA	CODICE FORNIT.	U.M.	€
0248212	10	130	<b>1646</b> - Raccordo curvo femmina con flangia	G1/2 x 1/2/16	1640001	NR	2,806
0248213	10	70		G3/4 x 1/2/16	1640042	NR	7,516
0248214	10	80		G1/2 x 3/4/18	1640028	NR	5,501
0248215	10	70		G3/4 x 3/4/18	1640023	NR	6,156
0248216	10	150	<b>1647</b> - Raccordo a T maschio	1/2x16 - 1/2x16 1/2x16	1640004	NR	2,608
0248217	10	80		3/4x18 - 3/4x18 3/4x18	1640010	NR	4,203
0248218	10	130	<b>1649</b> - Raccordo a T femmina	1/2x16 - G1/2 1/2x16	1640012	NR	3,140
0248219	10	90		3/4x18 - G1/2 3/4x18	1640026	NR	4,747
0248220	10	70		3/4x18 - G3/4 3/4x18	1640024	NR	6,243
0248184	1	20	<b>1638</b> - Staffa e raccordi terminali	16 x 1/2 - G1/2	1640006	NR	20,546
0248185	1	20		18 x 3/4 - G1/2	1640043	NR	24,428
0248186	1	20	<b>1639</b> - Staffa e raccordi per collegamenti in serie	16 x 1/2 - G1/2	1640041	NR	34,417
0248187	1	20		18 x 3/4 - G1/2	1640044	NR	35,678
0248223	10	40	<b>1892</b> - Chiave per raccordi	23-27 per art. 1240 e 1241	1640029	NR	43,504
0248224	10	40		24-30 per serie 1600 e art. 1435,1436, 1635 e 1636	1640016	NR	42,712
0248155	10	350	<b>1435N</b> - Per tubo PEX, adattatori per corpi con attacco 1/2 x 16	12 sp. 1,1 x 1/2	1440113	NR	2,756
0248156	10	350		12 sp. 2,0 x 1/2	1440058	NR	2,521
0248157°	10	350		14 sp. 2,0 x 1/2	1440068	NR	2,756
0248158	10	350		15 sp. 2,5 x 1/2	1440007	NR	2,447
0248159	10	350		16 sp. 1,5 x 1/2	1440098	NR	2,756
0248160°	10	300		16 sp. 2,0 x 1/2	1440004	NR	2,336
0248161	10	300		16 sp. 2,2 x 1/2	1440037	NR	2,608



## RACCORDI UNIVERSALI PER TUBI RAME, PE-X E MULTISTRATO - WATERBLOCK

CODICE	MINIMO VENDITA	BOX	DESCRIZIONE	MISURA	CODICE FORNIT.	U.M.	€
0248162	10	250	<b>1436N</b> - Per tubo PEX, adattatori per corpi con attacco 3/4 x 18 (EUROCONO)	12 sp. 2,0 x 3/4	1440054	NR	3,350
0248163	10	250		14 sp. 2,0 x 3/4	1440059	NR	3,251
0248164	10	250		15 sp. 2,5 x 3/4	1440036	NR	3,585
0248165	10	250		16 sp. 1,5 x 3/4	1440042	NR	3,251
0248166	10	250		16 sp. 2,0 x 3/4	1440011	NR	3,189
0248167	10	250		16 sp. 2,2 x 3/4	1440047	NR	3,424
0248168	10	200		17 sp. 2,0 x 3/4	1440012	NR	3,313
0248169	10	200		18 sp. 2,0 x 3/4	1440043	NR	3,313
0248170	10	200		18 sp. 2,5 x 3/4	1440052	NR	3,486
0248171	10	200		20 sp. 2,0 x 3/4	1440019	NR	3,276
0248172	10	200		20 sp. 2,8 x 3/4	1440056	NR	3,622
0248174°	10	350	<b>1635N</b> - Per tubo multistrato Adattatore per corpi con attacco 1/2 x 16	14 sp. 2,0 x 1/2	1440010	NR	2,769
0248173°	10	300		16 sp. 2,0 x 1/2	1440001	NR	2,472
0248175°	10	300		16 sp. 2,25 x 1/2	1440021	NR	2,793
0248176	10	250	<b>1636N</b> - Per tubo multistrato Adattatore per corpi con attacco 3/4 x 18 (EUROCONO)	14 sp. 2,0 x 3/4	1440045	NR	3,622
0248177°	10	250		16 sp. 2,0 x 3/4	1440002	NR	3,201
0248178	10	250		16 sp. 2,25 x 3/4	1440055	NR	3,634
0248179	10	200		17 sp. 2,0 x 3/4	1440033	NR	3,634
0248180	10	200		18 sp. 2,0 x 3/4	1440014	NR	3,560
0248181°	10	200		20 sp. 2,0 x 3/4	1440003	NR	3,498
0248182°	10	200		20 sp. 2,25 x 3/4	1440023	NR	3,634
0248183°	10	200		20 sp. 2,5 x 3/4	1440038	NR	3,634
0248142°	10	400	<b>1240</b> - Per tubo rame dado + ogiva incorporata per attacco 1/2 x 16	10 x 1/2	1440028	NR	2,324
0248143°	10	400		12 x 1/2	1440005	NR	2,274
0248144°	10	400		14 x 1/2	1440013	NR	2,249
0248145	10	400		15 x 1/2	1440016	NR	2,274
0248146°	10	400		16 x 1/2	1440025	NR	2,559
0248147	10	250	<b>1241</b> - Per tubo rame dado + ogiva incorporata per corpi con attacco 3/4 x 18 (EUROCONO)	10 x 3/4	1440072	NR	4,215
0248148	10	250		12 x 3/4	1440030	NR	4,215
0248149°	10	250		14 x 3/4	1440034	NR	4,339
0248150	10	250		15 x 3/4	1440008	NR	4,240
0248151	10	250		16 x 3/4	1440027	NR	4,339
0248152°	10	250		18 x 3/4	1440018	NR	4,339
0248221	10	300	<b>1879</b> - Tappo terminale	1/2 x 16	1440063	NR	3,461
0248222	10	250		3/4 x 18 Eurocono	1440071	NR	3,622





# 12

**TIEMME**  
ORIGINAL ITALIAN TRADEMARK

12

TIEMME  
www.tiemme.com  
COPYRIGHT

serie 1600

**RACCORDI A  
STRINGERE  
PER TUBO  
MULTISTRATO  
"AL-COBRAPEX"**

**COMPRESSION  
FITTINGS FOR  
MULTILAYER PIPE  
"AL-COBRAPEX"**



## RACCORDI A STRINGERE PER TUBO MULTISTRATO "AL-COBRAPEX"

CODICE	MINIMO VENDITA	BOX	DESCRIZIONE	MISURA	CODICE FORNIT.	U.M.	€
0248225	10	100	<b>1600</b> - Raccordo diritto maschio	14 x 3/8	1600110	NR	3,918
0248226°	10	100		14 x 1/2	1600065	NR	3,362
0248228	5	100		14 x 3/4	1600118	NR	6,082
0248229	10	100		16 x 3/8	1600046	NR	3,387
0248230°	10	100		16 x 1/2	1600001	NR	2,793
0248232°	5	100		16 x 3/4	1600031	NR	5,043
0248233°	10	100		18 x 1/2	1600025	NR	4,499
0248235	5	100		18 x 3/4	1600077	NR	5,031
0248236°	5	100		20 x 1/2	1600007	NR	4,364
0248238°	5	100		20 x 3/4	1600005	NR	4,561
0248239	5	100		25 x 3/4	1600075	NR	8,184
0248240	5	100		25 x 1	1600098	NR	8,641
0248241°	5	50		26 x 3/4	1600010	NR	7,887
0248242°	5	50		26 x 1	1600015	NR	8,517
0248243°	5	50		32 x 1	1600020	NR	13,252
0248227	10	100	<b>1600 OR</b> - Raccordo diritto maschio con O-ring per collettore a barra	14 x 1/2	1600130	NR	3,931
0248231	10	100		16 x 1/2	1600022	NR	3,560
0248234	10	100		18 x 1/2	1600086	NR	5,872
0248237	5	100		20 x 1/2	1600072	NR	5,983
0248244	10	100	<b>1601</b> - Raccordo diritto doppio	14 x 14	1600100	NR	5,760
0248245°	10	100		16 x 16	1600012	NR	5,241
0248246	10	100		18 x 18	1600059	NR	7,615
0248247	5	100		20 x 16	1600053	NR	7,899
0248248°	5	100		20 x 20	1600024	NR	7,763
0248249	5	50		25 x 25	1600104	NR	11,781
0248250	5	50		26 x 20	1600081	NR	11,608
0248251°	5	50		26 x 26	1600045	NR	11,781
0248252	5	25		32 x 32	1600056	NR	22,240
0248253	10	100	<b>1602</b> - Raccordo diritto femmina	14 x 3/8	1600122	NR	6,292
0248254°	10	100		14 x 1/2	1600084	NR	4,982
0248255	5	100		14 x 3/4	1600134	NR	5,167
0248256	10	100		16 x 3/8	1600069	NR	3,968
0248257°	10	100		16 x 1/2	1600004	NR	3,461
0248258	5	100		16 x 3/4	1600035	NR	5,254
0248259	10	100		18 x 1/2	1600040	NR	4,574
0248260	5	100		18 x 3/4	1600094	NR	5,365
0248261°	5	100		20 x 1/2	1600016	NR	4,611
0248262°	5	100		20 x 3/4	1600011	NR	5,241
0248263	5	100		25 x 3/4	1600092	NR	7,689
0248264	5	50		25 x 1	1600112	NR	8,901
0248265°	5	100		26 x 3/4	1600021	NR	7,541
0248266°	5	100		26 x 1	1600029	NR	8,641
0248267	5	50		32 x 1	1600039	NR	13,252





## RACCORDI A STRINGERE PER TUBO MULTISTRATO "AL-COBRAPEX"

CODICE	MINIMO VENDITA	BOX	DESCRIZIONE	MISURA	CODICE FORNIT.	U.M.	€
0248268	10	100	<b>1603</b> - Raccordo curvo doppio	14 x 14	1600108	NR	7,578
0248269°	10	100		16 x 16	1600008	NR	6,898
0248270	5	50		18 x 18	1600068	NR	8,802
0248271°	5	50		20 x 20	1600014	NR	8,962
0248272	5	50		25 x 25	1600105	NR	14,723
0248273°	5	50		26 x 26	1600019	NR	14,130
0248274	5	25		32 x 32	1600036	NR	23,439
0248275	10	100	<b>1604</b> - Raccordo curvo maschio	14 x 1/2	1600097	NR	5,179
0248276	5	100		14 x 3/4	1600127	NR	8,394
0248277°	10	100		16 x 1/2	1600013	NR	4,870
0248278	5	100		16 x 3/4	1600066	NR	5,995
0248279	10	100		18 x 1/2	1600074	NR	6,416
0248280	5	100		18 x 3/4	1600114	NR	6,651
0248281°	10	100		20 x 1/2	1600042	NR	6,453
0248282°	5	100		20 x 3/4	1600028	NR	6,465
0248283	5	50		25 x 3/4	1600116	NR	10,285
0248284	5	50		25 x 1	1600119	NR	10,087
0248285°	5	50		26 x 3/4	1600050	NR	10,285
0248286	5	50		26 x 1	1600051	NR	10,087
0248287	5	25		32 x 1	1600067	NR	17,184
0248288°	10	100	<b>1605</b> - Raccordo curvo femmina	14 x 1/2	1600091	NR	5,241
0248289	5	100		14 x 3/4	1600135	NR	8,060
0248290°	10	100		16 x 1/2	1600006	NR	4,388
0248291	5	100		16 x 3/4	1600061	NR	6,811
0248301	10	100		16 (2,25) x 1/2	1600126	NR	5,340
0248292	10	100		18 x 1/2	1600064	NR	6,725
0248293	5	50		18 x 3/4	1600115	NR	7,293
0248294°	5	100		20 x 1/2	1600026	NR	6,342
0248295°	5	50		20 x 3/4	1600023	NR	6,960
0248302	5	50		20 (2,25) x 3/4	1600133	NR	9,754
0248296	5	50		25 x 3/4	1600093	NR	10,372
0248297	5	50		25 x 1	1600117	NR	12,362
0248298°	5	50		26 x 3/4	1600034	NR	10,372
0248299	5	50		26 x 1	1600052	NR	12,362
0248300	5	25		32 x 1	1600060	NR	17,765
0248303	10	100	<b>1606</b> - Raccordo curvo femmina con flangia	14 x 1/2	1600111	NR	6,576
0248304°	10	100		16 x 1/2	1600003	NR	5,538
0248305	5	50		16 x 3/4	1600096	NR	9,927
0248306	5	50		18 x 1/2	1600047	NR	7,269
0248307	5	50		18 x 3/4	1600120	NR	10,347
0248308°	5	50		20 x 1/2	1600027	NR	7,825
0248309	5	50		20 x 3/4	1600055	NR	10,384
0248310	5	50	<b>1607</b> - Raccordo a T	14 x 14 x 14	1600099	NR	11,423
0248311°	5	50		16 x 16 x 16	1600002	NR	8,357
0248314	5	50		18 x 18 x 18	1600041	NR	12,239
0248318°	5	50		20 x 20 x 20	1600009	NR	11,410
0248320	5	25		25 x 25 x 25	1600101	NR	19,483
0248325°	5	25		26 x 26 x 26	1600030	NR	19,483
0248329	5	15		32 x 32 x 32	1600054	NR	33,539





## RACCORDI A STRINGERE PER TUBO MULTISTRATO "AL-COBRAPEX"

CODICE	MINIMO VENDITA	BOX	DESCRIZIONE	MISURA	CODICE FORNIT.	U.M.	€
0248312	5	50	<b>1607</b> - T ridotto	16 x 20 x 16	1600078	NR	13,277
0248313	5	50		18 x 16 x 18	1600103	NR	12,078
0248315	5	50		20 x 16 x 16	1600044	NR	12,189
0248316	5	50		20 x 16 x 20	1600017	NR	14,031
0248317	5	50		20 x 20 x 16	1600057	NR	13,586
0248319	5	50		20 x 26 x 20	1600089	NR	18,234
0248321	5	25		26 x 16 x 26	1600043	NR	18,568
0248322	5	25		26 x 20 x 20	1600080	NR	18,494
0248323	5	25		26 x 20 x 26	1600037	NR	19,396
0248324	5	25		26 x 26 x 20	1600090	NR	19,347
0248326	5	25		32 x 20 x 32	1600062	NR	31,042
0248327	5	20		32 x 26 x 26	1600095	NR	38,806
0248328	5	20		32 x 26 x 32	1600082	NR	32,130
0248330	10	100	<b>1608</b> - Raccordo a T maschio	14 x 1/2 x 14	1600131	NR	8,369
0248331	5	100		16 x 1/2 x 16	1600038	NR	7,417
0248332	5	50		18 x 1/2 x 18	1600113	NR	9,309
0248333	5	50		18 x 3/4 x 18	1600128	NR	10,953
0248334	5	50		20 x 1/2 x 20	1600058	NR	13,215
0248335	5	50		20 x 3/4 x 20	1600076	NR	10,038
0248336	5	50		25 x 3/4 x 25	1600129	NR	15,193
0248337	5	45		25 x 1 x 25	1600132	NR	17,357
0248338	5	50		26 x 3/4 x 26	1600070	NR	15,193
0248339	5	45		26 x 1 x 26	1600087	NR	17,357
0248340	5	20		32 x 1 x 32	1600085	NR	28,298
0248341	10	50	<b>1609</b> - Raccordo a T femmina	14 x 1/2 x 14	1600109	NR	8,901
0248342°	5	50		16 x 1/2 x 16	1600018	NR	7,800
0248343	5	50		18 x 1/2 x 18	1600073	NR	9,358
0248344	5	50		18 x 3/4 x 18	1600125	NR	11,645
0248345°	5	50		20 x 1/2 x 20	1600049	NR	10,273
0248346°	5	50		20 x 3/4 x 20	1600032	NR	11,163
0248347	5	25		25 x 3/4 x 25	1600107	NR	15,576
0248348	5	25		25 x 1 x 25	1600123	NR	23,785
0248349	5	25		26 x 3/4 x 26	1600033	NR	15,576
0248350	5	25		26 x 1 x 26	1600079	NR	23,785
0248351	5	20		32 x 1 x 32	1600048	NR	28,681
0248352	5	50	<b>1610</b> - Raccordo a croce	14 x 14 x 14 x 14	1600136	NR	19,817
0248353	5	50		16 x 16 x 16 x 16	1600071	NR	13,747
0248354	5	40		18 x 18 x 18 x 18	1600121	NR	18,012
0248355	5	40		20 x 20 x 20 x 20	1600088	NR	21,374
0248358	5	60	<b>1626</b> - Flangia doppia	16 x 1/2 x 16	1600063	NR	11,101
0248359	5	40		18 x 1/2 x 18	1600124	NR	18,618
0248360	5	40		20 x 1/2 x 20	1600106	NR	18,865
0248356°	10	100	<b>1611</b> - Tappo terminale	16	1600083	NR	3,263
0248357	5	100		20	1600102	NR	6,094



# 13



## 13/A

**RACCORDI A  
PRESSARE  
PER ACQUA**

**PRESS-FITTINGS  
FOR WATER**

**RACCORDI MULTIPINZA FINO A Ø 32  
FITTING MULTI-JAWS UP TO Ø 32**

13

[www.tiemme.com](http://www.tiemme.com)

COPYRIGHT

serie 1650

**RACCORDI A  
PRESSARE  
PER TUBO  
MULTISTRATO  
"AL-COBRAPEX"  
ACQUA E GAS**

**PRESS-FITTINGS  
FOR MULTILAYER  
PIPE WATER AND  
GAS**

## RACCORDI A PRESSARE PER TUBO MULTISTRATO "COMPACT" IN OTTONE CW617N - ISO 228

CODICE	MINIMO VENDITA	BOX	DESCRIZIONE	MISURA	CODICE FORNIT.	U.M.	€
0514312	10	100	<b>1650CT</b> - Raccordo diritto maschio	16 x 2,0 - 1/2	1660004	NR	2,608
0514314	10	100		16 x 2,0 - 3/4	1660031	NR	4,771
0514319	10	100		20 x 2,0 - 1/2	1660006	NR	3,103
0514321	10	100		20 x 2,0 - 3/4	1660018	NR	4,215
0514331	10	50		26 x 3,0 - 3/4	1660012	NR	5,872
0514327	5	25		26 x 3,0 - 1	1660064	NR	9,482
0514334	5	25		32 x 3,0 - 1	1660021	NR	10,842
0514064	10	100	<b>1651CT</b> - Raccordo diritto doppio	16 x 2,0 - 16 x 2,0	1660015	NR	4,364
0514111	10	100		20 x 2,0 - 20 x 2,0	1660019	NR	5,649
0514135	5	50		26 x 2,0 - 26 x 2,0	1660026	NR	7,590
0514148	5	25		32 x 2,0 - 32 x 2,0	1660028	NR	13,129
0514290	10	100	<b>1652CT</b> - Raccordo diritto femmina	16 x 2,0 - 1/2	1660009	NR	3,325
0514295	10	100		20 x 2,0 - 1/2	1660010	NR	4,512
0514304	5	25		26 x 3,0 - 3/4	1660016	NR	7,269
0514302	5	25		26 x 3,0 - 1"	1660065	NR	9,927
0514306	5	25		32 x 3,0 - 1	1660066	NR	11,385
0514061	10	100	<b>1654CT</b> - Raccordo curvo maschio	16 x 2,0 - 1/2	1660008	NR	5,377
0514506	10	100		20 x 2,0 - 1/2	1660022	NR	5,983
0514112	10	50		20 x 2,0 - 3/4	1660029	NR	7,862
0514136	5	50		26 x 2,0 - 3/4	1660025	NR	8,653
0514146	5	25		32 x 2,0 - 1	1660030	NR	17,629
0514261	10	100	<b>1655CT</b> - Raccordo curvo femmina	16 x 2,0 - 1/2	1660003	NR	4,017
0514262	10	100		20 x 2,0 - 1/2	1660007	NR	4,858
0514263	5	25		26 x 2,0 - 3/4	1660014	NR	10,978
0514264	5	25		32 x 2,0 - 1	1660027	NR	19,359
0514192	10	50	<b>1656DFCT</b> - Raccordo curvo femmina con flangia 2 fori H = 40 mm	16 x 2,0 - 1/2	1660005	NR	5,785
0514193	10	50		20 x 2,0 - 1/2	1660023	NR	7,664
0514396	10	50	<b>1657CT</b> - Raccordo a T	16 x 2,0 - 16 x 2,0 16 x 2,0	1660001	NR	6,762
0514408	5	50		20 x 2,0 - 20 x 2,0 20 x 2,0	1660002	NR	8,320
0514432	5	25		26 x 2,0 - 26 x 2,0 26 x 2,0	1660017	NR	15,712
0514443	5	25		32 x 2,0 - 32 x 2,0 32 x 2,0	1660024	NR	24,638





## RACCORDI A PRESSARE PER TUBO MULTISTRATO "COMPACT" IN OTTONE CW617N - ISO 228

CODICE	MINIMO VENDITA	BOX	DESCRIZIONE	MISURA	CODICE FORNIT.	U.M.	€
0514481	10	100	<b>1659CT</b> - Raccordo a T femmina	16 x 2,0-1/2-16 x 2,0	1660011	NR	7,664
0514482	10	100		20 x 2,0-1/2-20 x 2,0	1660020	NR	7,998
0514483	5	25		26 x 3,0-3/4-26 x 3,0	1660032	NR	18,049
0514485	5	25		32 x 3,0-1-32 x 3,0	1660034	NR	25,899

## RACCORDI A PRESSARE PER TUBO MULTISTRATO "AL-COBRAPEX"

0248391	10	100	<b>1650</b> - Raccordo diritto maschio	14 x 1/2	1650191	NR	5,501
0248393	10	100		16 x 3/8	1650262	NR	3,684
0248395°	10	100		16 x 1/2	1650009	NR	2,917
0248398	10	100		16 x 3/4	1650091	NR	5,365
0248400	10	100		18 x 1/2	1650087	NR	3,881
0248402	10	100		18 x 3/4	1650206	NR	5,513
0248404°	10	100		20 x 1/2	1650014	NR	3,510
0248406°	10	100		20 x 3/4	1650015	NR	4,586
0514326	10	50		25 x 3/4	1650219	NR	7,664
0514325	5	25		25 x 1	1650245	NR	10,248
0248408	10	50		26 x 1/2	1650180	NR	6,885
0248410°	10	50		26 x 3/4	1650007	NR	6,453
0248412°	5	25		26 x 1	1650027	NR	10,248
0248414°	5	25		32 x 1	1650032	NR	11,769
0248416	5	25		32 x 1 1/4	1650121	NR	21,065
0248418	5	25		40 x 1 1/4	1650065	NR	18,432
0248420	2	16		50 x 1 1/2	1650084	NR	33,070
0248422	2	16		63 x 2	1650089	NR	49,302
0248439	10	100	<b>1651</b> - Raccordo diritto doppio	14 x 14	1650159	NR	8,357
0248449°	10	100		16 x 16	1650016	NR	4,537
0248453	10	100		18 x 18	1650101	NR	7,850
0248461°	10	100		20 x 20	1650022	NR	5,859
0514284	5	50		25 x 25	1650212	NR	10,013
0248477°	5	50		26 x 26	1650037	NR	8,443
0248489	5	25		32 x 32	1650051	NR	14,637
0248495	5	25		40 x 40	1650059	NR	21,461
0248501	2	16		50 x 50	1650060	NR	40,858
0248507	2	16		63 x 63	1650068	NR	64,879
0248443	10	100	<b>1651</b> - Raccordo diritto doppio ridotto	16 x 14	1650221	NR	7,726
0248451	10	100		18 x 16	1650193	NR	6,403
0248457°	10	100		20 x 16	1650040	NR	6,131
0248459	10	100		20 x 18	1650177	NR	8,962
0514283	10	100		25 x 20	1650228	NR	10,854
0248467	10	100		26 x 16	1650093	NR	9,395
0248469	10	100		26 x 18	1650247	NR	11,447
0248471	10	100		26 x 20	1650052	NR	10,854
0514285	5	50		26 x 25	1650337	NR	10,100
0248483	5	25		32 x 16	1650186	NR	16,677
0248485	5	25		32 x 20	1650115	NR	15,057
0248487	5	25		32 x 26	1650067	NR	16,256
0248491	5	25		40 x 26	1650150	NR	22,067
0248493	5	25		40 x 32	1650103	NR	22,005
0248497	2	16		50 x 32	1650154	NR	37,965
0248499	2	16		50 x 40	1650126	NR	37,335
0248503	2	16		63 x 40	1650170	NR	61,293
0248505	2	16		63 x 50	1650145	NR	63,519



## RACCORDI A PRESSARE PER TUBO MULTISTRATO "AL-COBRAPEX"

CODICE	MINIMO VENDITA	BOX	DESCRIZIONE	MISURA	CODICE FORNIT.	U.M.	€
0248447	10	100	<b>1651KB</b> - Raccordo diritto doppio tubo multistrato/rame a compressione	16 x 2 - Ø 15	1650120	NR	7,318
0248465	10	100		20 x 2 - Ø 22	1650164	NR	9,185
0248475	5	25		26 x 3 - Ø 22	1650236	NR	12,288
0248481	5	25		26 x 3 - Ø 28	1650335	NR	13,228
0248582	10	100	<b>1653KB</b> - Raccordo curvo doppio tubo multistrato/rame a compressione	16 x 2 - 15	1650283	NR	8,789
0248589	10	100		20 x 2 - 22	1650284	NR	12,622
0248590	5	25		26 x 3 - 22	1650324	NR	15,848
0248441	10	100	<b>1651CY</b> - Raccordo diritto tubo multistrato/tubetto cilindrico	16 x Ø 12	1650347	NR	2,744
0248445	10	100		16 x Ø 15	1650317	NR	2,806
0248455	10	100		20 x Ø 15	1650334	NR	3,659
0248463	10	100		20 x Ø 22	1650313	NR	4,771
0248473	10	100		26 x Ø 22	1650340	NR	5,204
0248479	10	100		26 x Ø 28	1650345	NR	6,379
0248537	10	100	<b>1652</b> - Raccordo diritto femmina	14 x 1/2	1650225	NR	5,464
0248539°	10	100		16 x 1/2	1650030	NR	3,510
0248542	10	100		16 x 3/4	1650116	NR	8,048
0248544	10	100		18 x 1/2	1650113	NR	6,255
0248546	10	100		18 x 3/4	1650211	NR	8,517
0248548°	10	100		20 x 1/2	1650025	NR	4,784
0248550°	10	100		20 x 3/4	1650033	NR	6,168
0514301	5	25		25 x 3/4	1650253	NR	8,876
0514300	5	25		25 x 1	1650268	NR	11,657
0248552°	5	25		26 x 3/4	1650020	NR	8,060
0248554°	5	25		26 x 1	1650053	NR	11,657
0248556	5	25		32 x 1	1650050	NR	13,141
0248558	5	25		32 x 1 1/4	1650139	NR	22,611
0248560	5	25		40 x 1 1/4	1650094	NR	20,781
0248562	2	16		50 x 1 1/2	1650122	NR	39,214
0248580	10	100	<b>1653</b> - Raccordo curvo doppio	14 x 14	1650218	NR	8,876
0248583°	10	100		16 x 16	1650011	NR	5,315
0248585	10	100		18 x 18	1650107	NR	8,826
0248587°	10	100		20 x 20	1650006	NR	6,885
0514260	5	25		25 x 25	1650140	NR	12,486
0248591°	5	25		26 x 26	1650003	NR	11,373
0248593°	5	25		32 x 32	1650013	NR	16,640
0248595	5	25		40 x 40	1650036	NR	27,543
0248597	2	8		50 x 50	1650043	NR	71,233
0248599	2	8		63 x 63	1650056	NR	84,288





## RACCORDI A PRESSARE PER TUBO MULTISTRATO "AL-COBRAPEX"

CODICE	MINIMO VENDITA	BOX	DESCRIZIONE	MISURA	CODICE FORNIT.	U.M.	€
0248577	10	100	<b>1653CY</b> - Raccordo curvo tubo multistrato/tubetto cilindrico L=60 mm	16 x Ø12 L=60 mm	1650278	NR	8,233
0248613	10	100	<b>1654</b> - Raccordo curvo maschio	14 x 1/2	1650231	NR	8,282
0248615°	10	100		16 x 1/2	1650010	NR	5,414
0248617	10	100		18 x 1/2	1650090	NR	8,258
0248619	10	100		18 x 3/4	1650207	NR	12,251
0248621°	10	100		20 x 1/2	1650029	NR	5,847
0248623°	10	50		20 x 3/4	1650044	NR	7,825
0514279	5	50		25 x 3/4	1650280	NR	10,236
0248625°	5	50		26 x 3/4	1650046	NR	9,185
0248627°	5	25		32 x 1	1650074	NR	18,692
0248629	5	25		40 x 1 1/4	1650152	NR	31,759
0248631	2	8		50 x 1 1/2	1650185	NR	61,541
0248633	2	8		63 x 2	1650203	NR	71,876
0248646	10	100	<b>1655</b> - Raccordo curvo femmina	14 x 1/2	1650135	NR	8,950
0248648°	10	100		16 x 1/2	1650001	NR	5,155
0248651	10	100		18 x 1/2	1650049	NR	8,468
0248653	10	100		18 x 3/4	1650204	NR	11,546
0248655°	10	100		20 x 1/2	1650012	NR	5,723
0248657°	10	50		20 x 3/4	1650035	NR	9,160
0514267	5	25		25 x 3/4	1650210	NR	11,831
0248659°	5	25		26 x 3/4	1650023	NR	11,831
0248661	5	25		26 x 1	1650080	NR	21,103
0248663°	5	25		32 x 1	1650057	NR	21,634
0248665	5	25		40 x 1 1/4	1650114	NR	34,170
0248667	2	8		50 x 1 1/2	1650163	NR	69,193
0248977	5	25	<b>1661</b> - Curva 45°	26 x 26	1650197	NR	23,773
0248979	5	25		32 x 32	1650176	NR	26,901
0248981	5	25		40 x 40	1650124	NR	76,710
0248983	1	10		50 x 50	1650144	NR	83,460
0248985	1	5		63 x 63	1650172	NR	110,900
0248992	10	50	<b>1662</b> - Flangia per cassetta W.C. incasso	16 x 1/2	1650175	NR	16,392
0248994	10	50		18 x 1/2	1650353	NR	17,418
0248996	5	25		20 x 1/2	1650260	NR	16,405
0248680	10	50	<b>1656</b> - Raccordo curvo femmina con flangia a 3 fori H = 53 mm	14 x 1/2	1650263	NR	9,642
0248685°	10	50		16 x 1/2	1650004	NR	6,923
0248691	10	50		18 x 1/2	1650100	NR	9,778
0248693	5	50		20 x 1/2	1650038	NR	8,950

## RACCORDI A PRESSARE PER TUBO MULTISTRATO "AL-COBRAPEX"

CODICE	MINIMO VENDITA	BOX	DESCRIZIONE	MISURA	CODICE FORNIT.	U.M.	€
0248682	10	50	<b>1656SM</b> - Raccordo curvo femmina con flangia a 3 fori collo basso H = 40 mm	14 x 1/2	1650243	NR	9,531
0248688°	10	50		16 x 1/2	1650021	NR	6,824
0514080	5	50		18 x 1/2	1650296	NR	9,432
0248695	5	50		20 x 1/2	1650088	NR	9,519
0248697	10	50	<b>1656KB</b> - Raccordo curvo con flangia per tubi multistrato/rame H = 53 mm	14 x 15	1650349	NR	11,929
0248698	10	50		16 x 15	1650306	NR	12,041
0248699	5	50		20 x 15	1650343	NR	12,510
0249138	10	50	<b>1676</b> - Raccordo curvo femmina doppio con flangia H = 53 mm	16 x 1/2 x 16	1650111	NR	15,342
0249142	10	50		18 x 1/2 x 18	1650255	NR	16,269
0249143	5	50		20 x 1/2 x 20	1650171	NR	16,578
0248684	10	50	<b>1656XL</b> - Raccordo curvo femmina con flangia a 3 fori collo alto H = 77 mm	14 x 1/2	1650346	NR	12,449
0248690	10	50		16 x 1/2	1650097	NR	11,559
0249136	10	50	<b>1676SM</b> - Raccordo curvo femmina doppio con flangia collo basso H = 40 mm	14 x 1/2	1650371	NR	15,502
0249139	10	50		16 x 1/2	1650215	NR	15,292
0514082	5	50		18 x 1/2	1650373	NR	16,281
0249144	5	50		20 x 1/2	1650267	NR	16,528
0249141	10	50	<b>1676KB</b> - Raccordo curvo doppio con flangia per tubi multistrato/rame H = 53 mm	16 x 15 x 16	1650372	NR	15,576
0249146	5	50		20 x 15 x 20	1650326	NR	16,973
0514351	5	25	<b>1687</b> - Raccordo a croce	20 x 16 x 20 x 16	1650307	NR	20,398
0514352	5	25		20 x 20 x 16 x 16	1650331	NR	20,460
0514353	5	25		20 x 20 x 20 x 20	1650320	NR	21,090
0514354	5	20		25 x 16 x 20 x 16	1650378	NR	21,362
0514355	5	20		25 x 20 x 16 x 16	1650289	NR	21,226
0514356	5	20		25 x 20 x 20 x 20	1650379	NR	28,223
0514357	5	20		26 x 16 x 20 x 16	1650380	NR	21,362
0514358	5	20		26 x 20 x 16 x 16	1650322	NR	21,226
0514359	5	20		26 x 20 x 20 x 20	1650327	NR	28,223



## RACCORDI A PRESSARE PER TUBO MULTISTRATO "AL-COBRAPEX"

CODICE	MINIMO VENDITA	BOX	DESCRIZIONE	MISURA	CODICE FORNIT.	U.M.	€
0514161	5	20	<b>1688</b> - Collettore a 5 vie	20 x 20 x 16 x 16 x 16	1650784	NR	24,094
0514162	5	20		20 x 20 x 20 x 20 x 20	1650785	NR	25,961
0514163	5	20		25 x 20 x 16 x 16 x 16	1650786	NR	24,688
0514164	5	20		25 x 20 x 20 x 20 x 20	1650819	NR	24,910
0514165	5	20		26 x 20 x 16 x 16 x 16	1650787	NR	24,688
0514166	5	20		26 x 20 x 20 x 20 x 20	1650788	NR	24,910
0248700	10	50	<b>1656ISOL01</b> - Set isolamento acustico da utilizzare con art. 1656	1/2	1650305	NR	5,056
0248701	10	50	<b>1656ISOL02</b> - Set isolamento acustico da utilizzare con art. 1656XL	1/2	1650344	NR	5,056
0248714	10	50	<b>1657</b> - Raccordo a T	14 x 14 x 14	1650190	NR	10,483
0248720°	10	50		16 x 16 x 16	1650002	NR	7,009
0248726	10	50		18 x 18 x 18	1650042	NR	12,103
0248740°	5	50		20 x 20 x 20	1650005	NR	8,752
0514420	5	25		25 x 25 x 25	1650181	NR	17,567
0248762°	5	25		26 x 26 x 26	1650018	NR	15,997
0248782	5	25		32 x 32 x 32	1650058	NR	25,887
0248800	1	20		40 x 40 x 40	1650083	NR	37,409
0248820	1	10		50 x 50 x 50	1650108	NR	66,869
0248830	1	5		63 x 63 x 63	1650109	NR	114,900
0248716	10	50	Raccordo a T ridotto	16 x 14 x 14	1650265	NR	12,016
0248718	10	50		16 x 14 x 16	1650249	NR	11,831
0248722	5	50		16 x 20 x 16	1650070	NR	11,435
0514091	10	50		18 x 16 x 16	1650276	NR	10,990
0248724	10	50		18 x 16 x 18	1650169	NR	13,030
0248728°	5	50		20 x 16 x 16	1650019	NR	10,582
0248730°	5	50		20 x 16 x 20	1650008	NR	9,123
0248732	5	50		20 x 18 x 18	1650232	NR	14,686
0248734	5	50		20 x 18 x 20	1650188	NR	14,464
0248736°	5	50		20 x 20 x 16	1650045	NR	11,534
0248738	5	50		20 x 20 x 18	1650242	NR	12,300
0248742	5	25		20 x 26 x 20	1650069	NR	19,013
0514410	5	25		25 x 16 x 16	1650290	NR	19,013
0514412	5	25		25 x 16 x 25	1650220	NR	19,050
0514414	5	25		25 x 20 x 20	1650213	NR	18,630
0514416	5	25		25 x 20 x 25	1650201	NR	18,964
0514418	5	25		25 x 25 x 20	1650244	NR	20,200
0248744	5	25		26 x 16 x 16	1650102	NR	19,013
0248746	5	25		26 x 16 x 20	1650078	NR	16,195
0248748	5	25		26 x 16 x 26	1650026	NR	19,050
0248750	5	25		26 x 18 x 26	1650226	NR	19,730
0248752	5	25		26 x 20 x 16	1650132	NR	18,754
0248754°	5	25		26 x 20 x 20	1650047	NR	18,630
0248756	5	25		26 x 20 x 26	1650017	NR	18,964
0248758	5	25		26 x 26 x 16	1650127	NR	19,347
0248760	5	25		26 x 26 x 20	1650063	NR	20,200
0248764	5	25		26 x 32 x 26	1650165	NR	28,582
0248766	5	25		32 x 16 x 32	1650073	NR	25,603
0248768	5	25		32 x 20 x 20	1650156	NR	25,318
0248770	5	25		32 x 20 x 26	1650136	NR	25,541
0248772	5	25		32 x 20 x 32	1650055	NR	24,527
0248774	5	25		32 x 26 x 26	1650075	NR	24,873



## RACCORDI A PRESSARE PER TUBO MULTISTRATO "AL-COBRAPEX"

CODICE	MINIMO VENDITA	BOX	DESCRIZIONE	MISURA	CODICE FORNIT.	U.M.	€
0248776	5	25	<b>1657</b> - Raccordo a T ridotto	32 x 26 x 32	1650064	NR	24,651
0248778	5	25		32 x 32 x 20	1650143	NR	31,005
0248780	5	25		32 x 32 x 26	1650119	NR	29,163
0248784	1	20		32 x 40 x 32	1650199	NR	38,076
0248786	1	20		40 x 16 x 40	1650195	NR	41,649
0248788	1	20		40 x 20 x 40	1650096	NR	41,958
0248790	1	20		40 x 26 x 40	1650081	NR	42,873
0248792	1	20		40 x 32 x 32	1650128	NR	38,868
0248794	1	20		40 x 32 x 40	1650095	NR	37,953
0248796	1	20		40 x 40 x 26	1650222	NR	42,910
0248798	1	20		40 x 40 x 32	1650192	NR	42,342
0248802	1	10		40 x 50 x 40	1650259	NR	64,903
0248804	1	10		50 x 16 x 50	1650308	NR	58,339
0248806	1	10		50 x 20 x 50	1650168	NR	64,817
0248808	1	10		50 x 26 x 50	1650117	NR	60,737
0248810	1	10		50 x 32 x 50	1650123	NR	64,174
0248812	1	10		50 x 40 x 40	1650196	NR	67,870
0248814	1	10		50 x 40 x 50	1650148	NR	64,842
0248816	1	10		50 x 50 x 32	1650230	NR	74,249
0248818	1	10		50 x 50 x 40	1650224	NR	76,042
0248822	1	5	<b>1658</b> - T maschio	63 x 26 x 63	1650086	NR	118,200
0248824	1	5		63 x 32 x 63	1650129	NR	117,300
0248826	1	5		63 x 40 x 63	1650147	NR	118,200
0248828	1	5		63 x 50 x 63	1650166	NR	118,400
0248891	10	100		14 x 1/2 x 14	1650339	NR	12,671
0248893	10	100		16 x 1/2 x 16	1650085	NR	10,965
0248895	10	100		18 x 1/2 x 18	1650258	NR	14,439
0248897	10	100		18 x 3/4 x 18	1650318	NR	14,699
0248899	5	100		20 x 1/2 x 20	1650092	NR	12,473
0248901	5	50		20 x 3/4 x 20	1650131	NR	13,487
0248903	5	25	<b>1659</b> - T femmina	26 x 1/2 x 26	1650149	NR	22,141
0248905	5	25		26 x 3/4 x 26	1650098	NR	21,634
0248907	5	25		26 x 1 x 26	1650167	NR	25,454
0514147	5	25		32 x 3/4 x 32	1650657	NR	35,035
0248909	5	25		32 x 1 x 32	1650155	NR	25,949
0248911	1	20		40 x 1 1/4 x 40	1650209	NR	41,699
0248924	10	100		14 x 1/2 x 14	1650234	NR	14,118
0248926°	10	100		16 x 1/2 x 16	1650031	NR	10,050
0248929	10	100		18 x 1/2 x 18	1650104	NR	12,028
0248931	10	50		18 x 3/4 x 18	1650271	NR	15,576
0248933°	5	50		20 x 1/2 x 20	1650039	NR	11,076
0248935	5	50		20 x 3/4 x 20	1650079	NR	14,031
0514384	5	25		25 x 3/4 x 25	1650261	NR	20,212
0248937	5	25		26 x 1/2 x 26	1650105	NR	22,092
0248939°	5	25		26 x 3/4 x 26	1650048	NR	20,212
0248941	5	25		32 x 1/2 x 32	1650142	NR	31,697
0248943	5	25		32 x 3/4 x 32	1650125	NR	28,767
0248945	5	25		32 x 1 x 32	1650054	NR	29,237
0248947	1	20		40 x 1 x 40	1650118	NR	36,791
0248949	1	20		40 x 1 1/4 x 40	1650112	NR	40,574
0248951	1	10		50 x 3/4 x 50	1650130	NR	60,107
0248953	1	10		50 x 1 x 50	1650146	NR	61,874
0248955	1	5		63 x 1 x 63	1650162	NR	105,400



RACCORDI A PRESSARE PER TUBO MULTISTRATO "AL-COBRAPEX"							
CODICE	MINIMO VENDITA	BOX	DESCRIZIONE	MISURA	CODICE FORNIT.	U.M.	€
0249016	10	100	<b>1665</b> - Raccordo diritto con girello e guarnizione piana	14 x 1/2	1650301	NR	4,982
0249017	10	100		16 x 3/8	1650256	NR	3,881
0249019	10	100		16 x 1/2	1650034	NR	3,782
0249021	10	100		16 x 3/4	1650133	NR	5,798
0249022	10	100		16 x 1	1650297	NR	16,133
0249023	10	100		18 x 1/2	1650241	NR	5,192
0249024	10	100		18 x 3/4	1650328	NR	7,145
0249025°	10	100		20 x 1/2	1650061	NR	4,673
0249027	10	100		20 x 3/4	1650062	NR	6,379
0514127	2	50		25 x 1	1650233	NR	18,741
0249028	2	100		26 x 3/4	1650072	NR	17,394
0249029	2	50		26 x 1	1650071	NR	18,741
0249030	2	90		26 x 1 1/4	1650294	NR	22,537
0249031	2	100		32 x 1	1650134	NR	22,537
0249032	2	80		32 x 1 1/4	1650161	NR	23,204
0249033	1	50		32 x 1 1/2	1650240	NR	29,064
0249034	1	25		40 x 1 1/2	1650239	NR	29,707
0249035	1	30		50 x 2	1650257	NR	49,858
0249036	1	20		63 x 2 1/2	1650275	NR	71,987
0249054	10	100	<b>1666</b> - Raccordo diritto con girello su attacchi 3/4" x 18 (EUROCONO)	14 x 3/4	1650304	NR	12,770
0249056	10	100		16 x 3/4	1650076	NR	11,806
0249058	10	100		18 x 3/4	1650277	NR	12,820
0249060	10	100		20 x 3/4	1650110	NR	12,325
0514375	10	100	<b>1666K</b> - Raccordo diritto cromato con girello su attacchi 24 x 19 (Ø18)	16 x 24 (19 fil)	1650158	NR	9,197
0514376	10	100		18 x 24 (19 fil)	1650198	NR	9,197
0514377	10	100		20 x 24 (19 fil)	1650272	NR	9,358
0514010	10	100	<b>1859</b> - Adattatore per trasformare un attacco 3/4" x 18 (EUROCONO) in battuta piana	3/4 x 18 (EUR)	1440104	NR	1,298
0249062	10	100	<b>1667</b> - Raccordo diritto maschio con girello	14 x 1/2	1650359	NR	10,162
0249063	10	100		14 x 3/4	1650360	NR	11,249
0249064	10	100		16 x 1/2	1650217	NR	10,211
0249065	10	100		16 x 3/4	1650273	NR	11,336
0249066	10	100		18 x 1/2	1650338	NR	10,149
0249067	10	100		18 x 3/4	1650316	NR	11,249
0249068	5	100		20 x 1/2	1650250	NR	10,186
0249069	5	100		20 x 3/4	1650235	NR	11,274
0249070	5	25		26 x 3/4	1650237	NR	13,846
0249071	5	25		26 x 1	1650286	NR	18,506
0249072	1	40		32 x 1	1650254	NR	28,594





## RACCORDI A PRESSARE PER TUBO MULTISTRATO "AL-COBRAPEX"

CODICE	MINIMO VENDITA	BOX	DESCRIZIONE	MISURA	CODICE FORNIT.	U.M.	€
0249084	10	100	<b>1668</b> - Raccordo diritto con girello su attacchi 1/2"x16	14 x 1/2	1650314	NR	4,487
0249086	10	100		16 x 1/2	1650028	NR	4,166
0249088	10	100		18 x 1/2	1650269	NR	5,587
0249090	10	100		20 x 1/2	1650077	NR	5,130
0249094	5	25	<b>1669</b> - Raccordo curvo maschio con girello	26 x 1	1650246	NR	20,831
0514343	10	100	<b>1694</b> - Raccordo diritto con girello su attacchi 1/2"x15	14 x 1/2	1650381	NR	5,031
0514345	10	100		16 x 1/2	1650141	NR	5,278
0514347	10	100		18 x 1/2	1650382	NR	5,637
0514349	10	100		20 x 1/2	1650264	NR	5,748
0514068	5	100	<b>1660BP</b> - Raccordo curvo con girello e guarnizione piana	16 x 3/4	1650179	NR	16,689
0514118	5	100		20 x 3/4	1650178	NR	12,807
0514138	5	50		26 x 3/4	1650274	NR	15,527
0249155	10	100	<b>1677</b> - Terminale	14	1650279	NR	7,059
0249157	10	100		16	1650208	NR	7,034
0249159	10	100		18	1650336	NR	7,664
0249161	10	100		20	1650216	NR	8,394
0249163	5	50		26	1650282	NR	9,445
0249165	5	50		32	1650310	NR	11,027
0249167	5	25		40	1650315	NR	18,840
0249176	1	25	<b>1678</b> - Staffa e raccordi terminali H = 37	16 x 3/8 Int. 120 mm	1650319	NR	21,696
0249177	1	25		16 x 1/2 Int. 150 mm	1650041	NR	21,980
0514088	1	25		18 x 1/2 Int. 150 mm	1650374	NR	22,166
0249178	1	25		20 x 1/2 Int. 150 mm	1650153	NR	22,129
0249182	1	25	<b>1679KB</b> - Staffa con raccordi terminali per tubo multistrato Ø 16 x 2,0/ tubo rame Ø 15	Int. 35 H=53	1650287	NR	31,153
0249183	1	25		Int. 35 H=65	1650375	NR	31,969
0249184	1	25		Int. 50 H=53	1650285	NR	31,153
0249185	1	25		Int. 50 H=65	1650329	NR	31,969



## RACCORDI A PRESSARE PER TUBO MULTISTRATO "AL-COBRAPEX"

CODICE	MINIMO VENDITA	BOX	DESCRIZIONE	MISURA	CODICE FORNIT.	U.M.	€
0249001	1	10	<b>1663DI</b> - Staffa e raccordi disassati per collegamenti in serie. Interasse variabile: 72 - 115 - 155 mm	16 x 1/2	1650082	NR	39,832
0249003	1	10		18 x 1/2	1650820	NR	44,381
0249004	1	10		20 x 1/2	1650137	NR	43,590
0249006°	1	20	<b>1664</b> - Staffa e raccordi terminali Interasse variabile: 72 - 115 - 155 mm	16 x 1/2	1650024	NR	20,806
0249008	1	20		18 x 1/2	1650214	NR	25,912
0249010	1	20		20 x 1/2	1650106	NR	26,443
0249007	1	10	<b>1664DI</b> - Staffa e raccordi disassati per collegamenti terminali, interasse variabile: 72 - 115 - 155 mm	16 x 1/2	1650151	NR	41,896
0249009	1	10		18 x 1/2	1650311	NR	46,260
0249011	1	10		20 x 1/2	1650227	NR	45,840
0249131	1	30	<b>1675ISOL</b> - Isolante per Art. 1675		1590045	NR	1,347
0249132	5	15	<b>1675</b> - T "By-pass"	16 x 16 x 16	1650205	NR	60,836
0249133	5	15		20 x 16 x 16	1650183	NR	60,700
0249134	5	15		20 x 16 x 20	1650157	NR	61,096
0249135	5	15		20 x 20 x 20	1650174	NR	61,170
0249097	10	400	<b>1670X</b> - Bussola Cobrapress Inox	14	1650342	NR	1,026
0249098	10	350		16	1650184	NR	1,063
0249099	10	300		18	1650302	NR	1,532
0249100	10	300		20	1650189	NR	1,199
0514126	10	200		25	1650295	NR	1,743
0249101	10	200		26	1650187	NR	1,743
0249102	10	150		32	1650238	NR	2,361
0249103	10	100		40	1650281	NR	3,758
0249104	1	50		50	1650291	NR	7,949
0249105	1	30		63	1650298	NR	11,336
0249106	5	100	<b>1671</b> - Prolunga ripara tubi	14	1650330	NR	9,618
0249107	5	100		16	1650202	NR	10,162
0249108	5	100		18	1650292	NR	10,928
0249109	5	100		20	1650200	NR	11,769

## RACCORDI A PRESSARE PER TUBO MULTISTRATO "AL-COBRAPEX"

CODICE	MINIMO VENDITA	BOX	DESCRIZIONE	MISURA	CODICE FORNIT.	U.M.	€
0249110	5	50	<b>1672</b> - Curva terminale per radiatori tubo rame Ø 15	16 - L = 200	1650099	NR	13,846
0249111	5	50		20 - L = 200	9990054	NR	17,406
0249112	5	50		14 - L = 300	1650252	NR	15,045
0249114	5	50		16 - L = 300	1650066	NR	14,785
0249116	5	50		18 - L = 300	1650248	NR	16,355
0249117	5	50		20 - L = 300	1650194	NR	16,714
0249118	5	50		14 - L = 1100	1650365	NR	39,226
0249119	5	50		16 - L = 1100	1650223	NR	39,226
0249120	5	50		18 - L = 1100	1650366	NR	39,226
0249121	5	50		20 - L = 1100	1650312	NR	39,226
0249113	5	50	tubo rame Ø 14	16 - L = 300	1650138	NR	17,060
0249115	5	50		18 - L = 300	1650325	NR	14,390
0249122	5	40	<b>1673</b> - T per radiatori tubo rame Ø 15	14 - L = 300	1650367	NR	21,795
0249123	5	40		16 - L = 300	1650266	NR	22,784
0249124	5	40		18 - L = 300	1650368	NR	23,291
0249125	5	40		20 - L = 300	1650229	NR	25,429
0249126	5	40		14 - L = 1100	1650369	NR	41,390
0249127	5	40		16 - L = 1100	1650332	NR	43,281
0249128	5	40		18 - L = 1100	1650370	NR	41,390
0249129	5	40		20 - L = 1100	1650293	NR	41,476
0249130	10	250	<b>1674</b> - Riduzione per tubo multistrato/ tubo rame a saldare	16 x 2 - Ø 15	1650270	NR	3,906
0514019	20	80	<b>1697</b> - Valvola a sfera dritta con leva farfalla rossa e girello folle	20 x 3/4	1680021	NR	16,306
0514021	20	80		25 x 3/4	1680035	NR	18,989
0514023	20	80		26 x 3/4	1680030	NR	18,989
0514025	10	40		32 x 1	1680032	NR	33,131
0514018	20	80	<b>1697CK</b> - Valvola a sfera dritta con leva farfalla rossa, girello folle e valvola di non ritorno	20 x 3/4	1680029	NR	18,506
0514020	20	80		25 x 3/4	1680027	NR	21,201
0514022	20	80		26 x 3/4	1680036	NR	21,201
0514024	10	40		32 x 1	1680037	NR	37,532
0249214°	5	50	<b>1690</b> - Valvola a sfera da incasso	16 x 16	1680002	NR	27,210
0249215	5	50		18 x 18	1680004	NR	27,358
0249216°	5	50		20 x 20	1680001	NR	27,210
0514505	5	50		25 x 25	1680009	NR	30,523
0249217	5	50		26 x 26	1680003	NR	30,523



## RACCORDI A PRESSARE PER TUBO MULTISTRATO "AL-COBRAPEX"

CODICE	MINIMO VENDITA	BOX	DESCRIZIONE	MISURA	CODICE FORNIT.	U.M.	€
0514501	1	25	<b>1690U</b> - Valvola a sfera da incasso con geometria a "U"	16 x 16	1680013	NR	36,642
0514502	1	25		20 x 20	1680011	NR	39,164
0514503	1	25		25 x 25	1680016	NR	51,589
0514504	1	25		26 x 26	1680033	NR	51,589
0514059	5	50	<b>1696</b> - Valvola con vitone da incasso 2 vie	16 x 16	1680012	NR	34,207
0514114	5	50		20 x 20	1680014	NR	34,207
0514124	5	50		25 x 25	1680024	NR	38,064
0514132	5	50		26 x 26	1680023	NR	38,064
0249218	5	50	<b>1691</b> - Valvola a sfera con leva farfalla	16 x 16	1680010	NR	24,515
0249219	5	50		20 x 20	1680007	NR	24,515
0249220	5	50		26 x 26	1680008	NR	27,618
0514026	15	60	<b>1692</b> - Valvola a sfera a squadra con leva farfalla rossa e girello folle	20 x 3/4	1680019	NR	18,865
0514028	15	60		26 x 3/4	1680020	NR	23,414
0514030	10	40		32 x 1	1680034	NR	39,078
0514027	15	60	<b>1692CK</b> - Valvola a sfera a squadra con leva farfalla rossa, girello folle e valvola di non ritorno	20 x 3/4	1680026	NR	21,065
0514029	15	60		26 x 3/4	1680031	NR	25,578
0514031	10	40		32 x 1	1680022	NR	43,825
0245241°	12	48	<b>2960SET</b> - Set cappuccio e rosone per valvole ad incasso per art. 2960, 1690C, 1690 CU e 1696		2950006	NR	8,110

## RACCORDI A PRESSARE PER TUBO MULTISTRATO "AL-COBRAPEX"

CODICE	MINIMO VENDITA	BOX	DESCRIZIONE	MISURA	CODICE FORNIT.	U.M.	€
0245244°	10	200	<b>2960PR</b> - Set prolunga per valvola ad incasso per art. 2960, 1690C, 1690 CU e 1696	1/2	2950015	NR	7,651
0245250°	10	40	<b>2963SET</b> - Set maniglia e rosone per valvole ad incasso per art. 2960, 1690C, 1690 CU e 1696		2950014	NR	11,362
0245248°	12	48	<b>2961SET</b> - Set leva e rosone per valvole ad incasso per art. 2960, 1690C, 1690 CU e 1696		2950009	NR	11,338
0249221	1	20	<b>1693</b> - Valvola da incasso a 3 vie	20 x 16	1680005	NR	46,174
0249222	1	20		20 x 20	1680006	NR	46,384
0249223	1	20		26 x 20	1680015	NR	47,348
0248973	5	100	<b>1660</b> - Raccordo curvo con girello su attacchi 3/4"x18 (EUROCONO)	16 x 3/4	1650182	NR	13,104
0248974	5	100		20 x 3/4	1650173	NR	13,178
0248222	10	250	<b>1879</b> - Terminale con attacco 3/4"x18 (EUROCONO) da utilizzare con art. 1693	3/4 x 18	1440071	NR	3,622
0248361	1	50	<b>1493SET</b> - Staffa di fissaggio completa di viti		1590034	NR	2,435





# 13



## 13/B

RACCORDI A  
PRESSARE  
PER GAS

PRESS-FITTINGS  
FOR GAS

**NEW**

13

**TIEMME**  
[www.tiemme.it](http://www.tiemme.it)  
COPYRIGHT

serie 1650

RACCORDI A  
PRESSARE  
PER TUBO  
MULTISTRATO  
"AL-COBRAPEX"  
ACQUA E GAS

PRESS-FITTINGS  
FOR MULTILAYER  
PIPE WATER AND  
GAS



## SISTEMA MULTISTRATO PER IMPIANTI A GAS AD USO DOMESTICO (MOP5)

CODICE	MINIMO VENDITA	BOX	DESCRIZIONE	MISURA	CODICE FORNIT.	U.M.	€
0521787	10	100	<b>2650</b> - Raccordo dritto maschio	16 x 3/8	2650085	NR	4,054
0521788	10	100		16 x 1/2	2650003	NR	3,214
0521789	10	100		16 x 3/4	2650041	NR	5,896
0521790	10	100		20 x 1/2	2650009	NR	3,857
0521791	10	100		20 x 3/4	2650022	NR	5,056
0521792	10	50		26 x 1/2	2650087	NR	7,578
0521793	10	50		26 x 3/4	2650008	NR	7,096
0521794	5	25		26 x 1	2650054	NR	11,287
0521795	5	25		32 x 1	2650035	NR	12,956
0521796	5	25		32 x 1 1/4	2650088	NR	23,179
0521800	10	100	<b>2651</b> - Raccordo diritto doppio	16 x 16	2650023	NR	4,994
0521802	10	100		20 x 20	2650025	NR	6,453
0521805	5	50		26 x 26	2650028	NR	9,284
0521809	5	25		32 x 32	2650049	NR	16,096
0521801	10	100	<b>2651</b> - Raccordo diritto doppio ridotto	20 x 16	2650042	NR	6,749
0521803	10	100		26 x 16	2650040	NR	10,335
0521804	10	100		26 x 20	2650038	NR	11,942
0521806	5	25		32 x 16	2650066	NR	18,346
0521807	5	25		32 x 20	2650048	NR	16,565
0521808	5	25		32 x 26	2650044	NR	17,876
0521819	10	100		16 x 1/2	2650006	NR	3,869
0521820	10	100		16 x 3/4	2650047	NR	8,851
0521821	10	100	<b>2652</b> - Raccordo dritto femmina	20 x 1/2	2650011	NR	5,266
0521822	10	100		20 x 3/4	2650010	NR	6,787
0521823	5	25		26 x 3/4	2650017	NR	8,876
0521824	5	25		26 x 1	2650036	NR	12,832
0521825	5	25		32 x 1	2650046	NR	14,451
0521826	5	25		32 x 1 1/4	2650101	NR	24,873
0521829	10	100		16 x 16	2650018	NR	5,859
0521830	10	100		20 x 20	2650021	NR	7,578
0521831	5	25	<b>2653</b> - Raccordo curvo doppio	26 x 26	2650016	NR	12,510
0521832	5	25		32 x 32	2650043	NR	18,309
0521836	10	100		16 x 1/2	2650015	NR	5,958
0521837	10	100		20 x 1/2	2650034	NR	6,428
0521838	10	50	<b>2654</b> - Raccordo curvo maschio	20 x 3/4	2650033	NR	8,604
0521839	5	50		26 x 3/4	2650027	NR	10,112
0521840	5	25		32 x 1	2650051	NR	20,559
0521844	10	100		16 x 1/2	2650001	NR	5,674
0521845	10	100	<b>2655</b> - Raccordo curvo femmina	20 x 1/2	2650005	NR	6,304
0521846	10	50		20 x 3/4	2650019	NR	10,063
0521847	5	25		26 x 3/4	2650002	NR	13,005
0521848	5	25		26 x 1	2650076	NR	23,217
0521849	5	25		32 x 1	2650029	NR	23,798


**SISTEMA MULTISTRATO PER IMPIANTI A GAS AD USO DOMESTICO (MOP5)**

CODICE	MINIMO VENDITA	BOX	DESCRIZIONE	MISURA	CODICE FORNIT.	U.M.	€
0521931	5	25	<b>2661</b> - Curva 45°	26 x 26	2650142	NR	26,159
0521932	5	25		32 x 32	2650143	NR	29,583
0521852	10	50	<b>2656</b> - Raccordo curvo femmina con flangia a 3 fori	16 x 1/2	2650014	NR	7,615
0521854	5	50	H = 53 mm	20 x 1/2	2650012	NR	9,840
0521853	10	50	<b>2656SM</b> - Raccordo curvo femmina con flangia a 3 fori collo basso	16 x 1/2	2650116	NR	7,516
0521855	5	50	H = 40 mm	20 x 1/2	2650112	NR	10,471
0521958	10	50	<b>2676</b> - Raccordo curvo femmina doppio con flangia	16 x 1/2 x 16	2650070	NR	16,874
0521960	5	50	H = 53 mm	20 x 1/2 x 20	2650067	NR	18,247
0521959	10	50	<b>2676SM</b> - Raccordo curvo femmina doppio con flangia collo basso	16 x 1/2	2650155	NR	16,813
0521961	5	50	H = 40 mm	20 x 1/2	2650156	NR	18,185
0521856	10	50	<b>2657</b> - Raccordo a T	16 x 16 x 16	2650004	NR	7,701
0521861	5	50		20 x 20 x 20	2650013	NR	9,618
0521871	5	25		26 x 26 x 26	2650007	NR	17,604
0521881	5	25		32 x 32 x 32	2650118	NR	28,471
0521857	5	50		16 x 20 x 16	2650081	NR	12,572
0521858	5	50		20 x 16 x 16	2650065	NR	11,645
0521859	5	50		20 x 16 x 20	2650080	NR	10,038
0521860	5	50		20 x 20 x 16	2650073	NR	12,684
0521862	5	25		20 x 26 x 20	2650077	NR	20,917
0521863	5	25		26 x 16 x 16	2650032	NR	20,892
0521864	5	25		26 x 16 x 20	2650079	NR	17,814
0521865	5	25		26 x 16 x 26	2650045	NR	20,967
0521866	5	25		26 x 20 x 16	2650078	NR	20,620
0521867	5	25		26 x 20 x 20	2650053	NR	20,497
0521868	5	25		26 x 20 x 26	2650039	NR	20,855
0521869	5	25		26 x 26 x 16	2650037	NR	21,288
0521870	5	25		26 x 26 x 20	2650026	NR	22,228
0521872	5	25		26 x 32 x 26	2650071	NR	31,438
0521873	5	25		32 x 16 x 32	2650055	NR	28,162
0521874	5	25		32 x 20 x 20	2650056	NR	27,853
0521875	5	25		32 x 20 x 26	2650059	NR	28,087
0521876	5	25		32 x 20 x 32	2650058	NR	26,987
0521877	5	25		32 x 26 x 26	2650057	NR	27,370
0521878	5	25		32 x 26 x 32	2650052	NR	27,111
0521879	5	25		32 x 32 x 20	2650050	NR	34,096
0521880	5	25		32 x 32 x 26	2650117	NR	32,081
0521906	10	100	<b>2658</b> - T maschio	16 x 1/2 x 16	2650068	NR	12,065
0521907	5	100		20 x 1/2 x 20	2650063	NR	13,722
0521908	5	50		20 x 3/4 x 20	2650113	NR	14,835
0521909	5	25		26 x 1/2 x 26	2650075	NR	24,354
0521910	5	25		26 x 3/4 x 26	2650131	NR	23,798
0521911	5	25		26 x 1 x 26	2650163	NR	28,001
0521912	5	25		32 x 3/4 x 32	2650164	NR	38,534
0521913	5	25		32 x 1 x 32	2650072	NR	28,545





## SISTEMA MULTISTRATO PER IMPIANTI A GAS AD USO DOMESTICO (MOP5)

CODICE	MINIMO VENDITA	BOX	DESCRIZIONE	MISURA	CODICE FORNIT.	U.M.	€
0521915	10	100	<b>2659</b> - T femmina	16 x 1/2 x 16	2650132	NR	11,052
0521916	5	50		20 x 1/2 x 20	2650133	NR	12,177
0521917	5	50		20 x 3/4 x 20	2650134	NR	15,428
0521918	5	25		26 x 1/2 x 26	2650074	NR	24,292
0521919	5	25		26 x 3/4 x 26	2650135	NR	22,240
0521920	5	25		32 x 1/2 x 32	2650165	NR	34,862
0521921	5	25		32 x 3/4 x 32	2650064	NR	31,648
0521922	5	25		32 x 1 x 32	2650136	NR	32,167
0521936	10	100	<b>2665</b> - Raccordo dritto con girello e guarnizione piana	16 x 3/8	2650166	NR	4,277
0521937	10	100		16 x 1/2	2650031	NR	4,166
0521938	10	100		16 x 3/4	2650020	NR	6,366
0521939	10	100		16 x 1	2650162	NR	17,740
0521940	10	100		20 x 1/2	2650069	NR	5,155
0521941	10	100		20 x 3/4	2650062	NR	7,021
0521942	2	100		26 x 3/4	2650147	NR	19,137
0521943	2	50		26 x 1	2650115	NR	20,608
0521944	2	90		26 x 1 1/4	2650167	NR	24,799
0521945	2	100		32 x 1	2650061	NR	24,799
0521946	2	80		32 x 1 1/4	2650168	NR	25,528
0521947	1	1		32 x 1 1/2	2650169	NR	31,982
0521928	5	100	<b>2660BP</b> - Raccordo curvo con girello e guarnizione piana	16 x 3/4	2650030	NR	18,358
0521929	5	100		20 x 3/4	2650024	NR	14,093
0521930	5	50		26 x 3/4	2650060	NR	17,072
0521962	10	100	<b>2677</b> - Terminale	16	2650157	NR	7,726
0521964	10	100		20	2650158	NR	9,247
0521965	5	50		26	2650159	NR	10,396
0521966	5	50		32	2650160	NR	12,140
0521951	10	350	<b>2670X</b> - Bussola Cobrapress Inox	16	2650082	NR	1,063
0521952	10	300		20	2650084	NR	1,199
0521953	10	200		26	2650083	NR	1,743
0521954	10	150		32	2650086	NR	2,361
0249225	1	10	<b>1699</b> - Attrezzo montaggio bussola inox	16	1590056	NR	77,995
0249227	1	10		20	1590054	NR	77,995
0249228	1	10		26	1590055	NR	77,995
0249229	1	10		32	1590053	NR	77,995
0249230	1	10		40	1590057	NR	77,995



# 16



## 16/A

**TUBO MULTISTRATO  
"AL-COBRAPEX"**

**"AL-COBRAPEX"  
MULTILAYER PIPE**

IDONEO PER IMPIANTI  
SANITARI E RISCALDAMENTO

SUITABLE FOR PLUMBING  
AND HEATING SYSTEMS

# TIEMME

[www.tiemme.com](http://www.tiemme.com)

# COPYRIGHT

16

**TUBO IN  
POLIETILENE  
RETICOLATO  
"COBRA-PEX" E  
"AL-COBRAPEX"**

**CROSS-LINKED  
POLYETHYLENE AND  
MULTILAYER PIPES**







## TUBO MULTISTRATO "AL-COBRAPEX"

CODICE	MINIMO VENDITA	BOX	DESCRIZIONE	MISURA	CODICE FORNIT.	U.M.	€
0250773	100	1800	<b>0600 - 0660</b> - Tubo in polietilene reticolato con anima in alluminio Colore Bianco	14 x 2,0 - 0,30	0600024	MT	2,662
0250776	100	1800		16 x 2,0 - 0,30	0600002	MT	2,148
0250780	100	1800		18 x 2,0 - 0,35	0600018	MT	2,580
0250783	100	1800		20 x 2,0 - 0,40	0600004	MT	2,895
0250788	50	900		26 x 3,0 - 0,65	0600013	MT	6,304
0250791	25	500		32 x 3,0 - 0,85	0600011	MT	10,508
0514509	100	2800		14 x 2,0 - 0,20	0600021	MT	1,704
0250825	100	2800		16 x 2,0 - 0,20	0600001	MT	1,763
0250828	100	1800		18 x 2,0 - 0,25	0600016	MT	2,019
0250829	100	1800		20 x 2,0 - 0,25	0600003	MT	2,440
0514557	50	900		25 x 2,5 - 0,30	0600019	MT	3,934
0250832	50	900		26 x 3,0 - 0,30	0600007	MT	4,063
0250833	25	250		32 x 3,0 - 0,50	0600014	MT	8,126
0250775	60	60	<b>0600</b> - Tubo in polietilene reticolato con anima in alluminio - Colore Bianco. In barre	16 x 2,0 - 0,30	0600020	MT	3,467
0250779	40	40		18 x 2,0 - 0,35	0600030	MT	3,421
0250782	40	40		20 x 2,0 - 0,40	0600017	MT	4,635
0250787	40	40		26 x 3,0 - 0,65	0600012	MT	8,196
0250790	40	40		32 x 3,0 - 0,85	0600006	MT	12,808
0250793	20	20		40 x 3,5 - 1,00	0600005	MT	16,544
0250794	20	20		50 x 4,0 - 1,20	0600009	MT	22,324
0250795	12	12		63 x 4,5 - 1,50	0600008	MT	44,426
0514508	60	60		14 x 2,0 - 0,20	0600047	MT	2,195
0514532	240	240		16 x 2,0 - 0,20	0600026	MT	2,300
0514540	160	160		18 x 2,0 - 0,25	0600035	MT	2,627
0514543	160	160		20 x 2,0 - 0,25	0600023	MT	3,187
0514556	80	80		25 x 2,5 - 0,30	0600027	MT	5,020
0514558	80	80		26 x 3,0 - 0,30	0600025	MT	5,300
0514561	60	60		32 x 3,0 - 0,50	0600022	MT	10,566
0250802	50	700	<b>0630 B</b> - Tubo multistrato rivestito blu isolato	14 x 2,0 - 0,20	0620018	MT	2,592
0250803	50	700		16 x 2,0 - 0,20	0620004	MT	2,440
0250804	100	1300		16 x 2,0 - 0,20	0620014	MT	2,440
0250805	50	650		18 x 2,0 - 0,25	0620021	MT	3,140
0250806	50	700		20 x 2,0 - 0,25	0620006	MT	3,421
0514554	50	500		25 x 2,5 - 0,30	0620026	MT	6,176
0250807	50	500		26 x 3,0 - 0,30	0620005	MT	6,304
0491851	25	250		32 x 3,0 - 0,50	0620022	MT	12,621
0250834	50	700	<b>0670 B</b> - Tubo multistrato rivestito blu isolato	16 x 2,0 - 0,30	0620013	MT	2,907
0250835	50	650		18 x 2,0 - 0,35	0620024	MT	3,561
0250836	50	700		20 x 2,0 - 0,40	0620016	MT	3,934
0250808	50	700	<b>0630 R</b> - Tubo multistrato rivestito rosso isolato	14 x 2,0 - 0,20	0620012	MT	2,592
0250809	50	700		16 x 2,0 - 0,20	0620001	MT	2,440
0250810	100	1300		16 x 2,0 - 0,20	0620009	MT	2,440
0250811	50	650		18 x 2,0 - 0,25	0620017	MT	3,140
0250812	50	700		20 x 2,0 - 0,25	0620003	MT	3,421
0514555	50	500		25 x 2,5 - 0,30	0620025	MT	6,176
0250813	50	500		26 x 3,0 - 0,30	0620002	MT	6,304
0455000	25	250		32 x 3,0 - 0,50	0620010	MT	12,621
0250837	50	700	<b>0670 R</b> - Tubo multistrato rivestito rosso isolato	16 x 2,0 - 0,30	0620007	MT	2,907
0250838	50	650		18 x 2,0 - 0,35	0620023	MT	3,561
0250839	50	700		20 x 2,0 - 0,40	0620011	MT	3,934



## TUBO MULTISTRATO "AL-COBRAPEX"

CODICE	MINIMO VENDITA	BOX	DESCRIZIONE	MISURA	CODICE FORNIT.	U.M.	€
0250796	50	700	<b>0615 B</b> - Tubo multistrato rivestito bianco isolato	16 x 2,0 - 0,40	0620020	MT	3,607
0250814	50	500	<b>0635</b> - Tubo multistrato rivestito verde per raffrescamento	16 x 2,0 - 0,20	0620019	MT	4,471
0514537	50	450		18 x 2,0 - 0,25	0620027	MT	5,032
0250815	50	450		20 x 2,0 - 0,25	0620008	MT	5,744
0250816	25	250		26 x 3,0 - 0,30	0620015	MT	8,535
0250817	50	900	<b>0640B</b> - Tubo multistrato con guaina corrugata blu	14 x 2,0 - 0,20	0640009	MT	3,596
0250818	50	1350		16 x 2,0 - 0,20	0640001	MT	2,872
0514520	100	1000		16 x 2,0 - 0,20	0640004	MT	2,872
0250819	50	900		18 x 2,0 - 0,25	0640007	MT	3,864
0250820	50	1350		20 x 2,0 - 0,25	0640003	MT	4,378
0250821	50	900	<b>0640R</b> - Tubo multistrato con guaina corrugata rossa	14 x 2,0 - 0,20	0640010	MT	3,596
0250822	50	1350		16 x 2,0 - 0,20	0640002	MT	2,872
0514521	100	1000		16 x 2,0 - 0,20	0640005	MT	2,872
0250823	50	900		18 x 2,0 - 0,25	0640008	MT	3,864
0250824	50	1350		20 x 2,0 - 0,25	0640006	MT	4,378
0250797	10	250	<b>0625</b> - Calza P.V.C. trasparente CL 1 di tenuta		0600034	NR	0,502
0250798	10	250			0600046	NR	0,502
0250799	10	250			0600036	NR	0,525
0250800	10	250			0600038	NR	0,618
0250801	10	250			0600037	NR	0,688
0514546	100	100	<b>0900B</b> - Guaina corrugata blu per la protezione del tubo	L=100 m Ø int.=20 mm	0900004	MT	0,677
0514552	100	100		L=100 m Ø int.=23 mm	0900003	MT	0,758
0514559	50	50		L=50 m Ø int.=28 mm	0900008	MT	1,155
0514547	100	100	<b>0900R</b> - Guaina corrugata rossa per la protezione del tubo	L=100 m Ø int.=20 mm	0900005	MT	0,677
0514553	100	100		L=100 m Ø int.=23 mm	0900002	MT	0,758
0251539	50	50		L=50 m Ø int.=28 mm	0900007	MT	1,155




## TUBO MULTISTRATO "AL-COBRAPEX"

CODICE	MINIMO VENDITA	BOX	DESCRIZIONE	MISURA	CODICE FORNIT.	U.M.	€
0521774	100	2000	<b>0600G</b> - Tubo in polietilene reticolato con anima in alluminio Colore giallo, in rotoli	16 x 2,0	0660001	MT	2,965
0521776	100	1400		20 x 2,0	0660002	MT	3,981
0521778	50	600		26 x 3,0	0660003	MT	8,663
0521780	25	200		32 x 3,0	0660009	MT	14,466
0521773	80	80	<b>0600G</b> - Tubo in polietilene reticolato con anima in alluminio Colore giallo, in barre da 4 metri	16 x 2,0	0660005	MT	3,701
0521775	52	52		20 x 2,0	0660006	MT	4,985
0521777	28	28		26 x 3,0	0660004	MT	10,835
0521779	20	20		32 x 3,0	0660007	MT	18,085
0521784	100	1000	<b>0900G</b> - Guaina corrugata gialla per la protezione del tubo	L=100m Øint=20 mm	0900012	MT	1,202
0521785	100	1000		L=100m Øint=23 mm	0900013	MT	1,366
0521786	50	50		L=50m Øint=28 mm	0900015	MT	2,451
0572553	50	1350	<b>0640G</b> - Tubo multistrato con guaina corrugata gialla	L=50m Ø int=19 mm	0650001	MT	4,623
0572554	50	750		L=50m Ø int=23 mm	0650003	MT	6,561

## ACCESSORI

0514207	1	<b>1695TM01</b> - Pressatrice a batteria TIEMME, versione standard per tubo da Ø 14 a Ø 63 compreso. La pressatrice viene fornita in valigetta completa di: batteria ricaricabile NiMh 12 Vdc/2,0 Ah; carica batterie; set di pinze (695TM01S) Ø 16, Ø 20, Ø 26	-	1590014	NR	3.246,000
0514208	1		16 - 20 - 26	1590009	NR	4.138,000
0514211	1	<b>1695TM02</b> - Pressatrice a batteria TIEMME versione MINI per tubo da Ø 14 a Ø 32 compreso. La pressatrice viene fornita in valigetta completa di: batteria ricaricabile NiMh 12 Vdc/1,9 Ah; carica batterie; set di pinze (1695TM02S) Ø 16, Ø 20, Ø 26	-	1590002	NR	2.889,000
0514212	1		16 - 20 - 26	1590011	NR	3.702,000
0514204	1	<b>1695TM01A</b> - Adattatore di rete 230 Vac per pressatrice TIEMME	230 Vac	1590026	NR	757,000
0514159	1	<b>1695TM02A</b> - Adattatore di rete 230 Vac per pressatrice TIEMME MINI	230 Vac	1590021	NR	757,000



ACCESSORI						
CODICE	MINIMO VENDITA	DESCRIZIONE	MISURA	CODICE FORNIT.	U.M.	€
0514205	1	<b>1695TM01B</b> - Batteria NiMh 12 Vdc 2,0 Ah per pressatrice	12 Vdc / 2,0 Ah	1590037	NR	565,000
0514209	1	<b>1695TM02B</b> - Batteria NiMh 12 Vdc 1,9 Ah, per pressatrice MINI	12 Vdc / 1,9 Ah	1590031	NR	351,700
0514206	1	<b>1695TM01C</b> - Caricabatteria per art. 1695TM01B	230 Vac / 12 Vdc	1590062	NR	389,300
0514210	1	<b>1695TM02C</b> - Caricabatteria per art. 1695TM02B	230 Vac / 12 Vdc	1590049	NR	216,400
0514198	1	<b>1681MINI</b> - Pinze profilo TH - personalizzato TM per pressatrice MINI	14	1590050	NR	270,300
0514199	1		16	1590025	NR	270,300
0514200	1		18	1590041	NR	270,300
0514201	1		20	1590027	NR	278,100
0514202	1		25	1590024	NR	289,200
0514203	1		26	1590036	NR	289,200
0514144	1		32	1590028	NR	293,100
0249190	1	<b>1681</b> - Pinze profilo TH - personalizzato TM	14	1590023	NR	289,800
0249191	1		16	1590005	NR	289,800
0249192	1		18	1590017	NR	289,800
0249193	1		20	1590004	NR	289,800
0514197	1		25	1590030	NR	303,700
0249194	1		26	1590006	NR	303,700
0249195	1		32	1590001	NR	303,700
0249196	1		40	1590010	NR	323,200
0249197	1		50*	1590008	NR	1.755,000
0249198	1		63*	1590012	NR	1.895,000
0249205	1	<b>1685M</b> - Pressatrice manuale Inserti non presenti in cassetta	Ø14 ÷ Ø26	1590007	NR	877,000
0249206	1	<b>1685US</b> - Inserto per pressatrice manuale PROFILO TH	14	1590044	NR	133,700
0249207	1		16	1590020	NR	133,700
0249208	1		18	1590043	NR	133,700
0249209	1		20	1590019	NR	133,700
0514196	1		25	1590078	NR	133,700
0249210	1		26	1590022	NR	133,700
0514160	1	<b>1689X</b> - Adattatore per fissaggio raddrizza tubi sul srotolatore		0340041	NR	81,457



ACCESSORI						
CODICE	MINIMO VENDITA	DESCRIZIONE	MISURA	CODICE FORNIT.	U.M.	€
0249231	1	<b>4530</b> - Srotolatore tubo		4500028	NR	875,000
0249213	1	<b>1689</b> - Raddrizza tubi "Al-Cobrapex"	14-26	0340004	NR	705,000
0248365	1	<b>1497</b> - Molla curvatubo a sezione quadra, per interno tubo L = 100 cm  Per esterno tubo L = 50 cm	14	0340035	NR	24,329
0248366	1		16	0340001	NR	24,329
0248367	1		18	0340029	NR	24,329
0248369	1		20	0340007	NR	24,329
0248372	1		25 - 26	0340020	NR	24,329
0248368	1		14	0340040	NR	24,329
0248370	1		16	0340002	NR	24,329
0248371	1		18	0340037	NR	24,329
0248373	1		20	0340005	NR	24,329
0249202	1	<b>1684</b> - Curva tubi	16 - 32	0340016	NR	965,000
0248377	1	<b>1498UM</b> - Calibratori/sbavatori con impugnatura fissa	16 x 2,0	0340006	NR	108,400
0248378	1		18 x 2,0	0340019	NR	116,100
0248379	1		20 x 2,0	0340008	NR	117,300
0248380	1		25 x 2,5 - 26 x 3,0	0340009	NR	127,900
0248381	1		32 x 3,0	0340014	NR	155,000
0248375	1	<b>1498SET</b> - Valigetta con set calibratori/sbavatori	14 ÷ 40	0340018	NR	914,000
0248376	1		16 - 20 - 25 - 26	0340011	NR	450,700
0248374	1	<b>1498MT</b> - Impugnatura a "T" intercambiabile, da utilizzare con art. 1498US per operazioni manuali		0340017	NR	91,359
0248382	1	<b>1498US</b> - Utensili calibratori/sbavatori intercambiabili da utilizzare con art. 1498MT per operazioni manuali o con trapano	14 x 2,0	0340033	NR	86,934
0248383	1		16 x 2,0	0340021	NR	88,120
0248384	1		18 x 2,0	0340038	NR	92,534
0248385	1		20 x 2,0	0340023	NR	97,256
0248386	1		25 x 2,5 - 26 x 3,0	0340024	NR	104,300
0248387	1		32 x 3,0	0340027	NR	131,600
0248388	1		40 x 3,5	0340025	NR	156,200
0248389	1		50 x 4,0*	0340028	NR	157,400
0248390	1		63 x 4,5*	0340031	NR	173,000





16



16/B

**TUBO IN POLIETILENE  
RETICOLATO  
"COBRAPEX"**

**CROSS-LINKED  
POLYETHYLENE  
PIPE "COBRA-PEX"**

www.tiemme.com

COPYRIGHT

**TUBO IN  
POLIETILENE  
RETICOLATO  
"COBRA-PEX" E  
"AL-COBRAPEX"**

## CROSS-LINKED POLYETHYLENE AND MULTILAYER PIPES

A close-up, diagonal view of a white pen barrel. The text 'THE COENH®' is printed in a bold, sans-serif font, with 'THE' and 'COENH' on separate lines. Below it, 'PEW 015' is printed in a smaller font. The background is a blurred blue and white pattern.



## TUBO IN POLIETILENE RETICOLATO "COBRA-PEX"

CODICE	MINIMO VENDITA	BOX	DESCRIZIONE	MISURA	CODICE FORNIT.	U.M.	€
0250670	100	3000	<b>0300B</b> - Tubo in polietilene reticolato ad alta densità - colore bianco, in rotoli PN10-PN16	12 x 1,1	0300048	MT	1,132
0250672	100	3000		12 x 1,8	0300057	MT	1,085
0250674	100	3000		12 x 2,0	0300015	MT	1,085
0250676	100	3000	Fino al Ø 20 mm ed, a richiesta, le bobine sono disponibili anche con lunghezza da 120 a 200 m	14 x 2,0	0300061	MT	1,167
0250678	100	3000		15 x 2,5	0300008	MT	1,179
0250680	100	3000		16 x 1,5	0300059	MT	0,957
0250682	100	3000		16 x 1,8	0300020	MT	1,050
0250684	100	3000		16 x 2,0	0300001	MT	1,027
0250686	100	3000		16 x 2,2	0300002	MT	1,179
0250688	100	3000		16 x 2,3	0300063	MT	1,237
0250690	100	1800		17 x 2,0	9990060	MT	1,284
0250692	100	2700		18 x 2,0	0300035	MT	1,260
0250694	100	2700		18 x 2,5	0300012	MT	1,389
0250696	100	1800		20 x 1,9	0300018	MT	1,424
0250698	100	1800		20 x 2,0	0300005	MT	1,424
0250700	100	1800		20 x 2,8	0300010	MT	1,704
0250702	100	1800		22 x 3,0	0300007	MT	2,031
0250704	50	1350		25 x 2,3	0300013	MT	2,533
0250706	50	1350		25 x 3,5	0300014	MT	2,743
0250708	50	750		28 x 3,0	0300024	MT	3,350
0250710	50	750		32 x 2,9	0300021	MT	4,285
0250712	50	750		32 x 3,0	0300023	MT	4,285
0250714	50	750		32 x 4,4	0300031	MT	4,238
0250716	50	500		40 x 3,7	0300028	MT	7,472
0250718	50	250		50 x 4,6	0300029	MT	11,290
0250720	50	50		63 x 5,8	0300030	MT	18,331
0572496	240	240	<b>0300B</b> - Tubo in polietilene reticolato ad alta densità - colore bianco, in barre da 4 metri - PN10-PN16	12 x 1,1	0300140	MT	1,354
0572497	240	240		12 x 1,8	0300141	MT	1,307
0572498	240	240		12 x 2,0	0300142	MT	1,202
0572499	240	240		14 x 2,0	0300143	MT	1,728
0572500	240	240		15 x 2,5	0300144	MT	1,447
0572501	240	240		16 x 1,5	0300145	MT	1,132
0572502	240	240		16 x 1,8	0300146	MT	1,389
0572503	240	240		16 x 2,0	0300147	MT	1,716
0572504	240	240		16 x 2,2	0300148	MT	1,681
0572505	240	240		16 x 2,3	0300149	MT	1,704
0572506	240	240		17 x 2,0	0300150	MT	1,833
0572507	240	240		18 x 2,0	0300151	MT	2,031
0572508	240	240		18 x 2,5	0300152	MT	2,218
0572509	160	160		20 x 1,9	0300153	MT	2,615
0572510	160	160		20 x 2,0	0300154	MT	2,615
0572511	160	160		20 x 2,8	0300155	MT	2,860
0572512	160	160		22 x 3,0	0300156	MT	2,802
0572513	120	120		25 x 2,3	0300157	MT	4,133
0572514	120	120		25 x 3,5	0300158	MT	5,184
0572515	60	60		28 x 3,0	0300159	MT	6,445
0572516	60	60		32 x 2,9	0300160	MT	7,437
0572517	60	60		32 x 3,0	0300161	MT	7,554
0572518	60	60		32 x 4,4	0300162	MT	5,942
0572519	40	40		40 x 3,7	0300163	MT	11,652
0572520	40	40		50 x 4,6	0300164	MT	17,583
0572521	24	24		63 x 5,8	0300165	MT	28,617





## TUBO IN POLIETILENE RETICOLATO "COBRA-PEX"

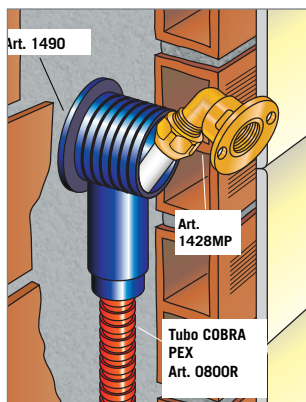
CODICE	MINIMO VENDITA	BOX	DESCRIZIONE	MISURA	CODICE FORNIT.	U.M.	€
0250722	100	3000	0300N - Tubo in polietilene reticolato ad alta densità - colore nero, in rotoli PN10-PN16	12 x 1,1	0300065	MT	1,132
0250724	100	3000		12 x 1,8	0300066	MT	1,085
0250726	100	3000		12 x 2,0	0300037	MT	1,085
0250728	100	3000		14 x 2,0	0300058	MT	1,167
0250730	100	3000		15 x 2,5	0300009	MT	1,179
0250732	100	3000		16 x 1,5	9990026	MT	0,957
0250734	100	3000		16 x 1,8	0300068	MT	1,050
0250736	100	3000		16 x 2,0	0300004	MT	1,027
0250738	100	3000		16 x 2,2	0300017	MT	1,179
0250740	100	3000		16 x 2,3	9990091	MT	1,237
0250742	100	3000	Fino al Ø 20 mm ed, a richiesta, le bobine sono disponibili anche con lunghezza da 120 a 200 m	17 x 2,0	9990093	MT	1,284
0250744	100	2700		18 x 2,0	0300011	MT	1,260
0250746	100	2700		18 x 2,5	0300003	MT	1,389
0250748	100	1800		20 x 1,9	9990096	MT	1,424
0250750	100	1800		20 x 2,0	0300042	MT	1,424
0250752	100	1800		20 x 2,8	0300025	MT	1,704
0250754	100	1800		22 x 3,0	0300006	MT	2,031
0250756	50	1350		25 x 2,3	0300072	MT	2,533
0250758	50	1350		25 x 3,5	0300022	MT	2,743
0250760	50	750		28 x 3,0	0300016	MT	3,350
0250762	50	500	0300N - Tubo in polietilene reticolato ad alta densità - colore nero, in barre da 4 metri - PN10-PN16	32 x 2,9	9990066	MT	4,285
0250764	50	750		32 x 3,0	0300019	MT	4,285
0250766	50	750		32 x 4,4	0300026	MT	4,226
0250768	50	500		40 x 3,7	0300034	MT	7,472
0250770	50	250		50 x 4,6	0300036	MT	11,278
0250772	50	50		63 x 5,8	0300041	MT	18,331
0572522	240	240		12 x 1,1	0300166	MT	1,354
0572523	240	240		12 x 1,8	0300167	MT	1,307
0572524	240	240		12 x 2,0	0300168	MT	1,202
0572525	240	240		14 x 2,0	0300169	MT	1,728
0572526	240	240		15 x 2,5	0300170	MT	1,447
0572527	240	240		16 x 1,5	0300171	MT	1,132
0572528	240	240		16 x 1,8	0300172	MT	1,389
0572529	240	240		16 x 2,0	0300173	MT	1,716
0572530	240	240		16 x 2,2	0300174	MT	1,681
0572531	240	240		16 x 2,3	0300175	MT	1,704
0572532	240	240		17 x 2,0	0300176	MT	1,833
0572533	240	240		18 x 2,0	0300177	MT	2,031
0572534	240	240		18 x 2,5	0300178	MT	2,218
0572535	160	160		20 x 1,9	0300179	MT	2,615
0572536	160	160		20 x 2,0	0300180	MT	2,615
0572537	160	160		20 x 2,8	0300181	MT	2,860
0572538	160	160		22 x 3,0	0300182	MT	2,802
0572539	120	120		25 x 2,3	0300183	MT	4,133
0572540	120	120		25 x 3,5	0300184	MT	5,172
0572541	60	52,5		28 x 3,0	0300185	MT	6,433
0572542	60	52,5		32 x 2,9	0300186	MT	7,437
0572543	60	52,5		32 x 3,0	0300187	MT	7,554
0572544	60	52,5		32 x 4,4	0300188	MT	5,942
0572545	40	40		40 x 3,7	0300189	MT	11,652
0572546	40	40		50 x 4,6	0300190	MT	17,583
0572547	24	24		63 x 5,8	0300191	MT	28,617





## TUBO IN POLIETILENE RETICOLATO "COBRA-PEX"

CODICE	MINIMO VENDITA	BOX	DESCRIZIONE	MISURA	CODICE FORNIT.	U.M.	€
0514535	100	1300	<b>0330B</b> - Tubo Pex rivestito blu isolato	16 x 2,0	0330004	MT	2,113
0514544	100	1200		20 x 2,0	0330003	MT	3,012
0514536	100	1300	<b>0330R</b> - Tubo Pex rivestito rosso isolato	16 x 2,0	0330001	MT	2,113
0514545	100	1200		20 x 2,0	0330002	MT	3,012
0572549	50	500		25 x 2,3	0330006	MT	4,320
0572548	25	250		32 x 3,0	0330005	MT	8,640
0572550	100	1300	<b>0316B</b> - Tubo Pex nero rivestito bianco isolato	16 x 2,0	0330007	MT	2,031
0572551	100	1300		20 x 2,0	0330008	MT	2,650
0250840	50	1350	<b>0800B</b> - Tubo in polietilene reticolato ad alta flessibilità in rotoli, con guaina blu, per impianti sfilabili, guaina corrugata di colore bianco	12 x 2,0 - Ø 24,5	0800017	MT	2,019
0250841	50	900		14 x 2,0 - Ø 24,5	0800039	MT	2,101
0250842	50	1350		15 x 2,5 - Ø 24,5	0800029	MT	2,113
0514510	50	1350		15 x 2,5 - Ø 28	0800012	MT	2,148
0514512	100	1200		15 x 2,5 - Ø 28	0800018	MT	2,148
0250843	50	900		16 x 1,5 - Ø 24,5	0800041	MT	1,856
0250844	50	1350		16 x 2,0 - Ø 24,5	0800009	MT	1,984
0514526	50	1350		16 x 2,0 - Ø 28	0800019	MT	2,019
0250845	50	1350		16 x 2,2 - Ø 24,5	0800010	MT	2,089
0250846	50	1350		18 x 2,0 - Ø 28	0800033	MT	2,253
0250847	50	1350		18 x 2,5 - Ø 28	0800022	MT	2,405
0250848	50	1350		20 x 2,0 - Ø 28	0800030	MT	2,405
0250849	50	1350		20 x 2,8 - Ø 28	0800020	MT	2,720
0514548	50	50		22 x 3,0 - Ø 33	0800055	MT	3,292
0572557	50	50		25 x 2,3 - Ø 33	0800051	MT	3,888
0250850	50	750		25 x 3,5 - Ø 33	0800036	MT	4,028
0250851	50	1350	<b>0800R</b> - Tubo in polietilene reticolato ad alta flessibilità in rotoli, con guaina rossa, per impianti sfilabili, guaina corrugata di colore bianco	12 x 2,0 - Ø 24,5	0800016	MT	2,019
0250852	50	900		14 x 2,0 - Ø 24,5	0800040	MT	2,101
0250853	50	1350		15 x 2,5 - Ø 24,5	0800035	MT	2,113
0514511	50	1350		15 x 2,5 - Ø 28	0800013	MT	2,148
0514513	100	1200		15 x 2,5 - Ø 28	0800021	MT	2,148
0250854	50	900		16 x 1,5 - Ø 24,5	0800043	MT	1,856
0250855	50	1350		16 x 2,0 - Ø 24,5	0800006	MT	1,984
0514527	50	1350		16 x 2,0 - Ø 28	0800024	MT	2,019
0250856	50	1350		16 x 2,2 - Ø 24,5	0800014	MT	2,089
0250857	50	1350		18 x 2,0 - Ø 28	0800034	MT	2,253
0250858	50	1350		18 x 2,5 - Ø 28	0800027	MT	2,405
0250859	50	1350		20 x 2,0 - Ø 28	0800028	MT	2,405
0250860	50	1350		20 x 2,8 - Ø 28	0800032	MT	2,720
0514549	50	50		22 x 3,0 - Ø 33	0800056	MT	3,292
0572558	50	50		25 x 2,3 - Ø 33	0800054	MT	3,456
0250861	50	750		25 x 3,5 - Ø 33	0800038	MT	4,028



## TUBO IN POLIETILENE RETICOLATO "COBRA-PEX"

CODICE	MINIMO VENDITA	BOX	DESCRIZIONE	MISURA	CODICE FORNIT.	U.M.	€
0251527	120	3600	A richiesta fornibili metrature diverse	14 x 2,0	0200028	MT	1,903
0250667	100	3000		15 x 2,5	0200017	MT	2,451
0251528	120	3240		16 x 2,0	0200005	MT	1,249
0251531	120	3240		17 x 2,0	0200008	MT	1,354
0250668	120	2160		18 x 2,0	0200020	MT	1,424
0251534	120	2160		20 x 2,0	0200011	MT	1,728
0251537	300	1500		25 x 2,3	0200009	MT	2,592
0514533	100	1300	<b>0230B</b> - Tubo Pex con barriera anti-ossigeno rivestito blu isolato	16 x 2,0	0230001	MT	2,335
0514534	100	1300	<b>0230B</b> - Tubo Pex con barriera anti-ossigeno rivestito rosso isolato	16 x 2,0	0230002	MT	2,335
0514522	50	1350	<b>0805B</b> - Tubo in polietilene reticolato ad alta flessibilità con barriera anti-ossigeno in rotoli con guaina blu	16 x 2,0 - Ø 28	0240003	MT	2,498
0514524	100	1200		16 x 2,0 - Ø 24,5	0240002	MT	2,451
0514523	50	1350	<b>0800R</b> - Tubo in polietilene reticolato ad alta flessibilità con barriera anti-ossigeno in rotoli con guaina rossa	16 x 2,0 - Ø 28	0240004	MT	2,498
0514525	100	1200		16 x 2,0 - Ø 24,5	0240001	MT	2,451
0247194	1	100	<b>1490P43</b> - Box plastica per art. 1418-1428MP Altezza box H=55	per guaina Ø 23	1470008	NR	2,583
0247195	1	100		per guaina Ø 23	1470001	NR	2,385
0247173	10	120	<b>1428MP</b> - Raccordo curvo 105° femmina Interasse fori fissaggio = 34 mm	12 x 1/2 x 1,1	1400164	NR	5,006
0247174	10	120		12 x 1/2 x 2,0	1400054	NR	4,982
0247176	10	120	* Raccordo in esecuzione senza portagomma	15 x 1/2 x 2,5	1400027	NR	4,957
0247177	10	120		16 x 1/2*	1400126	NR	4,042
0247178	10	120		16 x 1/2 x 2,0	1400001	NR	3,770
0247180	10	120		16 x 1/2 x 2,2	1400004	NR	3,770
0247183	10	100		18 x 1/2 x 2,0	1400102	NR	7,331
0247184	10	100		18 x 1/2 x 2,5	1400091	NR	7,331
0247185	5	100		20 x 1/2 x 2,0	1400032	NR	6,230
0247186	5	100		20 x 1/2 x 2,8	1400031	NR	5,995






VELOCE - FACILE - SICURA



**DELTONE**

SISTEMA UNIDELTA



## PE 80 - PN 12,5 - SDR 11

### TUBI PE ALTA DENSITÀ PER FLUIDI IN PRESSIONE IN ROTOLI

CODICE	METRI ROTOLI	Ø ESTERNO MM	SPESSORE MM	CODICE FORNITORE	U.M.	€ AL METRO
0088711	100	20	2,0	2030012020100	MT	a richiesta
0088726	100	25	2,3	2030012025100	MT	a richiesta
0088713	100	32	3,0	2030012032100	MT	a richiesta
0088701	100	40	2,4	2030012040100	MT	a richiesta
0088715	100	50	3,7	2030012050100	MT	a richiesta
0088716	50	63	4,6	2030012063050	MT	a richiesta
0088717	100	63	4,6	2030012063100	MT	a richiesta
0088718	50	75	6,8	2030012075050	MT	a richiesta
0088719	100	75	6,8	2030012075100	MT	a richiesta
0088720	50	90	8,2	2030012090050	MT	a richiesta
0088721	100	90	8,2	2030012090100	MT	a richiesta
0088722	50	110	10,0	2030012110050	MT	a richiesta

## PE 100 - PN 10 - SDR 17


### TUBI PE ALTA DENSITÀ PER FLUIDI IN PRESSIONE IN ROTOLI

0089888	100	32	2,0	2050010032100	MT	a richiesta
0089889	100	40	2,4	2050010040100	MT	a richiesta
0089891	100	50	3,0	2050010050100	MT	a richiesta
0088775	50	63	3,8	2050010063050	MT	a richiesta
0088740	100	63	3,8	2050010063100	MT	a richiesta
0088728	50	75	4,5	2050010075050	MT	a richiesta
0088729	100	75	4,5	2050010075100	MT	a richiesta
0088732	50	90	5,4	2050010090050	MT	a richiesta
0088733	100	90	5,4	2050010090100	MT	a richiesta
0088736	50	110	6,6	2050010110050	MT	a richiesta

### TUBI PE ALTA DENSITÀ PER FLUIDI IN PRESSIONE IN BARRE

CODICE	METRI BARRE	Ø ESTERNO MM	SPESSORE MM	CODICE FORNITORE	U.M.	€ AL METRO
0089890	6	50	3,0	2050010050006	MT	a richiesta
0089892	6	63	3,8	2050010063006	MT	a richiesta
0088765	6	75	4,5	2050010075006	MT	a richiesta
0088763	12	75	4,5	2050010075012	MT	a richiesta
0088730	6	90	5,4	2050010090006	MT	a richiesta
0088731	12	90	5,4	2050010090012	MT	a richiesta
0088734	6	110	6,6	2050010110006	MT	a richiesta
0088735	12	110	6,6	2050010110012	MT	a richiesta





## PE 100 - PN 10 - SDR 17

## TUBI PE ALTA DENSITÀ PER FLUIDI IN PRESSIONE IN BARRE

CODICE	METRI BARRE	Ø ESTERNO MM	SPESSORE MM	CODICE FORNITORE	U.M.	€ AL METRO
0088737	6	125	7,4	2050010125006	MT	a richiesta
0088751	12	125	7,4	2050010125012	MT	a richiesta
0088739	6	140	8,3	2050010140006	MT	a richiesta
0088727	12	140	8,3	2050010140012	MT	a richiesta
0088741	6	160	9,5	2050010160006	MT	a richiesta
0088742	12	160	9,5	2050010160012	MT	a richiesta
0088743	6	180	10,7	2050010180006	MT	a richiesta
0088744	12	180	10,7	2050010180012	MT	a richiesta
0088745	6	200	11,9	2050010200006	MT	a richiesta
0088746	12	200	11,9	2050010200012	MT	a richiesta

## PE 100 - PN 16 - SDR 11

## TUBI PE ALTA DENSITÀ PER FLUIDI IN PRESSIONE IN ROTOLI

CODICE	METRI ROTOLO	Ø ESTERNO MM	SPESSORE MM	CODICE FORNITORE	U.M.	€ AL METRO
0089859°	100	20	2,0	2050016020100	MT	a richiesta
0089873°	100	25	2,3	2050016025100	MT	a richiesta
0089849°	100	32	3,0	2050016032100	MT	a richiesta
0089864	100	40	3,7	2050016040100	MT	a richiesta
0089866	100	50	4,6	2050016050100	MT	a richiesta
0089869	50	63	5,8	2050016063050	MT	a richiesta
0089870	100	63	5,8	2050016063100	MT	a richiesta
0089796	50	75	6,8	2050016075050	MT	a richiesta
0089719	100	75	6,8	2050016075100	MT	a richiesta
0089724	50	90	8,2	2050016090050	MT	a richiesta
0089725	100	90	8,2	2050016090100	MT	a richiesta
0089728	50	110	10,0	2050016110050	MT	a richiesta

## TUBI PE ALTA DENSITÀ PER FLUIDI IN PRESSIONE IN BARRE

CODICE	METRI ROTOLO	Ø ESTERNO MM	SPESSORE MM	CODICE FORNITORE	U.M.	€ AL METRO
0089861	6	32	3,0	2050016032006	MT	a richiesta
0089863	6	40	3,7	2050016040006	MT	a richiesta
0089865	6	50	4,6	2050016050006	MT	a richiesta
0089867	6	63	5,8	2050016063006	MT	a richiesta
0089871	6	75	6,8	2050016075006	MT	a richiesta
0089872	12	75	6,8	2050016075012	MT	a richiesta
0089821	6	90	8,2	2050016090006	MT	a richiesta
0089723	12	90	8,2	2050016090012	MT	a richiesta
0089726	6	110	10,0	2050016110006	MT	a richiesta
0089727	12	110	10,0	2050016110012	MT	a richiesta
0089729	6	125	11,4	2050016125006	MT	a richiesta
0089730	12	125	11,4	2050016125012	MT	a richiesta
0089731	6	140	12,7	2050016140006	MT	a richiesta
0089746	12	140	12,7	2050016140012	MT	a richiesta
0089733	6	160	14,6	2050016160006	MT	a richiesta
0089721	12	160	14,6	2050016160012	MT	a richiesta





## PE 100 - PN 16 - SDR 11

### TUBI PE ALTA DENSITÀ PER FLUIDI IN PRESSIONE IN BARRE

CODICE	METRI ROTOLI	Ø ESTERNO MM	SPESSORE MM	CODICE FORNITORE	U.M.	€ AL METRO
0089735	6	180	16,4	2050016180006	MT	a richiesta
0089736	12	180	16,4	2050016180012	MT	a richiesta
0089737	6	200	18,2	2050016200006	MT	a richiesta
0089738	12	200	18,2	2050016200012	MT	a richiesta
0089739	6	225	20,5	2050016225006	MT	a richiesta
0089740	12	225	20,5	2050016225012	MT	a richiesta
0089741	6	250	20,5	2050016250006	MT	a richiesta
0089742	12	250	22,7	2050016250012	MT	a richiesta
0089743	6	280	25,4	2050016280006	MT	a richiesta
0089744	12	280	25,4	2050016280012	MT	a richiesta

## PE 100 - PN 25 - SDR 7,4

### TUBI PE ALTA DENSITÀ PER FLUIDI IN PRESSIONE


CODICE	METRI ROTOLI	Ø ESTERNO MM	SPESSORE MM	CODICE FORNITORE	U.M.	€ AL METRO
0089704	100	20	3,0	2050025020100	MT	a richiesta
0089705	100	25	3,5	2050025025100	MT	a richiesta
0089720	100	32	4,4	2050025032100	MT	a richiesta
0089696	100	40	5,5	2050025040100	MT	a richiesta
0089711	100	50	6,9	2050025050100	MT	a richiesta
0089714	50	63	8,6	2050025063050	MT	a richiesta
0089715	100	63	8,6	2050025063100	MT	a richiesta
0089718	50	75	10,3	2050025075050	MT	a richiesta
0089758	100	75	10,3	2050025075100	MT	a richiesta
0089773	50	90	12,3	2050025090050	MT	a richiesta
0089774	100	90	12,3	2050025090100	MT	a richiesta
0089777	50	110	15,1	2050025110050	MT	a richiesta

### TUBI PE ALTA DENSITÀ PER FLUIDI IN PRESSIONE IN BARRE

CODICE	METRI BARRE	Ø ESTERNO MM	SPESSORE MM	CODICE FORNITORE	U.M.	€ AL METRO
0089706	6	32	4,4	2050025032006	MT	a richiesta
0089708	6	40	5,5	2050025040006	MT	a richiesta
0089710	6	50	6,9	2050025050006	MT	a richiesta
0089712	6	63	8,6	2050025063006	MT	a richiesta
0089716	6	75	10,3	2050025075006	MT	a richiesta
0089717	12	75	10,3	2050025075012	MT	a richiesta
0089707	6	90	12,3	2050025090006	MT	a richiesta
0089745	12	90	12,3	2050025090012	MT	a richiesta
0089775	6	110	15,1	2050025110006	MT	a richiesta
0089776	12	110	15,1	2050025110012	MT	a richiesta
0089778	6	125	17,1	2050025125006	MT	a richiesta
0089779	12	125	17,1	2050025125012	MT	a richiesta
0089780	6	140	19,2	2050025140006	MT	a richiesta
0089781	12	140	19,2	2050025140012	MT	a richiesta
0089782	6	160	21,9	2050025160006	MT	a richiesta
0089797	12	160	21,9	2050025160012	MT	a richiesta
0089784	6	180	24,6	2050025180006	MT	a richiesta
0089772	12	180	24,6	2050025180012	MT	a richiesta
0089786	6	200	27,4	2050025200006	MT	a richiesta
0089787	12	200	27,4	2050025200012	MT	a richiesta







## PE 100 - PN 25 - SDR 7,4

## TUBI PE ALTA DENSITÀ PER FLUIDI IN PRESSIONE IN BARRE

CODICE	METRI BARRE	Ø ESTERNO MM	SPESSORE MM	CODICE FORNITORE	U.M.	€ AL METRO
0089788	6	225	30,8	2050025225006	MT	a richiesta
0089789	12	225	30,8	2050025225012	MT	a richiesta
0089790	6	250	30,8	2050025250006	MT	a richiesta
0089791	12	250	34,2	2050025250012	MT	a richiesta

## PE 80 - S5 - SDR 11

## TUBI PE 80 ALTA DENSITÀ PER GAS CONBUSTIBILI IN ROTOLI

CODICE	METRI ROTOLE	Ø ESTERNO MM	SPESSORE MM	CODICE FORNITORE	U.M.	€ AL METRO
0088994	100	20	3,0	2040005020100	MT	a richiesta
0088982°	100	25	3,0	2040005025100	MT	a richiesta
0088996°	100	32	3,2	2040005032100	MT	a richiesta
0088998	100	40	3,7	2040005040100	MT	a richiesta
0089000	100	50	4,6	2040005050100	MT	a richiesta
0089002	50	63	5,8	2040005063050	MT	a richiesta
0089003	100	63	5,8	2040005063100	MT	a richiesta
0088993	50	75	6,8	2040005075050	MT	a richiesta
0089031	100	75	6,8	2040005075100	MT	a richiesta
0089061	50	90	8,2	2040005090050	MT	a richiesta
0089062	100	90	8,2	2040005090100	MT	a richiesta
0089065	50	110	10,0	2040005110050	MT	a richiesta

## TUBI PE 80 ALTA DENSITÀ PER GAS CONBUSTIBILI IN BARRE

CODICE	METRI BARRE	Ø ESTERNO MM	SPESSORE MM	CODICE FORNITORE	U.M.	€ AL METRO
0088997	6	40	3,7	2040005040006	MT	a richiesta
0088999	6	50	4,6	2040005050006	MT	a richiesta
0089001	6	63	5,8	2040005063006	MT	a richiesta
0089004	6	75	6,8	2040005075006	MT	a richiesta
0089044	12	75	6,8	2040005075012	MT	a richiesta
0089059	6	90	8,2	2040005090006	MT	a richiesta
0089060	12	90	8,2	2040005090012	MT	a richiesta
0089063	6	110	10,0	2040005110006	MT	a richiesta
0089064	12	110	10,0	2040005110012	MT	a richiesta
0089066	6	125	11,4	2040005125006	MT	a richiesta
0089067	12	125	11,4	2040005125012	MT	a richiesta
0089068	6	140	12,7	2040005140006	MT	a richiesta
0089083	12	140	12,7	2040005140012	MT	a richiesta
0089070	6	160	14,6	2040005160006	MT	a richiesta
0089058	12	160	14,6	2040005160012	MT	a richiesta
0089072	6	180	16,4	2040005180006	MT	a richiesta
0089073	12	180	16,4	2040005180012	MT	a richiesta
0089074	6	200	18,2	2040005200006	MT	a richiesta
0089075	12	200	18,2	2040005200012	MT	a richiesta
0089076	6	225	20,5	2040005225006	MT	a richiesta
0089077	12	225	20,5	2040005225012	MT	a richiesta
0089078	6	250	22,7	2040005250006	MT	a richiesta
0088678	12	250	22,7	2040005250012	MT	a richiesta
0088679	6	280	25,4	2040005280006	MT	a richiesta
0088680	12	280	25,4	2040005280012	MT	a richiesta





Pressione nominale a 20°C - Raccordi a compressione e raccordi a compressione di transizione: PN 16bar, giunto universale PN 10bar - Prese a staffa: PN 10bar - cod.1031-1032: PN 16bar

Temperatura massima d'impiego Fino a 45°C secondo normative vigenti

Norme di riferimento - Conformi alle normative ISO, UNI, DIN e NF

Filettature UNI-ISO 7/1, DIN 2999, BS 21 - Flange UNI 2223, DIN 8063

Prescrizioni sanitarie - Conformi alle Norme per il convogliamento di acqua potabile e fluidi alimentari secondo le prescrizioni vigenti in Italia ed in numerosi altri paesi. D.M. n. 174 del 06/04/2004

Materiali dei componenti - Raccordi a compressione: Corpo del raccordo in polipropilene nero (PP). Guarnizione in gomma nitrilica nera (NBR). Bussola in polipropilene nero (PP). Anello di graffaggio in resina acetilica bianca (POM). Ghiera in polipropilene azzurro (PP). - Prese a staffa: Bulloni in acciaio galvanizzato. Fondo staffa in polipropilene nero (PP). Guarnizione in gomma nitrilica nera (NBR). Derivazione staffa in polipropilene nero (PP). Anello di rinforzo in acciaio inox.



## RACCORDI A COMPRESSIONE

CODICE	MINIMO VENDITA	DESCRIZIONE	MISURA	CODICE FORNITORE	U.M.	€
0088915°	70	<b>1001</b> - Manicotto	16	1001016000	NR	1,737
0088930°	50		20	1001020000	NR	2,387
0088917°	30		25	1001025000	NR	2,856
0088905°	20		32	1001032000	NR	3,689
0088919°	10		40	1001040000	NR	6,012
0088920°	1		50	1001050000	NR	8,185
0088921°	1		63	1001063000	NR	11,334
0088922°	1		75	1001076000	NR	21,361
0088923°	1		90	1001091000	NR	26,417
0088924°	1		110	1001111000	NR	56,504
0088925	60	<b>1002</b> - Manicotto di riduzione	20 x 16	1002020016	NR	2,387
0088926°	40		25 x 20	1002025020	NR	2,596
0388139	30		32 x 20	1002032020	NR	3,396
0088927°	25		32 x 25	1002032025	NR	3,396
0088928	15		40 x 25	1002040025	NR	5,843
0088893°	15		40 x 32	1002040032	NR	5,843
0088918	9		50 x 25	1002050025	NR	7,567
0088916	40		50 x 32	1002050032	NR	7,567
0088881	6		50 x 40	1002050040	NR	7,567
0088882	27		63 x 25	1002063025	NR	10,697
0088883	25		63 x 32	1002063032	NR	10,697
0088884	25		63 x 40	1002063040	NR	10,697
0088885	18		63 x 50	1002063050	NR	10,697
0088886	16		75 x 50	1002075050	NR	19,487
0088887	12		75 x 63	1002075063	NR	19,487
0088888	8		90 x 63	1002090063	NR	25,760
0088889	7		90 x 75	1002091076	NR	25,760
0088890	4		110 x 90	1002111091	NR	54,025
0088904	140	<b>1003</b> - Raccordo maschio	16 x 3/8	1003016001	NR	1,151
0088892°	140		16 x 1/2	1003016002	NR	1,151
0088880	140		16 x 3/4	1003016003	NR	1,151
0088894°	80		20 x 1/2	1003020002	NR	1,398
0088895°	80		20 x 3/4	1003020003	NR	1,398
0088896	80		20 x 1	1003020004	NR	1,470
0088897°	50		25 x 1/2	1003025002	NR	1,594
0088898°	50		25 x 3/4	1003025003	NR	1,594
0088899°	50		25 x 1	1003025004	NR	1,594
0388140	30		32 x 1/2	1003032002	NR	2,004
0088900°	30		32 x 3/4	1003032003	NR	2,004



## RACCORDI A COMPRESSIONE

CODICE	MINIMO VENDITA	DESCRIZIONE	MISURA	CODICE FORNITORE	U.M.	€
0088901°	30	<b>1003</b> – Raccordo maschio	32 x 1	1003032004	NR	2,004
0088902°	30		32 x 1 1/4	1003032005	NR	2,251
0088942	20		40 x 1	1003040004	NR	3,741
008891°	20		40 x 1 1/4	1003040005	NR	3,741
0088929	20		40 x 1 1/2	1003040006	NR	3,741
0088957	20		40 x 2	1003040007	NR	3,741
0088958	50		50 x 1	1003050004	NR	4,886
0088959	50		50 x 1 1/4	1003050005	NR	4,886
0088960°	1		50 x 1 1/2	1003050006	NR	4,886
0088961	50		50 x 2	1003050007	NR	4,886
0088962	28		63 x 1 1/4	1003063005	NR	6,936
0088963	28		63 x 1 1/2	1003063006	NR	6,936
0088964°	1		63 x 2	1003063007	NR	6,936
0088965	25		63 x 2 1/2	1003063008	NR	6,936
0088966	18		75 x 2	1003076007	NR	13,839
0088981°	1		75 x 2 1/2	1003076008	NR	13,839
0088968	18		75 x 3	1003076009	NR	13,839
0088956	10		90 x 2	1003091007	NR	16,338
0088970	10		90 x 2 1/2	1003091008	NR	16,338
0088971°	1		90 x 3	1003091009	NR	16,338
0088972	10		90 x 4	1003091010	NR	17,190
0088973	6	<b>1004</b> – Raccordo femmina  * La bocca filettata è rinforzata da un anello di acciaio inox	110 x 2	1003111007	NR	32,227
0088974	6		110 x 3	1003111009	NR	32,227
0088975	6		110 x 4	1003111010	NR	32,227
0088976°	120		16 x 1/2	1004016002	NR	1,073
0088977	120		16 x 3/4	1004016003	NR	1,073
0088978°	90		20 x 1/2	1004020002	NR	1,490
0088979	90		20 x 3/4	1004020003	NR	1,490
0088944	80		20 x 1	1004020004	NR	1,568
0088969°	50		25 x 1/2	1004025002	NR	1,737
0088967°	50		25 x 3/4	1004025003	NR	1,737
0088932	50		25 x 1	1004025004	NR	1,737
0088933	30		32 x 1/2	1004032002	NR	2,199
0088934°	30		32 x 3/4	1004032003	NR	2,199
0088935°	30		32 x 1	1004032004	NR	2,199
0088936	30		32 x 1 1/4*	1004032005	NR	3,045
0088937°	20		40 x 1	1004040004	NR	3,422
0088938°	20		40 x 1 1/4*	1004040005	NR	3,422
0088939	20		40 x 1 1/2*	1004040006	NR	3,422
0088940	50		50 x 1 1/4*	1004050005	NR	4,932
0088941°	1		50 x 1 1/2*	1004050006	NR	4,932
0088955	45		50 x 2*	1004050007	NR	4,932
0088943	28		63 x 1 1/4*	1004063005	NR	6,936
0088931	28		63 x 1 1/2*	1004063006	NR	6,936
0088945°	1		63 x 2*	1004063007	NR	6,936
0088946	28		63 x 2 1/2*	1004063008	NR	6,936
0088947	18		75 x 2*	1004076007	NR	13,839



## RACCORDI A COMPRESSIONE

CODICE	MINIMO VENDITA	DESCRIZIONE	MISURA	CODICE FORNITORE	U.M.	€
0088948°	1	<b>1004</b> – Raccordo femmina  * La bocca filettata è rinforzata da un anello di acciaio inox	75 x 2 1/2*	1004076008	NR	13,839
0088949	17		75 x 3*	1004076009	NR	13,839
0088950	11		90 x 2*	1004091007	NR	17,001
0088951	10		90 x 2 1/2*	1004091008	NR	17,001
0088952°	1		90 x 3*	1004091009	NR	17,001
0088953	10		90 x 4*	1004091010	NR	17,730
0089110	6		110 x 3*	1004111009	NR	40,204
0088906	6		110 x 4*	1004111010	NR	40,204
0089082	40	<b>1005</b> – T 90°	16	1005016000	NR	2,303
0089212°	30		20	1005020000	NR	3,129
0089213°	15		25	1005025000	NR	4,131
0089214°	10		32	1005032000	NR	5,348
0089215°	6		40	1005040000	NR	8,816
0089216°	1		50	1005050000	NR	11,939
0089217°	1		63	1005063000	NR	17,001
0089218°	1		75	1005076000	NR	29,514
0089219°	1		90	1005091000	NR	40,816
0089220	2		110	1005111000	NR	79,492
0089231	50	<b>1007</b> – T 90° con derivazione femmina	16 x 1/2 x 16	1007016002	NR	1,854
0089232	50		16 x 3/4 x 16	1007016003	NR	1,854
0089233°	40	* La bocca filettata è rinforzata da un anello di acciaio inox	20 x 1/2 x 20	1007020002	NR	2,492
0089234	40		20 x 3/4 x 20	1007020003	NR	2,492
0089199°	25		25 x 1/2 x 25	1007025002	NR	3,168
0089224°	25		25 x 3/4 x 25	1007025003	NR	3,168
0089222	25		25 x 1 x 25	1007025004	NR	3,546
0089187°	15		32 x 1/2 x 32	1007032002	NR	4,131
0089188°	15		32 x 3/4 x 32	1007032003	NR	4,131
0089189°	15		32 x 1 x 32	1007032004	NR	4,131
0089190	15		32 x 1 1/4 x 32*	1007032005	NR	5,198
0089191	8		40 x 1 x 40	1007040004	NR	7,567
0089192°	8		40 x 1 1/4 x 40*	1007040005	NR	7,567
0089193	8		40 x 1 1/2 x 40*	1007040006	NR	8,185
0388141	20		50 x 1/2 x 50*	1007050002	NR	10,059
0089194	20		50 x 1 1/4 x 50*	1007050005	NR	10,059
0089195°	1		50 x 1 1/2 x 50*	1007050006	NR	10,059
0089196	20		50 x 2 x 50*	1007050007	NR	11,334
0089210	12		63 x 1 1/4 x 63*	1007063005	NR	14,451
0089198	12		63 x 1 1/2 x 63*	1007063006	NR	14,451
0089186°	1		63 x 2 x 63*	1007063007	NR	14,451
0089200	12		63 x 2 1/2 x 63*	1007063008	NR	14,451
0089201	8		75 x 2 x 75*	1007076007	NR	23,853
0089202	7		75 x 2 1/2 x 75*	1007076008	NR	23,853
0089203	7		75 x 3 x 75*	1007076009	NR	23,853
0089204	4		90 x 2 1/2 x 90*	1007091008	NR	37,042
0089205	4		90 x 3 x 90*	1007091009	NR	37,042
0089206	4		90 x 4 x 90*	1007091010	NR	37,042
0089207	4		110 x 3 x 110*	1007111009	NR	55,905
0089208	4		110 x 4 x 110*	1007111010	NR	55,905



## RACCORDI A COMPRESSIONE


CODICE	MINIMO VENDITA	DESCRIZIONE	MISURA	CODICE FORNITORE	U.M.	€
0089209	50	1010 – T 90° con derivazione maschio	16 x 1/2 x 16	1010016002	NR	2,492
0089111	50		16 x 3/4 x 16	1010016003	NR	2,492
0089112	40		20 x 1/2 x 20	1010020002	NR	2,635
0089113	40		20 x 3/4 x 20	1010020003	NR	2,635
0089114	25		25 x 1/2 x 25	1010025002	NR	3,422
0089115	25		25 x 3/4 x 25	1010025003	NR	3,422
0089116	25		25 x 1 x 25	1010025004	NR	3,422
0089117	15		32 x 1/2 x 32	1010032002	NR	4,300
0089118	15		32 x 3/4 x 32	1010032003	NR	4,300
0089119	15		32 x 1 x 32	1010032004	NR	4,300
0089134	15		32 x 1 1/4 x 32	1010032005	NR	4,300
0089121	8		40 x 1 x 40	1010040004	NR	7,567
0089109	8		40 x 1 1/4 x 40	1010040005	NR	7,567
0089123	35		40 x 1 1/2 x 40	1010040006	NR	7,567
0089124	20		50 x 1 1/4 x 50	1010050005	NR	10,697
0089125	20		50 x 1 1/2 x 50	1010050006	NR	10,697
0089126	20		50 x 2 x 50	1010050007	NR	10,697
0089127	10		63 x 1 1/2 x 63	1010063006	NR	20,749
0089128	10		63 x 2 x 63	1010063007	NR	20,749
0089129	10		63 x 2 1/2 x 63	1010063008	NR	20,749
0089130	6	1013 – T 90° ridotto	75 x 2 1/2 x 75	1010076008	NR	25,786
0089131	6		75 x 3 x 75	1010076009	NR	25,786
0089132	4		90 x 3 x 90	1010091009	NR	37,595
0089097	4		90 x 4 x 90	1010091010	NR	37,595
0089122	2		110 x 4 x 110	1010111010	NR	61,768
0089103	30		20 x 16 x 16	1013020016	NR	3,624
0089104	20		25 x 20 x 25	1013025020	NR	4,034
0089105	15		32 x 20 x 32	1013032020	NR	5,198
0089106	12		32 x 25 x 32	1013032025	NR	5,198
0388143	6		40 x 25 x 40	1013040025	NR	8,816
0089146	6		40 x 32 x 40	1013040032	NR	8,816
0089095	20		50 x 25 x 50	1013050025	NR	11,939
0089133	18		50 x 32 x 50	1013050032	NR	11,939
0089161	17		50 x 40 x 50	1013050040	NR	11,939
0089162	11		63 x 25 x 63	1013063025	NR	15,720
0089163	11		63 x 32 x 63	1013063032	NR	15,720
0089164	8		63 x 50 x 63	1013063050	NR	15,720
0089165	5		75 x 63 x 75	1013075063	NR	29,514
0089166	3	1006 – Gomito 90°	90 x 75 x 90	1013091076	NR	42,430
0089167	2		110 x 90 x 110	1013111091	NR	84,853
0089221	70		16	1006016000	NR	1,854
0089236°	50		20	1006020000	NR	2,387
0089223°	30		25	1006025000	NR	2,901
0089211°	20		32	1006032000	NR	3,624
0089225°	10		40	1006040000	NR	6,298
0089226°	1		50	1006050000	NR	8,816
0089227°	13		63	1006063000	NR	10,697
0089228°	1		75	1006076000	NR	20,749
0089229°	1		90	1006091000	NR	25,740
0089230	1		110	1006111000	NR	53,341



## RACCORDI A COMPRESSIONE

CODICE	MINIMO VENDITA	DESCRIZIONE	MISURA	CODICE FORNITORE	U.M.	€
0089248	80	<b>1008</b> – Gomito 90° con derivazione maschio	16 x 1/2	1008016002	NR	1,490
0089197	80		16 x 3/4	1008016003	NR	1,490
0089235°	75		20 x 1/2	1008020002	NR	1,594
0089263	75		20 x 3/4	1008020003	NR	1,594
0089264	50		25 x 1/2	1008025002	NR	1,932
0089265°	50		25 x 3/4	1008025003	NR	1,932
0089266	50		25 x 1	1008025004	NR	1,932
0089267	30		32 x 1/2	1008032002	NR	2,492
0089268	30		32 x 3/4	1008032003	NR	2,492
0089269°	30		32 x 1	1008032004	NR	2,492
0089270	30		32 x 1 1/4	1008032005	NR	2,492
0089271	15		40 x 1	1008040004	NR	3,988
0089272°	15		40 x 1 1/4	1008040005	NR	3,988
0089287	15		40 x 1 1/2	1008040006	NR	3,988
0089274	38		50 x 1 1/4	1008050005	NR	5,101
0089262°	1		50 x 1 1/2	1008050006	NR	5,446
0089276	38		50 x 2	1008050007	NR	5,446
0089277	20		63 x 1 1/2	1008063006	NR	7,567
0089278°	1		63 x 2	1008063007	NR	7,567
0089279	20		63 x 2 1/2	1008063008	NR	7,567
0089280	13		75 x 2 1/2	1008076008	NR	15,973
0089281	13		75 x 3	1008076009	NR	15,973
0089282	7		90 x 3	1008091009	NR	20,047
0089283	7		90 x 4	1008091010	NR	20,047
0089285	4		110 x 4	1008111010	NR	38,936
0089250	80	<b>1009</b> – Gomito 90° con derivazione femmina	16 x 1/2	1009016002	NR	1,444
0089275	80		16 x 3/4	1009016003	NR	1,444
0089273°	60	* La bocca filettata è rinforzata da un anello di acciaio inox	20 x 1/2	1009020002	NR	1,789
0089238	60		20 x 3/4	1009020003	NR	1,789
0089239°	35		25 x 1/2	1009025002	NR	2,251
0089240°	35		25 x 3/4	1009025003	NR	2,251
0089241	35		25 x 1	1009025004	NR	2,251
0089242°	25		32 x 1/2	1009032002	NR	2,635
0089243°	25		32 x 3/4	1009032003	NR	2,635
0089244°	25		32 x 1	1009032004	NR	2,635
0089245	25		32 x 1 1/4*	1009032005	NR	3,812
0089246	15		40 x 3/4	1009040003	NR	5,198
0089247	15		40 x 1	1009040004	NR	5,198
0089261°	15		40 x 1 1/4*	1009040005	NR	5,198
0089249	15		40 x 1 1/2*	1009040006	NR	5,198
0089237	32		50 x 1 1/4*	1009050005	NR	6,936
0089251°	1		50 x 1 1/2*	1009050006	NR	6,936
0089252	32		50 x 2*	1009050007	NR	6,936
0089253	17		63 x 1 1/2*	1009063006	NR	9,454
0089254°	1		63 x 2*	1009063007	NR	9,454
0089255	17		63 x 2 1/2*	1009063008	NR	9,454





## RACCORDI A COMPRESSIONE

CODICE	MINIMO VENDITA	DESCRIZIONE	MISURA	CODICE FORNITORE	U.M.	€
0089256	11	<b>1009</b> – Gomito 90° con derivazione femmina  * La bocca filettata è rinforzata da un anello di acciaio inox	75 x 2*	1009076007	NR	16,338
0089257	10		75 x 2 1/2*	1009076008	NR	16,338
0089258	10		75 x 3*	1009076009	NR	16,338
0089259	6		90 x 3*	1009091009	NR	31,271
0089260	6		90 x 4*	1009091010	NR	31,271
0089184	4		110 x 3*	1009111009	NR	51,487
0089107	4		110 x 4*	1009111010	NR	51,487
0388142	20	<b>1011</b> – Raccordo con flangia	40 x 1 1/2 DN40	1011040006	NR	19,793
0089120	14		50 x 1 1/2 DN40	1011050006	NR	19,793
0089085	14		50 x 2 DN50	1011050007	NR	19,793
0089086	10		63 x 2 DN50	1011063007	NR	21,179
0089087	10		63 x 2 1/2 DN65	1011063008	NR	21,179
0089088	8		75 x 2 1/2 DN65	1011076008	NR	29,189
0089089	7		75 x 3 DN80	1011076009	NR	29,189
0089090	6		90 x 3 DN80	1011091009	NR	35,507
0089091	6		90 x 4 DN 100	1011091010	NR	40,862
0089092	4		110 x 4 DN 100	1011111010	NR	51,181
0089093	140	<b>1012</b> – Tappo fine linea	16	1012016000	NR	1,275
0089094°	100		20	1012020000	NR	1,613
0089108°	50		25	1012025000	NR	1,789
0089096°	40		32	1012032000	NR	2,199
0089084°	20		40	1012040000	NR	3,689
0089098°	10		50	1012050000	NR	5,446
0089099	30		63	1012063000	NR	7,398
0089100	22		75	1012076000	NR	17,600
0089101	12		90	1012091000	NR	20,092
0089102	6		110	1012111000	NR	43,334
0388146	20	<b>1033</b> – Giunto universale	15/22 x 20	1033020003	NR	16,136
0088531	20		15/22 x 25	1033025003	NR	8,875
0088532	20		20/27 x 25	1033025004	NR	9,857
0088547	18		20/27 x 32	1033032004	NR	10,892
0088533	18		27/34 x 25	1033025005	NR	11,451
0088535	15		27/34 x 32	1033032005	NR	12,128
0088523	55	<b>1034</b> – Raccordo murale a gomito	20 x 1/2	1034020002	NR	4,580
0088537	35		25 x 3/4	1034025003	NR	5,478
0088538	70	<b>1035</b> – Raccordo maschio con filetto ottone	20 x 1/2	1035020002	NR	5,843
0088539	45		25 x 3/4	1035025003	NR	6,662
0088540	25		32 x 1	1035032004	NR	15,596
0088541	15		40 x 1 1/4	1035040005	NR	25,955
0088542	40		50 x 1 1/2	1035050006	NR	43,809
0088543	20		63 x 2	1035063007	NR	56,595



## RACCORDI A COMPRESSIONE

CODICE	MINIMO VENDITA	DESCRIZIONE	MISURA	CODICE FORNITORE	U.M.	€
0089174°	1	<b>1019</b> – Presa a staffa	25 x 1/2	1019025002	NR	0,934
0089175°	1		25 x 3/4	1019025003	NR	0,934
0089176°	1		32 x 1/2	1019032002	NR	1,230
0089177°	1		32 x 3/4	1019032003	NR	1,230
0089178°	1		32 x 1	1019032004	NR	1,230
0089179°	1		40 x 1/2	1019040002	NR	1,478
0089180°	1		40 x 3/4	1019040003	NR	1,478
0089181°	1		40 x 1	1019040004	NR	1,478
0089182	80		50x 1/2	1019050002	NR	1,644
0089183	80		50 x 3/4	1019050003	NR	1,644
0089148	80		50x 1	1019050004	NR	1,644
0089173	80		50 x 1 1/4	1019050005	NR	1,644
0089171	55		63 x 1/2	1019063002	NR	2,235
0089136	55		63 x 3/4	1019063003	NR	2,235
0089137	55		63 x 1	1019063004	NR	2,235
0089138	55	<b>1026</b> – Presa a staffa con anello di rinforzo	63 x 1 1/4	1019063005	NR	2,235
0089139	55		63 x 1 1/2	1019063006	NR	2,235
0088585°	1		25 x 1/2	1026025002	NR	1,691
0088623°	1		25 x 3/4	1026025003	NR	1,691
0088651°	1		32 x 1/2	1026032002	NR	2,271
0088652°	1		32 x 3/4	1026032003	NR	2,271
0088653°	1		32 x 1	1026032004	NR	2,271
0088654°	1		40 x 1/2	1026040002	NR	2,543
0088655°	1		40 x 3/4	1026040003	NR	2,543
0088656°	1		40 x 1	1026040004	NR	2,543
0088657	70		50x 1/2	1026050002	NR	2,768
0088658°	1		50 x 3/4	1026050003	NR	2,768
0088659°	1		50x 1	1026050004	NR	2,768
0088660°	1		50 x 1 1/4	1026050005	NR	2,768
0088675	55		63 x 1/2	1026063002	NR	3,608
0088662	55		63 x 3/4	1026063003	NR	3,608
0088650°	1		63 x 1	1026063004	NR	3,608
0088664	55		63 x 1 1/4	1026063005	NR	3,608
0088665°	1		63 x 1 1/2	1026063006	NR	3,608
0088666	40		75 x 1/2	1026075002	NR	5,004
0088667	40		75 x 3/4	1026075003	NR	5,004
0088668	40		75 x 1	1026075004	NR	5,004
0088669	40		75 x 1 1/4	1026075005	NR	5,004
0088670	40		75 x 1 1/2	1026075006	NR	5,004
0088671	40		75 x 2	1026075007	NR	5,004
0088672	30		90 x 1/2	1026090002	NR	5,725
0088673	30		90 x 3/4	1026090003	NR	5,725
0088638	30		90 x 1	1026090004	NR	5,725
0088663	30		90 x 1 1/4	1026090005	NR	5,725
0088661	30		90 x 1 1/2	1026090006	NR	5,725
0088626	30		90 x 2	1026090007	NR	5,725
0088627	19		110 x 1/2	1026110002	NR	6,447
0088628	19		110 x 3/4	1026110003	NR	6,447
0088629	19		110 x 1	1026110004	NR	6,447
0088630	19		110 x 1 1/4	1026110005	NR	6,447
0088631	19		110 x 1 1/2	1026110006	NR	6,447
0088632	19		110 x 2	1026110007	NR	6,447



## RACCORDI A COMPRESSIONE

CODICE	MINIMO VENDITA	DESCRIZIONE	MISURA	CODICE FORNITORE	U.M.	€
0088481	30	<b>1031</b> – Presa a staffa con anello di rinforzo PN 16 bar	20 x 1/2	1031020002	NR	3,241
0088482	30		25 x 1/2	1031025002	NR	3,300
0088496	30		25 x 3/4	1031025003	NR	3,300
0088484	90		32 x 1/2	1031032002	NR	3,537
0088472	90		32 x 3/4	1031032003	NR	3,537
0088486	65		40 x 1/2	1031040002	NR	3,833
0088487	65		40 x 3/4	1031040003	NR	3,833
0088488	65		40 x 1	1031040004	NR	3,833
0088489	45		50x 1/2	1031050002	NR	4,507
0088490	45		50 x 3/4	1031050003	NR	4,507
0088491	45		50x 1	1031050004	NR	4,507
0088492	30		63 x 1/2	1031063002	NR	5,288
0088493	30		63 x 3/4	1031063003	NR	5,288
0088494	30		63 x 1	1031063004	NR	5,288
0088534	30		63 x 1 1/4	1031063005	NR	5,288
0088483	30		63 x 1 1/2	1031063006	NR	5,288
0089024	30	<b>1032</b> – Presa a staffa doppia con anello di rinforzo PN 16 bar	20 x 1/2	1032020002	NR	4,306
0088549	30		25 x 1/2	1032025002	NR	4,471
0088550	30		25 x 3/4	1032025003	NR	4,471
0088551	80		32 x 1/2	1032032002	NR	4,826
0088552	80		32 x 3/4	1032032003	NR	4,826
0088553	55		40 x 1/2	1032040002	NR	5,714
0088554	55		40 x 3/4	1032040003	NR	5,714
0088555	55		40 x 1	1032040004	NR	5,714
0088556	35		50x 1/2	1032050002	NR	6,388
0088557	35		50 x 3/4	1032050003	NR	6,388
0088558	35		50x 1	1032050004	NR	6,388
0088573	25		63 x 1/2	1032063002	NR	7,547
0088560	25		63 x 3/4	1032063003	NR	7,547
0088548	25		63 x 1	1032063004	NR	7,547
0088562	25		63 x 1 1/4	1032063005	NR	7,547
0088563	25		63 x 1 1/2	1032063006	NR	7,547
0088808	1	<b>1101</b> – Smussatore	Ø 16 - 110	1101016075	NR	330,800
0088809	1		Ø 40 - 250	1101032160	NR	351,600
0088810	1	<b>1102</b> – Chiave a catena	Ø 16 - 75	1102032110	NR	287,700
0088805	60	<b>1037</b> – Chiave per raccordi in PP	Ø 16 - 63	1037016001	NR	4,645
0088806	60	<b>1038</b> – Chiave per raccordi in POM	Ø 16 - 63	1038016002	NR	13,917
0088807	40		Ø 63 - 110	1038063002	NR	27,113
0088812	1	<b>5033</b> – Cesoia tagliatubo	Ø 16 - 40	5033016040	NR	83,018
0088813	1		Ø 16 - 63	5033016063	NR	625,000

**LIMITI DI IMPIEGO:** I raccordi elettrosaldabili Unidelta sono accoppiabili con tubi aventi SDR 26 (tranne i diametri fino al 125 mm), SDR 17,6 e SDR 17 (tranne i diametri fino al 32 mm), SDR 11 e SDR 7,4 (per tutti i diametri). Sono omologati per pressioni nominali di 16 bar salvo diverse specifiche indicate per ciascun articolo. La pressione di esercizio della giunzione (sistema tubo + raccordo) è la minima fra la pressione nominale del tubo e la pressione nominale del raccordo.

**CARATTERISTICHE:** Collegamenti elettrici a mezzo di morsetti Ø 4.7 mm per raccordi in PE80 e Ø 4.0 mm per raccordi in PE100. Tensione di saldatura 39.5 V. Su ogni articolo è riportato: codice a barre per la lettura con penna ottica, diametro nominale, tempo di fusione e tempo di raffreddamento.

**PRESCRIZIONI SANITARIE:** I raccordi elettrosaldabili Unidelta sono prodotti con materiali idonei al convogliamento di acqua potabile e fluidi alimentari secondo le leggi e prescrizioni vigenti in Italia ed in numerosi altri Paesi. Sono idonei al convogliamento di acqua potabile in quanto conformi alle norme igienico-sanitarie del Decreto Ministeriale n°174 del 06/04/2004.

**MATERIALE:** Polietilene alta densità (HDPE).

**MARCHIO DI CONFORMITÀ:** IIP (Istituto Italiano Plastici) secondo le normative UNI EN 12201, UNI 10953, EN 12201, EN 1555. DVGW per acqua e gas.



## RACCORDI ELETTROSALDABILI

CODICE	MINIMO VENDITA	DESCRIZIONE	MISURA	CODICE FORNITORE	U.M.	€
0089792°	1	<b>3001</b> – Manicotto PE 100 - S5 GAS PN 25 20°C	20	3001020000	NR	6,682
0089793°	20		25	3001025000	NR	6,952
0089794°	20		32	3001032000	NR	7,070
0089795°	1		40	3001040000	NR	7,265
0089760°	1		50	3001050000	NR	10,698
0089785°	1		63	3001063000	NR	11,334
0089783°	1		75	3001075000	NR	18,135
0089748°	1		90	3001090000	NR	19,409
0089749°	1		110	3001110000	NR	24,116
0089750°	1		125	3001125000	NR	34,048
0089751	1		140	3001140000	NR	42,209
0089752	1		160	3001160000	NR	45,048
0089753	1		180	3001180000	NR	63,249
0089754	1		200	3001200000	NR	72,727
0089755	1		225	3001225000	NR	85,400
0089756	1		250	3001250000	NR	151,700
0089757	1		315	3001315000	NR	220,400
0089771°	1	<b>3002</b> – Manicotto di riduzione PE 100 - S5 GAS PN 16 20°C	25 x 20	3002025020	NR	9,931
0089759°	1		32 x 20	3002032020	NR	10,309
0089747°	20		32 x 25	3002032025	NR	10,309
0089761°	1		40 x 32	3002040032	NR	20,489
0089762°	1		50 x 32	3002050032	NR	21,968
0089763	1		63 x 32	3002063032	NR	22,918
0089764°	1		63 x 40	3002063040	NR	22,918
0089765°	1		63 x 50	3002063050	NR	22,918
0089766°	1		90 x 63	3002090063	NR	35,192
0089767°	1		90 x 75	3002090075	NR	37,545
0089768°	1		110 x 90	3002110090	NR	49,819
0089769	1		125 x 63	3002125063	NR	82,723
0089770	1		125 x 90	3002125090	NR	71,140
0089923	1		160 x 110	3002160110	NR	90,366
0090077	1		180 x 125	3002180125	NR	129,200
0089898	1		200 x 160	3002200160	NR	179,300
0090029	1		225 x 160	3002225160	NR	195,400
0090030	1		250 x 180	3002250180	NR	310,900
0090031	1		315 x 250	3002315250	NR	469,700



## RACCORDI ELETTRISALDABILI

CODICE	MINIMO VENDITA	DESCRIZIONE	MISURA	CODICE FORNITORE	U.M.	€
0090032°	1	<b>3003</b> – T intermedio PE 100 - S5 GAS PN 16 20°C	20	3003020000	NR	17,952
0090033°	1		25	3003025000	NR	17,952
0090034°	1		32	3003032000	NR	19,291
0090035°	1		40	3003040000	NR	27,689
0090036°	1		50	3003050000	NR	28,499
0090037°	1		63	3003063000	NR	30,550
0090052°	1		75	3003075000	NR	45,383
0090039°	1		90	3003090000	NR	52,702
0090027°	1		110	3003110000	NR	75,469
0090041	1		125	3003125000	NR	101,200
0090042	1		160	3003160000	NR	164,400
0090043	1		180	3003180000	NR	216,500
0090044°	1	<b>3004</b> – Curva a 90° PE 100 - S5 GAS PN 16 20°C	25	3004025000	NR	17,445
0090045°	1		32	3004032000	NR	17,445
0090046°	1		40	3004040000	NR	19,409
0090047°	1		50	3004050000	NR	27,301
0090048°	1		63	3004063000	NR	32,525
0090049°	1		75	3004075000	NR	48,232
0090050°	1		90	3004090000	NR	51,223
0090015°	1		110	3004110000	NR	74,638
0090040	1		125	3004125000	NR	98,052
0090038	1		160	3004160000	NR	135,100
0090003	1		180	3004180000	NR	177,800
0090004°	20	<b>3005</b> – Curva a 45° PE 100 - S5 GAS PN 16 20°C	32	3005032000	NR	18,600
0090005°	1		40	3005040000	NR	19,409
0090006°	1		50	3005050000	NR	27,301
0090007°	1		63	3005063000	NR	32,525
0090008°	1		75	3005075000	NR	49,377
0090009°	1		90	3005090000	NR	52,702
0090010°	1		110	3005110000	NR	76,106
0090011	1		125	3005125000	NR	101,000
0090012	1		160	3005160000	NR	135,100
0090026	1		180	3005180000	NR	177,800
0090014	1	<b>3006</b> – Tappo fine linea PE 100 - S5 GAS PN 16 20°C	20	3006020000	NR	10,309
0090002	1		25	3006025000	NR	10,946
0090016	1		32	3006032000	NR	11,788
0090017	1		40	3006040000	NR	12,284
0090018	1		50	3006050000	NR	16,926
0090019	1		63	3006063000	NR	20,629
0090020	1		90	3006090000	NR	39,143
0090021	1		110	3006110000	NR	50,715
0090022	1		125	3006125000	NR	63,443
0090023	1		160	3006160000	NR	91,305
0090024	1		180	3006180000	NR	124,100
0090025	1		200	3006200000	NR	176,200
0090054	1		225	3006225000	NR	221,200
0090092	1		250	3006250000	NR	241,300
0090051	1		315	3006315000	NR	363,400





## RACCORDI ELETTROSALDABILI

CODICE	MINIMO VENDITA	DESCRIZIONE	MISURA	CODICE FORNITORE	U.M.	€
0089993	1	<b>3206</b> – Collare di derivazione PE 100 - S5 GAS PN 16 20°C	40 x 20	3206020040	NR	51,115
0089994	1		50 x 20	3206020050	NR	51,115
0089995	1		63 x 20	3206020063	NR	52,399
0089996	1		75 x 20	3206020075	NR	58,866
0089997	1		90 x 20	3206020090	NR	60,312
0089998	1		110 x 20	3206020110	NR	64,620
0089999	1		160 x 20	3206020160	NR	98,149
0089964	1		40 x 25	3206025040	NR	51,115
0089989	1		50 x 25	3206025050	NR	51,115
0089987	1		63 x 25	3206025063	NR	52,399
0089952	1		75 x 25	3206025075	NR	58,866
0089953	1		90 x 25	3206025090	NR	60,312
0089954	1		110 x 25	3206025110	NR	64,620
0089955	1		160 x 25	3206025160	NR	98,149
0089956	1		40 x 32	3206032040	NR	51,115
0089957	1		50 x 32	3206032050	NR	51,115
0089958	1		63 x 32	3206032063	NR	52,399
0089959	1		75 x 32	3206032075	NR	58,866
0089960	1		90 x 32	3206032090	NR	60,312
0089961	1		110 x 32	3206032110	NR	64,620
0089975	1		125 x 32	3206032125	NR	71,777
0089972	1		140 x 32	3206032140	NR	95,094
0089973	1		160 x 32	3206032160	NR	98,149
0089694	1		180 x 32	3206032180	NR	106,500
0090028	1		200 x 32	3206032200	NR	129,500
0089722	1		225 x 32	3206032225	NR	138,400
0089416	1		250 x 32	3206032250	NR	154,200
0089417	1		90 x 63	3206063090	NR	60,312
0089418	1		110 x 63	3206063110	NR	64,620
0089419	1		125 x 63	3206063125	NR	71,777
0089420	1		140 x 63	3206063140	NR	95,094
0089421	1		160 x 63	3206063160	NR	98,149
0089422	1		180 x 63	3206063180	NR	106,500
0089423	1		200 x 63	3206063200	NR	129,500
0089424	1		225 x 63	3206063225	NR	138,400
0089425	1		250 x 63	3206063250	NR	154,200
0089429	1	<b>3216</b> – Collare a tronchetto PE 100 - S5 GAS PN 16 20°C	63 x 32	3216032063	NR	31,953
0089430	1		75 x 32	3216032075	NR	33,486
0089431°	1		90 x 32	3216032090	NR	35,030
0089432	1		110 x 32	3216032110	NR	40,352
0089433	1		125 x 32	3216032125	NR	46,397
0089434	1		140 x 32	3216032140	NR	56,296
0089435	1		160 x 32	3216032160	NR	62,396
0089436	1		180 x 32	3216032180	NR	69,985
0089437	1		200 x 32	3216032200	NR	95,775
0089438	1		225 x 32	3216032225	NR	99,823
0089403	1		250 x 32	3216032250	NR	103,900
0089428	1		90 x 63	3216063090	NR	35,030
0089426	1		110 x 63	3216063110	NR	40,352
0089391	1		125 x 63	3216063125	NR	46,397
0089392	1		140 x 63	3216063140	NR	56,296
0089393	1		160 x 63	3216063160	NR	62,396





RACCORDI ELETTROSALDABILI						
CODICE	MINIMO VENDITA	DESCRIZIONE	MISURA	CODICE FORNITORE	U.M.	€
0089394	1	<b>3216</b> – Collare a tronchetto PE 100 - S5 GAS PN 16 20°C	180 x 63	3216063180	NR	69,985
0089395	1		200 x 63	3216063200	NR	95,775
0089396	1		225 x 63	3216063225	NR	99,823
0089397	1		250 x 63	3216063250	NR	103,900
0089398	1		125 x 90	3216090125	NR	100,500
0089399	1		160 x 90	3216090160	NR	117,100
0089400	1		180 x 90	3216090180	NR	123,400
0089440	1	<b>3214</b> – Collare a tronchetto PE 100 - S5 GAS PN 10 20°C	200 x 90	3214090200	NR	124,700
0089427	1		225 x 90	3214090225	NR	133,600
0089415	1		250 x 90	3214090250	NR	133,600



GIUNTI DI TRANSIZIONE						
0089486	1	<b>3616</b> – Giunto di transizione ghisa PE filettato PE100 - SDR 11 PN 16 20°C	G 3/4 - 25	3616025003	NR	20,877
0089487	1		G 1 - 32	3616032004	NR	22,918
0089488	1		G 1 1/4 - 40	3616040005	NR	27,495
0089489	1		G 1 1/2 - 50	3616050006	NR	32,137
0089454	1		G 2 - 63	3616063007	NR	41,226
0089479	1		G 2 1/2 - 75	3616075008	NR	73,180
0089477	1		G 3 - 90	3616090009	NR	104,000
0089442	1		G 4 - 110	3616110010	NR	185,100



0089443°	1	<b>3626</b> – Giunto di transizione ottone PE filettato maschio PE 100 - SDR 11 - S5 Gas - PN 16 20°C	G 3/4 - 25	3626025003	NR	33,272
0089444°	1		G 1 - 32	3626032004	NR	36,703
0089445°	1		G 1 1/4 - 40	3626040005	NR	47,498
0089446°	1		G 1 1/2 - 50	3626050006	NR	55,854
0089447°	1		G 2 - 63	3626063007	NR	73,229
0089448°	1		G 2 1/2 - 75	3626075008	NR	114,900
0089449°	1		G 3 - 90	3626090009	NR	166,000
0089450	1		G 4 - 110	3626110010	NR	199,300



0089451°	1	<b>3636</b> – Giunto di transizione ottone PE filettato femmina PE 100 - SDR 11 - PN 16 20°C	G 3/4 - 25	3636025003	NR	34,662
0089453°	1		G 1 - 32	3636032004	NR	38,226
0089455°	1		G 1 1/4 - 40	3636040005	NR	49,524
0089457°	1		G 1 1/2 - 50	3636050006	NR	58,205
0089459°	1		G 2 - 63	3636063007	NR	76,276
0089460°	1		G 2 1/2 - 75	3636075008	NR	137,800
0089461	1		G 3 - 90	3636090009	NR	172,900



0089463	1	<b>3646</b> – Giunto di transizione acciaio PE, non filettato, zincato	G 3/4 - 25	3646025003	NR	27,808
0089464	1		G 1 - 32	3646032004	NR	27,808
0089388	1	PE 100 - SDR 11 - S5 Gas PN 16 20°C	G 1 1/4 - 40	3646040005	NR	32,212
0089311	1		G 1 1/2 - 50	3646050006	NR	36,595
0089413	1		G 2 - 63	3646063007	NR	42,446
0089315	1		G 2 1/2 - 75	3646075008	NR	60,766
0089316	1		G 3 - 90	3646090009	NR	102,400
0089317	1		G 4 - 110	3646110010	NR	226,800
0089318	1		G 4 - 125	3646125010	NR	230,500



## GIUNTI DI TRANSIZIONE

CODICE	MINIMO VENDITA	DESCRIZIONE	MISURA	CODICE FORNITORE	U.M.	€
0089319°	1	<b>3656</b> – Giunto di transizione acciaio PE, filettato maschio, zincato	G 3/4 - 25	3656025003	NR	27,808
0089320°	1		G 1 - 32	3656032004	NR	27,808
0089321°	1	PE 100 - SDR 11 - S5 Gas	G 1 1/4 - 40	3656040005	NR	32,212
0089322°	1	PN 16 20°C	G 1 1/2 - 50	3656050006	NR	36,595
0089323°	1		G 2 - 63	3656063007	NR	42,446
0089963	1		G 2 1/2 - 75	3656075008	NR	60,766
0089951	1		G 3 - 90	3656090009	NR	102,400
0089965	1		G 4 - 110	3656110010	NR	226,800
0089966°	1	<b>3666</b> – Giunto di transizione acciaio PE, filettato maschio, rivestito	G 3/4 - 25	3666025003	NR	33,659
0089967°	1		G 1 - 32	3666032004	NR	35,138
0089968°	1	PE 100 - SDR 11 - S5 Gas	G 1 1/4 - 40	3666040005	NR	41,755
0089969°	1	PN 16 20°C	G 1 1/2 - 50	3666050006	NR	47,596
0089970°	1		G 2 - 63	3666063007	NR	56,383
0089971	1		G 2 1/2 - 75	3666075008	NR	68,722
0089338°	1		G 3 - 90	3666090009	NR	114,900
0089325	1		G 4 - 110	3666110010	NR	240,300
0089313	1		G 4 - 125	3666125010	NR	332,000
0089327°	1	<b>3676</b> – Giunto di transizione rame	32 x 22	3676032022	NR	48,988
0388155	1	PE 100 - SDR 11-S5 Gas	32 x 28	3676032028	NR	59,190
0205042	1	PN 16 20°C	40 x 28	3676040028	NR	59,190
0089329°	1	<b>3686</b> – Giunto di transizione acciaio PE, filettato maschio, zincato	G 3/4 - 25	3686025003	NR	58,553
0089330°	1		G 1 - 32	3686032004	NR	62,245
0089331	1	PE 100/SDR 11 - S5 Gas	G 1 1/4 - 40	3686040005	NR	74,638
0089332	1	PN 16 20°C	G 1 1/2 - 50	3686050006	NR	82,723
0089333	1		G 2 - 63	3686063007	NR	101,000
0089334°	1	<b>3696</b> – Giunto di transizione acciaio PE, filettato maschio, rivestito	G 3/4 - 25	3696025003	NR	68,787
0089335°	1		G 1 - 32	3696032004	NR	78,329
0089336°	1	PE 100/SDR 11 - S5 Gas	G 1 1/4 - 40	3696040005	NR	90,744
0089301°	1	PN 16 20°Cc	G 1 1/2 - 50	3696050006	NR	103,900
0089326°	1		G 2 - 63	3696063007	NR	126,600



RACCORDI TESTA/TESTA						
CODICE	MINIMO VENDITA	DESCRIZIONE	MISURA	CODICE FORNITORE	U.M.	€
0089324	1	<b>3804</b> – Flangia in acciaio zincato	200 DN 200	3804200000	NR	53,684
0089289	1	PN 10	225 DN 200	3804225000	NR	55,206
0089290	1		250 DN 250	3804250000	NR	84,353
0089291	1		32 DN 25	3806032000	NR	12,662
0089292	1	PN 16	40 DN 32	3806040000	NR	14,951
0089293	1		50 DN 40	3806050000	NR	16,505
0089294°	1		63 DN 50	3806063000	NR	18,416
0089295°	1		75 DN 65	3806075000	NR	22,637
0089296°	1		90 DN 80	3806090000	NR	28,380
0089297°	1		110 DN 100	3806110000	NR	29,913
0089298	1		125 DN 100	3806125000	NR	30,679
0089312	1		140 DN 125	3806140000	NR	37,567
0089300	1		160 DN 150	3806160000	NR	45,231
0089288	1		180 DN 150	3806180000	NR	46,019
0089302	1		200 DN 200	3806200000	NR	68,247
0089303	1		225 DN 200	3806225000	NR	68,247
0089304	1		250 DN 250	3806250000	NR	114,300
0089979	1	<b>3145</b> – Cartella	40	3145040000	NR	5,699
0089980	1	PE 100 / SDR 11 - S5 GAS PN 16 20°C	50	3145050000	NR	6,423
0089981°	1		63	3145063000	NR	7,772
0089982°	1		75	3145075000	NR	9,607
0089983°	1		90	3145090000	NR	11,874
0089984°	1		110	3145110000	NR	14,314
0089985	1		125	3145125000	NR	17,952
0089986	1		140	3145140000	NR	23,155
0090001	1		160	3145160000	NR	26,502
0089988	1		180	3145180000	NR	40,406
0089976	1		200	3145200000	NR	45,717
0089990	1		225	3145225000	NR	53,652
0089991	1		250	3145250000	NR	68,160
0089992	1		315	3145315000	NR	140,500
0090083°	1	<b>3140</b> – Riduzione testa/testa	32 x 25	3140032025	NR	5,699
0090084	1	PE 100/SDR 11 - S5 GAS PN 16 20°C	40 x 20	3140040020	NR	5,699
0090085	1		40 x 25	3140040025	NR	5,699
0090086	1		40 x 32	3140040032	NR	5,699
0090087	1	Disponibile fino al Ø 315	50 x 25	3140050025	NR	5,699
0090088	1		50 x 32	3140050032	NR	5,699
0090089	1		50 x 40	3140050040	NR	5,699
0090091	1		63 x 32	3140063032	NR	6,876
0090079	1		63 x 40	3140063040	NR	6,876
0090093°	1		63 x 50	3140063050	NR	6,876
0090095	1		75 x 50	3140075050	NR	8,798
0090096°	1		75 x 63	3140075063	NR	8,798
0090097	1		90 x 50	3140090050	NR	13,126
0090098	1		90 x 63	3140090063	NR	13,126
0090099	1		90 x 75	3140090075	NR	13,126
0090100°	1		110 x 63	3140110063	NR	16,343
0090101°	1		110 x 75	3140110075	NR	16,343
0090102	1		110 x 90	3140110090	NR	16,343



## RACCORDI TESTA/TESTA

CODICE	MINIMO VENDITA	DESCRIZIONE	MISURA	CODICE FORNITORE	U.M.	€
0090075	1	<b>3141</b> – Curva a 90° testa/testa	32	3141032000	NR	4,685
0090076	1	PE 100/SDR 11 - S5 GAS	40	3141040000	NR	5,095
0090000°	1	PN 16 20°C	50	3141050000	NR	6,509
0090080°	1	Disponibile fino al Ø 315	63	3141063000	NR	9,845
0090013	1		75	3141075000	NR	13,256
0089926	1		90	3141090000	NR	16,214
0089927	1		110	3141110000	NR	32,547
0089937	1	<b>3142</b> – Curva a 45° testa/testa	32	3142032000	NR	5,095
0089925	1	PE 100/SDR 11 - S5 GAS	40	3142040000	NR	5,095
0089939	1	PN 16 20°C	50	3142050000	NR	6,088
0089940	1	Disponibile fino al Ø 315	63	3142063000	NR	9,974
0089941	1		75	3142075000	NR	13,386
0089942	1		90	3142090000	NR	16,473
0089943	1		110	3142110000	NR	29,524
0089286	1	<b>3143</b> – Ti testa/testa	32	3143032000	NR	6,131
0089825	1	PE 100/SDR 11 - S5 GAS	40	3143040000	NR	7,124
0089826	1	PN 16 20°C	50	3143050000	NR	8,333
0089827	1	Disponibile fino al Ø 315	63	3143063000	NR	10,946
0089828	1		75	3143075000	NR	15,426
0089829	1		90	3143090000	NR	24,958
0089936	1		110	3143110000	NR	36,757
0089924	1	<b>3144</b> – Tappo fine testa/testa	32	3144032000	NR	4,080
0089912	1	PE 100/SDR 11 - S5 GAS	40	3144040000	NR	4,901
0089900	1	PN 16 20°C	50	3144050000	NR	5,699
0089914	1	Disponibile fino al Ø 315	63	3144063000	NR	8,495
0089915	1		75	3144075000	NR	12,824
0089916	1		90	3144090000	NR	19,927
0089917	1		110	3144110000	NR	26,858

## ATTREZZATURE

0089305	1	<b>3850</b> – Allineatore/posizionatore a pinze per raccordi con Ø 20 ÷ 63	20 ÷ 63	3850020063	NR	641,000
0089306	1	<b>3851</b> – Allineatore/posizionatore a pinze per raccordi con Ø 63 ÷ 160	63 ÷ 160	3851063160	NR	3.046,000
0089307	1	<b>3852</b> – Posizionatore in acciaio per selle di derivazione Ø 50 ÷ 315	50 ÷ 315	3852050315	NR	561,000





## ATTREZZATURE

CODICE	MINIMO VENDITA	DESCRIZIONE	MISURA	CODICE FORNITORE	U.M.	€
0089308	1	<b>3853</b> – Posizionatore a cinghie per selle di derivazione Ø 50 ÷ 315	50 ÷ 315	3853050315	NR	601,000
0090105	1	<b>3854</b> – Chiave per selle di derivazione		3854000000	NR	24,074
0089309	1	<b>3855</b> – Raschiatore meccanico per tubi Ø 75 ÷ 315	75 ÷ 315	3855075315	NR	2.099,000
0089310°	1	<b>3856</b> – Raschiatore manuale		3856000000	NR	20,087
0089368	1	<b>3858</b> – Saldatrice polivalente a impostazione manuale DELTAFUSE2 - 230V - 50 Hz. Pot. max ass. 3500 VA Pot. minima gruppo elettrogeno 4500 VA Tensione di saldatura 40 V Adattatore spinotti Ø 4.0/4.7 mm Impostazione parametri manuale Capacità di memoria 200 cicli Interfaccia stampante (DB9) RS232 seriale. Grado di protezione IP 54 Temperatura di esercizio -10°C÷45°C Dimensioni 330x220x210 mm - Peso 19 kg		3858000000001	NR	3.054,000
0089369	1	<b>3859</b> – Saldatrice polivalente DELTAMATIC2 230V - 50/60 Hz - Pot. max ass. 4500 VA. Pot. minima gruppo elettrogeno 5000 VA Tensione di saldatura 8 V ÷ 48 V Adattatore spinotti Ø 4.0/4.7 mm Impostazione parametri penna ottica-manuale. Capacità di memoria 300 cicli Interfaccia stampante (DB9) RS232 seriale. Grado di protezione IP 54 Temperatura di esercizio -10°C÷45°C Dimensioni 280x190x280 mm - Peso 22 kg		3859000000	NR	9.161,000
0426623	1	<b>3861</b> – Saldatrice polivalente a impostazione manuale DELTAMATIC 2B Ø 20 - 315 MM 230V - 50 Hz. Pot. max ass. 3800 VA Pot. minima gruppo elettrogeno 4500 VA Tensione di saldatura 8 V ÷ 48 V Adattatore spinotti Ø 4.0/4.7 mm Impostazione parametri manuale/scanner Capacità di memoria 300 cicli Interfaccia stampante (DB9) RS232 seriale. Grado di protezione IP 54 Temperatura di esercizio -10°C÷45°C Dimensioni 290x195x250 mm - Peso 17 kg		3861000000	NR	4.389,000

# VALSIR: UN OTTIMO BIGLIETTO DA VISITA



Da 20 anni Valsir rappresenta la scelta obbligata per i professionisti del settore che desiderano prodotti all'avanguardia di **qualità, affidabili** nel tempo, **pratici e convenienti**.

L'ampia gamma di prodotti composta da **oltre 7.000 articoli** consente infatti al professionista di **realizzare ogni tipo di installazione** e **risolvere ogni tipo di problematica**, con il *plus* di poter contare su un servizio di assistenza tecnica altamente professionale, rapido e disponibile.

Le migliaia di professionisti che hanno scelto **Valsir come partner ideale** nello sviluppo e realizzazione dei propri progetti sono inoltre la naturale conseguenza della politica aziendale, orientata verso lo sviluppo, la ricerca tecnologica e la qualità dei processi produttivi (sono **oltre 130 le omologazioni di prodotto** che accompagnano gli articoli Valsir).

**Valsir: un ottimo biglietto da visita per l'installatore professionista.**

## La gamma dei Prodotti Valsir...



Tubi e raccordi per scarichi in polietilene ad alta densità a saldare.



Tubi e raccordi ad innesto per scarichi in polipropilene autoestinguente.



Tubi a triplice strato e raccordi ad innesto.



Sistema per la conduzione idrica.



Gamma raccordi Pexal Easy in PPSU.



Tubi e raccordi fonoassorbenti per impianti di scarico.



Cassette di risciacquamento esterne e ad incasso.



Ampia gamma di sifoni in PP e PEHD.



Sistema di riscaldamento e raffreddamento radiante conforme alle norme EN1264.



Software per la progettazione di impianti idrotermosanitari.

**valsir®**  
QUALITÀ PER L'IDRAULICA



VALSIR S.p.A. - Località Merlaro, 2 - 25078 Vestone (Brescia) Italy - Tel. +39 0365 877011- Fax +39 0365 870820 - Info: valsir@valsir.it

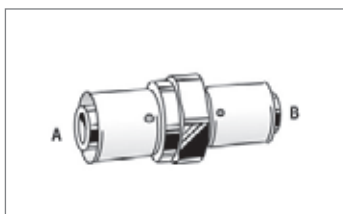
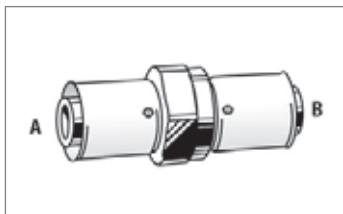
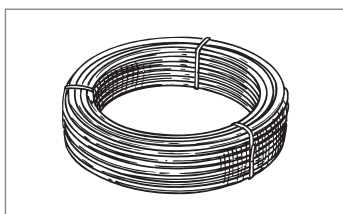
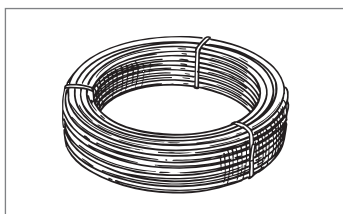
[www.valsir.it](http://www.valsir.it)



## TUBO MULTISTRATO - BIANCO RAL 9003

CODICE	MINIMO VENDITA	DESCRIZIONE	Ø	CODICE FORNITORE	U.M.	€
0022211	120	Tubo multistrato PEXAL in barre da 5 metri	14 x 2	VS0100001	MT	1,915
0022215	120		16 x 2	VS0100007	MT	2,201
0022214	120		16 x 2,25	VS0100005	MT	2,920
0022216	120		18 x 2	VS0100009	MT	2,669
0022218	120		20 x 2	VS0100015	MT	2,911
0022217	120		20 x 2,5	VS0100013	MT	3,873
0022219°	50		26 x 3	VS0100017	MT	6,516
0022220°	50		32 x 3	VS0100021	MT	9,749
0022221°	25		40 x 3,5	VS0100025	MT	15,607
0022222°	25		50 x 4	VS0100029	MT	20,339
0022223	15		63 x 4,5	VS0100033	MT	36,024
0336025	15		75 x 5	VS0100034	MT	66,563
0426350	120	Tubo multistrato MIXAL in barre da 5 metri	14 x 2	VS0100035	MT	1,310
0022224	120		16 x 2	VS0100037	MT	1,373
0500331	120		18 x 2	VS0100036	MT	1,676
0022225	120		20 x 2	VS0100039	MT	1,802
0426351	50		26 x 3	VS0100043	MT	4,455
0540141	50		32 x 3	VS0100045	MT	6,157
0022232	100	Tubo multistrato PEXAL in rotoli	14 x 2	VS0100101	MT	1,776
0022234°	100		16 x 2	VS0100107	MT	2,010
0022235	200		16 x 2	VS0100108	MT	2,010
0022233°	100		16 x 2,25	VS0100105	MT	2,599
0022236	100		18 x 2	VS0100109	MT	2,417
0022238°	100		20 x 2	VS0100115	MT	2,625
0022237°	100		20 x 2,5	VS0100113	MT	3,527
0022239°	50		26 x 3	VS0100117	MT	5,927
0022240°	50		32 x 3	VS0100119	MT	8,873
0426363°	100	Tubo multistrato MIXAL in rotoli	14 x 2	VS0100135	MT	1,210
0022241°	100		16 x 2	VS0100137	MT	1,317
0022680	120		16 x 2	VS0113005	MT	1,317
0500333	200		16 x 2	VS0100138	MT	1,317
0022681	240		16 x 2	VS0113007	MT	1,317
0500332	100		18 x 2	VS0100136	MT	1,600
0202588	500		16 x 2	VS0100141	MT	1,317
0022242°	100		20 x 2	VS0100139	MT	1,726
0022682	120		20 x 2	VS0113009	MT	1,726
0022683	240		20 x 2	VS0113011	MT	1,726
0426298°	50		26 x 3	VS0100143	MT	3,787
0519202	50		32 x 3	VS0100145	MT	5,590
0022243°	50	Tubo multistrato PEXAL in rotoli isolato (Legge 10/91) con guaina autoestinguente classe 1, spessore 6 mm.	14 x 2	VS0100201	MT	2,391
0022245°	50		16 x 2	VS0100207	MT	2,686
0022244°	50		16 x 2,25	VS0100205	MT	3,353
0022246	50		18 x 2	VS0100209	MT	3,163
0022248°	50		20 x 2	VS0100215	MT	3,371
0022247°	50		20 x 2,5	VS0100213	MT	4,289
0022249°	50		26 x 3	VS0100217	MT	7,088





## TUBO MULTISTRATO - BIANCO RAL 9003

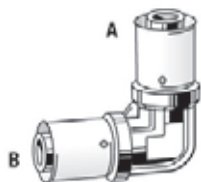
CODICE	MINIMO VENDITA	DESCRIZIONE	Ø	CODICE FORNITORE	U.M.	€
0426364°	50	Tubo multistrato Mixal isolato con guaina autoestinguente, spessore 6 mm, in rotoli	14 x 2	VS0100235	MT	1,632
0022251°	50		16 x 2	VS0100237	MT	1,827
0500334	50		18 x 2	VS0100236	MT	2,123
0022252°	50		20 x 2	VS0100239	MT	2,231
0426299°	50		26 x 3	VS0100243	MT	4,537
0500335	50	Tubo multistrato Mixal isolato con guaina autoestinguente, spessore 10 mm, in rotoli	16 x 2	VS0100272	MT	2,249
0500336	50		20 x 2	VS0100274	MT	2,678
0500337	50		26 x 3	VS0100275	MT	5,464
0519203°	25		32 x 3	VS0100245	MT	6,882
0202591	50	Tubo multistrato PEXAL in rotoli isolato (Legge 10/91) con guaina autoestinguente classe 1, colore BLU, spessore 10	16 x 2	VS0100461	MT	3,275
0202593	50		16 x 2,25	VS0100463	MT	3,960
0202592	50		20 x 2	VS0100465	MT	4,124
0202594	50		20 x 2,5	VS0100467	MT	5,052
0202595	50		26 x 3	VS0100469	MT	8,379
0022250°	25		32 x 3	VS0100219	MT	10,789

## RACCORDI A PRESSARE PEXAL - PEXAL EASY

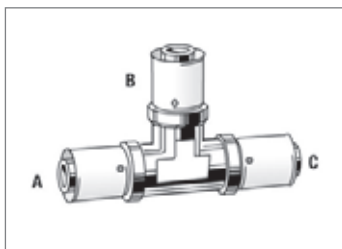
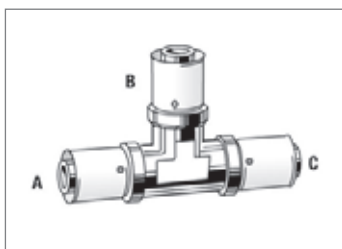
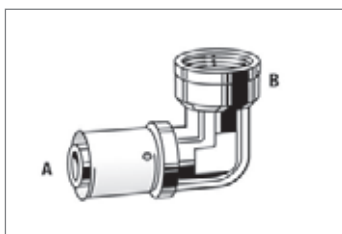
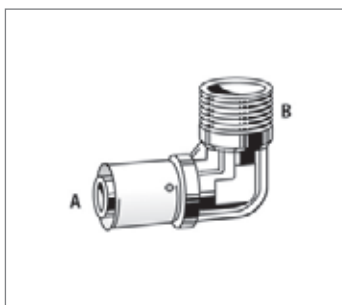
CODICE	MINIMO VENDITA	DESCRIZIONE	A	B	CODICE FORNITORE	U.M.	€
0022714	10	Raccordo diritto intermedio	14 x 2	14 x 2	VS0130501	NR	5,653
0540276°	10		16 x 2	16 x 2	VS0175003	NR	5,681
0540243	10		16 x 2,25	16 x 2,25	VS0175005	NR	5,681
0540278°	10		20 x 2	20 x 2	VS0175009	NR	7,052
0540235	10		20 x 2,5	20 x 2,5	VS0175011	NR	7,052
0540279°	10		26 x 3	26 x 3	VS0175013	NR	10,030
0540280	5		32 x 3	32 x 3,5	VS0175015	NR	16,184
0022719	2		40 x 3,5	40 x 3,5	VS0130525	NR	43,434
0022720	2		50 x 4	50 x 4	VS0130529	NR	59,632
0022721	2		63 x 4,5	63 x 4,5	VS0130533	NR	86,785
0426365	1		75 x 5	75 x 5	VS0130535	NR	156,800
0540299°	10	Raccordo diritto ridotto	20 x 2	16 x 2	VS0175119	NR	7,336
0540300	10		20 x 2,5	16 x 2,25	VS0175121	NR	7,336
0540301°	10		26 x 3	16 x 2	VS0175127	NR	8,158
0540302	10		26 x 3	16 x 2,25	VS0175129	NR	8,158
0540303°	10		26 x 3	20 x 2	VS0175131	NR	10,247
0540304	10		26 x 3	20 x 2,5	VS0175133	NR	10,247
0540305	5		32 x 3	16 x 2	VS0175143	NR	13,575
0540306	5		32 x 3	20 x 2	VS0175145	NR	14,880
0540307	5		32 x 3	20 x 2,5	VS0175147	NR	14,880
0540308	5		32 x 3	26 x 3	VS0175149	NR	16,184
0540147	2		40 x 3,5	26 x 3	VS0175159	NR	39,411
0540148	2		40 x 3,5	32 x 3	VS0175161	NR	39,411
0540149	2		50 x 4	32 x 3	VS0175171	NR	43,792
0022732	2		50 x 4	40 x 3,5	VS0130577	NR	47,731
0022733	2		63 x 4,5	40 x 3,5	VS0130579	NR	82,268
0022734	2		63 x 4,5	50 x 4	VS0130581	NR	82,268
0426366	1		75 x 5	50 x 4	VS0130583	NR	118,700
0426388	1		75 x 5	63 x 4,5	VS0130585	NR	130,900



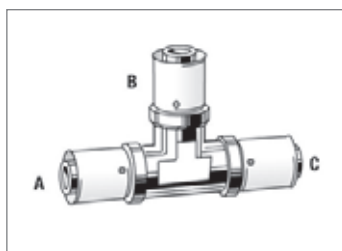
RACCORDI A PRESSARE PEXAL - PEXAL EASY							
CODICE	MINIMO VENDITA	DESCRIZIONE	A	B	CODICE FORNITORE	U.M.	€
0022736	10	Raccordo diritto maschio	14 x 2	1/2	VS0130603	NR	3,876
0540283	10		16 x 2	3/8	VS0175213	NR	4,358
0540281°	10		16 x 2	1/2	VS0175205	NR	3,809
0540282°	10		16 x 2	3/4	VS0175209	NR	4,575
0540284	10		16 x 2,25	1/2	VS0175207	NR	3,809
0540285	10		16 x 2,25	3/4	VS0175211	NR	4,575
0540288°	10		20 x 2	1/2	VS0175221	NR	4,244
0540289°	10		20 x 2	3/4	VS0175225	NR	4,802
0540290	10		20 x 2,5	1/2	VS0175223	NR	4,244
0540291	10		20 x 2,5	3/4	VS0175227	NR	4,802
0540293	10		26 x 3	1/2	VS0175233	NR	7,222
0540294°	10		26 x 3	3/4	VS0175235	NR	7,667
0540292°	10		26 x 3	1	VS0175231	NR	9,255
0540295	5		32 x 3	1	VS0175239	NR	11,675
0022748	2		40 x 3,5	1 1/4	VS0130627	NR	31,859
0022750	2		50 x 4	1 1/2	VS0130633	NR	45,420
0022751	2	Raccordo diritto femmina	50 x 4	2	VS0130635	NR	49,936
0022752	2		63 x 4,5	2	VS0130639	NR	70,199
0426389	1		75 x 5	2 1/2	VS0130643	NR	132,300
0022755	10		14 x 2	1/2	VS0130703	NR	3,970
0540263°	10		16 x 2	1/2	VS0175305	NR	4,074
0540264	10		16 x 2	3/4	VS0175309	NR	4,632
0540265	10		16 x 2,25	1/2	VS0175307	NR	4,074
0540266	10		16 x 2,25	3/4	VS0175311	NR	4,632
0540269°	10		20 x 2	1/2	VS0175321	NR	4,736
0540270°	10		20 x 2	3/4	VS0175325	NR	5,681
0540271	10		20 x 2,5	1/2	VS0175323	NR	4,736
0540272	10		20 x 2,5	3/4	VS0175327	NR	5,681
0540274°	10		26 x 3	3/4	VS0175335	NR	7,553
0540273°	10		26 x 3	1	VS0175331	NR	9,151
0540275	5		32 x 3	1	VS0175339	NR	12,129
0022766	2	Raccordo gomito intermedio	40 x 3,5	1 1/4	VS0130727	NR	40,850
0022767	2		40 x 3,5	1 1/2	VS0130729	NR	40,850
0022769	2		50 x 4	1 1/2	VS0130733	NR	44,768
0022770	2		63 x 4,5	2	VS0130739	NR	68,203
0426390	1		75 x 5	2 1/2	VS0130743	NR	124,500
0022772	10		14 x 2	14 x 2	VS0130803	NR	8,394
0540326°	10		16 x 2	16 x 2	VS0175403	NR	6,787
0540244	10		16 x 2,25	16 x 2,25	VS0175405	NR	6,787
0540328°	10		20 x 2	20 x 2	VS0175409	NR	8,215
0540329	10		20 x 2,5	20 x 2,5	VS0175411	NR	8,215
0540330°	10		26 x 3	26 x 3	VS0175413	NR	13,292
0540331	5		32 x 3	32 x 3	VS0175415	NR	18,709
0022777	2		40 x 3,5	40 x 3,5	VS0130827	NR	50,829
0022778	2		50 x 4	50 x 4	VS0130833	NR	71,785
0022779	2		63 x 4,5	63 x 4,5	VS0130841	NR	126,100
0426391	1		75 x 5	75 x 5	VS0130843	NR	207,200





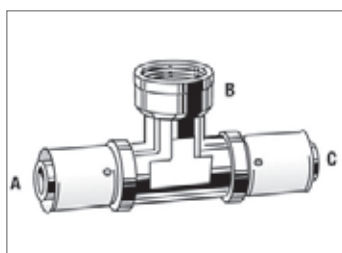

**RACCORDI A PRESSARE PEXAL - PEXAL EASY**

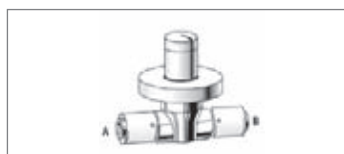
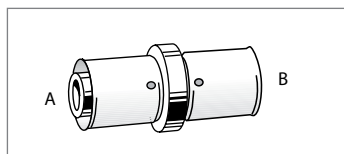
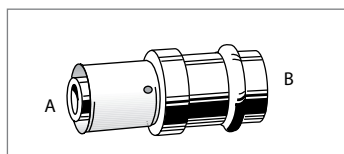
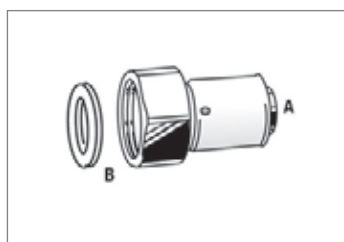
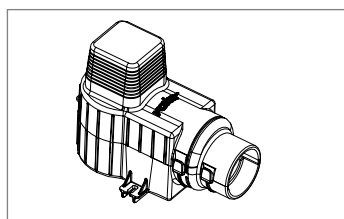
CODICE	MINIMO VENDITA	DESCRIZIONE	A/B /C		CODICE FORNITORE	U.M.	€
0022796	10	Raccordo gomito maschio	14 x 2	1/2	VS0131003	NR	5,955
0540332°	10		16 x 2	1/2	VS0175505	NR	5,464
0540333	10		16 x 2,25	1/2	VS0175507	NR	5,464
0540335°	10		20 x 2	1/2	VS0175521	NR	6,787
0540336°	10		20 x 2	3/4	VS0175525	NR	7,610
0540337	10		20 x 2,5	1/2	VS0175523	NR	6,787
0540338	10		20 x 2,5	3/4	VS0175527	NR	7,610
0540340°	10		26 x 3	3/4	VS0175535	NR	10,361
0540339°	10		26 x 3	1	VS0175531	NR	11,637
0540341	5		32 x 3	1	VS0175539	NR	21,573
0022805	2		40 x 3,5	1 1/4	VS0131027	NR	54,138
0022807	2		50 x 4	1 1/2	VS0131033	NR	80,493
0022808	2		50 x 4	2	VS0131035	NR	83,077
0022809	2		63 x 4,5	2	VS0131039	NR	151,800
0022810	2		63 x 4,5	2 1/2	VS0131041	NR	153,800
0022781	10	Raccordo gomito femmina	14 x 2	1/2	VS0130903	NR	6,239
0540316°	10		16 x 2	1/2	VS0175605	NR	5,681
0540317	10		16 x 2,25	1/2	VS0175607	NR	5,681
0540319°	10		20 x 2	1/2	VS0175621	NR	6,617
0540320°	10		20 x 2	3/4	VS0175625	NR	8,045
0540321	10		20 x 2,5	1/2	VS0175623	NR	6,617
0540322	10		20 x 2,5	3/4	VS0175627	NR	8,045
0540324°	10		26 x 3	3/4	VS0175635	NR	10,200
0540323°	10		26 x 3	1	VS0175631	NR	11,571
0540325	5		32 x 3	1	VS0175639	NR	22,112
0022789	2		40 x 3,5	1 1/4	VS0130927	NR	48,130
0022791	2		50 x 4	1 1/2	VS0130933	NR	61,323
0022792	2		50 x 4	2	VS0130935	NR	71,901
0022793	2		63 x 4,5	2	VS0130939	NR	154,800
0022811	10	Raccordo a T intermedio	14 x 2		VS0131103	NR	11,335
0540346°	10		16 x 2		VS0175703	NR	9,538
0540233	10		16 x 2,25		VS0175705	NR	9,538
0540348°	10		20 x 2		VS0175709	NR	10,975
0540234	10		20 x 2,5		VS0175711	NR	10,975
0540349°	10		26 x 3		VS0175713	NR	17,309
0540253	5		32 x 3		VS0175715	NR	28,994
0022816	2		40 x 3,5		VS0131125	NR	65,609
0022817	2		50 x 4		VS0131135	NR	87,804
0022818	2		63 x 4,5		VS0131141	NR	163,800
0426392	1		75 x 5		VS0131143	NR	285,000
0540350°	10	Raccordo a T intermedio ridotto	16 x 2 20 x 2 16 x 2		VS0175807	NR	9,756
0022879	10		16 x 2,25 14 x 2 16 x 2,25		VS0131701	NR	11,495
0022880	10		16 x 2,25 16 x 2,25 14 x 2		VS0131703	NR	11,495
0540239	10		16 x 2,25 20 x 2,5 16 x 2,25		VS0175809	NR	9,756
0540351°	10		20 x 2 16 x 2 16 x 2		VS0175815	NR	9,756
0540352°	10		20 x 2 16 x 2 20 x 2		VS0175819	NR	10,531
0540353°	10		20 x 2 20 x 2 16 x 2		VS0175825	NR	10,531
0540354°	10		20 x 2 26 x 3 20 x 2		VS0175829	NR	15,825
0540240	10		20 x 2,5 16 x 2,25 16 x 2,25		VS0175817	NR	9,756
0540237	10		20 x 2,5 16 x 2,25 20 x 2,5		VS0175821	NR	10,531
0540238	10		20 x 2,5 20 x 2,5 16 x 2,25		VS0175827	NR	10,531



## RACCORDI A PRESSARE PEXAL - PEXAL EASY

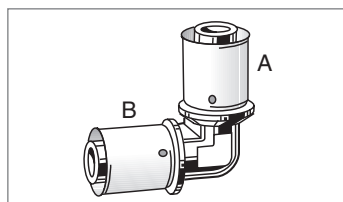
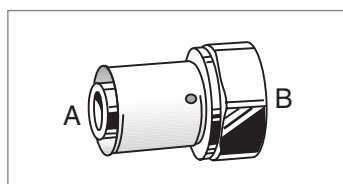
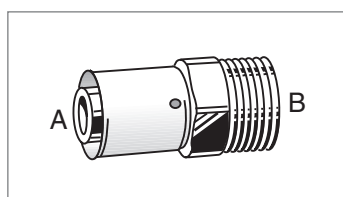
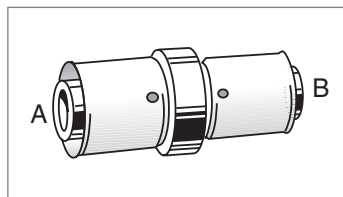
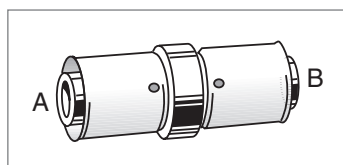
CODICE	MINIMO VENDITA	DESCRIZIONE	A/B /C	CODICE FORNITORE	U.M.	€
0540232	10	Raccordo a T intermedio ridotto	20 x 2,5 26 x 3 20 x 2,5	VS0175831	NR	15,825
0540355°	10		26 x 3 16 x 2 26 x 3	VS0175833	NR	17,413
0540254	10	Raccordo a T intermedio ridotto	26 x 3 16 x 2,25 26 x 3	VS0175835	NR	17,413
0540356°	10		26 x 3 20 x 2 20 x 2	VS0175839	NR	17,640
0540357°	10	Raccordo a T intermedio ridotto	26 x 3 20 x 2 26 x 3	VS0175843	NR	18,189
0540257	10		26 x 3 20 x 2,5 20 x 2,5	VS0175841	NR	17,640
0540255	10	Raccordo a T intermedio ridotto	26 x 3 20 x 2,5 26 x 3	VS0175845	NR	18,189
0540358°	10		26 x 3 26 x 3 20 x 2	VS0175847	NR	18,189
0540256	10	Raccordo a T intermedio ridotto	26 x 3 26 x 3 20 x 2,5	VS0175849	NR	18,189
0540258	5		32 x 3 16 x 2 32 x 3	VS0175851	NR	24,088
0540259	5	Raccordo a T intermedio ridotto	32 x 3 20 x 2 32 x 3	VS0175853	NR	25,175
0540260	5		32 x 3 20 x 2,5 32 x 3	VS0175855	NR	25,175
0540261	5	Raccordo a T intermedio ridotto	32 x 3 26 x 3 32 x 3	VS0175857	NR	25,175
0540262	5		32 x 3 26 x 3 40 x 3,5	VS0175859	NR	26,073
0540150	2	Raccordo a T intermedio ridotto	40 x 3,5 20 x 2 40 x 3,5	VS0175861	NR	60,577
0540151	2		40 x 3,5 26 x 3 40 x 3,5	VS0175863	NR	60,577
0558862	2	Raccordo a T intermedio ridotto	40 x 3,5 32 x 3 32 x 3	VS0175864	NR	60,577
0540152	2		40 x 3,5 32 x 3 40 x 3,5	VS0175865	NR	60,577
0558863	2	Raccordo a T intermedio ridotto	40 x 3,5 40 x 3,5 32 x 3	VS0175866	NR	60,577
0540153	2		50 x 4 26 x 3 50 x 4	VS0175867	NR	72,594
0540154	2	Raccordo a T intermedio ridotto	50 x 4 32 x 3 50 x 4	VS0175869	NR	72,594
0022901	2		50 x 4 40 x 3,5 50 x 4	VS0131755	NR	72,594
0540155	2	Raccordo a T intermedio ridotto	63 x 4,5 32 x 3 63 x 4,5	VS0175871	NR	157,800
0022903	2		63 x 4,5 40 x 3,5 63 x 4,5	VS0131759	NR	157,800
0022904	2	Raccordo a T intermedio ridotto	63 x 4,5 50 x 4 63 x 4,5	VS0131761	NR	157,800
0426395	1		75 x 5 40 x 3,5 75 x 5	VS0131763	NR	230,000
0426396	1	Raccordo a T intermedio ridotto	75 x 5 50 x 4 75 x 5	VS0131765	NR	235,500
0426397	1		75 x 5 63 x 4,5 63 x 4,5	VS0131767	NR	222,900
0426398	1	Raccordo a T intermedio ridotto	75 x 5 63 x 4,5 75 x 5	VS0131769	NR	253,700
0022835	10		14 x 2 1/2 14 x 2	VS0131303	NR	9,633
0540342°	10	Raccordo a T femmina	16 x 2 1/2 16 x 2	VS0175905	NR	9,037
0540236	10		16 x 2,25 1/2 16 x 2,25	VS0175907	NR	9,037
0540343°	10	Raccordo a T femmina	20 x 2 1/2 20 x 2	VS0175921	NR	9,699
0540344	10		20 x 3/4 20 x 2	VS0175925	NR	11,524
0540230	10	Raccordo a T femmina	20 x 2,5 1/2 20 x 2,5	VS0175923	NR	9,699
0540231	10		20 x 2,5 3/4 20 x 2,5	VS0175927	NR	11,524
0540345°	10	Raccordo a T femmina	26 x 3 3/4 26 x 3	VS0175935	NR	18,737
0540252	5		32 x 3 3/4 32 x 3	VS0175937	NR	28,663
0540251	5	Raccordo a T femmina	32 x 3 1 32 x 3	VS0175939	NR	25,903
0022848	2		40 x 3,5 1 1/4 40 x 3,5	VS0131327	NR	63,897
0022849	2	Raccordo a T femmina	40 x 3,5 1 1/2 40 x 3,5	VS0131329	NR	63,897
0022850	2		50 x 4 1 1/4 50 x 4	VS0131331	NR	99,884
0022851	2	Raccordo a T femmina	50 x 4 1 1/2 50 x 4	VS0131333	NR	101,900
0022852	2		63 x 4,5 2 63 x 4,5	VS0131339	NR	195,700
0022853	2	Raccordo a T femmina	63 x 4,5 2 1/2 63 x 4,5	VS0131341	NR	195,700
0426393	1		75 x 5 1 75 x 5	VS0131343	NR	222,400
0426394	1	Raccordo a T femmina	75 x 5 1 1/4 75 x 5	VS0131345	NR	222,800



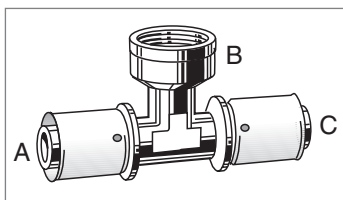
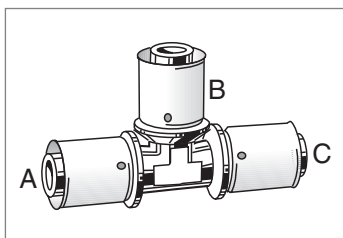
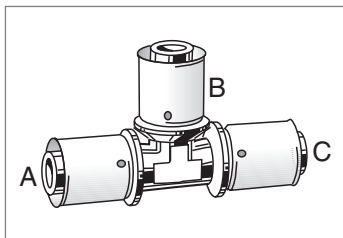
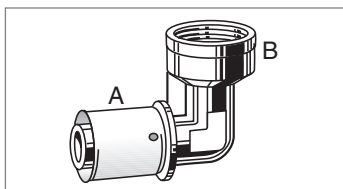
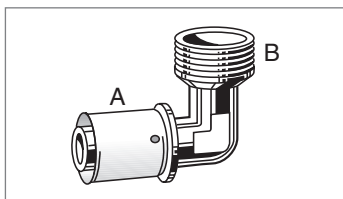

**RACCORDI A PRESSARE PEXAL - PEXAL EASY**

CODICE	MINIMO VENDITA	DESCRIZIONE	A	B	CODICE FORNITORE	U.M.	€
0022859	10	Raccordo flangiato	14 x 2	1/2	VS0131503	NR	7,553
0540309°	10		16 x 2	1/2	VS0176005	NR	6,948
0540310	10		16 x 2,25	1/2	VS0176007	NR	6,948
0540312°	10		20 x 2	1/2	VS0176021	NR	7,496
0540313	10		20 x 2	3/4	VS0176025	NR	8,442
0540314	10		20 x 2,5	1/2	VS0176027	NR	7,496
0540315	10		26 x 3	3/4	VS0176035	NR	13,008
0558858	20	Scatola porta raccordi flangiati Pexal tubo 14-16-18-20 - L mm 125 - H mm 58 s mm 59,5 - s <sub>1</sub> mm 94,5			VS0104555	NR	21,932
Realizzata in polipropilene grigio per l'installazione dei raccordi terminali di collegamento alle utenze del sistema Pexal. Le dimensioni contenute permettono l'installazione qualsiasi posizione. E' realizzata in 2 gusci che permettono l'inserimento del tubo multistrato con la guaina corrugata in modo semplice e veloce. La scatola è dotata di asole laterali per il fissaggio alla parete di posa, attraverso tasselli e viti (non incluse nella confezione). Il guscio superiore è dotato di coperchio di protezione durante la posa dall'intonaco e permette l'alloggiamento di un tappo prova impianto. Nella confezione è incluso un kit di 5 viti M 3,5 x 10 mm, per il fissaggio dei raccordi flangiati cod. VS0131503, VS0176005, VS0176007, VS0176021, VS0176025, VS0176027, VS0176035.							
0022865	10	Terminale diritto girello femmina	14 x 2	1/2 *	VS0131601	NR	11,675
0540361	10		16 x 2	3/8 **	VS0176113	NR	7,714
0540366	10	* Fondo con cono Valsir	16 x 2	1/2 *	VS0176105	NR	10,418
0540359°	10	** Fondo piatto con guarnizione	16 x 2	1/2 **	VS0176107	NR	7,279
0540360	10		16 x 2	3/4 **	VS0176111	NR	7,884
0540367	10		16 x 2,25	1/2 **	VS0176109	NR	7,279
0540362	10		20 x 2	1/2 **	VS0176117	NR	10,247
0540363	10		20 x 2	3/4 **	VS0176119	NR	11,023
0540365	10		26 x 3	3/4 **	VS0176123	NR	15,267
0540364	10		26 x 3	1 **	VS0176125	NR	20,060
0540368	5		32 x 3	1 **	VS0176131	NR	24,806
0500369	2		40 x 3,5	1 1/4 **	VS0131627	NR	45,630
0500370	2		50 x 4	1 1/2 **	VS0131631	NR	59,170
0540222	5	Giunto di riparazione	16 x 2	16x2	VS0176205	NR	39,129
0540223	5		16 x 2,25	16x2,25	VS0176207	NR	39,129
0540225	5		20 x 2	20x2	VS0176211	NR	42,438
0540226	5		20 x 2,5	20x2,5	VS0176213	NR	42,438
0540227	5		26 x 3	26x3	VS0176215	NR	53,461
0540245	10	Raccordo di passaggio rame	16 x 2	14	VS0176303	NR	8,442
0540246	10	A = pexal B = rame	16 x 2	16	VS0176305	NR	8,546
0540241	10	Raccordo di passaggio PEX	16 x 2	16x1,5 PEX	VS0176351	NR	6,560
0540242	10		20 x 2	20x1,9 PEX	VS0176353	NR	7,024
0540369	5	Valvola a sfera ad incasso	16 x 2	16 x 2	VS0176405	NR	34,789
0540370	5		20 x 2	20 x 2	VS0176413	NR	34,789
0558864	5		16 x 2,25	16 x 2,25	VS0176407	NR	34,789
0558865	5		20 x 2,5	20 x 2,5	VS0176415	NR	34,789

## RACCORDI A PRESSARE PER TUBO MIXAL



CODICE	MINIMO VENDITA	DESCRIZIONE	A	B	CODICE FORNIT.	U.M.	€
0022714	10	Raccordo diritto intermedio	14 x 2	14 x 2	VS0130501	NR	5,653
0540276°	10		16 x 2	16 x 2	VS0175003	NR	5,681
0540277	10		18 x 2	18 x 2	VS0175007	NR	7,052
0540278°	10		20 x 2	20 x 2	VS0175009	NR	7,052
0540279°	10		26 x 3	26 x 3	VS0175013	NR	10,030
0540280	5		32 x 3	32 x 3	VS0175015	NR	16,184
0540296	10	Raccordo diritto ridotto	18 x 2	16 x 2	VS0175107	NR	7,336
0540299°	10		20 x 2	16 x 2	VS0175119	NR	7,336
0540297	10		20 x 2	18 x 2	VS0175111	NR	7,336
0540301°	10		26 x 3	16 x 2	VS0175127	NR	8,158
0540298	10		26 x 3	18 x 2	VS0175115	NR	10,247
0540303°	10		26 x 3	20 x 2	VS0175131	NR	10,247
0540305	5		32 x 3	16 x 2	VS0175143	NR	13,575
0540306	5		32 x 3	20 x 2	VS0175145	NR	14,880
0540308	5		32 x 3	26 x 3	VS0175149	NR	16,184
0022736	10	Raccordo diritto maschio	14 x 2	1/2	VS0130603	NR	3,876
0540283	10		16 x 2	3/8	VS0175213	NR	4,358
0540281°	10		16 x 2	1/2	VS0175205	NR	3,809
0540282°	10		16 x 2	3/4	VS0175209	NR	4,575
0540286	10		18 x 2	1/2	VS0175217	NR	4,244
0540287	10		18 x 2	3/4	VS0175219	NR	4,802
0540288°	10		20 x 2	1/2	VS0175221	NR	4,244
0540289°	10		20 x 2	3/4	VS0175225	NR	4,802
0540293	10		26 x 3	1/2	VS0175233	NR	7,222
0540294°	10		26 x 3	3/4	VS0175235	NR	7,667
0540292°	10		26 x 3	1	VS0175231	NR	9,255
0540295	5		32 x 3	1	VS0175239	NR	11,675
0022755	10	Raccordo diritto femmina	14 x 2	1/2	VS0130703	NR	3,970
0540263°	10		16 x 2	1/2	VS0175305	NR	4,074
0540264	10		16 x 2	3/4	VS0175309	NR	4,632
0540267	10		18 x 2	1/2	VS0175317	NR	4,736
0540268	10		18 x 2	3/4	VS0175319	NR	5,681
0540269°	10		20 x 2	1/2	VS0175321	NR	4,736
0540270°	10		20 x 2	3/4	VS0175325	NR	5,681
0540274°	10		26 x 3	3/4	VS0175335	NR	7,553
0540273°	10		26 x 3	1	VS0175331	NR	9,151
0540275	5		32 x 3	1	VS0175339	NR	12,129
0022772	10	Raccordo gomito intermedio	14 x 2	14 x 2	VS0130803	NR	8,394
0540326°	10		16 x 2	16 x 2	VS0175403	NR	6,787
0540327	10		18 x 2	18 x 2	VS0175407	NR	8,215
0540328°	10		20 x 2	20 x 2	VS0175409	NR	8,215
0540330°	10		26 x 3	26 x 3	VS0175413	NR	13,292
0540331	5		32 x 3	32 x 3	VS0175415	NR	18,709

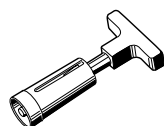
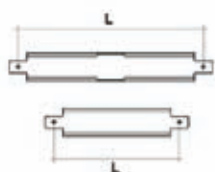
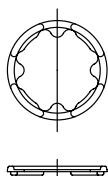

**RACCORDI A PRESSARE PER TUBO MIXAL**

CODICE	MINIMO VENDITA	DESCRIZIONE	A	B	CODICE FORNIT.	U.M.	€
0022796	10	Raccordo gomito maschio	14 x 2	1/2	VS0131003	NR	5,955
0540332°	10		16 x 2	1/2	VS0175505	NR	5,464
0540334	10		18 x 2	1/2	VS0175517	NR	6,787
0540335°	10		20 x 2	1/2	VS0175521	NR	6,787
0540336°	10		20 x 2	3/4	VS0175525	NR	7,610
0540340°	10		26 x 3	3/4	VS0175535	NR	10,361
0540339°	10		26 x 3	1	VS0175531	NR	11,637
0540341	5		32 x 3	1	VS0175539	NR	21,573
0022781	10	Raccordo gomito femmina	14 x 2	1/2	VS0130903	NR	6,239
0540316°	10		16 x 2	1/2	VS0175605	NR	5,681
0540318	10		18 x 2	1/2	VS0175617	NR	6,617
0540319°	10		20 x 2	1/2	VS0175621	NR	6,617
0540320°	10		20 x 2	3/4	VS0175625	NR	8,045
0540324°	10		26 x 3	3/4	VS0175635	NR	10,200
0540323°	10		26 x 3	1	VS0175631	NR	11,571
0540325	5		32 x 3	1	VS0175639	NR	22,112
0022811	10	Raccordo a T intermedio	14 x 2 14 x 2 14 x 2		VS0131103	NR	11,335
0540346°	10		16 x 2 16 x 2 16 x 2		VS0175703	NR	9,538
0540347	10		18 x 2 18 x 2 18 x 2		VS0175707	NR	10,975
0540348°	10		20 x 2 20 x 2 20 x 2		VS0175709	NR	10,975
0540349°	10		26 x 3 26 x 3 26 x 3		VS0175713	NR	17,309
0540253	5		32 x 3 32 x 3 32 x 3		VS0175715	NR	28,994
0540350°	10	Raccordo a T intermedio ridotto	16 x 2 20 x 2 16 x 2		VS0175807	NR	9,756
0540248	10		18 x 2 16 x 2 18 x 2		VS0175811	NR	10,531
0540351°	10		20 x 2 16 x 2 16 x 2		VS0175815	NR	9,756
0540352°	10		20 x 2 16 x 2 20 x 2		VS0175819	NR	10,531
0540353°	10		20 x 2 20 x 2 16 x 2		VS0175825	NR	10,531
0540249	10		20 x 2 18 x 2 20 x 2		VS0175823	NR	10,975
0540354°	10		20 x 2 26 x 3 20 x 2		VS0175829	NR	15,825
0540355°	10		26 x 3 16 x 2 26 x 3		VS0175833	NR	17,413
0540250	10		26 x 3 18 x 2 26 x 3		VS0175837	NR	18,189
0540356°	10		26 x 3 20 x 2 20 x 2		VS0175839	NR	17,640
0540357°	10		26 x 3 20 x 2 26 x 3		VS0175843	NR	18,189
0540358°	10		26 x 3 26 x 3 20 x 2		VS0175847	NR	18,189
0540258	5		32 x 3 16 x 2 32 x 3		VS0175851	NR	24,088
0540259	5		32 x 3 20 x 2 32 x 3		VS0175853	NR	25,175
0540261	5		32 x 3 26 x 3 26 x 3		VS0175857	NR	25,175
0540262	5		32 x 3 26 x 3 32 x 3		VS0175859	NR	26,073
0022835	10	Raccordo a T femmina	14 x 2 1/2 14 x 2		VS0131303	NR	9,633
0540342°	10		16 x 2 1/2 16 x 2		VS0175905	NR	9,037
0540247	10		18 x 2 1/2 18 x 2		VS0175917	NR	9,699
0540343°	10		20 x 2 1/2 20 x 2		VS0175921	NR	9,699
0540344	10		20 x 2 3/4 20 x 2		VS0175925	NR	11,524
0540345°	10		26 x 3 3/4 26 x 3		VS0175935	NR	18,737
0540252	5		32 x 3 3/4 32 x 3		VS0175937	NR	28,663
0540251	5		32 x 3 1 32 x 3		VS0175939	NR	25,903



## RACCORDI A PRESSARE PER TUBO MIXAL

CODICE	MINIMO VENDITA	DESCRIZIONE	A	B	CODICE FORNIT.	U.M.	€
0022859	10	Raccordo flangiato	14 x 2	1/2	VS0131503	NR	7,553
0540309°	10		16 x 2	1/2	VS0176005	NR	6,948
0540311	10		18 x 2	1/2	VS0176017	NR	7,496
0540312°	10		20 x 2	1/2	VS0176021	NR	7,496
0540313	10		20 x 2	1/2	VS0176025	NR	8,442
0540315	10		26 x 3	1/2	VS0176035	NR	13,008
0022865	10	Terminale diritto girello femmina	14 x 2	1/2 *	VS0131601	NR	11,675
0540361	10		16 x 2	3/8 **	VS0176113	NR	7,714
0540366	10	* Fondo con cono Valsir	16 x 2	1/2 *	VS0176105	NR	10,418
0540359°	10	** Fondo piatto con guarnizione	16 x 2	1/2 **	VS0176107	NR	7,279
0540360	10		16 x 2	3/4 **	VS0176111	NR	7,884
0540362	10		20 x 2	1/2 **	VS0176117	NR	10,247
0540363	10		20 x 2	3/4 **	VS0176119	NR	11,023
0540365	10		26 x 3	3/4 **	VS0176123	NR	15,267
0540364	10		26 x 3	1 **	VS0176125	NR	20,060
0540368	5		32 x 3	1 *	VS0176131	NR	24,806
0540222	5	Giunto di riparazione	16 x 2	16 x 2	VS0176205	NR	39,129
0540224	5		18 x 2	18 x 2	VS0176209	NR	42,438
0540225	5		20 x 2	20 x 2	VS0176211	NR	42,438
0540227	5		26 x 3	26 x 3	VS0176215	NR	53,461
0540245	10	Raccordo di passaggio rame	16 x 2	14	VS0176303	NR	8,442
0540246	10	A = pexal B = rame	16 x 2	16	VS0176305	NR	8,546
0540241	10	Raccordo di passaggio PEX	16 x 2	16 x 1,5 PE x	VS0176351	NR	6,560
0540242	10		20 x 2	20 x 1,9 PE x	VS0176353	NR	7,024
0540369	5	Valvola a sfera ad incasso	16 x 2	16 x 2	VS0176405	NR	34,789
0540370	5		20 x 2	20 x 2	VS0176413	NR	34,789
0023020	10	Bussola inox con dentini		16	VS0143017	NR	2,344
0540221	10			18	VS0143018	NR	2,722
0023021	10			20	VS0143020	NR	2,722
0023022	10			26	VS0143026	NR	4,273
0023023	10			32	VS0143032	NR	5,483
0207543	50	O-ring per raccordi con bussola inox con dentini		16	VS0133115	NR	0,122
0540229	50			18	VS0143118	NR	0,141
0023027	50			20	VS0143120	NR	0,141
0022929	50			26	VS0133126	NR	0,179
0023029	50			32	VS0143532	NR	0,207


**ATTREZZATURE**

<b>CODICE</b>	<b>MINIMO VENDITA</b>	<b>DESCRIZIONE</b>	<b>A</b>	<b>B</b>	<b>CODICE FORNIT.</b>	<b>U.M.</b>	<b>€</b>
0022942	50	Guarnizione bianca per bussola inox con dentini		16	VS0133516	NR	0,189
0540228	50			18	VS0133518	NR	0,217
0022943	50			20	VS0133520	NR	0,217
0022944	50			26	VS0133526	NR	0,236
0022945	50			32	VS0133532	NR	0,311
0022567	10	Placche di fissaggio per attacco a muro, raccordo flangiato		L 180 mm	VS0106018	NR	2,121
0022568	10			L 280 mm	VS0106028	NR	2,405
0022555	1	Calibro singolo con fresa		14 x 2	VS0105101	NR	38,090
0022557°	1	I calibri 16x2, 18x2 e 20x2 sono di colore blu		16 x 2	VS0105106	NR	38,090
0022558	1			18 x 2	VS0105107	NR	38,090
0022560°	1			20 x 2	VS0105114	NR	38,090
0022561°	1			26 x 3	VS0105117	NR	45,719
0022562	1			32 x 3	VS0105121	NR	45,719
0558817	1	Calibro con fresa, manopola in plastica blu		14 - 16x2 18x2 - 20x2 - 26	VS0105163	NR	139,200
0338988	1	Calibro con fresa, manopola in plastica nera		26 - 32 - 40	VS0105175	NR	194,900
0022565°	1	Lubrificante 100 gr			VS0105210	NR	7,615
0022688	1	Molla per curvare tubi – interna		14	VS0116014	NR	11,436
0022689	1			16	VS0116016	NR	11,436
0022690	1			20	VS0116020	NR	12,198
0022691	1	Molla per curvare tubi – esterna		14	VS0116114	NR	12,198
0022692	1			16	VS0116116	NR	12,959
0022693	1			20	VS0116120	NR	15,244
0022960	1	Ganascia di pressatura		14	VS0133914	NR	356,800
0022961°	1			16	VS0133916	NR	356,800
0022962°	1			20	VS0133920	NR	388,000
0022963°	1			26	VS0133926	NR	412,800
0022965	1			32*	VS0133935	NR	435,200
0022953	1	Pressatrice elettrica portatile CBC completa di valigetta in plastica			VS0133904	NR	1.670,000
0022971	1	Pressatrice elettrica CBC completa di ganasce di pressatura 16-20-26 e valigetta in plastica			VS0133994	NR	2.384,000

**Sistemi a pressione con  
SC-Contur. Per Viega  
la sicurezza è un punto fermo.**

**Viega. Un'idea avanti!** SC-Contur, garantito funzionante dal DVGW, è il rivoluzionario sistema che durante la prova di pressione segnala eventuali perdite. Nel mondo degli impianti, la sicurezza di Viega non la batte nessuno. [www.viega.it](http://www.viega.it)



Profipress



Profipress G



Prestabo

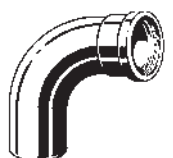



Sanpress Inox

**viega**

**A1 PROFIPRESS CON SC-CONTUR - LINEA IN RAME E BRONZO PER IMPIANTI DI ACQUA SANITARIA E RISCALDAMENTO**

CODICE	MINIMO VENDITA	DESCRIZIONE	MISURA	CODICE FORNITORE	€
0255672	10	Profipress	12	291488	2,561
0255673	100	Curva a 90° FF, con SC-Contur, di rame, modello 2416	15	291501	2,561
0255674	100		18	291495	3,365
0255675	100		22	291518	4,238
0255676	50		28	291525	8,908
0255677	5		35	291532	17,829
0255678	5		42	291549	34,004
0255679	1		54	291556	45,929
0253630	1	Profipress XL	64,0	577681	115,500
0253631	1	Curva a 90° FF, con SC-Contur, di rame, modello 2416XL	76,1	476847	116,400
0253632	1		88,9	476854	141,400
0253629	1		108,0	476861	193,400
0255680	10	Profipress	12	291648	2,410
0255681	100	Curva a 90° MF, con SC-Contur, di rame, modello 2416.1	15	291662	2,410
0255682	100		18	291655	3,318
0255683	100		22	291679	4,343
0255684	50		28	291686	9,758
0255685	5		35	291693	17,572
0255686	5		42	291709	34,749
0255687	1		54	291716	46,500
0253634	1	Profipress XL	64,0	577698	83,567
0253635	1	Curva a 90° MF, con SC-Contur, di rame, modello 2416.1XL	76,1	476878	116,400
0253636	1		88,9	476885	141,400
0253633	1		108,0	476892	193,400
0255656	10	Profipress	12	292409	2,818
0255657	100	Curva a 45° FF, con SC-Contur, di rame, modello 2426	15	292348	2,818
0255658	100		18	292416	2,969
0255659	100		22	292355	3,679
0255660	50		28	292362	11,645
0255661	5		35	292379	16,769
0255662	5		42	292386	27,250
0255663	1		54	292393	38,173
0253622	1	Profipress XL	64,0	577766	106,400
0253623	1	Curva a 45° FF, con SC-Contur, di rame, modello 2426XL	76,1	476908	111,100
0253624	1		88,9	476915	132,500
0253621	1		108,0	476922	180,800






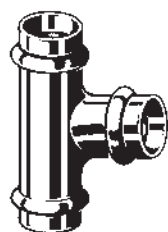


## A1 PROFIPRESS CON SC-CONTUR - LINEA IN RAME E BRONZO PER IMPIANTI DI ACQUA SANITARIA E RISCALDAMENTO

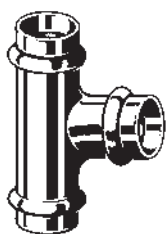
CODICE	MINIMO VENDITA	DESCRIZIONE	MISURA	CODICE FORNITORE	€
0255664	10	Profipress	12	292577	2,270
0255665	100	Curva a 45° MF, con SC-Contur, di rame, modello 2426.1	15	292508	2,305
0255666	100		18	292560	3,027
0255667	100		22	292515	3,365
0255668	50		28	292522	11,540
0255669	5		35	292539	16,175
0255670	5		42	292546	25,386
0255671	1		54	292553	37,672
0253626	1	Profipress XL	64,0	577773	91,136
0253627	1	Curva a 45° MF, con SC-Contur, di rame, modello 2426.1XL	76,1	476939	102,100
0253628	1		88,9	476946	121,800
0253625	1		108,0	476953	166,600
0255847	5	Sanpress	12 x 3/8	290863	12,751
0255846	5	Curva a 90° F x Fil. M, con SC-Contur, di bronzo, modello 2214	12 x 1/2	290870	12,809
0255851	5		15 x 3/8	314361	19,051
0255848	5		15 x 1/2	112950	12,809
0255850	5		15 x 3/4	443030	15,919
0255852	5		18 x 1/2	281205	20,367
0255853	5		18 x 3/4	314354	19,878
0255854	5		22 x 3/4	115623	20,682
0255855	5		28 x 1	118730	31,000
0255856	5		35 x 1 1/4	127329	41,201
0255857	1		42 x 1 1/2	128500	56,258
0255858	1		54 x 2	197988	79,608
0255897	5	Sanpress Gomito a 90° M x Fil. F, con SC-Contur, di bronzo, modello 2214.3	15 x 1/2	308001	8,512
0255882	5	Sanpress	12 x 3/8	290924	7,895
0255881	5	Gomito a 90° F x Fil. F, con SC-Contur, di bronzo, modello 2214.2	12 x 1/2	290931	7,895
0255885	5		15 x 3/8	298241	18,574
0255883	5		15 x 1/2	108441	7,895
0255884	5		15 x 3/4	314385	18,248
0255886	5		18 x 1/2	281236	17,759
0255887	5		18 x 3/4	298227	19,738
0255889	5		22 x 1/2	298234	21,217





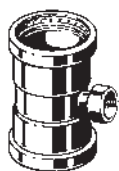

**A1 PROFIPRESS CON SC-CONTUR - LINEA IN RAME E BRONZO PER IMPIANTI DI ACQUA SANITARIA E RISCALDAMENTO**

CODICE	MINIMO VENDITA	DESCRIZIONE	MISURA	CODICE FORNITORE	€
0255890	5	Sanpress	22 x 3/4	283711	12,518
0255888	5	Gomito a 90° F x Fil. F,	22 x 1	314378	19,878
0255892	5	con SC-Contur, di bronzo,	28 x 1/2	442033	22,277
0255893	5	modello 2214.2	28 x 3/4	446611	22,277
0255891	5		28 x 1	283728	22,801
0255894	5		35 x 1 1/4	283704	37,649
0255895	1		42 x 1 1/2	299415	48,503
0255896	1		54 x 2	299422	77,046
0255720	10	Profipress	12	291884	3,877
0255721	10	Raccordo a T, con SC-Contur,	12 x 15 x 12	322717	11,691
0255722	100	di rame, modello 2418	15	291952	3,877
0255723	10		15 x 12 x 12	291907	8,908
0255724	10		15 x 12 x 15	291914	4,483
0255725	5		15 x 15 x 12	315085	9,129
0255726	10		15 x 18 x 15	322724	11,435
0255727	10		15 x 22 x 15	322700	13,147
0255728	100		18	291891	5,298
0255729	5		18 x 12 x 15	365073	12,052
0255730	10		18 x 12 x 18	324827	4,995
0255731	10		18 x 15 x 15	291921	9,362
0255732	50		18 x 15 x 18	291938	4,786
0255733	10		18 x 18 x 15	315009	9,421
0255734	10		18 x 22 x 18	322694	13,694
0255735	100		22	291969	6,800
0255736	10		22 x 12 x 22	324834	5,997
0255737	10		22 x 15 x 15	292010	10,737
0255738	5		22 x 15 x 18	315078	11,435
0255739	50		22 x 15 x 22	292027	5,741
0255741	5		22 x 18 x 15	315061	12,681
0255742	5		22 x 18 x 18	315054	11,435
0255743	50		22 x 18 x 22	291945	7,348
0255744	5		22 x 22 x 15	315047	10,993
0255745	5		22 x 22 x 18	315030	13,916
0255746	5		22 x 28 x 22	322687	21,951
0255747	50		28	291976	12,344
0255748	5		28 x 15 x 22	324841	21,613
0255749	50		28 x 15 x 28	295189	14,056
0255750	5		28 x 18 x 22	324858	21,916
0255751	5		28 x 18 x 28	315023	19,436
0255752	5		28 x 22 x 22	307899	18,888
0255753	5		28 x 22 x 28	295196	13,997
0255754	5		28 x 28 x 22	315016	21,404
0255755	5		35	291983	20,903
0255756	5		35 x 15 x 35	324865	20,705
0255757	5		35 x 18 x 35	324872	21,916
0255758	5		35 x 22 x 28	324889	30,976
0255759	5		35 x 22 x 35	292034	18,993
0255760	5		35 x 28 x 28	324896	30,464
0255761	5		35 x 28 x 35	292041	19,983
0255762	5		35 x 35 x 22	365882	30,720

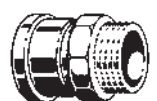


## A1 PROFIPRESS CON SC-CONTUR - LINEA IN RAME E BRONZO PER IMPIANTI DI ACQUA SANITARIA E RISCALDAMENTO

CODICE	MINIMO VENDITA	DESCRIZIONE	MISURA	CODICE FORNITORE	€
0255763	5	Profipress	35 x 35 x 28	365080	29,369
0255764	5	Raccordo a T, con SC-Contur, di rame, modello 2418	42	291990	40,584
0255765	5		42 x 22 x 42	324902	36,310
0255766	5		42 x 28 x 42	292058	36,857
0255767	5		42 x 35 x 42	292065	38,173
0255768	1		54	292003	50,226
0255769	1		54 x 22 x 54	324919	57,015
0255770	1		54 x 28 x 54	324926	58,774
0255771	1		54 x 35 x 54	324933	60,998
0255772	1		54 x 42 x 54	292072	45,626
0253667	1	Profipress XL	64,0	577728	158,100
0253668	1	Raccordo a T, con SC-Contur, di rame, modello 2418XL	64,0 x 35 x 64,0	577735	189,900
0253669	1		64,0 x 42 x 64,0	577742	212,700
0253670	1		64,0 x 54 x 64,0	577759	227,900
0253671	1		76,1	476960	209,500
0253672	1		76,1 x 54 x 76,1	476977	209,500
0253673	1		88,9	476984	229,200
0253674	1		88,9 x 54 x 88,9	476991	214,800
0253675	1		88,9x76,1x88,9	477004	229,200
0253663	1		108,0	477011	282,900
0253664	1		108,0 x 54 x 108,0	477028	232,700
0253665	1		108,0x76,1x108,0	477035	245,300
0253666	1		108,0x88,9x108,0	477042	281,100
0256084	5	Sanpress	18 x 3/4 x 18	281328	30,359
0256085	5	Raccordo a T F x Fil. M, con SC-Contur, di bronzo, modello 2217.1	22 x 3/4 x 22	194123	30,953
0256086	5		28 x 3/4 x 28	194130	36,485
0256087	5		35 x 3/4 x 35	194147	41,201
0256088	1		42 x 3/4 x 42	273231	46,011
0256090	1		54 x 3/4 x 54	197858	69,592
0256091	1		54 x 1 x 54	310929	68,055
0256089	1		54 x 1 1/4 x 54	310936	69,150
0256070	5	Sanpress	12 x 1/2 x 12	290986	12,553
0256072	5	Raccordo a T F x Fil. F, con SC-Contur, di bronzo, modello 2217.2	15 x 3/8 x 15	313951	21,474
0256071	5		15 x 1/2 x 15	115630	12,216
0256073	5		18 x 1/2 x 18	281359	21,276
0256074	5		22 x 1/2 x 22	115944	17,176
0256075	5		22 x 3/4 x 22	313975	24,641
0256076	5		28 x 1/2 x 28	119768	21,509
0256077	5		28 x 3/4 x 28	313968	27,902
0256078	5		35 x 1/2 x 35	121945	30,021
0256081	1		35 x 1 x 35	361204	31,861
0256079	1		42 x 1/2 x 42	126230	36,438
0256082	1		42 x 1 x 42	361211	39,652
0256080	1		54 x 1/2 x 54	197353	43,402
0256083	1		54 x 1 x 54	361228	54,919


**A1 PROFIPRESS CON SC-CONTUR - LINEA IN RAME E BRONZO PER IMPIANTI DI ACQUA SANITARIA E RISCALDAMENTO**

CODICE	MINIMO VENDITA	DESCRIZIONE	MISURA	CODICE FORNITORE	€
0253678	1	Profipress XL	64,0 x 3/4 x 64,0	577704	196,400
0253677	1	Raccordo a T F x Fil. F,	64,0 x 1 x 64,0	577711	210,700
0253680	1	con SC-Contur,	76,1 x 3/4 x 76,1	534073	240,800
0253679	1	di rame, modello 2417.2XL	76,1 x 2 x 76,1	534080	265,500
0253682	1		88,9 x 3/4 x 88,9	534097	261,500
0253681	1		88,9 x 2 x 88,9	534103	294,500
0253683	1		108,0 x 3/4 x 108,0	534110	321,400
0253676	1		108,0 x 2 x 108,0	534127	352,000
0255942	5	Sanpress	12 x 3/8	290771	3,749
0255941	5	Manicotto F x Fil. M,	12 x 1/2	290764	2,690
0255945	5	con SC-Contur, di bronzo,	15 x 3/8	297985	4,192
0255943	5	modello 2211	15 x 1/2	105044	2,690
0255944	5		15 x 3/4	287764	5,589
0255946	5		18 x 1/2	283490	3,470
0255947	5		18 x 3/4	283230	3,936
0255949	5		22 x 1/2	297961	5,717
0255950	5		22 x 3/4	104306	5,147
0255948	5		22 x 1	287771	6,929
0255953	5		28 x 3/4	297954	15,791
0255951	5		28 x 1	106508	9,630
0255952	5		28 x 1 1/4	297978	19,878
0255954	5		35 x 1	297947	21,998
0255956	5		35 x 1 1/4	110352	21,089
0255955	5		35 x 1 1/2	314651	22,801
0255958	5		42 x 1 1/4	297930	28,694
0255957	1		42 x 1 1/2	115340	29,556
0255959	1		54 x 1 1/2	314668	49,865
0255960	1		54 x 2	195267	57,039
0253656	1	Profipress XL	64,0 x 2 1/2	577674	107,000
0253657	1	Manicotto F x Fil. M,	76,1 x 2 1/2	534134	131,000
0253658	1	con SC-Contur, di rame,	88,9 x 3	534141	145,900
0253655	1	modello 2411XL	108,0 x 4	534158	190,600
0255915	5	Sanpress	12 x 3/8	291075	3,318
0255914	5	Manicotto F x Fil. F,	12 x 1/2	291068	3,318
0255920	5	con SC-Contur, di bronzo,	15 x 3/8	298074	3,668
0255916	5	modello 2212	15 x 1/2	107543	3,365
0255919	5		15 x 3/4	298098	6,987
0255921	5		18 x 1/2	283483	4,716
0255924	5		18 x 3/4	294519	9,234
0255927	5		22 x 1/2	298067	5,182
0255929	5		22 x 3/4	108465	5,671
0255925	5		22 x 1	298128	8,466
0255931	5		28 x 1/2	428174	16,746
0255933	5		28 x 3/4	298081	18,527





## A1 PROFIPRESS CON SC-CONTUR - LINEA IN RAME E BRONZO PER IMPIANTI DI ACQUA SANITARIA E RISCALDAMENTO

CODICE	MINIMO VENDITA	DESCRIZIONE	MISURA	CODICE FORNITORE	€
0255930	5	Sanpress	28 x 1	114329	10,434
0255932	5	Manicotto F x Fil. F, con SC-Contur, di bronzo, modello 2212	28 x 1 1/4	298104	19,203
0255936	5		35 x 3/4	357542	22,231
0255934	5		35 x 1	298111	23,442
0255935	5		35 x 1 1/4	116774	23,139
0255938	1		42 x 1 1/4	298050	32,735
0255937	1		42 x 1 1/2	124236	33,597
0255939	1		54 x 1 1/2	365097	38,790
0255940	1		54 x 2	195304	58,529
0253654	1	Profipress XL Manicotto F x Fil. F, con SC-Contur, di rame, modello 2412XL	64,0 x 2 1/2	577667	115,500
0255973	5	Sanpress	12 x 1/2	291310	9,339
0255974	5	Manicotto M x Fil. M, di bronzo, modello 2211.1	15 x 1/2	115418	9,863
0255977	5		18 x 3/4	285104	10,969
0255976	5		18 x 1/2	285081	10,247
0255978	5		22 x 1/2	119676	15,837
0255979	5		22 x 3/4	116767	16,559
0255981	5		28 x 1	122034	25,025
0255983	5		35 x 1 1/4	125288	32,094
0255985	1		42 x 1 1/2	132231	47,897
0255961	5	Sanpress	12 x 1/2	291341	10,096
0255962	5	Manicotto M x Fil. F, di bronzo, modello 2212.1	15 x 1/2	117733	10,969
0255963	5		18 x 3/4	287085	11,226
0255964	5		18 x 1/2	287108	11,156
0255965	5		22 x 1/2	120917	14,056
0255966	5		22 x 3/4	117481	16,222
0255968	5		28 x 3/4	130954	24,501
0255967	5		28 x 1	122942	24,874
0255969	5		35 x 1	134730	34,656
0255970	5		35 x 1 1/4	130589	43,402
0255971	1		42 x 1 1/2	135430	48,503
0255972	1		54 x 2	199104	82,111
0255688	10	Profipress	12	292737	2,410
0255689	100	Manicotto con battente FF, con SC-Contur, di rame, modello 2415	15	292690	2,410
0255690	100		18	292744	3,074
0255691	100		22	292683	3,621
0255692	50		28	292676	7,010
0255693	5		35	292706	8,722
0255694	5		42	292713	16,408
0255695	1		54	292720	20,647
0253642	1	Profipress XL	64,0	577582	34,959
0253643	1	Manicotto con battente FF, con SC-Contur, di rame, modello 2415XL	76,1	477059	75,171
0253644	1		88,9	477066	85,989
0253641	1		108,0	477073	109,200

**A1 PROFIPRESS CON SC-CONTUR - LINEA IN RAME E BRONZO PER IMPIANTI DI ACQUA SANITARIA E RISCALDAMENTO**

CODICE	MINIMO VENDITA	DESCRIZIONE	MISURA	CODICE FORNITORE	€
0255998	5	Sanpress	15 x 14	363420	6,265
0255999	5	Manicotto di riduzione FF, con SC-Contur, (adattatore),	16 x 15	363437	6,835
0256000	5	di bronzo, modello 2215.2NC L'estremità Ø 14 mm dovrà essere pressata con la ganaschia dim. 15 mm, mentre l'estremità Ø 16 mm dovrà essere pressata con la ganaschia dim. 18 mm.	18 x 16	363444	6,835
0255696	10	Profipress	15 x 12	325770	6,754
0255697	10	Manicotto di riduzione FF, con SC-Contur, di rame,	18 x 15	325787	9,828
0255698	10	modello 2415.2	22 x 15	325794	10,772
0255699	10		22 x 18	325800	10,923
0255700	5		28 x 22	325817	12,285
0255701	5		35 x 28	328269	17,316
0255702	1		42 x 35	328252	25,747
0255703	1		54 x 42	328276	28,822
0255988	5	Sanpress	15	119485	13,683
0255989	5	Manicotto passante FF, con SC-Contur, di bronzo,	18	287061	15,686
0255990	5	modello 2215.5	22	119041	15,546
0255991	5		28	122133	19,016
0255992	5		35	124335	25,363
0255993	1		42	131494	36,252
0255994	1		54	216153	38,557
0253660	1	Profipress XL	64,0	577650	42,470
0253661	1	Manicotto passante FF, con SC-Contur, di rame,	76,1	477080	111,900
0253662	1	modello 2415.5XL	88,9	477097	125,300
0253659	1		108,0	477103	150,400
0255704	10	Profipress	15 x 12	296414	2,154
0255705	10	Manicotto di riduzione MF, con SC-Contur, di rame,	18 x 12	298586	2,270
0255706	10	modello 2415.1	18 x 15	296407	2,154
0255707	50		22 x 15	296377	2,561
0255708	10		22 x 18	296391	2,713
0255709	5		28 x 15	296469	6,602
0255710	10		28 x 18	296384	6,754
0255711	50		28 x 22	296506	6,940
0255712	5		35 x 22	296452	8,210
0255713	5		35 x 28	296490	8,955
0255714	5		42 x 22	296445	14,056
0255715	5		42 x 28	296483	13,694
0255716	5		42 x 35	296476	13,333
0255717	5		54 x 28	366476	28,822
0255718	5		54 x 35	296438	18,690
0255719	5		54 x 42	296421	17,875
0256002	5	Sanpress	15 x 16	323714	5,100
0256001	5	Manicotto di riduzione MF, con SC-Contur, (adattatore),	15 x 14	323707	4,471
0256003	5	di bronzo, modello 2215.1NC L'estremità diam. 14 mm dovrà essere pressata con la ganaschia dim. 15 mm, mentre l'estremità diam. 16 mm dovrà essere pressata con la ganaschia dim. 18 mm.	18 x 16	323721	6,311






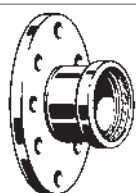
## A1 PROFIPRESS CON SC-CONTUR - LINEA IN RAME E BRONZO PER IMPIANTI DI ACQUA SANITARIA E RISCALDAMENTO


CODICE	MINIMO VENDITA	DESCRIZIONE	MISURA	CODICE FORNITORE	€
0253648	1	Profipress XL	64,0 x 42	577605	51,426
0253649	1	Manicotto di riduzione MF, con SC-Contur di rame, modello 2415.1XL	64,0 x 54	577612	51,426
0253650	1		76,1 x 54	477110	64,515
0253651	1		76,1 x 64,0	587505	98,799
0253652	1		88,9 x 54	477127	69,558
0253653	1		88,9 x 76,1	477134	94,945
0253645	1		108,0 x 54	477141	73,156
0253646	1		108,0 x 76,1	477158	98,438
0253647	1		108,0 x 88,9	477165	109,200
0255813	5	Sanpress	12 x 1/2	293024	19,971
0255814	5	Bocchettone diritto F x Fil. F, con SC-Contur, di bronzo, a sede piana, modello 2262	15 x 1/2	131937	24,012
0255815	5		15 x 3/4	133160	27,436
0255816	5		18 x 1/2	283384	29,160
0255817	5		18 x 3/4	314910	29,264
0255818	5		22 x 1	133900	37,731
0255819	5		22 x 3/4	125318	35,227
0255821	5		28 x 3/4	365103	41,015
0255820	5		28 x 1	128975	40,677
0255822	5		35 x 1 1/4	138875	44,124
0255823	1		42 x 1 1/2	141745	61,173
0255824	1		54 x 2	222017	81,098
0255826	5	Sanpress	12 X 3/8	291372	18,865
0255825	5	Bocchettone diritto F x Fil. M, con SC-Contur, di bronzo, a sede piana, modello 2265	12 x 1/2	291389	18,865
0255828	5		15 x 3/4	140878	25,025
0255827	5		15 x 1/2	120108	18,865
0255830	5		18 x 3/4	283377	26,039
0255829	5		18 x 1/2	283360	25,258
0255832	5		22 x 1/2	142674	39,128
0255833	5		22 x 3/4	119133	27,192
0255831	5		22 x 1	148492	39,279
0255835	5		28 x 3/4	365110	33,492
0255834	5		28 x 1	120047	32,199
0255836	5		35 x 1 1/4	128425	47,024
0255837	1		42 x 1 1/2	135966	65,598
0255838	1		54 x 2	221997	86,012
0256039	5	Sanpress	12 x 3/8	475956	7,266
0256038	5	Raccordo diritto F x Fil. F, con SC-Contur di bronzo, con dado girevole e sede piana, modello 2263	12 x 3/4	293611	5,869
0256037	5		12 x 1/2	380878	7,371
0256044	5		15 x 3/8	475963	7,266
0256043	5		15 x 3/4	265663	6,579
0256041	5		15 x 1/2	380885	7,371
0256040	5		15 x 1	305000	10,015
0256042	1		15 x 1 1/4	424534	15,267
0256046	5		18 x 3/4	283391	6,800
0256045	5		18 x 1	305017	9,525
0256050	5		22 x 3/4	351502	8,850
0256047	5		22 x 1	265687	6,696
0256048	5		22 x 1 1/2	305260	12,320
0256049	5		22 x 1 1/4	367015	12,751
0256052	5		28 x 1 1/4	265700	11,226
0256051	5		28 x 1 1/2	305048	12,553




**A1 PROFIPRESS CON SC-CONTUR - LINEA IN RAME E BRONZO PER IMPIANTI DI ACQUA SANITARIA E RISCALDAMENTO**

CODICE	MINIMO VENDITA	DESCRIZIONE	MISURA	CODICE FORNITORE	€
0256053	5	Sanpress	35 x 1 1/2	265731	13,147
0256054	5	Raccordo diritto F x Fil. F,	35 x 2	305024	23,581
0256055	1	con SC-Contur di bronzo,	42 x 1 3/4	265304	24,606
0256056	1	con dado girevole e sede piana,	42 x 2	305031	30,848
0256058	1	modello 2263	54 x 2 1/4	426743	61,662
0256057	1		54 x 2 1/2	341961	41,480
0256060	1		54 x 2 3/8	265328	34,889
0256059	1		54 x 2 3/4	426750	83,660
0255839	1	Compensatore assiale FF,	15	329945	109,900
0255840	1	con SC-Contur, con estremità a pressare F	18	329952	120,900
0255841	1	di bronzo e soffietto di acciaio inossidabile,	22	329969	139,600
0255842	1	per l'assorbimento della dilatazione	28	329976	150,500
0255843	1	termica negli impianti idrotermosanitari,	35	329983	169,400
0255844	1	modello 2251	42	329990	199,300
0255845	1		54	330002	265,300
0255788	10	Profipress	15	330903	2,072
0255789	10	Tappo di chiusura M,	18	330897	2,224
0255790	5	di rame, modello 2457	22	314576	8,559
0255791	5		28	314569	13,194
0255792	5		35	314552	14,859
0255793	1		42	314545	21,194
0255794	1		54	314538	24,432
0255780	10	Profipress	12	349295	2,969
0255781	10	Tappo di chiusura F,	15	349301	5,077
0255782	10	con SC-Contur, di rame,	18	349363	6,696
0255783	10	modello 2456	22	349356	8,803
0255784	5		28	349349	13,660
0255785	5		35	349332	14,859
0255786	1		42	349325	22,976
0255787	1		54	349318	28,053
0253638	1	Profipress XL - Flangia, di rame,	64,0	577797	231,000
0253639	1	con attacco a pressare F,	76,1	534042	243,000
0253640	1	con flangia PN 10/16	88,9	534059	299,800
0253637	1	di acciaio verniciato con polveri	108,0	534066	332,200
		epossidiche, nera,			
		modello 2459.5XL			
0256100	1	Set accessori,	28 x M12	494056	18,038
0256101	1	per il fissaggio delle flange,	35 - 54 x M16	494063	27,669
0256102	1	completo di viti, rondelle	64,0 - 108,0 x M16	494087	43,996
		dadi di acciaio zincato,			
		modello 2259.7			
0256132	10	Guarnizione,	64,0 ÷ 76,1	356293	9,793
0256133	10	di AFM 34 priva di amianto,	88,9	356309	10,102
0256131	10	adatta per flange PN 16,	108,0	356316	16,808
		modello 2259.9XL			



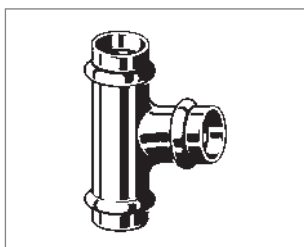

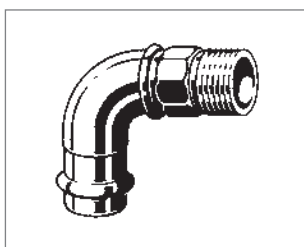

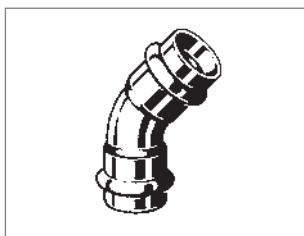
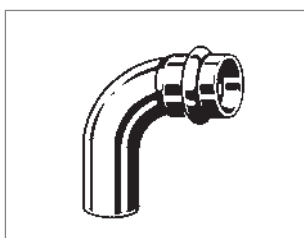
**A1 PROFIPRESS CON SC-CONTUR - LINEA IN RAME E BRONZO PER IMPIANTI DI ACQUA SANITARIA E RISCALDAMENTO**

CODICE	MINIMO VENDITA	DESCRIZIONE	MISURA	CODICE FORNITORE	€
0255873	5	Sanpress	12 x 1/2	291013	10,818
0255874	5	Gomito a 90° con flangia F x Fil. F, con SC-Contur, di bronzo, modello 2225.5	15 x 1/2	107345	8,664
0255876	5		18 x 1/2	281502	14,288
0255877	5		18 x 3/4	335236	20,647
0255878	5		22 x 1/2	335229	21,427
0255879	5		22 x 3/4	116057	23,395
0256122	1	Easytop - Valvola a sfera, con terminali a pressare FF, con SC-Contur, corpo di bronzo, pressione di esercizio: 16 bar (PN 16), temperatura di esercizio: 90 °C, modello 2270	15	475857	28,650
0256124	1		18	475864	31,077
0256126	1		22	475871	43,438
0256127	1		28	475888	67,655
0256128	1		35	475895	137,300
0256129	1		42	475918	201,500
0256130	1		54	475925	346,600
0256004	10	O-ring, di EPDM nero, per i raccordi Profipress, Sanpress, Sanpress Inox e Prestabo, per impianti di acqua sanitaria e di riscaldamento, temperatura di esercizio: fino a 110 °C, modello 2289	12 x 2,35	288600	0,640
0256006	10		14 x 2,5	448370	0,524
0256007	10		15 x 2,5	183400	0,419
0256009	10		18 x 2,5	281595	0,570
0256011	10		22 x 3	183523	0,570
0256013	10		28 x 3	184452	0,640
0256015	10		35 x 3	181208	0,873
0256017	10		42 x 4	184940	1,548
0256019	10		54 x 4	191153	2,072
0256138	10	O-ring, di EPDM nero, per i raccordi Sanpress XL, per impianti di acqua sanitaria e di riscaldamento, temperatura di esercizio: fino a 110 °C, modello 2289XL	DN65 (76,1 x 5)	364816	4,826
0256139	10		DN80 (88,9 x 5)	364823	8,418
0256137	10		DN100 (108,0 x 5)	364830	14,802
0256005	5	O-ring, di FKM, per i raccordi Profipress, Sanpress e Sanpress Inox, per impieghi con alte temperature, p.e.: impianti termici ad acqua surriscaldata fino a 140 °C e 16 bar, impianti a vapore a bassa pressione fino a 120 °C e pressione < 1 bar, modello 2286	12 x 2,35	459376	2,643
0256008	5		15 x 2,5	459390	2,748
0256010	5		18 x 2,5	459406	2,981
0256012	5		22 x 3	459413	4,006
0256014	5		28 x 3	459420	4,658
0256016	5		35 x 3	459437	5,589
0256018	5		42 x 4	459444	9,374
0256020	1		54 x 4	459451	12,134

**A2 PROFIPRESS GAS CON SC-CONTUR - LINEA DI RAME E BRONZO PER IMPIANTI A GAS METANO E GPL PER USO DOMESTICO**

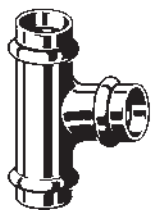
0255461	5	Profipress G - Curva a 90° FF, con SC-Contur, di rame, modello 2616	15	345464	3,086
0255462	5		18	345471	3,901
0255463	5		22	345488	4,844
0255464	5		28	345495	9,677
0255465	1		35	345501	18,108
0255466	1		42	345518	33,154
0255467	1		54	345525	45,859



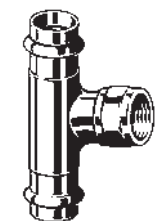


## A2 PROFIPRESS GAS CON SC-CONTUR - LINEA DI RAME E BRONZO PER IMPIANTI A GAS METANO E GPL PER USO DOMESTICO

CODICE	MINIMO VENDITA	DESCRIZIONE	MISURA	CODICE FORNITORE	€
0255469	5	Profipress G - Curva a 90° MF, con SC-Contur, di rame, modello 2616.1	15	345532	2,818
0255470	5		18	345549	3,621
0255471	5		22	345556	4,716
0255472	5		28	345563	10,247
0255473	1		35	345570	17,526
0255474	1		42	345587	34,493
0255475	1		54	345594	46,243
0255445	5	Profipress G - Curva a 45° FF, con SC-Contur, di rame, modello 2626	15	345600	3,516
0255446	5		18	345617	3,808
0255447	5		22	345624	4,530
0255448	5		28	345631	12,472
0255449	1		35	345648	17,491
0255450	1		42	345655	27,564
0255451	1		54	345662	38,581
0255453	5	Profipress G - Curva a 45° MF, con SC-Contur, di rame, modello 2626.1	15	345679	2,713
0255454	5		18	345686	3,516
0255455	5		22	345693	4,040
0255456	5		28	345709	11,668
0255457	1		35	345716	16,047
0255458	1		42	345723	25,619
0255459	1		54	345730	37,859
0255478	5	Profipress G - Curva a 90° F x Fil. M, con SC-Contur, di bronzo, modello 2614	15 x 1/2	345747	12,577
0255479	5		18 x 1/2	345754	19,517
0255480	5		18 x 3/4	345761	19,517
0255481	5		22 x 3/4	345778	20,437
0255484	5		28 x 1	345785	30,196
0255482	1		35 x 1 1/4	345792	40,339
0255483	1		42 x 1 1/2	345808	56,002
0255485	1		54 x 2	345815	78,827
0255496	5	Profipress G - Gomito a 90° F x Fil. F, con SC-Contur, di bronzo, modello 2614.2	15 x 1/2	345822	7,965
0255497	5		15 x 3/4	345839	17,724
0255498	5		18 x 1/2	345846	17,235
0255499	5		18 x 3/4	345853	19,564
0255501	5		22 x 1/2	345860	20,472
0255502	5		22 x 3/4	345877	12,623
0255500	5		22 x 1	345884	19,715
0255503	5		28 x 1	345891	21,916
0255504	1		35 x 1 1/4	345907	37,207
0255505	1		42 x 1 1/2	345914	48,829
0255506	1		54 x 2	345921	76,440
0255577	5	Profipress G - Raccordo a T, con SC-Contur, di rame, modello 2618	15	345938	4,576
0255578	5		18	345945	6,102
0255588	5		18 x 15 x 18	346003	5,764
0255579	5		22	345952	7,767
0255589	5		22 x 12 x 22	347000	9,293
0255590	5		22 x 15 x 15	346010	10,946
0255591	5		22 x 15 x 22	346027	6,672


**A2 PROFIPRESS GAS CON SC-CONTUR - LINEA DI RAME E BRONZO  
PER IMPIANTI A GAS METANO E GPL PER USO DOMESTICO**

CODICE	MINIMO VENDITA	DESCRIZIONE	MISURA	CODICE FORNITORE	€
0255593	5	Profipress G - Raccordo a T, con SC-Contur, di rame, modello 2618	22 x 18 x 22	346034	7,767
0255594	5		22 x 22 x 15	346041	11,517
0255580	5		28	345969	13,194
0255595	5		28 x 15 x 28	346058	15,139
0255596	5		28 x 22 x 28	346065	15,290
0255581	1		35	345976	21,380
0255597	1		35 x 22 x 35	346072	19,750
0255598	1		35 x 28 x 35	346089	20,856
0255582	1		42	345983	40,526
0515991	1		42 x 22 x 42	664589	37,626
0255599	1		42 x 28 x 42	346096	37,009
0255600	1		42 x 35 x 42	346102	38,301
0255583	1		54	345990	50,389
0255601	1		54 x 42 x 54	346119	45,673
0255602	5	Profipress G Raccordo a T F x Fil. F, con SC-Contur, di bronzo, modello 2617.2	15 x 1/2 x 15	352707	12,390
0255603	5		18 x 1/2 x 18	352714	20,624
0255604	5		22 x 1/2 x 22	352721	16,920
0255605	5		22 x 3/4 x 22	352738	24,397
0255606	5		28 x 1/2 x 28	352745	21,276
0255607	5		28 x 3/4 x 28	352752	27,762
0255608	1		35 x 1/2 x 35	352769	29,917
0255609	1		35 x 1 x 35	361327	32,583
0255610	1		42 x 1/2 x 42	352776	36,147
0255611	1		42 x 1 x 42	361334	42,435
0255612	1		54 x 1/2 x 54	352783	44,671
0255613	1		54 x 1 x 54	361341	57,341
0255532	5	Profipress G - Manicotto F x Fil. M, con SC-Contur, di bronzo, modello 2611	15 x 1/2	346126	3,051
0255533	5		15 x 3/4	346133	5,764
0255534	5		18 x 1/2	346140	3,901
0255535	5		18 x 3/4	346157	4,576
0255536	5		22 x 1/2	346164	6,370
0255537	5		22 x 3/4	346171	5,869
0255545	5		22 x 1	346188	7,511
0255539	5		28 x 3/4	346270	15,430
0255546	5		28 x 1	346287	9,805
0255538	5		28 x 1 1/4	346294	19,098
0255547	5		35 x 1	346300	21,660
0255541	5		35 x 1 1/4	346317	21,427
0255540	1		35 x 1 1/2	346324	22,999
0255543	1		42 x 1 1/4	346331	30,103
0255542	1		42 x 1 1/2	346348	30,871
0255544	1		54 x 1 1/2	346355	50,773
0255548	1		54 x 2	346362	57,481
0255556	5	Profipress G - Manicotto di riduzione FF, con SC-Contur, (adattatore), di bronzo, modello 2615.2NC L'estremità Ø 14 mm dovrà essere pressata con la ganaschia dim. 15 mm, mentre l'estremità Ø 16 mm dovrà essere pressata con la ganaschia dim. 18 mm.	15 x 14	366940	7,045
0255557	5		16 x 15	366957	7,581
0255558	5		18 x 16	366964	7,581







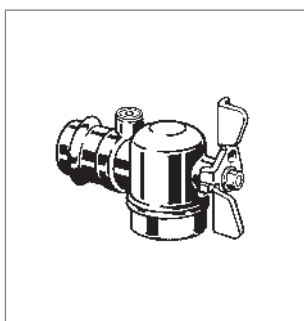
## A2 PROFIPRESS GAS CON SC-CONTUR - LINEA DI RAME E BRONZO PER IMPIANTI A GAS METANO E GPL PER USO DOMESTICO

CODICE	MINIMO VENDITA	DESCRIZIONE	MISURA	CODICE FORNITORE	€
0255517	5	Profipress G - Manicotto F x Fil. F, con SC-Contur, di bronzo, modello 2612	15 x 1/2	346379	3,703
0255519	5		15 x 3/4	346386	7,092
0255520	5		18 x 1/2	346393	4,949
0255521	5		18 x 3/4	346409	9,293
0255522	5		22 x 1/2	346416	5,869
0255523	5		22 x 3/4	346423	6,241
0255527	5		22 x 1	435158	7,965
0255528	5		28 x 1	346430	10,562
0255524	5		35 x 1 1/4	346447	23,372
0255525	1		42 x 1 1/2	346454	34,680
0255526	1		54 x 1 1/2	571986	53,254
0255529	1		54 x 2	346461	58,902
0255508	5	Profipress G - Manicotto con battente FF, con SC-Contur, di rame, modello 2615	15	346485	3,086
0255509	5		18	346492	3,854
0255510	5		22	346508	4,576
0255511	5		28	346515	8,093
0255512	1		35	346522	9,863
0255513	1		42	346539	17,340
0255514	1		54	346546	21,951
0255549	5	Profipress G - Manicotto passante FF, con SC-Contur, di bronzo, modello 2615.5	15	394165	13,683
0255550	5		18	394172	15,476
0255551	5		22	394189	15,430
0255552	5		28	394196	19,436
0255553	5		35	394202	24,967
0255554	1		42	394219	35,949
0255555	1		54	394226	38,767
0255560	5	Profipress G - Manicotto di riduzione MF, con SC-Contur, (adattatore), di bronzo, modello 2615.1NC	15 x 14	366919	5,228
0255561	5		15 x 16	366926	5,717
0255563	5		18 x 16	366933	6,940
L'estremità Ø 14 mm dovrà essere pressata con la ganaschia dim. 15 mm, mentre l'estremità Ø 16 mm dovrà essere pressata con la ganaschia dim. 18 mm.					
0255562	5	Profipress G - Manicotto di riduzione MF, con SC-Contur, di rame, modello 2615.1	18 x 15	346553	2,853
0255564	5		22 x 15	346560	3,004
0255565	5		22 x 18	346577	3,086
0255566	5		28 x 15	346584	7,243
0255567	5		28 x 18	346591	7,429
0255568	5		28 x 22	346607	7,662
0255569	1		35 x 22	346614	9,234
0255570	1		35 x 28	346621	9,758
0255571	1		42 x 22	346638	14,673
0255572	1		42 x 28	346645	14,335
0255573	1		42 x 35	346652	14,102
0255574	1		54 x 35	346669	19,284
0255575	1		54 x 42	346676	18,446



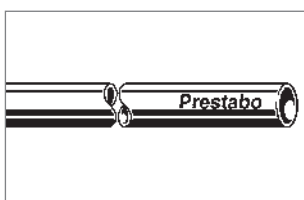

**A2 PROFIPRESS GAS CON SC-CONTUR - LINEA DI RAME E BRONZO  
PER IMPIANTI A GAS METANO E GPL PER USO DOMESTICO**

CODICE	MINIMO VENDITA	DESCRIZIONE	MISURA	CODICE FORNITORE	€
0255788	10	Profipress - Tappo di chiusura M, di rame, modello 2457	15	330903	2,072
0255789	10		18	330897	2,224
0255790	5		22	314576	8,559
0255791	5		28	314569	13,194
0255792	5		35	314552	14,859
0255793	1		42	314545	21,194
0255794	1		54	314538	24,432
0255615	5	Profipress G - Tappo di chiusura F, con SC-Contur, di rame, modello 2656	15	352790	5,904
0255616	5		18	352806	7,476
0255617	5		22	352813	9,491
0255618	5		28	352820	14,382
0255619	1		35	352837	16,047
0255620	1		42	352844	24,012
0255621	1		54	352851	30,336
0255491	5	Profipress G Gomito a 90° con flangia F x Fil. F, con SC-Contur, di bronzo, modello 2625.5	15 x 1/2	346683	8,617
0255492	5		18 x 1/2	346690	14,486
0255493	5		22 x 3/4	346706	22,999
0265505	1	Profipress G - Valvola a sfera, con terminali a pressare, con SC-Contur, corpo di bronzo, con attacco di presa pressione 1/8G, maniglia a farfalla di acciaio verniciato giallo, piombabile, pressione di esercizio max. 5 bar (MOP 5, PN 5), resistente alle alte temperature, 650 °C/30 min, GT1, corpo conforme alla EN 331, terminali a pressare conformi alla norma UNI 11065 Classe 2, modello 2671	DN 15 (18)	587437	37,009
0265504	1		DN 20 (22)	587444	51,600
0265512	1		DN 25 (28)	587451	80,330
0265502	1	Profipress G - Valvola a sfera, con SC-Contur, corpo di bronzo, con terminale a pressare e Fil. F, con attacco di presa pressione 1/8G, maniglia a farfalla di acciaio verniciato giallo, piombabile, pressione di esercizio max. 5 bar (MOP 5, PN 5), resistente alle alte temperature, 650 °C/30 min, GT1, corpo conforme alla EN 331, terminale a pressare conforme alla norma UNI 11065 Classe 2, modello 2671.3	DN 20 (3/4 x 22)	587468	42,098
0265506	1		DN 25 (3/4 x 28)	587475	65,388
0423763	1		DN 25 (1 x 28)	638887	67,729
0265501	1	Valvola a sfera diritta Fil. MF, corpo di bronzo, con attacco di presa pressione 1/8G, maniglia a farfalla di acciaio verniciato giallo, piombabile, temperatura massima di esercizio 70 °C, pressione di esercizio max. 5 bar (MOP 5, PN 5), resistente alle alte temperature, 650 °C/30 min, GT1, conforme alla norma EN 331, modello 2671.5	3/4	586928	38,066



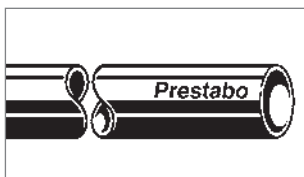
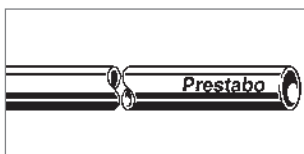
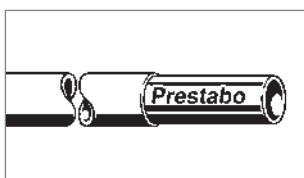
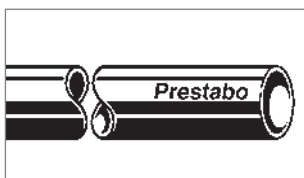
## A2 PROFIPRESS GAS CON SC-CONTUR - LINEA DI RAME E BRONZO PER IMPIANTI A GAS METANO E GPL PER USO DOMESTICO

CODICE	MINIMO VENDITA	DESCRIZIONE	MISURA	CODICE FORNITORE	€
0444748	1	Valvola a sfera a squadra, con terminale a pressare, con SC-Contur, corpo di ottone, con attacco di presa pressione 1/8G, entrata: filettatura F, uscita: terminale a pressare Profipress G, maniglia a farfalla di acciaio verniciato giallo, pressione di esercizio max. 5 bar (MOP 5, PN 5), resistente alle alte temperature, 650°C/30 min, GT1, corpo conforme alla EN 331, terminale a pressare conforme alla norma UNI 11065 Classe 2, modello G2110.10	DN 25 (1 x 28)	638894	65,749



## F1 PRESTABO CON SC-CONTUR - LINEA TUBI E RACCORDI DI ACCIAIO AL CARBONIO GALVANIZZATO PER IMPIANTI DI RISCALDAMENTO

0253689°	120	Prestabo	15 x 1,2	559441	2,763
0253691°	60	Tubo di acciaio al carbonio galvanizzato, in verghe da 6 m, modello 1103	18 x 1,2	559458	2,897
0253693°	60		22 x 1,5	559465	3,733
0253695°	60		28 x 1,5	559472	5,115
0253697°	30		35 x 1,5	559496	6,600
0253699°	30		42 x 1,5	559489	7,775
0253701°	30		54 x 1,5	559502	10,085
0265359	6	Prestabo XL	64,0 x 2,0	598327	20,109
0265115	6	Tubo di acciaio al carbonio galvanizzato, in verghe da 6 m, modello 1103XL	76,1 x 2,0	598334	21,243
0265117	6		88,9 x 2,0	598341	26,606
0265116	6		108,0 x 2,0	598358	32,711
0253688	120	Prestabo	15 x 1,2	577117	4,320
0253690	60	Tubo di acciaio al carbonio galvanizzato, con rivestimento di materiale plastico (PP), in verghe da 6 m, modello 1104	18 x 1,2	577124	4,888
0253692	60		22 x 1,5	577131	6,063
0253694	60		28 x 1,5	577148	7,909
0253696	30		35 x 1,5	577551	9,765
0253698	30		42 x 1,5	577568	12,942
0253700	30		54 x 1,5	577575	16,964
0515891	60	Prestabo	22 x 1,5	656201	3,351
0515892	60	Tubo di acciaio al carbonio galvanizzato senza rivestimento internamente ed esternamente, per impianti antincendio e sprinkler, in verghe da 6 m, modello 1106	28 x 1,5	656218	4,609
0515893	30		35 x 1,5	656225	5,950
0515894	30		42 x 1,5	656232	7,002
0515895	30		54 x 1,5	656249	9,075
0515899	30	Prestabo XL	64,0 x 2,0	656287	18,098
0515896	30	Tubo di acciaio al carbonio galvanizzato senza rivestimento internamente ed esternamente, per impianti antincendio e sprinkler, in verghe da 6 m, modello 1106XL	76,1 x 2,0	656256	19,119
0515897	30		88,9 x 2,0	656263	23,945
0515898	30		108,0 x 2,0	656270	29,442



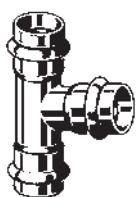

**F1 PRESTABO CON SC-CONTUR - LINEA TUBI E RACCORDI DI ACCIAIO AL CARBONIO GALVANIZZATO  
PER IMPIANTI DI RISCALDAMENTO**

CODICE	MINIMO VENDITA	DESCRIZIONE	MISURA	CODICE FORNITORE	€
0253729°	10	Prestabo - Curva a 90° FF, con SC-Contur, di acciaio al carbonio galvanizzato, modello 1116	15	558123	2,867
0253730°	10		18	558130	3,359
0253731°	10		22	558147	3,775
0253732°	5		28	558154	5,176
0253733°	5		35	558161	10,407
0253734°	1		42	558178	17,805
0253735°	1		54	558185	20,891
0265131	1	Prestabo XL - Curva a 90° FF, con SC-Contur, di acciaio al carbonio galvanizzato, modello 1116XL	64,0	597573	43,261
0265145	1		76,1	597566	46,205
0265147	1		88,9	597580	63,737
0265154	1		108,0	597597	85,996
0253736°	10	Prestabo Curva a 90° MF, con SC-Contur, di acciaio al carbonio galvanizzato, modello 1116.1	15	558192	2,867
0253737°	10		18	558208	3,359
0253738°	10		22	558215	3,775
0253739°	5		28	558222	5,176
0253740°	5		35	558239	10,407
0253741°	1		42	558246	17,805
0253742°	1		54	558253	20,891
0265155	1	Prestabo XL Curva a 90° MF, con SC-Contur, di acciaio al carbonio galvanizzato, modello 1116.1XL	64,0	597641	52,650
0265125	1		76,1	597658	54,281
0265124	1		88,9	597665	70,336
0265149	1		108,0	597672	85,975
0253715°	10	Prestabo Curva a 45° FF, con SC-Contur, di acciaio al carbonio galvanizzato, modello 1126	15	558260	3,425
0253716°	10		18	558277	3,622
0253717°	10		22	558284	3,775
0253718°	5		28	558291	5,176
0253719°	5		35	558307	10,188
0253720°	1		42	558314	12,793
0253721°	1		54	558321	14,467
0265130	1	Prestabo XL Curva a 45° FF, con SC-Contur, di acciaio al carbonio galvanizzato, modello 1126XL	64,0	597603	43,261
0265142	1		76,1	597610	45,865
0265140	1		88,9	597627	66,057
0265151	1		108,0	597634	81,586
0253722°	10	Prestabo Curva a 45° MF, con SC-Contur, di acciaio al carbonio galvanizzato, modello 1126.1	15	558338	3,108
0253723°	10		18	558345	3,206
0253724°	10		22	558352	3,425
0253725°	5		28	558369	5,176
0253726°	5		35	558376	9,455
0253727°	1		42	558383	12,574
0253728°	1		54	558390	14,347


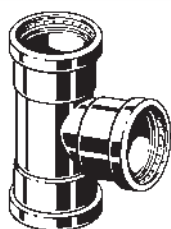
**F1 PRESTABO CON SC-CONTUR - LINEA TUBI E RACCORDI DI ACCIAIO AL CARBONIO GALVANIZZATO PER IMPIANTI DI RISCALDAMENTO**

CODICE	MINIMO VENDITA	DESCRIZIONE	MISURA	CODICE FORNITORE	€
0265152	1	Prestabo XL	64,0	597689	42,582
0265126	1	Curva a 45° MF, con SC-Contur, di acciaio al carbonio galvanizzato, modello 1126.1XL	76,1	597696	43,939
0265127	1		88,9	597702	64,207
0265143	1		108,0	597719	81,367
0253744	5	Prestabo	15 x 3/8	558406	7,201
0253743	5	Curva a 90° F x Fil. M, con SC-Contur, di acciaio al carbonio galvanizzato, modello 1114	15 x 1/2	558413	7,518
0253745°	5		18 x 1/2	558420	8,153
0253746°	5		22 x 3/4	558437	9,947
0253747°	5		28 x 1	558444	12,180
0253748°	5		35 x 1 1/4	558451	18,484
0253749°	1		42 x 1 1/2	558468	30,883
0253750	1		54 x 2	558475	45,800
0253752	5	Prestabo	15 x 3/8	559519	6,828
0253751	5	Gomito a 90° F X Fil. M, con SC-Contur, di acciaio al carbonio galvanizzato, modello 1114.1	15 x 1/2	559526	7,102
0253753	5		18 x 1/2	559533	7,704
0253754	5		22 x 3/4	559540	9,313
0444583	5	Prestabo - Gomito a 90° F x Fil. F, con SC-Contur, di acciaio al carbonio galvanizzato, modello 1114.2	15 x 1/2	656478	12,300
0265114	5		22 x 1/2	601263	12,935
0265159	5		22 x 3/4	601270	13,548
0265120	5		28 x 1/2	601287	16,678
0265121	5		28 x 3/4	601294	17,926
0444540	5		28 x 1	642310	20,519
0265135	5	Prestabo	15 x 1/2	601300	8,875
0265134	5	Curva a 90° F x Fil. F, con SC-Contur, di acciaio al carbonio galvanizzato, modello 1114.5	18 x 1/2	601317	12,333
0265133	5		22 x 3/4	601324	12,213
0265202	5		28 x 1/2	601331	15,540
0253800°	10	Prestabo	15	558611	5,493
0444546	5	Raccordo a T, con SC-Contur, di acciaio al carbonio galvanizzato, modello 1118	15 x 18 x 15	642549	5,931
0253801	10		15 x 22 x 15	558857	6,588
0253802°	10		18	558628	5,909
0253803°	10		18 x 15 x 18	558680	5,909
0253804	10		18 x 22 x 18	558864	5,953
0253805°	10		22	558635	6,325
0444549	5		22 x 15 x 15	642617	12,114
0253806°	10		22 x 15 x 22	558697	6,270
0444550	5		22 x 18 x 18	642648	14,106
0253807°	10		22 x 18 x 22	558703	6,325
0444551	5		22 x 22 x 15	642655	11,622
0253808	10		22 x 28 x 22	558871	7,004
0253809°	5		28	558642	8,481
0253810°	5		28 x 15 x 28	558710	8,437
0253811°	5		28 x 18 x 28	558727	8,711
0444552	5		28 x 22 x 22	642693	14,719




**F1 PRESTABO CON SC-CONTUR - LINEA TUBI E RACCORDI DI ACCIAIO AL CARBONIO GALVANIZZATO  
PER IMPIANTI DI RISCALDAMENTO**

CODICE	MINIMO VENDITA	DESCRIZIONE	MISURA	CODICE FORNITORE	€
0253812°	5	Prestabo	28 x 22 x 28	558734	9,170
0253813°	5	Raccordo a T,	35	558659	13,274
0253814	5	con SC-Contur,	35 x 15 x 35	558741	12,399
0253815°	5	di acciaio al carbonio galvanizzato,	35 x 18 x 35	558758	13,110
0253816°	5	modello 1118	35 x 22 x 35	558765	13,351
0253817°	5		35 x 28 x 35	558772	13,526
0253818°	1		42	558666	20,038
0444547	1		42 x 15 x 42	642556	16,733
0253819°	1		42 x 22 x 42	558789	17,893
0253820°	1		42 x 28 x 42	558796	18,527
0253821°	1		42 x 35 x 42	558802	18,090
0253822°	1		54	558673	23,496
0444548	1		54 x 15 x 54	642570	20,213
0253823	1		54 x 22 x 54	558819	21,329
0253824	1		54 x 28 x 54	558826	21,712
0253825°	1		54 x 35 x 54	558833	22,325
0253826	1		54 x 42 x 54	558840	23,463
0265132	1	Prestabo XL	64,0	597801	87,813
0265188	1	Raccordo a T,	64,0 x 28 x 64,0	597849	104,000
0265189	1	con SC-Contur,	64,0 x 35 x 64,0	597856	105,800
0265192	1	di acciaio al carbonio galvanizzato,	64,0 x 42 x 64,0	597863	109,600
0265212	1	modello 1118XL	64,0 x 54 x 64,0	597870	105,000
0265129	1		76,1	597818	89,597
0265182	1		76,1 x 28 x 76,1	597887	106,500
0265158	1		76,1 x 35 x 76,1	597894	108,800
0265215	1		76,1 x 42 x 76,1	597900	111,000
0265156	1		76,1 x 54 x 76,1	597917	106,100
0265157	1		76,1 x 64,0 x 76,1	597924	114,200
0265128	1		88,9	597825	110,200
0265210	1		88,9 x 28 x 88,9	597931	98,221
0265211	1		88,9 x 35 x 88,9	597948	100,200
0265174	1		88,9 x 42 x 88,9	597955	103,300
0265179	1		88,9 x 54 x 88,9	597962	106,500
0265181	1		88,9 x 64,0 x 88,9	597979	106,500
0265175	1		88,9 x 76,1 x 88,9	597986	106,600
0265185	1		108,0	597832	134,200
0265187	1		108,0 x 28 x 108,0	597993	141,600
0265186	1		108,0 x 35 x 108,0	598006	145,000
0265190	1		108,0 x 42 x 108,0	598013	147,300
0265191	1		108,0 x 54 x 108,0	598020	149,600
0265219	1		108,0 x 64,0 x 108,0	598037	151,900
0265180	1		108,0 x 76,1 x 108,0	598044	154,100
0265183	1		108,0 x 88,9 x 108,0	598051	133,700
0253833	5	Prestabo	15 x 1/2 x 15	558888	7,835
0253834°	5	Raccordo a T F x Fil. F,	18 x 1/2 x 18	558895	7,835
0253835°	5	con SC-Contur,	22 x 1/2 x 22	558901	8,612
0444521	5	di acciaio al carbonio galvanizzato,	22 x 3/4 x 22	641962	9,367
0253836°	5	modello 1117.2	28 x 1/2 x 28	558918	10,046
0253837°	5		28 x 3/4 x 28	558925	12,257
0253838°	5		35 x 1/2 x 35	558932	13,734
0253839	5		35 x 3/4 x 35	558949	18,341



**F1 PRESTABO CON SC-CONTUR - LINEA TUBI E RACCORDI DI ACCIAIO AL CARBONIO GALVANIZZATO PER IMPIANTI DI RISCALDAMENTO**

CODICE	MINIMO VENDITA	DESCRIZIONE	MISURA	CODICE FORNITORE	€
0253840	1	Prestabo	42 x 1/2 x 42	558956	21,329
0253841	1	Raccordo a T F x Fil. F,	42 x 3/4 x 42	558963	24,973
0253842	1	con SC-Contur,	54 x 1/2 x 54	558970	23,463
0253843	1	di acciaio al carbonio galvanizzato, modello 1117.2	54 x 3/4 x 54	558987	27,917
0265165	1	Prestabo XL,	64,0 x 3/4 x 64,0	598068	140,300
0265172	1	Raccordo a T F x Fil. F,	76,1 x 3/4 x 76,1	598075	143,300
0265170	1	con SC-Contur,	88,9 x 3/4 x 88,9	598082	149,600
0265178	1	di acciaio al carbonio galvanizzato, modello 1117.2XL	108,0 x 3/4 x 108,0	598099	187,000
0253770°	5	Prestabo	15 x 3/8	558994	6,172
0253769°	5	Manicotto F x Fil. M,	15 x 1/2	559007	6,172
0253771°	5	con SC-Contur,	18 x 1/2	559014	6,391
0253772°	5	di acciaio al carbonio galvanizzato, modello 1111	18 x 3/4	559021	7,398
0253773°	5		22 x 3/4	559038	7,398
0253763°	5		28 x 1	559045	9,455
0253774°	5		35 x 1 1/4	559052	12,082
0253775°	1		42 x 1 1/2	559069	13,450
0253764°	1		54 x 2	588663	20,837
0392686	1	Prestabo XL	64,0 x 2	629953	75,250
0392687	1	Manicotto F x Fil. M,	64,0 x 2 1/2	629960	62,423
0392688	1	con SC-Contur,	76,1 x 2 1/2	629977	65,707
0392689	1	di acciaio al carbonio galvanizzato, modello 1111XL	88,9 x 3	629984	89,586
0392690	1		108,0 x 4	629991	144,900
0444531	5	Prestabo	15 x 3/8	642136	5,690
0253765°	5	Manicotto F x Fil. F,	15 x 1/2	559557	6,172
0444532	5	con SC-Contur,	15 x 3/4	642143	6,839
0253766°	5	di acciaio al carbonio galvanizzato, modello 1112	18 x 1/2	559090	6,270
0253767°	5		18 x 3/4	559106	7,398
0444533	5		22 x 1/2	642150	7,824
0253768°	5		22 x 3/4	559113	7,398
0444534	5		22 x 1	642167	7,781
0444535	5		28 x 3/4	642181	9,586
0253762°	5		28 x 1	559120	9,455
0444536	5		35 x 3/4	642198	11,458
0444537	5		35 x 1 1/4	642204	12,618
0444538	1		42 x 1 1/2	642211	16,875
0444539	1		54 x 2	642228	26,604
0392691	1	Prestabo XL	64,0 x 2	630003	75,250
0392692	1	Manicotto F x Fil. F,	64,0 x 2 1/2	630010	62,423
0392694	1	con SC-Contur,	76,1 x 2 1/2	630034	65,707
0392695	1	di acciaio al carbonio galvanizzato, modello 1112XL	88,9 x 3	630041	89,586
0392693	1		108,0 x 4	630027	144,900
0444527	5	Prestabo	15 x 1/2	642044	5,012
0444528	5	Manicotto M x Fil. M,	18 x 1/2	642051	5,231
0444529	5	di acciaio al carbonio galvanizzato, con chiave esagonale,	22 x 3/4	642082	6,785
0444530	5	modello 1111.1	28 x 1	642099	9,685

**F1 PRESTABO CON SC-CONTUR - LINEA TUBI E RACCORDI DI ACCIAIO AL CARBONIO GALVANIZZATO  
PER IMPIANTI DI RISCALDAMENTO**

CODICE	MINIMO VENDITA	DESCRIZIONE	MISURA	CODICE FORNITORE	€
0253776	5	Prestabo	15 x 1/2	559137	2,943
0253777°	5	Manicotto M x Fil. F,	18 x 1/2	559144	3,108
0253778°	5	di acciaio al carbonio galvanizzato,	18 x 3/4	559151	3,425
0253779°	5	modello 1112.1	22 x 1/2	559168	3,917
0253780°	5		22 x 3/4	559175	4,300
0253755°	10	Prestabo	15	557980	2,013
0253756°	10	Manicotto con battente FF,	18	557997	2,112
0253757°	10	con SC-Contur,	22	558000	2,451
0253758°	5	di acciaio al carbonio galvanizzato,	28	558017	3,042
0253759°	5	modello 1115	35	558024	5,077
0253760°	1		42	558031	6,785
0253761°	1		54	558048	8,043
0265176	1	Prestabo XL	64,0	597726	24,590
0265196	1	Manicotto con battente FF,	76,1	597733	26,309
0265195	1	con SC-Contur,	88,9	597740	33,170
0265205	1	di acciaio al carbonio galvanizzato,	108,0	597757	44,508
0444509	10	Prestabo	15 x 12	605315	1,696
0444510	10	Manicotto di riduzione MF,	18 x 12	605322	1,969
0253788°	10	con SC-Contur,	18 x 15	558499	1,794
0444511	10	di acciaio al carbonio galvanizzato,	22 x 12	605339	2,768
0253789°	10	modello 1115.1	22 x 15	558505	1,794
0253790°	10		22 x 18	558512	1,969
0253791°	5		28 x 15	558529	3,009
0253792°	10		28 x 18	558536	3,009
0253793°	10		28 x 22	558543	2,549
0444553	5		35 x 15	642730	11,403
0253794°	5		35 x 22	558550	3,502
0253795°	1		35 x 28	558567	3,009
0444554	1		42 x 22	642761	17,707
0444555	1		42 x 28	642778	17,313
0253796°	1		42 x 35	558574	6,522
0253797	1		54 x 22	558581	23,616
0253798	1		54 x 28	558598	23,737
0444556	1		54 x 35	642792	22,522
0253799	1		54 x 42	558604	8,240
0265171	1	Prestabo XL	64,0 x 54	598105	31,693
0265168	1	Manicotto di riduzione MF,	76,1 x 54	598129	32,952
0265164	1	con SC-Contur,	76,1 x 64,0	598112	38,303
0265167	1	di acciaio al carbonio galvanizzato,	88,9 x 54	598136	42,462
0265166	1	modello 1115.1XL	88,9 x 64,0	598143	46,883
0265119	1		88,9 x 76,1	598150	50,243
0265208	1		108,0 x 54	598167	47,879
0265209	1		108,0 x 64,0	598174	49,685
0265160	1		108,0 x 76,1	598181	50,823
0265161	1		108,0 x 88,9	598198	64,415
0253781°	5	Prestabo	15	558055	2,243
0253782°	5	Manicotto passante FF,	18	558062	2,626
0253783°	5	con SC-Contur,	22	558079	2,900
0253784°	5	di acciaio al carbonio galvanizzato,	28	558086	3,677
0253785°	5	modello 1115.5	35	558093	7,923
0253786°	1		42	558109	8,590
0253787°	1		54	558116	10,210

**F1 PRESTABO CON SC-CONTUR - LINEA TUBI E RACCORDI DI ACCIAIO AL CARBONIO GALVANIZZATO PER IMPIANTI DI RISCALDAMENTO**

CODICE	MINIMO VENDITA	DESCRIZIONE	MISURA	CODICE FORNITORE	€
0265204	1	Prestabo XL - Manicotto passante FF, con SC-Contur, di acciaio al carbonio galvanizzato, modello 1115.5XL	64,0	597764	34,823
0265207	1		76,1	597771	36,410
0265206	1		88,9	597788	48,547
0265177	1		108,0	597795	50,976
0253702	5	Prestabo Bocchettone diritto F x Fil. M, con SC-Contur, di acciaio al carbonio galvanizzato, a sede piana, modello 1165	15 x 1/2	559243	7,879
0253703	5		22 x 3/4	559250	11,305
0444541	5		22 x 1	642341	16,218
0253704	5		28 x 1	559267	18,703
0253705	5		35 x 1 1/4	559274	25,072
0253706	1		42 x 1 1/2	559281	37,986
0253707	1		54 x 2	559298	86,850
0444515	5	Prestabo Bocchettone diritto F x Fil. F, con SC-Contur, di acciaio al carbonio galvanizzato, a sede piana, modello 1162	15 x 1/2	641849	8,853
0444557	5		18 x 1/2	643454	11,775
0444558	5		22 x 3/4	643461	13,253
0444559	5		22 x 1	643478	15,266
0444560	5		28 x 1	643485	20,475
0444561	1		35 x 1 1/4	643492	28,377
0444562	1		42 x 1 1/2	643508	42,779
0444563	1		54 x 2	643515	96,918
0253827	5	Prestabo Raccordo diritto F x Fil. F, con SC-Contur, di acciaio al carbonio galvanizzato, a sede piana, con dado girevole, modello 1163	15 x 3/4	559182	5,712
0265194	5		15 x 1	601058	7,102
0265162	5		18 x 1	601065	7,343
0253832	5		22 x 1	559199	6,084
0265201	5		22 x 1 1/4	601072	11,086
0265200	5		22 x 1 1/2	601089	11,644
0253828°	5		28 x 1 1/4	559205	8,393
0265197	5		28 x 1 1/2	601102	11,994
0253829	5		35 x 1 1/2	559212	11,425
0265203	5		35 x 2	601119	23,474
0253830	1		42 x 1 3/4	559229	17,991
0265173	5		42 x 2	601126	35,677
0253831	1		54 x 2 3/8	559236	23,562
0265198	5		54 x 2 1/2	601133	44,410
0444568	5	Prestabo Tappo di chiusura, con SC-Contur, di acciaio al carbonio galvanizzato, modello 1156	15	643584	5,690
0444569	5		18	643591	5,986
0444570	5		22	643607	6,402
0444571	5		28	643614	9,488
0444572	1		35	643621	10,768
0444573	1		42	643638	21,176
0444574	1		54	643645	23,737
0253844	10	Prestabo Tappo di chiusura M, con SC-Contur, di acciaio al carbonio galvanizzato, modello 1157.1	15	559373	3,644
0253845	10		18	559380	3,917
0253846	5		22	559397	4,158
0253847	5		28	559403	6,172
0253848	5		35	559410	7,004
0253849	1		42	559427	10,998
0253850	1		54	559434	12,596

**F1 PRESTABO CON SC-CONTUR - LINEA TUBI E RACCORDI DI ACCIAIO AL CARBONIO GALVANIZZATO  
PER IMPIANTI DI RISCALDAMENTO**

CODICE	MINIMO VENDITA	DESCRIZIONE	MISURA	CODICE FORNITORE	€
0265193	1	Prestabo XL	64,0	598280	25,433
0265220	1	Tappo di chiusura M,	76,1	598297	26,506
0265118	1	di acciaio al carbonio galvanizzato,	88,9	598303	32,831
0265137	1	modello 1157.1XL	108,0	598310	49,685
0444543	1	Prestabo	35 (DN 32)	642389	80,087
0444544	1	Flangia, con SC-Contur,	42 (DN 40)	642396	98,571
0444545	1	di acciaio al carbonio galvanizzato,	54 (DN 50)	642402	126,300
		con terminale a pressare F,			
		con flangia PN 6, modello 1159.1			
0392696	1	Prestabo XL	64,0 (DN 50)	630058	109,400
0392684	1	Flangia, con SC-Contur,	64,0 (DN 65)	629939	113,900
0392685	1	di acciaio al carbonio galvanizzato,	76,1 (DN 65)	629946	115,700
0392682	1	con terminale a pressare F,	88,9 (DN 80)	629915	136,800
0392683	1	con flangia PN 6, modello 1159.1XL	108,0 (DN 100)	629922	189,400
0265153	1	Prestabo XL	64,0	598204	113,900
0265123	1	Flangia, con SC-Contur,	76,1 (DN 65)	598211	115,700
0265138	1	di acciaio al carbonio galvanizzato,	88,9 (DN 80)	598228	136,800
0265136	1	con terminale a pressare F,	108,0 (DN 100)	598235	189,400
		con flangia PN 6, modello 1159XL			
0256102	1	Set accessori,	64,0-108,0 x M16	494087	43,996
		per il fissaggio delle flange,			
		completo di viti, rondelle			
		dadi di acciaio zincato,			
		modello 2259.7			
0254192	1	Prestabo - Spelatubi,	15 ÷ 22	586553	114,100
0254193	1	per rimuovere lo strato esterno del tubo	18 ÷ 28	586560	114,100
0254194	1	Prestabo con rivestimento di materiale	35 ÷ 42	586577	114,100
0254195	1	plastico (PP), modello 1158	54	588526	137,300

**G1 SANPRESS INOX CON SC-CONTUR - LINEA TUBI E RACCORDI A PRESSARE DI ACCIAIO INOSSIDABILE  
PER IMPIANTI DI ACQUA SANITARIA**

0253870°	120	Sanpress	15 x 1,0	102036	8,227
0253871°	60	Tubo di acciaio inossidabile,	18 x 1,0	289034	9,876
0253872°	60	in verghe da 6 m,	22 x 1,2	102708	13,345
0253873°	60	modello 2203	28 x 1,2	104924	16,654
0253874°	30		35 x 1,5	108588	24,422
0253875°	30		42 x 1,5	113001	30,090
0253876°	30		54 x 1,5	193676	38,767
0253877	6	Sanpress XL	64,0 x 2,0	578626	68,158
0253878	6	Tubo di acciaio inossidabile,	76,1 x 2,0	354862	79,024
0253879	6	in verghe da 6 m,	88,9 x 2,0	354855	90,351
0253869	6	modello 2203XL	108,0 x 2,0	354848	108,900

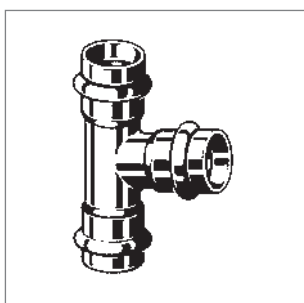



**G1 SANPRESS INOX CON SC-CONTUR - LINEA TUBI E RACCORDI A PRESSARE DI ACCIAIO INOSSIDABILE PER IMPIANTI DI ACQUA SANITARIA**

CODICE	MINIMO VENDITA	DESCRIZIONE	MISURA	CODICE FORNITORE	€
0255210°	10	Sanpress Inox	15	435639	9,472
0255211°	10	Curva a 90° FF, con SC-Contur, di acciaio inossidabile, modello 2316	18	435646	10,851
0255212°	10		22	435653	13,231
0255213°	5		28	435660	17,199
0255214°	5		35	435677	26,256
0255215°	1		42	435684	42,503
0255216°	1		54	435691	56,309
0256630	1	Sanpress Inox XL	64,0	577988	114,000
0256658	1	Curva a 90° FF, con SC-Contur, di acciaio inossidabile, modello 2316XL	76,1	482596	134,600
0256659	1		88,9	482602	162,000
0256657	1		108,0	482619	230,700
0255217°	10	Sanpress Inox	15	435707	9,606
0255218°	10	Curva a 90° MF, con SC-Contur, di acciaio inossidabile, modello 2316.1	18	435714	10,558
0255219°	10		22	435721	12,829
0255220°	5		28	435738	16,869
0255221°	5		35	435745	26,305
0255222°	1		42	435752	43,675
0255223°	1		54	435769	62,961
0256631	1	Sanpress Inox XL	64,0	577995	114,000
0256661	1	Curva a 90° MF, con SC-Contur, di acciaio inossidabile, modello 2316.1XL	76,1	482626	142,800
0256662	1		88,9	482633	167,500
0256660	1		108,0	482640	238,900
0255196	10	Sanpress Inox	15	435776	10,033
0255197°	10	Curva a 45° FF, con SC-Contur, di acciaio inossidabile, modello 2326	18	435783	11,559
0255198°	10		22	435790	14,001
0255199°	5		28	435806	18,004
0255200°	5		35	435813	26,940
0255201°	1		42	435363	45,274
0255202°	1		54	435370	64,341
0256628	1	Sanpress Inox XL	64,0	578008	108,700
0256652	1	Curva a 45° FF, con SC-Contur, di acciaio inossidabile, modello 2326XL	76,1	482657	131,800
0256653	1		88,9	482664	159,300
0256651	1		108,0	482671	222,400
0255203°	10	Sanpress Inox	15	435387	9,826
0255204°	10	Curva a 45° MF, con SC-Contur, di acciaio inossidabile, modello 2326.1	18	435394	11,315
0255205°	10		22	435400	13,732
0255206°	5		28	435417	17,601
0255207°	5		35	435424	26,427
0255208°	1		42	435431	44,383
0255209°	1		54	435448	63,010

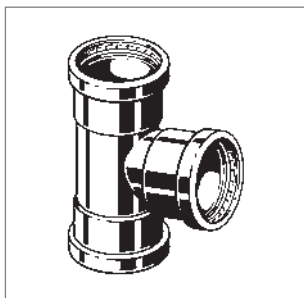
**G1 SANPRESS INOX CON SC-CONTUR - LINEA TUBI E RACCORDI A PRESSARE DI ACCIAIO INOSSIDABILE  
PER IMPIANTI DI ACQUA SANITARIA**

CODICE	MINIMO VENDITA	DESCRIZIONE	MISURA	CODICE FORNITORE	€
0256629	1	Sanpress Inox XL	64,0	578015	99,960
0256655	1	Curva a 45° MF,	76,1	482688	131,800
0256656	1	con SC-Contur,	88,9	482695	162,000
0256654	1	di acciaio inossidabile,	108,0	482701	225,200
		modello 2326.1XL			
0255235°	5	Sanpress Inox	15 x 1/2	436896	17,382
0255236	5	Curva a 90° F x Fil. M,	18 x 1/2	436902	18,639
0255237°	5	con SC-Contur,	18 x 3/4	436919	21,239
0255238°	5	di acciaio inossidabile,	22 x 3/4	436926	23,924
0255239°	5	modello 2314	28 x 1	436933	30,540
0255233°	5		35 x 1 1/4	436940	43,638
0255234	1		42 x 1 1/2	436957	77,145
0255240	1		54 x 2	436964	98,580
0255226°	5	Sanpress Inox	15 x 1/2	437091	19,591
0255228°	5	Curva a 90° F x Fil. F,	18 x 3/4	437107	22,130
0255231	5	con SC-Contur,	22 x 3/4	437114	26,366
0255232°	5	di acciaio inossidabile,	28 x 1	437121	34,227
0255225°	5	modello 2314.5	35 x 1 1/4	437138	58,372
0255241	5	Sanpress Inox	15 x 1/2	437084	23,863
		Gomito a 90° M x Fil. F,			
		di acciaio inossidabile,			
		modello 2314.3			
0255247°	5	Sanpress Inox	15 x 1/2	436971	19,799
0255248	5	Gomito a 90° F x Fil. F,	15 x 3/4	436988	20,970
0255249°	5	con SC-Contur,	18 x 1/2	436995	22,301
0255250°	5	di acciaio inossidabile,	18 x 3/4	437008	23,497
0255251°	5	modello 2314.2	22 x 1/2	437015	27,782
0255252	5		22 x 3/4	437022	26,659
0255255	5		22 x 1	437039	30,382
0255256°	5		28 x 1	437046	34,556
0255253°	5		35 x 1 1/4	437053	58,945
0255254°	1		42 x 1 1/2	437060	103,200
0255257°	1		54 x 2	437077	135,500
0255332°	10	Sanpress Inox	15	435851	15,490
0255333°	10	Raccordo a T, con SC-Contur,	18	435868	17,601
0255359	10	di acciaio inossidabile,	18 x 15 x 15	452469	19,262
0255360°	10	modello 2318	18 x 15 x 18	435929	15,355
0255334°	10		22	435875	18,175
0255362°	10		22 x 15 x 22	435936	17,760
0255365	10		22 x 18 x 22	435943	18,175
0255335°	5		28	435882	21,483
0255367	5		28 x 15 x 28	435950	21,300



## G1 SANPRESS INOX CON SC-CONTUR - LINEA TUBI E RACCORDI A PRESSARE DI ACCIAIO INOSSIDABILE PER IMPIANTI DI ACQUA SANITARIA

CODICE	MINIMO VENDITA	DESCRIZIONE	MISURA	CODICE FORNITORE	€
0255368°	5	Sanpress Inox	28 x 18 x 28	435967	20,751
0255369	5	Raccordo a T, con SC-Contur, di acciaio inossidabile, modello 2318	28 x 22 x 22	452506	32,689
0255370°	5		28 x 22 x 28	435974	21,263
0255336°	1		35	435899	26,720
0255371	1		35 x 15 x 35	435981	26,964
0255372	1		35 x 18 x 35	435998	26,305
0255373°	1		35 x 22 x 35	436001	26,988
0255374	1		35 x 28 x 35	436018	27,367
0255337°	1		42	435905	37,413
0255375°	1		42 x 18 x 42	436025	36,680
0255376°	1		42 x 22 x 42	436032	38,414
0255377°	1		42 x 28 x 42	436049	37,889
0255378	1		42 x 35 x 42	435837	38,682
0255338°	1		54	435912	45,005
0255379	1		54 x 22 x 54	435844	45,848
0255380°	1		54 x 28 x 54	436056	45,030
0255381°	1		54 x 35 x 54	436063	46,385
0255382°	1		54 x 42 x 54	436070	44,895
0256643	1	Sanpress Inox XL	64,0	578022	205,200
0256644	1	Raccordo a T, con SC-Contur, di acciaio inossidabile, modello 2318XL	64,0 x 22 x 64,0	578077	127,500
0256645	1		64,0 x 28 x 64,0	578060	119,400
0256646	1		64,0 x 35 x 64,0	578053	128,800
0256647	1		64,0 x 42 x 64,0	578046	134,500
0256648	1		64,0 x 54 x 64,0	578039	130,100
0256689	1		76,1	482718	226,600
0256690	1		76,1 x 22 x 76,1	483005	197,400
0256691	1		76,1 x 28 x 76,1	483012	213,100
0256692	1		76,1 x 35 x 76,1	483029	228,800
0256693	1		76,1 x 42 x 76,1	483036	246,800
0256694	1		76,1 x 54 x 76,1	482725	236,100
0265515	1		76,1 x 64,0 x 76,1	593360	231,200
0256695	1		88,9	482732	260,900
0256696	1		88,9 x 22 x 88,9	483043	208,700
0256697	1		88,9 x 28 x 88,9	483050	224,300
0256698	1		88,9 x 35 x 88,9	483067	240,000
0256699	1		88,9 x 42 x 88,9	483074	258,000
0256700	1		88,9 x 54 x 88,9	482749	266,300
0265514	1		88,9 x 64,0 x 88,9	593377	244,900
0256701	1		88,9 x 76,1 x 88,9	482756	263,600
0256681	1		108,0	482763	304,900
0256682	1		108,0 x 22 x 108,0	483081	222,000
0256683	1		108,0 x 28 x 108,0	483098	235,500
0256684	1		108,0 x 35 x 108,0	483104	258,000
0256685	1		108,0 x 42 x 108,0	483111	269,200
0256686	1		108,0 x 54 x 108,0	482770	299,400
0265286	1		108,0 x 64,0 x 108,0	593384	274,800
0256687	1		108,0 x 76,1 x 108,0	482787	310,300
0256688	1		108,0 x 88,9 x 108,0	482794	315,800



**G1 SANPRESS INOX CON SC-CONTUR - LINEA TUBI E RACCORDI A PRESSARE DI ACCIAIO INOSSIDABILE  
PER IMPIANTI DI ACQUA SANITARIA**

CODICE	MINIMO VENDITA	DESCRIZIONE	MISURA	CODICE FORNITORE	€
0255395	5	Sanpress Inox	22 x 3/4 x 22	445980	19,286
0255396	5	Raccordo a T F x Fil. M,	28 x 3/4 x 28	445997	31,310
0255397	5	con SC-Contur,	35 x 3/4 x 35	446000	33,470
0255398	1	di acciaio inossidabile,	42 x 3/4 x 42	446017	37,572
0255401	1	modello 2317.1	54 x 3/4 x 54	446024	56,834
0255400	1		54 x 1 x 54	446031	55,552
0255383°	5	Sanpress Inox	15 x 1/2 x 15	437145	16,893
0255384°	5	Raccordo a T F x Fil. F,	18 x 1/2 x 18	437152	17,064
0255385°	5	con SC-Contur,	18 x 3/4 x 18	437169	18,554
0255386°	5	di acciaio inossidabile,	22 x 1/2 x 22	437176	18,602
0255387°	5	modello 2317.2	22 x 3/4 x 22	437183	20,800
0255388°	5		28 x 1/2 x 28	437190	21,324
0255390°	5		28 x 3/4 x 28	437206	22,020
0255389	5		28 x 1 x 28	449506	24,571
0255391°	5		35 x 1/2 x 35	437213	24,632
0255392°	1		42 x 1/2 x 42	437220	30,052
0255393°	1		54 x 1/2 x 54	437237	35,728
0256650	1	Sanpress Inox XL	64,0 x 3/4 x 64,0	578145	188,900
0256649	1	Raccordo a T F x Fil. F,	64,0 x 2 x 64,0	578152	220,500
0256705	1	con SC-Contur,	76,1 x 3/4 x 76,1	482862	216,900
0256704	1	di acciaio inossidabile,	76,1 x 2 x 76,1	482879	239,700
0256707	1	modello 2317.2XL	88,9 x 3/4 x 88,9	482886	235,700
0256706	1		88,9 x 2 x 88,9	482893	250,200
0256703	1		108,0 x 3/4 x 108,0	482909	283,500
0256702	1		108,0 x 2 x 108,0	482916	302,400
0255280°	5	Sanpress Inox	15 x 1/2	436445	12,560
0255281	5	Manicotto F x Fil. M,	15 x 3/4	436452	12,804
0255282°	5	con SC-Contur,	18 x 1/2	436469	13,830
0255283°	5	di acciaio inossidabile,	18 x 3/4	436476	13,720
0255285°	5	modello 2311	22 x 1/2	436483	14,892
0255286°	5		22 x 3/4	436490	15,673
0255284°	5		22 x 1	436506	16,466
0255288	5		28 x 3/4	436513	19,091
0255287°	5		28 x 1	436520	19,860
0255289°	5		35 x 1	436537	25,194
0255278	5		35 x 1 1/4	436544	28,990
0255279	1		42 x 1 1/2	436551	42,369
0255290°	1		54 x 2	436568	56,834
0256670	1	Sanpress Inox XL - Manicotto F x Fil. M,	76,1 x 2 1/2	482923	261,300
0256671	1	con SC-Contur, di acciaio inossidabile,	88,9 x 3	483128	390,000
0256669	1	modello 2311XL	108,0 x 4	482930	494,400



## G1 SANPRESS INOX CON SC-CONTUR - LINEA TUBI E RACCORDI A PRESSARE DI ACCIAIO INOSSIDABILE PER IMPIANTI DI ACQUA SANITARIA

CODICE	MINIMO VENDITA	DESCRIZIONE	MISURA	CODICE FORNITORE	€
0255301	5	Sanpress Inox	15 x 1/2	436704	12,401
0255302	5	Manicotto M x Fil. M, di acciaio inossidabile, modello 2311.1	18 x 1/2	436711	16,063
0255303	5		18 x 3/4	436728	16,491
0255304	5		22 x 1/2	436735	15,160
0255305	5		22 x 3/4	436742	17,931
0255306	5		28 x 1	436759	19,530
0255307	5		35 x 1 1/4	436766	28,478
0255308	1		42 x 1 1/2	436773	41,636
0255309	1		54 x 2	436780	55,906
0255267°	5	Sanpress Inox	15 x 1/2	436575	13,561
0255269	5	Manicotto F x Fil. F, con SC-Contur, di acciaio inossidabile, modello 2312	15 x 3/4	436582	14,110
0255270°	5		18 x 1/2	436599	14,293
0255271	5		18 x 3/4	436605	14,892
0255273	5		22 x 1/2	436612	15,246
0255274°	5		22 x 3/4	436629	17,907
0255272°	5		22 x 1	436636	20,397
0255276°	5		28 x 3/4	436643	19,481
0255275°	5		28 x 1	436650	27,855
0255265	5		35 x 1 1/4	436667	30,540
0255266	1		42 x 1 1/2	436674	46,922
0255277	1		54 x 2	436681	70,175
0256633	1	Sanpress Inox XL	64,0	578084	78,281
0256667	1	Manicotto con battente FF, con SC-Contur, di acciaio inossidabile, modello 2315XL	76,1	482800	95,150
0256668	1		88,9	482817	108,700
0256666	1		108,0	482824	138,100
0255291	5	Sanpress Inox	15 x 1/2	436797	12,401
0255292	5	Manicotto M x Fil. F, di acciaio inossidabile, modello 2312.1	18 x 1/2	436803	16,063
0255293	5		18 x 3/4	436810	16,662
0255294	5		22 x 1/2	436827	15,270
0255295	5		22 x 3/4	436834	17,931
0255297	5		28 x 3/4	436841	19,335
0255296	5		28 x 1	436858	19,335
0255298	5		35 x 1 1/4	436865	28,233
0255299	1		42 x 1 1/2	436872	41,258
0255300	1		54 x 2	436889	55,369
0255258°	10	Sanpress Inox	15	436155	6,567
0255259°	10	Manicotto con battente FF, con SC-Contur, di acciaio inossidabile, modello 2315	18	436162	7,128
0255260°	10		22	436179	8,276
0255261°	5		28	436186	9,411
0255262°	5		35	436193	11,669
0255263°	5		42	436209	15,893
0255264°	1		54	436216	19,091





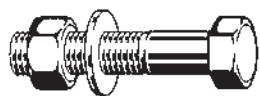
**G1 SANPRESS INOX CON SC-CONTUR - LINEA TUBI E RACCORDI A PRESSARE DI ACCIAIO INOSSIDABILE  
PER IMPIANTI DI ACQUA SANITARIA**

CODICE	MINIMO VENDITA	DESCRIZIONE	MISURA	CODICE FORNITORE	€
0255310°	10	Sanpress Inox	15	436377	11,388
0255311°	10	Manicotto passante FF, con SC-Contur,	18	436384	12,340
0255312	10	di acciaio inossidabile,	22	436391	13,610
0255313	5	modello 2315.5	28	436407	15,136
0255314	5		35	436414	16,845
0255315	5		42	436421	19,616
0255316	1		54	436438	27,916
0256634	1	Sanpress Inox XL	64,0	578091	115,600
0256673	1	Manicotto passante FF, con SC-Contur,	76,1	482831	140,400
0256674	1	di acciaio inossidabile,	88,9	482848	158,600
0256672	1	modello 2315.5XL	108,0	482855	190,300
0255317°	10	Sanpress Inox	18 x 15	436223	7,128
0255318°	10	Manicotto di riduzione MF,	22 x 15	436230	7,897
0255319°	10	con SC-Contur,	22 x 18	436247	8,166
0255320°	5	di acciaio inossidabile,	28 x 15	436254	8,971
0255321°	10	modello 2315.1	28 x 18	436261	9,093
0255322°	10		28 x 22	436278	9,191
0255323	5		35 x 18	436285	34,471
0255324°	5		35 x 22	436292	11,254
0255325°	1		35 x 28	436308	13,939
0255326	1		42 x 22	436315	20,690
0255327°	1		42 x 28	436322	21,483
0255328°	5		42 x 35	436339	18,016
0255329°	1		54 x 28	436346	28,917
0255330	1		54 x 35	436353	30,821
0255331	1		54 x 42	436360	24,962
0256636	1	Sanpress Inox XL	64,0 x 54	578107	72,641
0256678	1	Manicotto di riduzione MF,	76,1 x 54	483135	81,564
0256637	1	con SC-Contur,	76,1 x 64,0	578114	104,800
0256679	1	di acciaio inossidabile,	88,9 x 54	483142	88,022
0256638	1	modello 2315.1XL	88,9 x 64,0	578121	110,300
0256680	1		88,9 x 76,1	483159	96,102
0256675	1		108,0 x 54	483166	92,526
0256635	1		108,0 x 64,0	578138	114,600
0256676	1		108,0 x 76,1	483173	101,600
0256677	1		108,0 x 88,9	483180	104,400
0255165	5	Sanpress Inox	15 x 1/2	437459	21,532
0255166	5	Bocchettone diritto F x Fil. F,	15 x 3/4	437466	23,986
0255167	5	con SC-Contur, di acciaio inossidabile,	18 x 1/2	437473	26,073
0255168	5	a sede piana, modello 2362	18 x 3/4	437480	26,830
0255170	5		22 x 1/2	437497	31,065
0255171	5		22 x 3/4	437503	28,722
0255169	5		22 x 1	437510	34,373
0255173	1		28 x 3/4	437527	41,441
0255172	5		28 x 1	437534	37,401
0255174	5		35 x 1 1/4	437541	46,824
0255175	1		42 x 1 1/2	437558	57,798
0255176	1		54 x 2	437565	109,300



## G1 SANPRESS INOX CON SC-CONTUR - LINEA TUBI E RACCORDI A PRESSARE DI ACCIAIO INOSSIDABILE PER IMPIANTI DI ACQUA SANITARIA

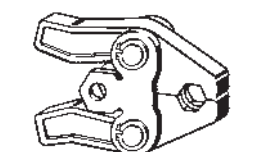
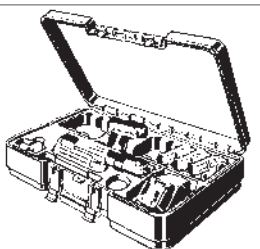
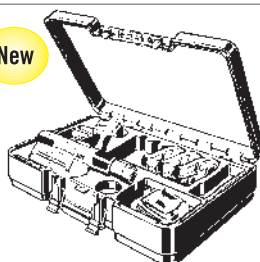
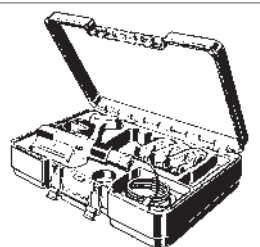
CODICE	MINIMO VENDITA	DESCRIZIONE	MISURA	CODICE FORNITORE	€
0255177	5	Sanpress Inox	15 x 1/2	438258	21,886
0255178	5	Bocchettone diritto F x Fil. M,	15 x 3/4	438265	23,241
0255179	5	con SC-Contur, di acciaio inossidabile,	18 x 1/2	438272	24,193
0255180	5	a sede piana, modello 2365	18 x 3/4	438289	24,608
0255182	5		22 x 1/2	438296	29,479
0255183	5		22 x 3/4	438302	25,499
0255181	5		22 x 1	438319	36,290
0255185	1		28 x 3/4	438326	45,835
0255184	5		28 x 1	438333	43,260
0255186	5		35 x 1 1/4	438340	55,125
0255187	1		42 x 1 1/2	438357	63,852
0255188	1		54 x 2	438364	110,300
0255339	5	Sanpress Inox	15 x 1/2	437572	18,090
0255340°	5	Raccordo diritto F x Fil. F,	15 x 3/4	437589	15,075
0255341	5	con SC-Contur, di acciaio inossidabile,	18 x 1/2	437596	18,554
0255342°	5	con dado girevole e sede piana,	18 x 3/4	437602	15,441
0255343	5	modello 2363	22 x 3/4	437619	26,122
0255349	5		22 x 1	437626	21,776
0255350°	5		28 x 1	437633	33,848
0255344°	5		28 x 1 1/4	437640	28,258
0255345°	5		35 x 1 1/2	437862	32,005
0255346	1		42 x 1 3/4	437893	43,235
0255351	1		42 x 2	437923	51,890
0255348	1		54 x 2 3/8	437947	58,323
0255347	1		54 x 2 1/2	437992	69,980
0255405	10	Sanpress Inox	15	452858	9,606
0255406	10	Tappo di chiusura F, con SC-Contur,	18	452865	11,559
0255407	10	di acciaio inossidabile, modello 2356	22	452872	12,499
0255408	5		28	452889	15,050
0255409	1		35	452896	20,970
0255410	1		42	452902	45,713
0255411	1		54	452919	50,315
0256710	1	Sanpress Inox XL - Tappo di chiusura F,	76,1	557881	84,115
0256712	1	con SC-Contur, di acciaio inossidabile,	88,9	557904	93,795
0256708	1	modello 2356.1XL	108,0	557928	123,800
0256716	1	Sanpress Inox XL	88,9	482954	68,430
		Tappo di chiusura M,			
		di acciaio inossidabile,			
		modello 2357.1XL			
0256664	1	Sanpress Inox XL	76,1 (DN65)	482978	251,700
0256665	1	Flangia PN 16, con SC-Contur,	88,9 (DN80)	482985	298,800
0256663	1	di acciaio inossidabile,	108,0 (DN100)	482992	354,800
		con estremità a pressare,			
		modello 2359XL			

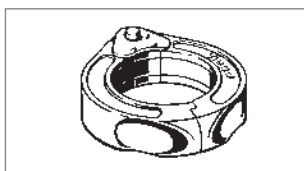
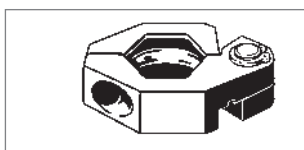
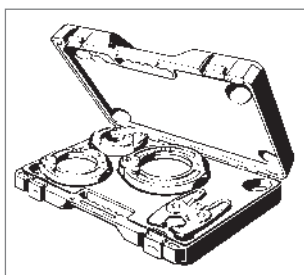
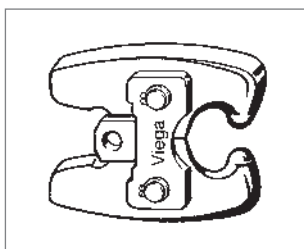
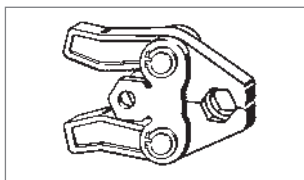

**G1 SANPRESS INOX CON SC-CONTUR - LINEA TUBI E RACCORDI A PRESSARE DI ACCIAIO INOSSIDABILE PER IMPIANTI DI ACQUA SANITARIA**

CODICE	MINIMO VENDITA	DESCRIZIONE	MISURA	CODICE FORNITORE	€
0256717	1	Set accessori, per il fissaggio della flangia, completo di: 8 viti, 16 rondelle e 8 dadi di acciaio inossidabile, modello 2359.7XL	64,0-108,0xM16	583682	49,046
0256132	10	Guarnizione,	64,0 ÷ 76,1	356293	9,793
0256133	10	di AFM 34 priva di amianto,	88,9	356309	10,102
0256131	10	adatta per flange PN 16, modello 2259.9XL	108,0	356316	16,808
0255242°	5	Sanpress Inox	15 x 1/2	437244	22,399
0255243°	5	Gomito a 90° con flangia F x Fil. F, con SC-Contur,	18 x 1/2	437251	23,790
0255244°	5	di acciaio inossidabile,	22 x 1/2	437268	37,401
0255245°	5	modello 2325.5	22 x 3/4	437275	32,982
0255246°	5		28 x 1	437282	41,832

**P1 - UTENSILI PER TUTTI I SISTEMI A PRESSARE VIEGA**

0265475	1	Utensile di pressatura elettrico Pressgun 4E, con sistema di sicurezza brevettato e segnalazione automatica della necessità di manutenzione, con valigia, con alimentazione a 230 V, con ganasce da 15, 22 e 28 mm, per i sistemi metallici Viega, modello 2297.1	15/22/28	612016	3.015,000
0265283	1	Utensile di pressatura ad accumulatore Pressgun 4B, con batteria agli ioni di Litio da 18 V/2,2 Ah e caricabatteria da 230 V/18 V, sistema di sicurezza brevettato e segnalazione automatica della necessità di manutenzione, con valigia, con ganasce da 15, 22 e 28 mm, per i sistemi metallici Viega, modello 2297.2	15/22/28	612047	3.289,000
0444614	1	Utensile di pressatura ad accumulatore, Pressgun Picco, con nuova batteria agli ioni di Litio da 18 V/1,1 Ah e caricabatteria da 230 V/18 V, sistema di sicurezza brevettato e segnalazione automatica della necessità di manutenzione, con valigia, con ganasce da 15, 22 e 28 mm, per i sistemi metallici Viega, modello 2487.	15/22/28	622398	3.025,000
0254159	1	Ganascia PT2, nuova generazione, per sistemi metallici Viega, adatta per utensili di pressatura Viega: Tipo 2, PT3-AH/	12	461881	274,800
0254160	1	EH, Pressgun 4E e 4B, Geberit/Mepla	15	461898	274,800
0254161	1	Tipo PWH 75, Tipo N 230 V Tipo N ad accumulatore, Geberit/Mapress Tipo EFP	18	461904	274,800
0254162	1	II, ACO 1, ECO 1, ACO 201, ECO 201,	22	461911	274,800
0254163	1	AFP 201, EFP 201 e Ridgid RP 10-S, RP	28	461928	274,800
0254164	1	10-B, modello 2299.9	35	461935	304,400




**P1 - UTENSILI PER TUTTI I SISTEMI A PRESSARE VIEGA**

<b>CODICE</b>	<b>MINIMO VENDITA</b>	<b>DESCRIZIONE</b>	<b>MISURA</b>	<b>CODICE FORNITORE</b>	<b>€</b>
0254207	1	Set di ganasce, con valigia, per sistemi metallici Viega, adatta per utensili di pressatura Viega: Tipo 2, PT3-AH/EH, Pressgun 4E e 4B, Geberit/Mepla Tipo PWH 75, Tipo N 230 V Tipo N ad accumulatore, Geberit/Mapress Tipo EFP II, ACO 1, ECO 1, ACO 201, ECO 201, AFP 201, EFP 201 e Ridgid RP 10-S, RP 10-B, per modello 2299.4	42-54	262211	979,000
0254138	1	Ganascia, per i sistemi metallici Viega da 12 a 28 mm, adatta per l'utensile di pressatura ad accumulatore tipo Picco, modello 2484.9	12	485504	193,700
0254141	1		15	485511	193,700
0254145	1		18	485528	193,700
0254149	1		22	485535	193,700
0254153	1		28	485542	193,700
0444620	1	Set corone, con valigia, con ganascia ad accoppiamento snodato Z1, adatto per utensili di pressatura: PT2, PT3H, PT3-AH, PT3-EH, Pressgun 4E e 4B, Geberit/Mepla Tipo PWH 75, Tipo N 230 V Tipo N ad accumulatore, Geberit/Mapress Tipo EFP II, ACO 1, ECO 1, ACO 201, ECO 201, AFP 201, EFP 201 e Ridgid RP 10-S, RP 10-B, RP 330C, RP 330B, con scomparto per la ganascia ad accoppiamento snodato P1, modello 2496.5	12-35	639495	1.191,000
0254166	1	Ganascia ad accoppiamento snodato Z2, per raccordi a pressare da 42 a 108 mm, dei sistemi metallici Viega, per gli utensili di pressatura: Tipo 2, PT3 AH/EH, Pressgun 4E e 4B, Geberit/Mepla Tipo PWH 75, Tipo N 230 V Tipo N ad accumulatore, Geberit/Mapress Tipo EFP II, ACO 1, ECO 1, ACO 201, ECO 201, AFP 201, EFP 201 e Ridgid RP 10-S, RP 10-B, modello 2296.2 Avvertenza: non idonea per raccordi XL di bronzo	42-108	472740	544,000
0254202	1	Set corone XL, con valigia, per il sistema Sanpress Inox XL e Profipress XL (rame), per gli utensili di pressatura: Tipo 2, PT3 AH/EH, Pressgun 4E e 4B, Geberit/Mepla Tipo PWH 75, Tipo N 230 V Tipo N ad accumulatore, Geberit/Mapress Tipo EFP II, ACO 1, ECO 1, ACO 201, ECO 201, AFP 201, EFP 201 e Ridgid RP 10-S, RP 10-B, modello 2497.3XL Avvertenza: non idonee per raccordi XL di bronzo (Sanpress XL)	76,1-108,0	562854	3.258,000
0392649	1	Corona, per i sistemi metallici Viega, adatta per la ganascia ad accoppiamento snodato Z1 e P1, modello 2296.1	42	472719	465,600
0392650	1	Avvertenza: corone 42 e 54 mm adatte solo per la ganascia ad accoppiamento snodato Z2!	54	472726	479,400
0254134	1	Corona, per i raccordi Sanpress Inox XL e Profipress XL (rame), adatta per la ganascia snodata Z2, modello 2296.2,	64,0	578671	768,000
0254135	1	modello 2497.2XL	76,1	562878	819,000
0254136	1	Avvertenza: non idonea per raccordi XL di bronzo (Sanpress XL)	88,9	562885	853,000
0254128	1		108,0	562892	914,000



## P1 - UTENSILI PER TUTTI I SISTEMI A PRESSARE VIEGA

CODICE	MINIMO VENDITA	DESCRIZIONE	MISURA	CODICE FORNITORE	€
0254197	1	Sbavatore, adatto per sbavare i tubi di acciaio inossidabile e rame sia all'interno che all'esterno da 12 - 54 mm, modello 2292.2	12 - 54	343019	226,900
0254199	1	Sbavatore, adatto per sbavare i tubi di acciaio inossidabile e rame sia dall'interno che dall'esterno da 64,0 - 108,00 mm, modello 2292.4XL	64,0 - 108,0	556310	437,800

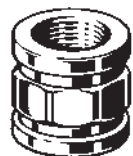



## R2 - RACCORDI FILETTATI DI BRONZO PER IMPIANTI DI ACQUA SANITARIA, RISCALDAMENTO E A GAS

0252682	10	Gomito a 90° FF, di bronzo, modello 3090	1/8	441074	2,727
0252681	10		1/4	317959	2,758
0252689	10		3/8	281717	2,779
0252679°	10		1/2	269272	2,665
0252680	10		1/2 x 3/8	320676	7,759
0252686	10		3/4	269258	3,512
0252688	10		3/4 x 1/2	320669	8,099
0252678	5		1	269234	7,097
0252683	5		1 x 3/4	320683	14,329
0252691	1		1 1/4	269210	13,472
0252690	1		1 1/2	269197	18,297
0252685	1		2	269296	32,369
0252684	1		2 1/2	321796	85,452
0252675	5	Gomito a 45° MF, di bronzo, modello 3121	3/8	281755	5,465
0252671	5		1/2	264208	6,085
0252674	5		3/4	264185	6,446
0252670	5		1	264161	8,285
0252673	1		1 1/4	448271	25,074
0252672	1		1 1/2	448288	38,712
0252696	10	Gomito a 90° MF, di bronzo, modello 3092	1/4	318000	2,365
0252703	10		3/8	281748	3,006
0252694°	10		1/2	264024	3,099
0252701°	10		3/4	264000	3,853
0252692°	5		1	264048	5,992
0252698	1		1 1/4	264109	12,604
0252697	1		1 1/2	264123	20,136
0252700	1		2	264147	36,594
0252699	1		2 1/2	321710	139,000
0252669	5	Gomito a 45° FF, di bronzo, modello 3120	3/8	318048	9,339
0252667	5		1/2	320690	6,477
0252668	5		3/4	320645	10,403
0252666	5		1	320652	11,478







## R2 - RACCORDI FILETTATI DI BRONZO PER IMPIANTI DI ACQUA SANITARIA, RISCALDAMENTO E A GAS

CODICE	MINIMO VENDITA	DESCRIZIONE	MISURA	CODICE FORNITORE	€
0252676	5	Gomito a 90° con flangia FF, di bronzo, modello 3471	1/2	259778	9,277
0252677	10		3/4	441449	16,757
0252824	5	Raccordo a T F, di bronzo, modello 3130	1/8	441081	3,905
0252823	10		1/4	318017	3,554
0252835	10		3/8	281809	3,740
0252821°	10		1/2	264222	3,099
0252822	5		1/2 x 3/8 x 1/2	264444	8,058
0252831°	5		3/4	264246	5,744
0252832	5		3/4 x 1/2 x 1/2	362492	10,744
0252833	5		3/4 x 1/2 x 3/4	264468	5,827
0252834	5		3/4 x 3/4 x 1/2	362508	11,406
0252820°	5		1	264260	8,564
0252825	5		1 x 1/2 x 1	362515	13,844
0252827	5		1 x 3/4 x 1	264420	14,123
0252826	5		1 x 1 x 1/2	362522	14,422
0252837	1		1 1/4	264284	17,698
0252836	1		1 1/2	264307	23,897
0252829	1		2	264321	35,747
0252828	1		2 1/2	321734	111,900
0252830	1		3	321727	157,100
0252659	5	Croce F, di bronzo, modello 3180	3/8	318024	14,329
0252657	5		1/2	320614	10,744
0252658	5		3/4	320621	27,823
0252656	1		1	320638	25,074
0252783	10	Manicotto FF, di bronzo, modello 3270	1/8	441395	1,580
0252782	10		1/4	319137	0,919
0252788	10		3/8	282349	1,239
0252781°	10		1/2	266585	1,446
0252787	10		3/4	266554	2,107
0252780	10		1	266561	3,099
0252790	1		1 1/4	266578	6,271
0252789	1		1 1/2	267766	7,810
0252785	1		2	267780	13,296
0252784	1		2 1/2	271916	29,341
0252786	1		3	271930	44,797
0252723	10	Manicotto di riduzione FF, di bronzo, modello 3240	3/8 x 1/4	282103	2,779
0252709	10		1/2 x 1/4	318031	3,626
0252710	10		1/2 x 3/8	268879	1,932
0252722	10		3/4 x 3/8	266370	5,692
0252721	10		3/4 x 1/2	268862	2,345
0252716	10		1 x 1/2	266363	5,951
0252717	10		1 x 3/4	266356	3,512
0252715	5		1 1/4 x 3/4	266431	11,023
0252714	1		1 1/4 x 1	266417	6,312
0252713	1		1 1/2 x 3/4	271879	13,265
0252711	1		1 1/2 x 1	267520	14,970
0252712	1		1 1/2 x 1 1/4	266394	10,310
0252720	1		2 x 1 1/4	271893	17,543
0252719	1		2 x 1 1/2	267544	14,557
0252718	1		2 1/2 x 2	271855	27,668



## R2 - RACCORDI FILETTATI DI BRONZO PER IMPIANTI DI ACQUA SANITARIA, RISCALDAMENTO E A GAS

CODICE	MINIMO VENDITA	DESCRIZIONE	MISURA	CODICE FORNITORE	€
0252813	10		1/4	322076	0,960
0252816	10		3/8	322113	1,281
0252812°	10		1/2	322106	1,539
0252815	10		3/4	322090	2,045
0252811	10		1	322083	4,060
0252818	1		1 1/4	322144	4,938
0252817	1		1 1/2	322137	5,992
0252814	1		2	322120	13,183
0252869	10	Vite doppia MM, di bronzo, modello 3280	1/8	441401	0,867
0252868	10		1/4	320416	0,940
0252874	10		3/8	282356	0,867
0252867°	10		1/2	266592	1,105
0252873°	10		3/4	266615	1,766
0252866°	10		1	266608	3,006
0252876	1		1 1/4	269135	4,824
0252875	1		1 1/2	269111	6,591
0252871	1		2	269098	12,645
0252870	1		2 1/2	321741	46,285
0252872	1		3	321789	55,491
0252885	10	Vite doppia ridotta MM, di bronzo, modello 3245	1/4 x 1/8	441364	1,219
0252915	10		3/8 x 1/4	282127	1,374
0252880	10		1/2 x 1/4	319526	2,551
0252882°	10		1/2 x 3/8	266530	1,260
0252913	10		3/4 x 3/8	319113	4,680
0252909	10		3/4 x 1/2	266523	1,611
0252898	10		1 x 1/2	320287	6,271
0252901	10		1 x 3/4	266547	2,520
0252895	1		1 1/4 x 3/4	320119	15,456
0252892	1		1 1/4 x 1	269173	6,984
0252887	1		1 1/2 x 1	321697	12,418
0252889	1		1 1/2 x 1 1/4	269159	7,666
0252877	1		1 3/4 x 1 1/2	441371	16,509
0252908	1		2 x 1 1/4	320270	23,835
0252906	1		2 x 1 1/2	321680	13,183
0252904	1		2 3/8 x 2	441388	27,275
0252918	1		3 x 2 1/2	443177	62,744
0252733	10	Manicotto di riduzione MF, di bronzo, modello 3241	1/4 x 1/8	441104	0,940
0252775	10		3/8 x 1/8	441111	1,374
0252773	10		3/8 x 1/4	281823	0,754
0252729	10		1/2 x 1/8	441098	0,919
0252728	10		1/2 x 1/4	319076	1,353
0252730	10		1/2 x 3/8	266516	0,919
0252769	10		3/4 x 1/4	320409	3,078
0252770	10		3/4 x 3/8	266509	2,066
0252766°	10		3/4 x 1/2	266493	1,405
0252752	10		1 x 3/8	266455	6,519
0252748	10		1 x 1/2	266486	2,500
0252749°	10		1 x 3/4	266479	2,179
0252744	1		1 1/4 x 1/2	267582	7,046
0252745	1		1 1/4 x 3/4	267568	5,951
0252741	5		1 1/4 x 1	266462	3,306




**R2 - RACCORDI FILETTATI DI BRONZO PER IMPIANTI DI ACQUA SANITARIA, RISCALDAMENTO E A GAS**

CODICE	MINIMO VENDITA	DESCRIZIONE	MISURA	CODICE FORNITORE	€
0252737	1	Manicotto di riduzione MF, di bronzo, modello 3241	1 1/2 x 1/2	267742	16,251
0252740	1		1 1/2 x 3/4	267728	11,964
0252736	1		1 1/2 x 1	267605	6,891
0252738	1		1 1/2 x 1 1/4	267704	4,793
0252759	1		2 x 1/2	317089	20,384
0252762	1		2 x 3/4	267681	18,431
0252758	1		2 x 1	267667	13,472
0252761	1		2 x 1 1/4	267643	10,631
0252760	1		2 x 1 1/2	267629	9,164
0252753	1		2 1/2 x 1	321772	45,800
0252755	1		2 1/2 x 1 1/4	321765	41,347
0252754	1		2 1/2 x 1 1/2	321864	42,039
0252756	1		2 1/2 x 2	322533	23,835
0252776	1		3 x 1 1/2	321840	61,917
0252778	1		3 x 2	321857	65,244
0252777	1		3 x 2 1/2	321871	57,516
0252779	1		4 x 3	321888	116,900
0252734	10	Manicotto di riduzione MF, di bronzo, modello 3242	1/8M x 1/4F	441128	3,946
0252735	10		1/8M x 3/8F	441135	4,111
0252732	10		1/4M x 3/8F	322540	3,285
0252771	10		3/8M x 1/2F	322564	2,551
0252772	10		3/8M x 3/4F	322557	5,806
0252727	10		1/2M x 3/8F	319083	3,740
0252726	10		1/2M x 3/4F	320423	2,872
0252725	10		1/2M x 1F	320430	7,025
0252763	10		3/4M x 1/2F	441142	6,312
0252765	10		3/4M x 1F	335311	6,384
0252764	10		3/4M x 1 1/4F	441357	15,518
0252746	10		1M x 1 1/4F	359348	14,298
0252598	10	Barilotto MM, di bronzo, modello 3530 Lunghezze speciali a richiesta	3/8 x 40	282400	2,851
0252599	10		3/8 x 60	282417	3,719
0252600	5		3/8 x 80	282424	4,638
0252594	5		3/8 x 100	282431	5,506
0252595	5		3/8 x 120	282448	7,325
0252596	1		3/8 x 150	282455	9,784
0252597	1		3/8 x 200	282462	11,550
0252551	10		1/2 x 40	267308	2,107
0252552	10		1/2 x 60	267315	2,851
0252553	1		1/2 x 70	449216	5,072
0252554	5		1/2 x 80	267322	4,359
0252544	5		1/2 x 100	267339	5,599
0252545	5		1/2 x 120	267346	6,684
0252546	5		1/2 x 140	319700	11,478
0252547	5		1/2 x 150	267353	8,223
0252548	1		1/2 x 160	319717	12,883
0252549	1		1/2 x 180	319724	12,263
0252550	5		1/2 x 200	267377	13,472
0252591	10		3/4 x 40	267384	2,479
0252592	10		3/4 x 60	267391	3,399
0252593	5		3/4 x 80	267407	5,599





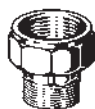
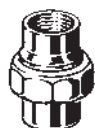
## R2 - RACCORDI FILETTATI DI BRONZO PER IMPIANTI DI ACQUA SANITARIA, RISCALDAMENTO E A GAS

CODICE	MINIMO VENDITA	DESCRIZIONE	MISURA	CODICE FORNITORE	€
0252584	5	Barilotto MM, di bronzo, modello 3530 Lunghezze speciali a richiesta	3/4 x 100	267414	6,839
0252585	5		3/4 x 120	267421	9,071
0252586	1		3/4 x 140	318413	14,216
0252587	1		3/4 x 150	267438	11,199
0252588	1		3/4 x 160	318420	16,024
0252589	1		3/4 x 180	318437	17,522
0252590	1		3/4 x 200	267445	16,943
0252575	5		1 x 40	267247	3,719
0252576	5		1 x 60	267254	5,145
0252577	5		1 x 80	267261	8,192
0252571	5		1 x 100	267278	10,517
0252572	5		1 x 120	267285	12,263
0252573	1		1 x 150	267292	15,404
0252574	1		1 x 200	319694	22,956
0252569	5		1 1/4 x 60	318482	11,705
0252570	5		1 1/4 x 80	318499	12,945
0252565	5		1 1/4 x 100	318505	14,629
0252566	5		1 1/4 x 120	318512	16,757
0252567	1		1 1/4 x 150	318529	20,983
0252568	1		1 1/4 x 200	318536	28,215
0252563	5		1 1/2 x 60	319755	13,017
0252564	5		1 1/2 x 80	319762	14,092
0252559	5		1 1/2 x 100	319779	15,290
0252560	1		1 1/2 x 120	319786	17,243
0252561	1		1 1/2 x 150	319748	23,990
0252562	1		1 1/2 x 200	319731	33,929
0252582	5		2 x 60	319847	14,629
0252583	5		2 x 80	319830	18,049
0252578	5		2 x 100	319823	22,388
0252579	1		2 x 120	319816	25,787
0252580	1		2 x 150	319809	34,166
0252581	1		2 x 200	319793	46,698
0252958	10	Prolunga MF, di bronzo, con filettatura M conica, con filettatura F cilindrica, con esagono interno, modello 3525 * =senza marchio di conformità DVGW	3/8 x 10*	440312	1,332
0252960	10		3/8 x 15	354923	1,580
0252961	10		3/8 x 20	354930	1,818
0252962	10		3/8 x 25	354947	2,086
0252963	10		3/8 x 30	354954	2,293
0252964	5		3/8 x 40	359539	2,872
0252965	5		3/8 x 50	359553	3,512
0252921°	10		1/2 x 12,5*	364854	1,281
0252924°	10		1/2 x 17,5	354961	1,611
0252925°	10		1/2 x 20	354978	1,787
0252926°	10		1/2 x 25	354985	2,107
0252927°	10		1/2 x 30	354992	2,407
0252928	10		1/2 x 40	355005	2,985
0252930	10		1/2 x 65	357221	4,731
0252931	10		1/2 x 80	357238	5,672
0252920	5		1/2 x 100	357245	6,891
0252922	5		1/2 x 120	440299	15,042




**R2 - RACCORDI FILETTATI DI BRONZO PER IMPIANTI DI ACQUA SANITARIA, RISCALDAMENTO E A GAS**

CODICE	MINIMO VENDITA	DESCRIZIONE	MISURA	CODICE FORNITORE	€
0252923	5	Prolunga MF,	1/2 x 150	440305	17,997
0252948	10	di bronzo,	3/4 x 12,5*	440558	1,839
0252950	10	con filettatura M conica,	3/4 x 15*	364861	1,932
0252951	10	con filettatura F cilindrica,	3/4 x 20	355029	2,272
0252952	10	con esagono interno,	3/4 x 25	355036	2,686
0252953	10	modello 3525	3/4 x 30	355043	3,006
0252954	10	* =senza marchio di conformità DVGW	3/4 x 40	355050	4,019
0252955	10		3/4 x 50	357252	5,186
0252956	1		3/4 x 65	357269	6,612
0252957	1		3/4 x 80	359584	7,686
0252947	1		3/4 x 100	359577	8,585
0252939	10		1 x 15*	440572	4,173
0252940	10		1 x 20*	440589	4,845
0252941	10		1 x 25	357184	5,672
0252942	10		1 x 30	357191	6,312
0252943	10		1 x 40	357207	7,211
0252944	10		1 x 50	357214	8,285
0252945	5		1 x 65	440596	11,437
0252946	5		1 x 80	440466	15,952
0252938	5		1 x 100	440473	18,276
0252933	10		1 1/4 x 20*	440497	12,883
0252934	5		1 1/4 x 25	440503	14,629
0252935	5		1 1/4 x 30	440510	16,323
0252936	5		1 1/4 x 40	440527	19,723
0252937	5		1 1/4 x 50	440534	22,863
0252614	1	Bocchettone diritto FF,	1/4	441432	12,284
0252620	1	di bronzo,	3/8	282363	10,879
0252612	1	con sede piana,	1/2	271022	13,772
0252618	1	modello 3330	3/4	271039	17,191
0252610	1		1	271046	27,823
0252624	1		1 1/4	271053	53,145
0252622	1		1 1/2	271060	61,411
0252616	1		2	271077	101,100
0252842	1	Raccordo diritto MF,	3/8	320225	5,920
0252839	1	di bronzo,	1/2	320232	7,480
0252841	1	con dado girevole,	3/4	320249	10,517
0252838	1	con sede piana,	1	320256	16,096
0252844	1	modello 3335	1 1/4	319618	17,729
0252843	1		1 1/2	319625	19,464
0252840	1		2	319632	25,942
0252854	10	Tappo,	1/8	441425	0,898
0252852	10	di bronzo,	1/4	320133	1,611
0252861	10	modello 3290	3/8	320096	1,787
0252850	10		1/2	320102	1,260
0252859	10		3/4	320089	2,086
0252848	10		1	320294	3,078
0252865	1		1 1/4	322175	4,680
0252863	1		1 1/2	322168	7,831
0252857	1		2	322151	12,904



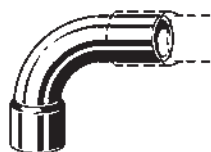


**R2 - RACCORDI FILETTATI DI BRONZO PER IMPIANTI DI ACQUA SANITARIA, RISCALDAMENTO E A GAS**

CODICE	MINIMO VENDITA	DESCRIZIONE	MISURA	CODICE FORNITORE	€
0252650	10	Calotta esagonale, di bronzo, modello 3301	1/4	319151	1,766
0252653	10		3/8	281854	1,105
0252649	10		1/2	266660	1,198
0252652	10		3/4	266653	2,231
0252648	10		1	268367	5,465
0252655	1		1 1/4	268305	6,312
0252654	1		1 1/2	268329	8,678
0252651	1		2	268343	19,516
0253083	10	Prolunga cromata MF, di bronzo, con filettatura M cilindrica, con filettatura F cilindrica, con esagono interno, modello 3526	3/8 x 10	448769	1,859
0253085	10		3/8 x 15	447076	2,231
0253086	10		3/8 x 20	447083	2,438
0253087	10		3/8 x 25	447090	2,779
0253088	10		3/8 x 30	447106	3,192
0253089	5		3/8 x 40	447113	3,853
0253090	5		3/8 x 50	447120	4,246
0253052	10		1/2 x 10	447151	2,066
0253055	10		1/2 x 15	447168	2,458
0253057	10		1/2 x 20	447175	2,934
0253058	10		1/2 x 25	447182	3,399
0253059	10		1/2 x 30	447199	3,967
0253060	10		1/2 x 40	447205	5,579
0253061	10		1/2 x 50	447212	5,486
0253062	5		1/2 x 65	447229	7,573
0253063	5		1/2 x 80	447236	8,451
0253053	5		1/2 x 100	447243	10,052
0253073	5		3/4 x 10	447274	2,851
0253075	10		3/4 x 15	447281	3,027
0253076	10		3/4 x 20	447298	3,719
0253077	10		3/4 x 25	447304	4,246
0253078	10		3/4 x 30	447311	4,525
0253079	10		3/4 x 40	447328	5,093
0253080	10		3/4 x 50	447335	6,271
0253081	5		3/4 x 65	447342	9,412
0253082	5		3/4 x 80	447359	9,639
0253074	5		3/4 x 100	447366	12,232

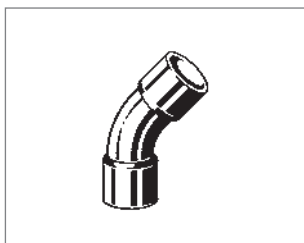
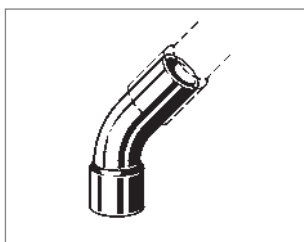
**R4 - RACCORDI A SALDARE DI RAME E BRONZO PER IMPIANTI DI ACQUA SANITARIA, RISCALDAMENTO E A GAS**

0254912°	10	Curva a 90° MF, di rame, modello 95001A	10	105136	1,861
0254913°	10		12	101510	0,877
0254914°	10		14	465742	0,597
0254916°	10		16	467456	0,646
0254917°	10		18	100575	0,838
0254918°	10		22	100391	1,195
0254919°	10		28	100827	3,018
0254920°	10		35	103415	9,025
0254921°	5		42	108052	15,582
0254922°	5		54	112028	25,109




**R4 - RACCORDI A SALDARE DI RAME E BRONZO PER IMPIANTI DI ACQUA SANITARIA, RISCALDAMENTO E A GAS**

CODICE	MINIMO VENDITA	DESCRIZIONE	MISURA	CODICE FORNITORE	€
0254895°	10	Curva a 90° FF, di rame, modello 95002A	10	102494	0,838
0254897°	10		12	100513	0,424
0254898°	10		14	467463	0,511
0254900°	10		16	467470	0,597
0254901°	10		18	100148	0,597
0254902°	10		22	100063	0,877
0254903°	10		28	100193	1,504
0254904°	10		35	101046	4,927
0254905°	10		42	102777	6,836
0254906°	10		54	104115	19,247
0254908°	1		64,0	119829	67,712
0254909°	1		76,1	125080	59,293
0254911	1		88,9	127077	167,700
0254896	1		108,0	138431	226,200
0254884	10	Curva a 45° MF, di rame, modello 95040	10	109325	2,420
0254885°	10		12	103019	0,925
0254886°	10		14	467487	0,752
0254888°	10		16	467494	0,983
0254889°	10		18	100773	0,964
0254890°	10		22	100605	0,925
0254891°	10		28	101336	2,034
0254892°	10		35	104955	7,714
0254893°	5		42	110338	13,480
0254894°	5		54	114916	22,544
0254869	10	Curva a 45° FF, di rame, modello 95041	10	110420	2,188
0254871°	10		12	103309	1,349
0254872°	10		14	467500	0,646
0254874°	10		16	467517	0,703
0254875°	10		18	101077	0,925
0254876°	10		22	100704	1,118
0254877°	10		28	101459	1,996
0254878°	10		35	104016	6,981
0254879°	5		42	108823	12,362
0254880°	5		54	112196	22,544
0254881	1		64,0	138394	79,457
0254882	1		76,1	144043	90,449
0254883	1		88,9	144425	106,000
0254870	1		108,0	158071	195,200
0254924°	10	Gomito a 90° FF, di rame, modello 95090	10	103132	1,070
0254925°	10		12	100803	0,318
0254926°	10		14	467524	0,318
0254929°	10		16	467531	0,424
0254930°	10		18	100452	0,511
0254931°	10		22	100278	0,752
0254933°	10		28	100711	1,388
0254934°	10		35	103088	6,084
0254935°	5		42	106416	11,995
0254936	5		54	109905	19,160





## R4 - RACCORDI A SALDARE DI RAME E BRONZO PER IMPIANTI DI ACQUA SANITARIA, RISCALDAMENTO E A GAS

CODICE	MINIMO VENDITA	DESCRIZIONE	MISURA	CODICE FORNITORE	€
0253187	10	Gomito a 90° F x Fil. F, di bronzo, modello 94090G	12 x 3/8	117887	1,542
0253186°	10		12 x 1/2	105693	1,118
0253188°	10		14 x 1/2	467692	1,118
0253192°	10		16 x 1/2	467708	1,195
0253193°	10		18 x 1/2	104436	1,504
0253194°	10		18 x 3/4	109011	2,188
0253196°	10		22 x 1/2	106102	3,432
0253197°	10		22 x 3/4	107581	2,227
0253195°	10		22 x 1	113865	5,081
0253199°	10		28 x 3/4	144203	5,911
0253198°	10		28 x 1	109561	8,032
0253200°	5		35 x 1 1/4	173494	14,078
0253201	1		42 x 1 1/2	166397	27,385
0253202	1		54 x 2	151676	58,667
0254938	10	Gomito a 90° MF, di rame, modello 95092	10	108700	1,668
0254939°	10		12	102920	0,790
0254940°	10		14	467548	0,511
0254942°	10		16	467555	0,646
0254943°	10		18	101169	0,838
0254944°	10		22	100933	1,311
0254945°	10		28	102067	3,297
0254946°	10		35	107079	9,488
0254947°	5		42	113995	15,148
0254948	5		54	118891	26,035
0253204	10	Gomito a 90° F x Fil. M, di bronzo, modello 94092G	12 x 3/8	103910	1,475
0253203°	10		12 x 1/2	108687	1,774
0253205°	10		14 x 1/2	467715	1,716
0253208°	10		16 x 1/2	467722	2,314
0253209	10		18 x 1/2	107635	2,507
0253210°	10		18 x 3/4	133108	4,329
0253212	10		22 x 1/2	136307	6,132
0253213°	10		22 x 3/4	107208	4,136
0253211	10		22 x 1	144067	6,470
0253215	10		28 x 3/4	131739	11,060
0253214	10		28 x 1	149970	8,032
0253216	5		35 x 1 1/4	138691	23,335
0255040°	10	Raccordo a T di rame, modello 95130	12	101435	0,646
0255043	10		12 x 8 x 12	136635	6,788
0255041	10		12 x 10 x 12	109745	3,432
0255044°	10		14	467562	0,559
0255045°	10		14 x 12 x 12	584412	1,118
0255046°	10		14 x 12 x 14	467586	0,925
0255047	10		14 x 14 x 12	584429	1,195
0255048°	10		14 x 16 x 14	584436	1,996
0255059°	10		16	467579	0,646
0255060	10		16 x 12 x 14	584443	1,504
0255061°	10		16 x 12 x 16	467593	1,388
0255062	10		16 x 14 x 12	584962	2,188

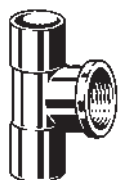

**R4 - RACCORDI A SALDARE DI RAME E BRONZO PER IMPIANTI DI ACQUA SANITARIA, RISCALDAMENTO E A GAS**

<b>CODICE</b>	<b>MINIMO VENDITA</b>	<b>DESCRIZIONE</b>	<b>MISURA</b>	<b>CODICE FORNITORE</b>	<b>€</b>
0255063	10	Raccordo a T di rame, modello 95130	16 x 14 x 14	584955	1,436
0255064°	10		16 x 14 x 16	467609	1,070
0255065	10		16 x 18 x 14	584979	3,211
0255066	10		16 x 18 x 16	584986	3,172
0255067°	10		18	100612	0,925
0255068	10		18 x 12 x 12	120122	6,084
0255070°	10		18 x 12 x 18	103606	3,104
0255071	10		18 x 14 x 14	584993	2,699
0255072	10		18 x 14 x 16	585006	2,738
0255073°	10		18 x 14 x 18	467616	1,388
0255077	10		18 x 16 x 14	585013	2,825
0255078°	10		18 x 16 x 16	585020	2,873
0255079°	10		18 x 16 x 18	467623	2,613
0255080°	10		18 x 18 x 12	114565	7,261
0255081	10		18 x 18 x 14	585037	2,661
0255083	10		18 x 18 x 16	585044	2,873
0255084	10		18 x 22 x 18	104689	4,416
0255085°	10		22	100476	1,475
0255086°	10		22 x 12 x 22	104733	4,802
0255087	10		22 x 14 x 18	592585	5,052
0255088°	10		22 x 14 x 22	467630	2,381
0255092	10		22 x 16 x 16	585051	4,281
0255093	10		22 x 16 x 18	585068	4,734
0255094°	10		22 x 16 x 22	467647	2,545
0255096	10		22 x 18 x 16	585075	4,454
0255097°	10		22 x 18 x 18	103217	3,346
0255098°	10		22 x 18 x 22	101497	2,053
0255099	10		22 x 22 x 14	585082	4,503
0255101	10		22 x 22 x 16	585099	4,802
0255102°	10		22 x 22 x 18	104702	5,081
0255103	10		22 x 28 x 22	105204	8,611
0255104°	10		28	101022	3,066
0255105°	10		28 x 12 x 28	114183	9,989
0255108	10		28 x 18 x 18	114947	12,082
0255109°	10		28 x 18 x 22	109219	7,945
0255110°	10		28 x 18 x 28	102852	5,525
0255112	10		28 x 22 x 18	122119	11,446
0255113°	10		28 x 22 x 22	103248	6,518
0255114°	10		28 x 22 x 28	101282	3,490
0255116	10		28 x 28 x 18	113032	10,838
0255117°	10		28 x 28 x 22	106232	8,591
0255118	10		28 x 35 x 28	115760	16,566
0255119°	10		35	104184	9,064
0255121°	10		35 x 18 x 35	109899	15,621
0255122	5		35 x 22 x 22	123673	22,458
0255123	10		35 x 22 x 28	113599	13,991
0255124°	10		35 x 22 x 35	104375	10,047



## R4 - RACCORDI A SALDARE DI RAME E BRONZO PER IMPIANTI DI ACQUA SANITARIA, RISCALDAMENTO E A GAS

CODICE	MINIMO VENDITA	DESCRIZIONE	MISURA	CODICE FORNITORE	€
0255125	5	Raccordo a T di rame, modello 95130	35 x 28 x 22	122676	21,059
0255126	10		35 x 28 x 28	110727	14,358
0255127°	10		35 x 28 x 35	105808	14,309
0255128	5		35 x 35 x 22	121235	25,717
0255129	10		35 x 35 x 28	117580	24,280
0255130°	5		42	108236	17,395
0255132	5		42 x 18 x 42	125479	33,904
0255133	5		42 x 22 x 42	111595	22,265
0255134°	5		42 x 28 x 42	110383	24,560
0255135	5		42 x 35 x 35	122591	39,429
0255136°	5		42 x 35 x 42	113711	30,403
0255137°	5		54	110819	28,774
0255138	5		54 x 22 x 54	118792	48,725
0255139	5		54 x 28 x 54	117467	52,929
0255140	5		54 x 35 x 54	117818	53,054
0255141	5		54 x 42 x 54	119652	53,421
0255143	1		64,0	131722	147,500
0255144	1		76,1	135911	183,000
0255146	1		88,9	137021	295,500
0255038	1		108,0	151003	261,200
0253324	10	Raccordo a T F x Fil. F, di bronzo, modello 94130G	12 x 1/2 x 12	150600	2,034
0253325°	10		14 x 1/2 x 14	475772	1,822
0253328°	10		16 x 1/2 x 16	475789	2,053
0253331	10		18 x 3/8 x 18	140823	9,102
0253329°	10		18 x 1/2 x 18	103767	3,172
0253330	10		18 x 3/4 x 18	157999	4,416
0253334	10		22 x 3/8 x 22	119195	9,941
0253332°	10		22 x 1/2 x 22	101978	3,625
0253333°	10		22 x 3/4 x 22	109141	5,631
0253335	10		28 x 1/2 x 28	103453	7,154
0253337	5		28 x 3/4 x 28	112035	5,718
0253336	5		28 x 1 x 28	258955	10,838
0253338	5		35 x 1/2 x 35	152734	18,234
0253340	5		35 x 3/4 x 35	123390	19,709
0253339	5		35 x 1 1/4 x 35	136734	25,071
0253341	5		42 x 1 1/2 x 42	157678	34,097
0254950°	10	Manicotto con battente FF, di rame, modello 95270	10	102357	0,279
0254952°	10		12	100872	0,154
0254953°	10		14	467654	0,154
0254955°	10		16	467661	0,192
0254956°	10		18	100469	0,231
0254957°	10		22	100353	0,404
0254958°	10		28	100698	0,925
0254959°	10		35	102616	2,314
0254960°	5		42	105433	4,503
0254961°	5		54	106744	7,627






**R4 - RACCORDI A SALDARE DI RAME E BRONZO PER IMPIANTI DI ACQUA SANITARIA, RISCALDAMENTO E A GAS**

CODICE	MINIMO VENDITA	DESCRIZIONE	MISURA	CODICE FORNITORE	€
0254963	1	Manicotto con battente FF, di rame, modello 95270	64,0	124038	20,828
0254964	1		76,1	127862	19,285
0254966	1		88,9	128319	27,617
0254951	1		108,0	146481	62,784
0254969	10	Manicotto di riduzione FF, di rame, modello 95240	12 x 10	107420	1,263
0254971	10		14 x 10	585136	0,684
0254972°	10		14 x 12	464301	0,597
0254974°	10		16 x 12	464318	0,752
0254975°	10		16 x 14	464325	0,597
0254976°	10		18 x 12	106874	1,629
0254977°	10		18 x 14	464332	0,964
0254979°	10		18 x 16	464349	0,983
0254980	10		22 x 12	110758	3,625
0254981°	10		22 x 14	464356	1,504
0254983°	10		22 x 16	464363	1,581
0254984°	10		22 x 18	101602	1,436
0254986	10		28 x 16	585143	4,011
0254987°	10		28 x 18	106256	3,384
0254988°	10		28 x 22	102111	2,227
0254989°	10		35 x 22	109738	6,711
0254990°	10		35 x 28	105334	8,273
0254991	5		42 x 28	117269	13,432
0254992	5		42 x 35	111687	9,257
0254993	5		54 x 28	124076	23,933
0254994	5		54 x 35	120788	20,548
0254995	5		54 x 42	116118	17,675
0255000	10	Manicotto di riduzione MF, di rame, modello 95243	12M x 10	104290	1,070
0255003°	10		14M x 12	465674	0,472
0255006°	10		16M x 12	465681	0,646
0255007°	10		16M x 14	465698	0,511
0255008°	10		18M x 12	104566	1,224
0255009°	10		18M x 14	465704	0,752
0255011°	10		18M x 16	465711	0,790
0255012°	10		22M x 12	108298	2,825
0255013°	10		22M x 14	465728	1,224
0255015°	10		22M x 16	465735	0,964
0255016°	10		22M x 18	100780	0,790
0255017	10		28M x 12	118013	5,853
0255018°	10		28M x 14	585112	3,770
0255020°	10		28M x 16	585129	3,895
0255021°	10		28M x 18	103637	3,211
0255022°	10		28M x 22	101015	1,311
0255024	10		35M x 18	115180	6,923
0255025°	10		35M x 22	105792	6,595
0255026°	10		35M x 28	103118	4,368
0255028°	5		42M x 22	116392	11,802



## R4 - RACCORDI A SALDARE DI RAME E BRONZO PER IMPIANTI DI ACQUA SANITARIA, RISCALDAMENTO E A GAS

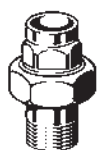
CODICE	MINIMO VENDITA	DESCRIZIONE	MISURA	CODICE FORNITORE	€
0255029°	5	Manicotto di riduzione MF, di rame, modello 95243	42M x 28	110260	9,343
0255030°	5		42M x 35	106935	7,868
0255031°	5		54M x 28	118648	20,510
0255032°	5		54M x 35	115852	18,446
0255033°	5		54M x 42	112530	14,936
0255034	1		64M x 54	126261	28,822
0255035	1		76M x 54	127732	39,940
0255036	1		89M x 76	132866	47,568
0254997	1		108M x 89	150709	64,134
0253264	10	Manicotto F x Fil. M, di bronzo, modello 94243G	10 x 1/4	136673	4,011
0253265°	10		10 x 3/8	114060	1,070
0253263°	10		10 x 1/2	112400	1,224
0253267	10		12 x 1/4	132620	3,577
0253268°	10		12 x 3/8	101152	0,752
0253266°	10		12 x 1/2	101398	0,877
0253270°	10		14 x 3/8	467746	0,790
0253269°	10		14 x 1/2	467739	0,703
0253274°	10		16 x 1/2	467753	0,838
0253275°	10		16 x 3/4	467760	1,436
0253276°	10		18 x 1/2	100650	1,157
0253277°	10		18 x 3/4	101039	1,118
0253279°	10		22 x 1/2	101749	1,861
0253280°	10		22 x 3/4	100322	1,311
0253278°	10		22 x 1	100889	2,053
0253282	10		28 x 1/2	121228	11,889
0253284°	10		28 x 3/4	102913	2,613
0253281°	10		28 x 1	100285	1,996
0253283°	10		28 x 1 1/4	105839	5,207
0253285°	10		35 x 1	107109	4,696
0253287°	10		35 x 1 1/4	102661	4,281
0253286	10		35 x 1 1/2	174484	9,382
0253289°	10		42 x 1 1/4	141905	10,414
0253288°	10		42 x 1 1/2	106638	8,611
0253290	5		42 x 2	258481	27,298
0253291°	5		54 x 1 1/2	169305	20,867
0253292°	5		54 x 2	109196	19,160
0253293	1		64,0 x 2 1/2	138202	35,061
0253294	1		76,1 x 2 1/2	137236	49,004
0253295	1		88,9 x 3	140007	61,559
0253262	1		108,0 x 4	159634	96,447




**R4 - RACCORDI A SALDARE DI RAME E BRONZO PER IMPIANTI DI ACQUA SANITARIA, RISCALDAMENTO E A GAS**

CODICE	MINIMO VENDITA	DESCRIZIONE	MISURA	CODICE FORNITORE	€
0253238	10	Manicotto F x Fil. F, di bronzo, modello 94270G	10 x 1/4	118976	2,892
0253239	10		10 x 3/8	118051	1,774
0253237	10		10 x 1/2	119515	2,420
0253241°	10		12 x 3/8	105259	1,263
0253240°	10		12 x 1/2	104214	1,311
0253242°	10		14 x 1/2	475758	1,311
0253246°	10		16 x 1/2	475765	1,349
0253247°	10		18 x 1/2	100940	1,349
0253248°	10		18 x 3/4	102180	1,668
0253250°	10		22 x 1/2	101664	2,188
0253251°	10		22 x 3/4	100728	1,996
0253249°	10		22 x 1	102470	3,211
0253254°	10		28 x 3/4	104139	3,895
0253252°	10		28 x 1	100964	3,895
0253253	5		28 x 1 1/4	107192	8,938
0253257	5		35 x 3/4	165864	17,848
0253255	10	Manicotto M x Fil. M, di bronzo, modello 94280G	35 x 1	107857	6,190
0253256°	10		35 x 1 1/4	108267	6,962
0253259	5		42 x 1 1/4	163419	11,802
0253258°	5		42 x 1 1/2	117597	13,798
0253260°	5		54 x 2	160586	22,139
0253261	1		64,0 x 2 1/2	144418	46,304
0253313	10		18 x 1/2	120221	4,782
0253314	10		22 x 1/2	131166	8,611
0253315	10		22 x 3/4	117894	6,470
0253316	10		28 x 1	126940	13,586
0253317	1	Calotta F, di rame, modello 95301	35 x 1 1/4	140946	18,919
0253318	1		42 x 1 1/2	142841	25,389
0254851	10		10	108892	1,436
0254852°	10		12	104450	1,157
0254853°	10		14	467678	1,263
0254855°	10		16	467685	1,388
0254856°	10		18	103590	0,983
0254857°	10		22	102951	1,263
0254858°	10		28	105662	2,381
0254859	10		35	109134	6,431
0254860	5		42	113155	12,323
0254861	5		54	114077	16,180





## R4 - RACCORDI A SALDARE DI RAME E BRONZO PER IMPIANTI DI ACQUA SANITARIA, RISCALDAMENTO E A GAS

CODICE	MINIMO VENDITA	DESCRIZIONE	MISURA	CODICE FORNITORE	€
0253140	10	Bocchettone F x Fil. M,	12 x 3/8	118921	5,804
0253139	10	a sede conica, codulo di ottone,	12 x 1/2	147099	6,132
0253148°	10	nipplo di bronzo,	18 x 1/2	109042	5,573
		modello 94341G			
0253151°	10		18 x 3/4	109547	6,364
0253155°	10		22 x 3/4	101558	6,364
0253153	10		22 x 1	109080	13,152
0253158°	5		28 x 1	103705	12,448
0253161	5		35 x 1 1/4	108427	21,301
0253166	5		42 x 1 1/2	118327	36,131
0253168	5		54 x 2	129620	71,337
0253344	5	Raccordo diritto F x Fil. F,	15 x 3/4	288402	11,118
0253346	5	a sede piana,	18 x 3/4	288396	8,138
0253348	5	codulo di bronzo,	22 x 1	288389	10,799
		modello 94359			
0253350	5		28 x 1 1/4	288372	19,864
0253352	5		35 x 1 1/2	288365	33,431
0253354	1		42 x 1 3/4	288358	36,768
0253356	1		54 x 2 3/8	288341	49,159
0253221	10	Gomito a 90° con flangia F x Fil. F,	12 x 3/8	108564	2,931
0253220°	10	di bronzo,	12 x 1/2	103965	1,311
0253222°	10	modello 94472G	14 x 1/2	467791	1,716
0253228°	10		16 x 1/2	467807	1,861
0253229°	10		18 x 1/2	102210	2,892
0253234	10		22 x 3/4	113490	4,802
0254098	50	Clip, doppia, di materiale plastico,	10	100209	0,665
0254101	50	adatta per il fissaggio di tubi,	12	100438	0,665
0254102	50	modello 94826C2	15	100056	0,642
0254104	50		18	100100	0,769
0254106	25		22	100186	0,792
0254110	25		28	101121	1,021
0254099	50	Clip, semplice, di materiale plastico,	10	100407	0,332
0254100	50	adatta per il fissaggio di tubi,	12	100360	0,332
0254103	100	modello 94826C1	15	100070	0,332
0254105	100		18	100179	0,436
0254107	100		22	100216	0,436
0254108	50		24	104405	0,482
0254109	50		28	100896	0,539
0254111	25		35	103583	0,642
0254112	25		42	105822	0,838
0254117	100	Distanziale, 9 mm, di materiale plastico,		316747	0,149
		adatto per la clip modello 94826C1			
		e 94826C2, modello 94826.9			



# BI•BI KOLL®

## S Y S T E M



VALVOLA DI NON RITORNO



LINEA SCARICO  
BAGNO IN PVC M1



CHIUSINI SIFONATI IN PVC E ABS

**FIRST®**  
CORPORATION





## TUBI IN PVC – COLORE GRIGIO RAL 7037

## TUBI SENZA BICCHIERE

CODICE	MINIMO VENDITA	DESCRIZIONE	Ø	CODICE FORNITORE	U.M.	€
0152723°	10	Tubo in PVC M1 senza bicchiere.	32	TEB3232	NR	9,891
0152725°	10	Spessore 3,2 In barra da metri 3	40	TEB4032	NR	11,885
0152726	10		50	TEB5032	NR	12,259

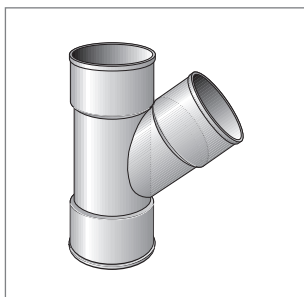
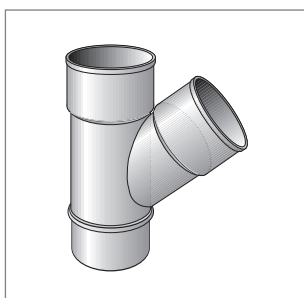
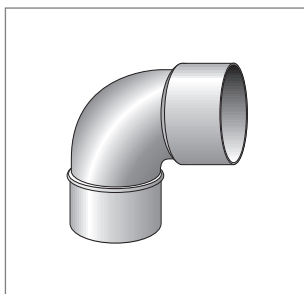
## TUBI CON BICCHIERE

0152727	1	Tubo in PVC con bicchiere. Spessore 3,2 In barra da metri 3	63	TEB633	NR	19,595
0152728	1	In barra da metri 3	80	TEB803	NR	21,792
0152720	1	In barra da metri 0,5	100	TEB1005	NR	6,807
0152717°	5	In barra da metri 1	100	TEB1001	NR	11,028
0152718	1	In barra da metri 2	100	TEB1002	NR	20,483
0152719°	5	In barra da metri 3	100	TEB1003	NR	31,029
0152721	1	In barra da metri 3	110	TEB1103	NR	37,088
0152722	1	In barra da metri 3	125	TEB1253	NR	41,621

## RACCORDERIA SCARICO BAGNO IN PVC M1 – NF

## CURVE

0152315	40	Curva a settore a 15° MF	100	CFG15100	NR	2,881
0152317	30	Curva a 22° 30' MF	100	CSG22100	NR	7,632
0152316	30	Curva a 22° 30' FF	100	CSG22100F	NR	7,632
0152250	25	Curva a 30° MF	100	CSG30100	NR	5,716
0152249	25	Curva a 30° FF	100	CSG30100F	NR	5,716
0152263°	100	Curva a 45° MF	32	CFG45032	NR	0,856
0152265°	100		40	CFG45040	NR	1,090
0152253	100		50	CFG45050	NR	1,791
0152267	100		63	CSG45063	NR	2,819
0152269	50		75	CSG45075	NR	3,115
0152272	50		80	CSG45080	NR	3,878
0152273	30		90	CSG45090	NR	5,374
0152255°	25		100	CSG45100	NR	5,669
0152251	25		110	CSG45110	NR	7,741
0152258	20		125	CSG45125	NR	10,202
0152259	15		140	CSG45140	NR	14,533
0152261	15		160	CSG45160	NR	18,302
0152275	5		200	CSG45200	NR	40,749
0152262°	100	Curva a 45° FF	32	CSG45032F	NR	0,841
0152264°	100		40	CSG45040F	NR	1,090
0152252°	90		50	CSG45050F	NR	1,791
0152266	100		63	CSG45063F	NR	2,819
0152268	50		75	CSG45075F	NR	3,115
0152270	50		80	CSG45080F	NR	4,610
0152271	30		90	CSG45090F	NR	6,230
0152254	25		100	CSG45100F	NR	6,884
0152256	25		110	CSG45110F	NR	9,237



## RACCORDERIA SCARICO BAGNO IN PVC M1 – NF

### CURVE

CODICE	MINIMO VENDITA	DESCRIZIONE	Ø	CODICE FORNITORE	U.M.	€
0152300°	100	Curva 87° 30' MF	32	CFG87032	NR	0,950
0152302°	100		40	CFG87040	NR	1,214
0152304	100		50	CFG87050	NR	1,884
0152306	100		63	CSG87063	NR	2,741
0152308	50		75	CSG87075	NR	2,928
0152310	40		80	CSG87080	NR	3,956
0152312	40		90	CSG87090	NR	5,483
0152290°	20		100	CSG87100	NR	6,495
0152292	20		110	CSG87110	NR	7,975
0152294	15		125	CSG87125	NR	9,875
0152295	10		140	CSG87140	NR	18,411
0152297	10		160	CSG87160	NR	22,274
0152299	5		200	CSG87200	NR	49,628
0152288°	100	Curva 87° 30' FF	32	CSG87032F	NR	0,950
0152301°	100		40	CSG87040F	NR	1,214
0152303	100		50	CSG87050F	NR	1,884
0152305	100		63	CSG87063F	NR	2,741
0152307	50		75	CSG87075F	NR	3,395
0152309	40		80	CSG87080F	NR	4,922
0152311	40		90	CSG87090F	NR	5,934
0152289	20		100	CSG87100F	NR	7,274
0152291	20		110	CSG87110F	NR	9,719


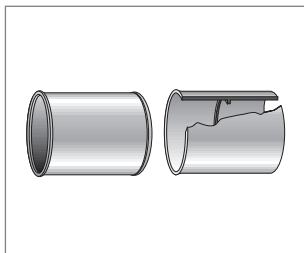
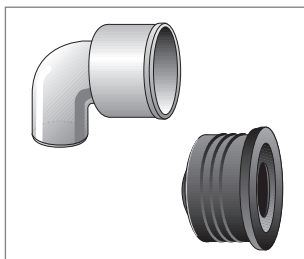
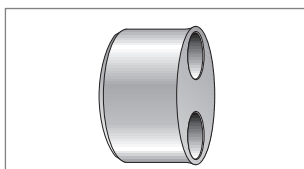
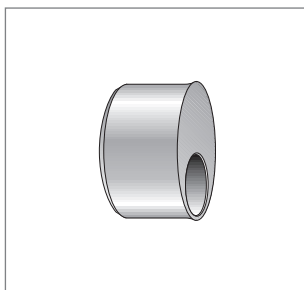
### BRAGHE – RIDUZIONI – TAMPONI

0152375	60	Derivazione 45° MF	32	DSG45032	NR	1,791
0152377	60		40	DSG45040	NR	2,274
0152379	40		50	DSG45050	NR	3,302
0152381	50		63	DSG45063	NR	5,669
0152427	40		75	DSG45075	NR	6,807
0152384	40		80	DSG45080	NR	6,620
0152428	30		90	DSG45090	NR	8,209
0152361	30		100	DSG45100	NR	8,489
0152426	30		110	DSG45110	NR	11,604
0152364	10		125	DSG45125	NR	13,598
0152366	8		140	DSG45140	NR	30,561
0152370	8		160	DSG45160	NR	35,655
0152373	4		200	DSG45200	NR	73,024
0152374°	60	Derivazione 45° FF	32	DSG45032F	NR	1,791
0152376°	60		40	DSG45040F	NR	2,274
0152378	30		50	DSG45050F	NR	3,302
0152380	50		63	DSG45063F	NR	5,934
0152382	40		75	DSG45075F	NR	6,807
0152383	30		80	DSG45080F	NR	7,928
0152385	25		90	DSG45090F	NR	8,598
0152360	30		100	DSG45100F	NR	9,548
0152362	25		110	DSG45110F	NR	13,302
0152363	10		125	DSG45125F	NR	16,215
0152365	8		140	DSG45140F	NR	35,001

## RACCORDERIA SCARICO BAGNO IN PVC M1 – NF

## BRAGHE – RIDUZIONI – TAMPONI

CODICE	MINIMO VENDITA	DESCRIZIONE	Ø	CODICE FORNITORE	U.M.	€
0152405	50	Derivazione 87° 30' MF	32*	TSG87032	NR	1,791
0152395	60		40	DSG87040	NR	2,274
0152396	50		50	DSG87050	NR	3,302
0152397	40		63	DSG87063	NR	6,495
0152398	30		75	DSG87075	NR	6,807
0152399	30		80	DSG87080	NR	6,884
0152434	20		90	DSG87090	NR	7,928
0152386	20		100	DSG87100	NR	9,065
0152429	15		110	DSG87110	NR	11,230
0152387	10		125	DSG87125	NR	13,053
0152404	8		140*	TSG87140	NR	29,907
0152444	11		160*	TSG87160	NR	34,923
0152359	3		200	TSG87200	NR	64,161
0152408	50	Derivazione 87° 30' FF	32*	TSG87032F	NR	1,791
0152432	60		40	DSG87040F	NR	2,274
0152433	40		50	DSG87050F	NR	3,302
0152439	40		63	DSG87063F	NR	6,495
0152440	30		75	DSG87075F	NR	6,807
0152441	30		80	DSG87080F	NR	7,741
0152442	20		90	DSG87090F	NR	9,330
0152401	20		100	TSG87100F	NR	10,374
0152438	15		110	DSG87110F	NR	13,598
0152400	9		125	DSG87125F	NR	15,670
0152410°	20	Derivazione ridotta semplice 45°	100/40	DRG10040	NR	7,835
0152413	20		100/50	DRG10050	NR	8,115
0152414	20		100/63	DRG10063	NR	9,813
0152415	20		100/80	DRG10080	NR	9,813
0152411	20	Derivazione ridotta doppia	100/40/40	DRG10044	NR	12,368
0152171	70	Riduzione eccentrica	40-32	ASG03240	NR	1,043
0152172	70		50-32	ASG03250	NR	1,137
0152174	70		50-40	ASG04050	NR	1,137
0152175	50		63-40	ASG04063	NR	1,993
0152176	50		80-40	ASG04080	NR	2,819
0152173	50		100-40	ASG040100	NR	3,785
0152177	50		63-50	ASG05063	NR	1,993
0152178	50		80-50	ASG05080	NR	2,819
0152163	50		100-50	ASG50100	NR	3,785
0152180	50		125-50	ASG50125	NR	5,669
0152179	50		80-63	ASG06380	NR	2,819
0152181	50		100-63	ASG63100	NR	3,785
0152182	50		125-63	ASG63125	NR	5,669
0152183	50		100-80	ASG80100	NR	3,785
0152184	50		125-80	ASG80125	NR	5,669
0152165	20		125-100	ASG100125	NR	5,669
0152166	20		160-100	ASG100160	NR	16,900
0152167	20		200-100	ASG100200	NR	23,583
0152168	20		160-125	ASG125160	NR	16,900



## RACCORDERIA SCARICO BAGNO IN PVC M1 – NF

### BRAGHE – RIDUZIONI – TAMPONI

CODICE	MINIMO VENDITA	DESCRIZIONE	Ø	CODICE FORNITORE	U.M.	€
0152587	40	Tampone di riduzione semplice	63/32	TAR06332	NR	3,302
0152589	40		63/50	TAR06350	NR	3,302
0152588	40		63/40	TAR06340	NR	3,302
0152591	24		75/40	TAR07540	NR	3,582
0152592	24		75/50	TAR07550	NR	3,582
0152594	20		80/40	TAR08040	NR	3,956
0152595	20		80/50	TAR08050	NR	3,956
0152598	30		90/40	TAR09040	NR	4,252
0152600	30		90/75	TAR09075	NR	4,252
0152603	40		100/40	TAR10040	NR	4,345
0152607	40		100/50	TAR10050	NR	4,345
0152611	40		100/75	TAR10075	NR	4,345
0152613	40		100/90	TAR10090	NR	4,532
0152615	30		110/40	TAR11040	NR	5,560
0152619	30		110/50	TAR11050	NR	5,560
0152622	30		110/75	TAR11075	NR	5,560
0152623	30		110/90	TAR11090	NR	5,560
0152614	30		110/100	TAR11100	NR	5,560
0152632	20		140/100	TAR14100	NR	9,548
0152606	40	Tampone di riduzione doppia	100/40/40	TAR14040	NR	4,345
0152609	40		100/50/40	TAR15040	NR	4,345
0152617	30		110/40/40	TAR11440	NR	5,560
0152620	30		100/50/40	TAR11540	NR	5,560
0152618	30	come sopra, riduzione tripla	100/40/40/40	TAR11444	NR	5,560

### TAPPI – CURVE TECNICHE

0152331°	100	Curva tecnica universale MF	50/40	CTS5040M	NR	2,180
0152329°	100	Curva tecnica universale FF	50/32	CTSG5032F	NR	2,087
0152330°	90		50/40	CTSG5040F	NR	2,180
0152505	50	Guarnizione tecnica	40 x 1	GU4010	NR	1,214
0152506	50		40 x 1 1/4	GU4014	NR	1,214
0152461	100		50 x 1	GU5010	NR	1,214
0152457	100		50 x 1-1/2	GU5012	NR	1,214
0152458	100		50 x 1/14	GU5014	NR	1,214
0152470°	100	Manicotto FF con battente	32-32	MFF032	NR	0,514
0152471°	100		40-40	MFF040	NR	0,591
0152499	50		50-50	MFF050	NR	0,903
0152500	40		63-63	MFF063	NR	1,604
0152492	40		80-80	MFF080	NR	1,993
0152477°	40		100-100	MFF100	NR	2,274
0152480	30		110-110	MFF110	NR	2,663
0152495	24		125-125	MFF125	NR	3,395
0152496	24		140-140	MFF140	NR	7,928
0152497	8		160-160	MFF160	NR	9,237
0152498	12		200-200	MFF200	NR	15,000
0152485	100	Manicotto FF	40-32	MFF4032	NR	0,716
0152486	70		40-50	MFF4050	NR	1,137
0152487	50		50-63	MFF5063	NR	1,993
0152476	40		100-125	MFF1012	NR	3,785

## RACCORDERIA SCARICO BAGNO IN PVC M1 – NF

## TAPPI – CURVE TECNICHE

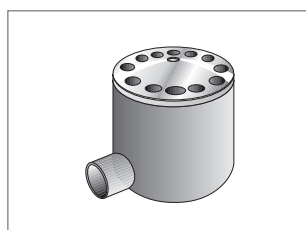
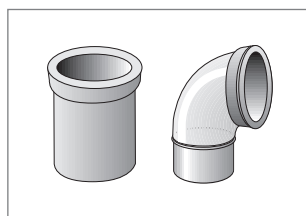
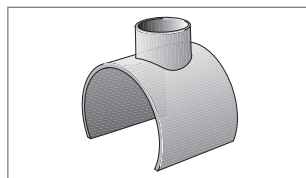
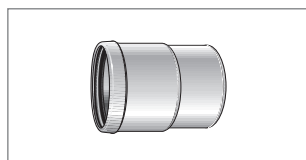
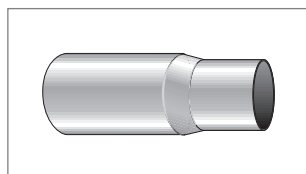
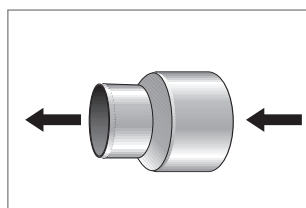
CODICE	MINIMO VENDITA	DESCRIZIONE	Ø	CODICE FORNITORE	U.M.	€
0152234	50	Aumento concentrico	100/80	RC10080	NR	3,785
0152534	50		110/100	RC110100	NR	6,526
0152236	20		125/100	RC125100	NR	5,669
0152665°	100	Tappo fisso	40	TFSG40	NR	0,654
0152666	100		50	TFSG50	NR	0,903
0152667	30		63	TFSG63	NR	1,292
0152668	25		75	TFSG75	NR	1,433
0152657	30		100	TFSG100	NR	2,087
0152658	30		110	TFSG110	NR	2,289

## GIUNTI E RACCORDI VARI

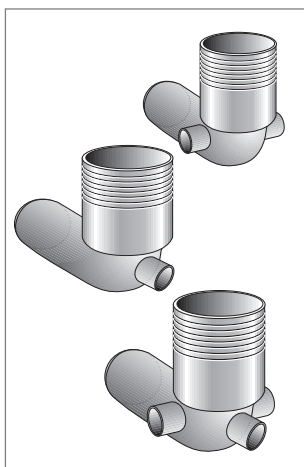
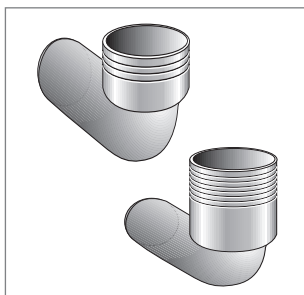
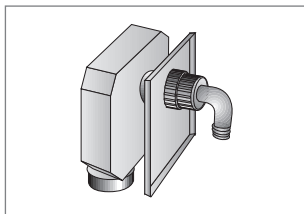
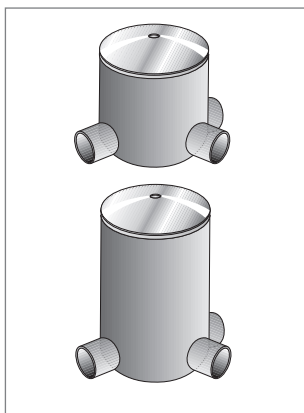
0152451	5	Giunto di riparazione ad incollare	100	MRG100	NR	13,209
0152452	5	Ø interno tubo	125	MRG125	NR	16,791
0152502	18	Giunto di dilatazione Ø esterno tubo	40	MD40	NR	10,234
0152501	15		100	MD100	NR	17,913
0152450	8		125	MD125	NR	21,511
0152546	20	Sella	100-110/32	S10032	NR	3,115
0152547	20		100-110/40	S10040	NR	3,115
0152548	20		100-110/50	S10050	NR	3,395
0152216	200	Codolo con cartella	32	CCSG32	NR	0,560
0152217	200		40	CCSG40	NR	0,654
0152218	150	Codolo curvo	32	CCCG32	NR	1,604
0152219	150		40	CCCG40	NR	1,993
0152462	100	Guarnizione per codolo	32	GUCC32	NR	0,373
0152463	100		40	GUCC40	NR	0,373
0152347	100	Dado in ottone per codolo	32	D032	NR	1,791
0152348	100		40	D040	NR	1,993

## POZZETTI

0152513	20	Pozzetto a pavimento basso a 1 via	100/40	PPG101S	NR	6,620
0152512	20	come sopra, con griglia	100/40	PPG101	NR	16,044







## RACCORDERIA SCARICO BAGNO IN PVC M1 – NF

### POZZETTI

CODICE	MINIMO VENDITA	DESCRIZIONE	Ø	CODICE FORNITORE	U.M.	€
0152518	20	Pozzetto a pavimento basso a 4 vie	100/40	PPG104B	NR	7,928
0152517	20	Pozzetto alto a 4 vie	100/40	PPG104S	NR	10,950
0152516	20	come sopra, con tappo + piattello	100/40	PPG104	NR	19,907
0152507	10	Piattello inox per pozzetto	125	PPGX100	NR	3,676
0152467	80	Guarnizione per pozzetto	100	PPGU100	NR	1,137
0152656	20	Tappo chiuso con piattello per pozzetto	100	PPTC100	NR	8,972
0152669	20	Tappo griglia per pozzetto	125	PPTG100	NR	9,439

### SIFONE LAVATRICE

0152559°	20	Sifone lavatrice ad incasso per scarico Ø 40	40	SLPVC	NR	13,115
----------	----	--	----	-------	----	--------

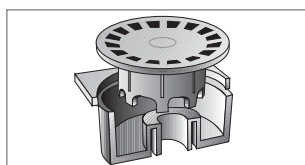
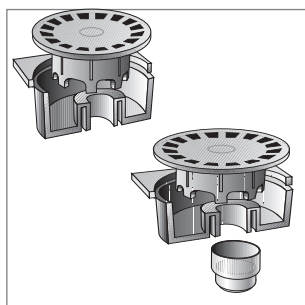

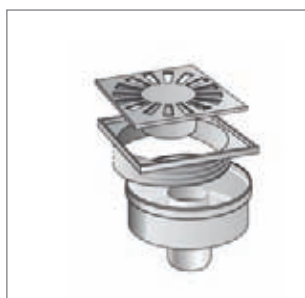
### CURVE PER WC

0152333	25	Curva WC bassa	100	CWCB1000	NR	5,669
0152332°	25	Curva alta per WC	100	CWC1000	NR	7,539
0152337°	25	Curva alta per WC con 2 attacchi laterali Ø 40		CWC1402	NR	8,972
0152339	25	come sopra, con 2 attacchi laterali Ø 50		CWC1502	NR	9,439
0152336	25	Curva alta per WC con attacco posteriore Ø 40		CWC1401	NR	8,598
0152338	25	Curva alta per WC con 2 attacchi laterali Ø 40 e 1 attacco posteriore Ø 40		CWC1403	NR	9,439
0152340	25	come sopra, con 2 attacchi laterali Ø 50 e 1 attacco posteriore Ø 40		CWC1503	NR	9,891

## RACCORDERIA SCARICO BAGNO IN PVC M1 – NF

## CHIUSINI SIFONATI

CODICE	MINIMO VENDITA	DESCRIZIONE	CODICE FORNITORE	U.M.	€
0435016	36	Chiusini sifonati in Abs, mm 100 x 100 altezza variabile da mm 84 a 74, con scarico verticale Ø 40. Colore cromato.	CHABSV1040M	NR	15,514
0435015	36	come sopra, colore grigio	CHABSV1040G	NR	10,124
0435018	36	Chiusini sifonati in Abs, mm 100 x 100 altezza variabile da mm 88 a 78, con scarico verticale Ø 50. Colore cromato.	CHABSV1050M	NR	15,514
0435017	36	come sopra, colore grigio	CHABSV1050G	NR	10,124
0152188	30	Chiusini sifonati in Abs, mm 100 x 100 altezza variabile da mm 82 a 72, con scarico laterale orientabile Ø 40. Colore cromato.	CHABS1040M	NR	15,514
0152189	30	come sopra, colore grigio	CHABS1040G	NR	10,124
0569922		come sopra, con griglia in INOX	CHABS1040IN		16,978
0152190	30	Chiusini sifonati in Abs, mm 100 x 100 altezza variabile da mm 81 a 71, con scarico laterale orientabile Ø 50. Colore cromato.	CHABS1050M	NR	15,514
0152191	30	come sopra, colore grigio	CHABS1050G	NR	10,124
0569923	30	come sopra, con griglia in INOX	CHABS1050IN	NR	16,978
0435019	20	Chiusini sifonati in Abs, mm 150 x 150 H mm 75, con scarico verticale Ø 40. Colore cromato.	CHABSV1540G	NR	16,044
0435020	20	Chiusini sifonati in Abs, mm 150 x 150 H mm 75, con scarico verticale Ø 50. Colore cromato.	CHABSV1550G	NR	16,044
0569925	20	come sopra, con griglia in INOX	CHABSV1550IN	NR	23,209
0152198	30	Chiusini sifonati in Abs, mm 150 x 150 H mm 70, con scarico laterale orientabile Ø 50. Colore cromato.	CHABS15M	NR	20,873
0152197	30	come sopra, colore grigio	CHABS15G	NR	16,044
0569924	30	come sopra, con griglia in INOX	CHABS15IN	NR	23,209
0152187	24	Chiusini sifonati in Abs, mm 150 x 150, con scarico laterale Ø 50. Colore cromato.	CHCR15M	NR	20,873
0152202	24	Chiusini sifonati in polipropilene mm 100 x 100 con scarico Ø 40. Colore grigio.	CHPP10G	NR	3,676
0152203	24	come sopra, mm 150 x 150 con scarico Ø 50. Colore grigio.	CHPP15G	NR	5,529
0152200	16	Chiusini sifonati in polipropilene mm 150 x 150 con bocchello in PVC per scarico verticale Ø 50. Colore grigio	CHPP1550G	NR	6,012
0152201	12	come sopra, mm 200 x 200 con bocchello in PVC per scarico verticale Ø 75. Colore grigio.	CHPP2075G	NR	12,025
0152199	12	come sopra, mm 200 x 200 con bocchello in PVC per scarico verticale Ø 110. Colore grigio.	CHPP2011G	NR	12,025
0152209	24	Chiusini sifonati in PVC antishock mm 150 x 150 con scarico Ø 40-50-63-125. Colore grigio	CHPVC15G	NR	10,436
0152211	18	come sopra, mm 200 x 200, con scarico verticale Ø 63-75-90. Colore grigio.	CHPVC20G	NR	20,327
0152213	12	come sopra, mm 250 x 250, con scarico verticale Ø 100. Colore grigio.	CHPVC25G	NR	26,948
COLLE E DETERGENTI PER PVC					
0152449°	24	Tubetto da 125 gr	COF125	NR	6,807
0152221°	24	Barattolo con pennello da 250 gr	COF250	NR	11,137
0152448	12	Barattolo con pennello da 500 gr	COF500	NR	21,044
0152447	6	Barattolo con pennello da 1000 gr	COF1000	NR	35,858
0152446	6	Barattolo senza pennello da 1000 gr	COFS1000	NR	34,923
0152445°	6	Detergente, barattolo da 1000 ml	DEF1000	NR	17,648



# VALSIR: UN OTTIMO BIGLIETTO DA VISITA



Da 20 anni Valsir rappresenta la scelta obbligata per i professionisti del settore che desiderano prodotti all'avanguardia di **qualità, affidabili** nel tempo, **pratici e convenienti**.

L'ampia gamma di prodotti composta da **oltre 7.000 articoli** consente infatti al professionista di **realizzare ogni tipo di installazione** e **risolvere ogni tipo di problematica**, con il *plus* di poter contare su un servizio di assistenza tecnica altamente professionale, rapido e disponibile.

Le migliaia di professionisti che hanno scelto **Valsir come partner ideale** nello sviluppo e realizzazione dei propri progetti sono inoltre la naturale conseguenza della politica aziendale, orientata verso lo sviluppo, la ricerca tecnologica e la qualità dei processi produttivi (sono **oltre 130 le omologazioni di prodotto** che accompagnano gli articoli Valsir).

**Valsir: un ottimo biglietto da visita per l'installatore professionista.**

## La gamma dei Prodotti Valsir...



Tubi e raccordi per scarichi in polietilene ad alta densità a saldare.



Tubi e raccordi ad innesto per scarichi in polipropilene autoestinguente.



Tubi a triplice strato e raccordi ad innesto.



Sistema per la conduzione idrica.



Gamma raccordi Pexal Easy in PPSU.



Tubi e raccordi fonoassorbenti per impianti di scarico.



Cassette di risciacquamento esterne e ad incasso.



Ampia gamma di sifoni in PP e PEHD.



Sistema di riscaldamento e raffreddamento radiante conforme alle norme EN1264.



Software per la progettazione di impianti idrotermosanitari.

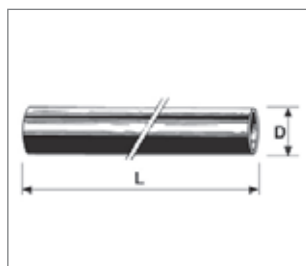

**valsir®**  
QUALITÀ PER L'IDRAULICA



VALSIR S.p.A. - Località Merlaro, 2 - 25078 Vestone (Brescia) Italy - Tel. +39 0365 877011- Fax +39 0365 870820 - Info: valsir@valsir.it

[www.valsir.it](http://www.valsir.it)





## TUBI PER SCARICHI IN POLIETILENE AD ALTA DENSITÀ A SALDARE

CODICE	MINIMO VENDITA	DESCRIZIONE	D	DN	CODICE FORNITORE	U.M.	€
0023561°	3	Tubo in barre da metri 3	32	30	VS0301000	MT	2,075
0023562°	3		40	40	VS0301001	MT	2,584
0023563°	3		50	50	VS0301003	MT	3,203
0023564	120		56	56	VS0301004	MT	3,861
0023565°	3		63	60	VS0301005	MT	4,161
0023566°	3		75	70	VS0301007	MT	4,999
0023567°	3		90	90	VS0301009	MT	6,945
0023568°	3		110	100	VS0301011	MT	10,368
0023569	30		125	125	VS0301013	MT	13,321
0023570	30		160	150	VS0301015	MT	22,193
0023548°	5	Tubo in barre da metri 5	32	30	VS0300001	MT	2,075
0023549°	5		40	40	VS0300003	MT	2,584
0023550°	5		50	50	VS0300005	MT	3,203
0023551	490		56	56	VS0300006	MT	3,861
0023552°	5		63	60	VS0300007	MT	4,161
0023553°	5		75	70	VS0300009	MT	4,999
0023554°	5		90	90	VS0300011	MT	6,945
0023555°	5		110	100	VS0300013	MT	10,368
0023556°	5		125	125	VS0300015	MT	13,321
0023557°	50		160	150	VS0300017	MT	22,193
0023558	50		200	200	VS0300019	MT	28,130
0023559	40		250	250	VS0300021	MT	43,508
0023560	30		315	300	VS0300023	MT	66,220
0500404	70	Tubo in barre da metri 5, SDR 26	200	200	VS0300119	MT	34,098
0500405	55		250	250	VS0300121	MT	53,647
0500406	30		315	315	VS0300123	MT	79,652

## RACCORDI PER SCARICHI IN POLIETILENE AD ALTA DENSITÀ A SALDARE

0023571°	50	Curva a 90°	40	40	VS0302003	NR	1,856
0023572°	25		50	50	VS0302005	NR	1,985
0023573	25		56	56	VS0302006	NR	3,083
0023574°	20		63	60	VS0302007	NR	3,352
0023575°	25		75	70	VS0302009	NR	5,328
0023576°	15		90	90	VS0302011	NR	7,354
0023577°	10		110	100	VS0302013	NR	8,781
0023578	10		125	125	VS0302015	NR	10,318
0023579	1		160	150	VS0302017	NR	31,713
0023580	1	*Deviazione saldata	200*	200	VS0302019	NR	89,092
0023581	1		250*	250	VS0302021	NR	182,200
0023582	1		315*	300	VS0302023	NR	256,500
0023583°	50	Curva 88° 30'	32	30	VS0304000	NR	1,696
0023584°	50		40	40	VS0304001	NR	1,806
0023585°	30		50	50	VS0304003	NR	1,905
0023586	30		56	56	VS0304004	NR	2,604
0023587	30		63	60	VS0304005	NR	2,704
0023588°	20		75	70	VS0304007	NR	4,440
0023589°	15		90	90	VS0304009	NR	6,805
0023590°	20		110	100	VS0304011	NR	7,484
0023591	15		125	125	VS0304013	NR	16,764
0023592	1		160	150	VS0304015	NR	38,259


**RACCORDI PER SCARICHI IN POLIETILENE AD ALTA DENSITÀ A SALDARE**

CODICE	MINIMO VENDITA	DESCRIZIONE	D	DN	CODICE FORNITORE	U.M.	€
0023594	20	Curva 45° con derivazione a bicchiere	90/40	90/40	VS0305003	NR	15,736
0023593	20		110/40	100/41	VS0305001	NR	17,223
0023595	20		110/50	100/50	VS0305005	NR	17,153
0023596°	50	Curva 45°	32	30	VS0306001	NR	1,696
0023597°	50		40	40	VS0306003	NR	1,796
0023598°	40		50	50	VS0306005	NR	1,886
0023599	30		56	56	VS0306006	NR	2,604
0023600°	40		63	60	VS0306007	NR	2,704
0023601°	25		75	70	VS0306009	NR	4,300
0023602°	20		90	90	VS0306011	NR	6,805
0023603°	25		110	100	VS0306013	NR	7,314
0023604°	15		125	125	VS0306015	NR	9,001
0023605°	1		160	150	VS0306017	NR	30,535
0023606	1		200*	200	VS0306019	NR	57,658
0023607	1		250*	250	VS0306021	NR	76,219
0023608	1		315*	300	VS0306023	NR	92,185
0023609	20	Curva 180°	40	40	VS0307001	NR	4,051
0023610	20		50	50	VS0307003	NR	5,907
0023611	20		56	56	VS0307004	NR	12,074
0023612	20		63	60	VS0307005	NR	12,074
0023613	10		75	70	VS0307007	NR	14,559
0023614	10		90	90	VS0307009	NR	22,652
0023615	10		110	100	VS0307011	NR	25,536
0023616	40	Curva ridotta 90°	50/40	50/40	VS0308001	NR	2,315
0023617	20		63/50	60/50	VS0308003	NR	3,971
0023618°	50	Braga 45°	32	30	VS0309001	NR	3,352
0023619°	50		40	40	VS0309003	NR	3,572
0023620°	20		50	50	VS0309005	NR	3,921
0023621	20		56	56	VS0309006	NR	4,740
0023622°	15		63	60	VS0309007	NR	5,079
0023623°	20		75	70	VS0309009	NR	6,107
0023624°	15		90	90	VS0309011	NR	7,933
0023625°	10		110	100	VS0309013	NR	9,949
0023626°	10		125	125	VS0309015	NR	11,106
0023627°	1		160	150	VS0309017	NR	45,524
0023628	1		200*	200	VS0309019	NR	108,900
0023629	1		250*	250	VS0309021	NR	169,600
0023630	1		315*	300	VS0309023	NR	227,600





## RACCORDI PER SCARICHI IN POLIETILENE AD ALTA DENSITÀ A SALDARE

CODICE	MINIMO VENDITA	DESCRIZIONE	D	DN	CODICE FORNITORE	U.M.	€
0023631	50	Braga ridotta 45°	40/32	40/30	VS0310001	NR	3,572
0023632°	20		50/40	50/40	VS0310003	NR	3,921
0023633	20		56/50	56/50	VS0310004	NR	4,740
0023634	15		63/40	60/40	VS0310005	NR	5,079
0023636°	15		63/50	60/50	VS0310007	NR	5,079
0023637	15		63/56	60/56	VS0310008	NR	5,079
0023638	25		75/40	70/40	VS0310009	NR	6,107
0023640	25		75/50	70/50	VS0310011	NR	6,107
0023641	25		75/56	70/56	VS0310012	NR	6,107
0023643	25		75/63	70/60	VS0310014	NR	11,665
0023642°	15		90/40	90/40	VS0310013	NR	7,933
0023644°	15		90/50	90/50	VS0310015	NR	7,933
0023635	20	* Derivazione saldata	90/56	90/56	VS0310006	NR	11,665
0023646	15		90/63	90/60	VS0310018	NR	11,665
0023639	15		90/75	90/70	VS0310010	NR	11,665
0023645°	10		110/40	100/40	VS0310017	NR	9,949
0023647°	10		110/50	100/50	VS0310019	NR	9,949
0023648	10		110/56	100/56	VS0310020	NR	9,949
0023649	10		110/63	100/60	VS0310021	NR	9,949
0023650	10		110/75	100/70	VS0310023	NR	9,949
0023651	10		110/90	100/90	VS0310025	NR	9,949
0023652	10		125/40	125/40	VS0310027	NR	11,106
0023653	10		125/50	125/50	VS0310029	NR	11,106
0023654	10		125/56	125/56	VS0310030	NR	11,106
0023655	10		125/63	125/60	VS0310031	NR	11,106
0023656	10		125/75	125/70	VS0310033	NR	11,106
0023657	10		125/90	125/90	VS0310035	NR	11,106
0023658	10		125/110	125/100	VS0310037	NR	11,106
0500380	1		160/40*	150/40	VS0310067	NR	65,871
0500381	1		160/50*	150/50	VS0310068	NR	65,871
0500382	1		160/56*	150/56	VS0310069	NR	65,871
0500383	1		160/63*	150/60	VS0310070	NR	65,871
0500384	1		160/75*	150/70	VS0310071	NR	68,435
0500385	1		160/90*	150/90	VS0310072	NR	68,435
0023659	1		160/110	150/100	VS0310039	NR	45,524
0023660	1		160/125	150/125	VS0310041	NR	45,524
0500386	1		200/40*	200/40	VS0310074	NR	97,764
0500387	1		200/50*	200/50	VS0310075	NR	97,764
0500388	1		200/56*	200/56	VS0310076	NR	97,764
0500389	1		200/63*	200/60	VS0310077	NR	97,764
0500390	1		200/75*	200/70	VS0310078	NR	102,100
0500391	1		200/90*	200/90	VS0310079	NR	102,100
0023661	1		200/110*	200/100	VS0310043	NR	95,598
0023662	1		200/125*	200/125	VS0310045	NR	96,995
0023663	1		200/160*	200/150	VS0310047	NR	102,200
0500392	1		250/40*	250/40	VS0310081	NR	133,600
0500393	1		250/50*	250/50	VS0310082	NR	133,600
0500394	1		250/56*	250/56	VS0310083	NR	133,600
0500395	1		250/63*	250/60	VS0310084	NR	133,600
0500396	1		250/75*	250/70	VS0310085	NR	140,600

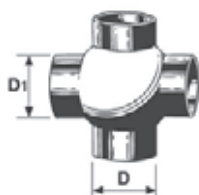

**RACCORDI PER SCARICHI IN POLIETILENE AD ALTA DENSITÀ A SALDARE**

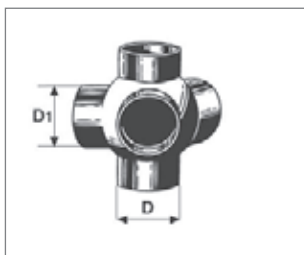
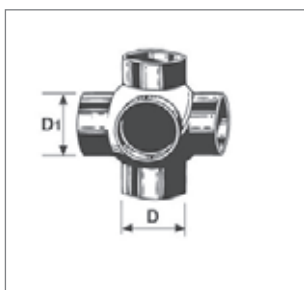
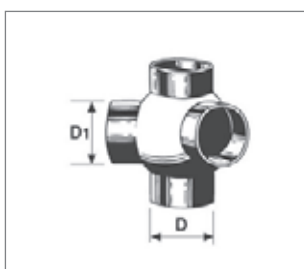
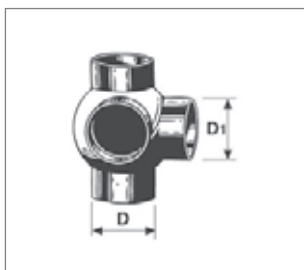
CODICE	MINIMO VENDITA	DESCRIZIONE	D	DN	CODICE FORNITORE	U.M.	€
0500397	1	Braga ridotta 45°	250/90*	250/90	VS0310086	NR	140,600
0023664	1		250/110*	250/100	VS0310049	NR	138,600
0023665	1		250/125*	250/125	VS0310051	NR	138,600
0023666	1		250/160*	250/150	VS0310053	NR	146,100
0023667	1		250/200*	250/200	VS0310055	NR	154,800
0500398	1		315/40*	300/40	VS0310088	NR	171,900
0500399	1		315/50*	300/50	VS0310089	NR	171,900
0500400	1		315/56*	300/56	VS0310090	NR	171,900
0500401	1		315/63*	300/60	VS0310091	NR	171,900
0500402	1		315/75*	300/70	VS0310092	NR	179,400
0023668	1		315/110*	300/100	VS0310057	NR	178,100
0023669	1		315/125*	300/125	VS0310059	NR	171,500
0023670	1		315/160*	300/150	VS0310061	NR	179,600
0023671	1	* Derivazione saldata	315/200*	300/200	VS0310063	NR	186,700
0023672	1		315/250*	300/250	VS0310065	NR	202,900
0023686°	15	Braga 88° 30' curvata	110/110	100/100	VS0312025	NR	14,539
0023673	80	Braga 88° 30'	32	30	VS0312001	NR	3,352
0023674	50		40	40	VS0312003	NR	3,572
0023675	30		50	50	VS0312005	NR	3,921
0023676	25		56	56	VS0312006	NR	4,740
0023677	20		63	60	VS0312007	NR	5,079
0023678	15		75	70	VS0312009	NR	6,107
0023679	20		90	90	VS0312011	NR	7,933
0023680°	15		110	100	VS0312013	NR	9,949
0023681	15		125	125	VS0312015	NR	11,106
0023682	1		160	150	VS0312017	NR	45,524
0023683	1		200*	200	VS0312019	NR	80,769
0023684	1	* Derivazione saldata	250*	250	VS0312021	NR	116,000
0023685	1		315*	300	VS0312023	NR	150,400
0023687	50	Braga ridotta a 88° 30'	40/32	40/30	VS0313001	NR	3,572
0023689	25		50/40	50/40	VS0313003	NR	3,921
0023688	25		56/50	56/50	VS0313002	NR	4,740
0023694	20		63/40	60/40	VS0313008	NR	5,398
0023698	20		63/50	60/50	VS0313012	NR	5,398
0023690	25		75/40	70/40	VS0313004	NR	6,107
0023691	20		75/50	70/50	VS0313005	NR	6,107
0023692	20		75/56	70/60	VS0313006	NR	6,107
0023696	20		75/63	70/60	VS0313010	NR	6,107
0023693	20		90/40	90/40	VS0313007	NR	7,933
0023695	20		90/50	90/50	VS0313009	NR	7,933
0023713	20		90/56	90/56	VS0313034	NR	21,345
0023708	20		90/63	90/60	VS0313028	NR	21,345



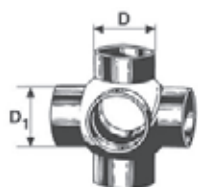
## RACCORDI PER SCARICHI IN POLIETILENE AD ALTA DENSITÀ A SALDARE

CODICE	MINIMO VENDITA	DESCRIZIONE	D	DN	CODICE FORNITORE	U.M.	€
0023715	20	Braga ridotta a 88° 30'	90/75	90/70	VS0313036	NR	21,345
0023697	15		110/40	100/40	VS0313011	NR	9,949
0023699	15		110/50	100/50	VS0313013	NR	9,949
0023700	15		110/56	100/56	VS0313014	NR	9,949
0023701	15		110/63	110/60	VS0313015	NR	9,949
0023702	15		110/75	100/70	VS0313017	NR	9,949
0023703	15		110/90	100/90	VS0313019	NR	9,949
0023704	15		125/110	125/100	VS0313021	NR	11,106
0023705	1		160/110	150/100	VS0313023	NR	45,524
0023706	1		160/125	150/125	VS0313025	NR	45,524
0023707	1		200/110*	200/100	VS0313027	NR	77,636
0023709	1		200/125*	200/125	VS0313029	NR	77,636
0023710	1		200/160*	200/150	VS0313031	NR	79,502
0023712	1		250/110*	250/100	VS0313033	NR	108,500
0023714	1		250/125*	250/125	VS0313035	NR	108,500
0023716	1		250/160*	250/150	VS0313037	NR	111,200
0023717	1		250/200*	250/200	VS0313039	NR	112,700
0023718	1		315/110*	300/100	VS0313041	NR	139,400
0023719	1		315/125*	300/125	VS0313043	NR	140,200
0023720	1	* Derivazione saldata	315/160*	300/150	VS0313045	NR	142,200
0023721	1		315/200*	300/200	VS0313047	NR	144,000
0023722	1		315/250*	300/250	VS0313049	NR	147,900
0023723	10	Braga 45° doppia	110/40	100/32	VS0314001	NR	21,674
0023724	10		110/50	100/40	VS0314003	NR	21,674
0023725	5		110/110	100/100	VS0314005	NR	21,674
0023726	25	Braga doppia a Y 60°	50/40	50/40	VS0316001	NR	4,241
0023727	25		63/50	60/50	VS0316003	NR	7,873
0023728	10		110/110	100/100	VS0316011	NR	14,070
0023730	5	Braga a sfera doppia a 180° 2 derivazioni	110/50	100/50	VS0318001	NR	29,946
0023731	5		110/56	100/56	VS0318002	NR	29,946
0023732	5		110/75	100/70	VS0318003	NR	29,946
0023733	5		110/90	100/90	VS0318004	NR	29,946
0023734	5		110/110	100/100	VS0318005	NR	29,946
0023735	5		125/50	125/50	VS0318007	NR	33,539
0023736	5		125/56	125/56	VS0318008	NR	33,539
0023737	5		125/75	125/70	VS0318009	NR	33,539
0023738	5		125/90	125/90	VS0318010	NR	33,539
0023739	5		125/110	125/100	VS0318011	NR	33,539
0023740	5		125/125	125/125	VS0318013	NR	33,539



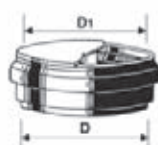

**RACCORDI PER SCARICHI IN POLIETILENE AD ALTA DENSITÀ A SALDARE**

CODICE	MINIMO VENDITA	DESCRIZIONE	D	DN	CODICE FORNITORE	U.M.	€
0023741	5	Braga a sfera doppia a 90° 2 derivazioni	110/50	100/50	VS0318015	NR	29,946
0023742	5		110/56	100/56	VS0318016	NR	29,946
0023743	5		110/75	100/70	VS0318017	NR	29,946
0023745	5		110/90	100/90	VS0318020	NR	29,946
0023744	5		110/110	100/100	VS0318019	NR	29,946
0023746	5		125/50	125/50	VS0318021	NR	33,539
0023747	5		125/56	125/56	VS0318022	NR	33,539
0023748	5		125/75	125/70	VS0318023	NR	33,539
0023750	5		125/90	125/90	VS0318026	NR	33,539
0023749	5		125/110	125/100	VS0318025	NR	33,539
0023751	5		125/125	125/125	VS0318031	NR	33,539
0023752	5	Braga a sfera doppia a 135° 2 derivazioni	110/50	100/50	VS0318033	NR	29,946
0023753	5		110/56	100/56	VS0318034	NR	29,946
0023754	5		110/75	100/70	VS0318035	NR	29,946
0023755	5		110/90	100/90	VS0318036	NR	29,946
0023756	5		110/110	100/100	VS0318037	NR	29,946
0023757	5		125/50	125/50	VS0318039	NR	33,539
0023758	5		125/56	125/56	VS0318040	NR	33,539
0023759	5		125/75	125/70	VS0318041	NR	33,539
0023760	5		125/90	125/90	VS0318042	NR	33,539
0023761	5		125/110	125/100	VS0318043	NR	33,539
0023762	5		125/125	125/125	VS0318045	NR	33,539
0023763	5	Braga a sfera a 90° 3 derivazioni	110/50	100/50	VS0320001	NR	35,026
0023764	5		110/56	100/56	VS0320002	NR	35,026
0023765	5		110/75	100/70	VS0320003	NR	35,026
0023767	5		110/90	100/90	VS0320006	NR	35,026
0023766	5		110/110	100/100	VS0320005	NR	35,026
0023768	5		125/50	125/50	VS0320007	NR	39,476
0023769	5		125/56	125/56	VS0320008	NR	39,476
0023770	5		125/75	125/70	VS0320009	NR	39,476
0023772	5		125/90	125/90	VS0320012	NR	39,476
0023771	5		125/110	125/100	VS0320011	NR	39,476
0023773	5		125/125	125/125	VS0320013	NR	39,476
0023774	5	Braga a sfera a 135° 3 derivazioni	110/50	100/50	VS0320015	NR	35,026
0023775	5		110/56	100/56	VS0320016	NR	35,026
0023776	5		110/75	100/70	VS0320017	NR	35,026
0023777	5		110/90	100/90	VS0320018	NR	35,026
0023778	5		110/110	100/100	VS0320019	NR	35,026
0023779	5		125/50	125/50	VS0320021	NR	39,476
0023780	5		125/56	125/56	VS0320022	NR	39,476
0023781	5		125/75	125/70	VS0320023	NR	39,476
0023782	5		125/90	125/90	VS0320024	NR	39,476
0023783	5		125/110	125/100	VS0320025	NR	39,476
0023784	5		125/125	125/125	VS0320027	NR	39,476

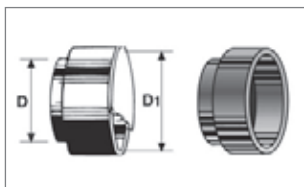
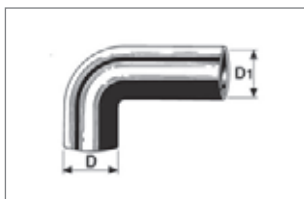
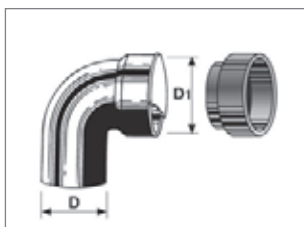
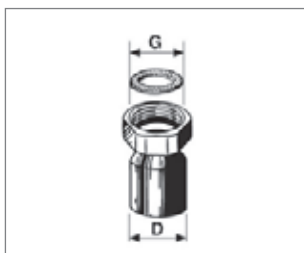


## RACCORDI PER SCARICHI IN POLIETILENE AD ALTA DENSITÀ A SALDARE

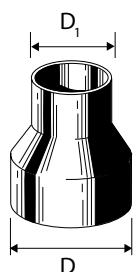
CODICE	MINIMO VENDITA	DESCRIZIONE	D	DN	CODICE FORNITORE	U.M.	€
0023785	5	Braga a sfera a 90° 4 derivazioni	110/50	100/50	VS0322001	NR	39,556
0023786	5		110/56	100/56	VS0322002	NR	39,556
0023787	5		110/75	100/70	VS0322003	NR	39,556
0023788	5		110/90	100/90	VS0322004	NR	39,556
0023789	5		110/110	100/100	VS0322005	NR	39,556
0023790	5		125/50	125/50	VS0322007	NR	43,817
0023791	5		125/56	125/56	VS0322008	NR	43,817
0023792	5		125/75	125/70	VS0322009	NR	43,817
0023793	5		125/90	125/90	VS0322010	NR	43,817
0023794	5		125/110	125/100	VS0322011	NR	43,817
0023795	5		125/125	125/125	VS0322013	NR	43,817
0023798°	100	Bicchiere a innesto con tappo	32	30	VS0324000	NR	2,873
0023799°	50		40	40	VS0324001	NR	3,063
0023800°	50		50	50	VS0324003	NR	3,512
0023801	30		56	56	VS0324004	NR	4,300
0023802°	30		63	60	VS0324005	NR	4,520
0023803	40		63/56	60/56	VS0324006	NR	4,520
0023804°	30		75	70	VS0324007	NR	5,568
0023805°	25		90	90	VS0324009	NR	7,075
0023806°	10		110	100	VS0324011	NR	8,202
0023807	10		125	125	VS0324013	NR	10,757
0023808	1		160	150	VS0324015	NR	23,400
0023809	1		200	200	VS0324017	NR	115,300
0023810	1		250*	250	VS0324019	NR	182,500
0023811	1		315*	300	VS0324021	NR	218,400
0023812	25	Bicchiere a innesto ribassato con tappo	90/90	90/90	VS0326001	NR	7,633
0023813	25		110/110	100/100	VS0326003	NR	7,633
0023814	20		90/110	90/100	VS0326111	NR	13,581
0023815°	50	Dilatatore con tappo	32	30	VS0328000	NR	6,286
0023816	20		40	40	VS0328001	NR	5,827
0023817°	20		50	50	VS0328003	NR	5,947
0023818	20		56	56	VS0328004	NR	7,035
0023819	20		63	60	VS0328005	NR	7,364
0023820°	10		75	70	VS0328007	NR	8,023
0023821°	15		90	90	VS0328009	NR	9,280
0023822°	10		110•	100	VS0328012	NR	12,084
0023823	10		125	125	VS0328013	NR	15,387
0023824°	1		160	150	VS0328015	NR	32,930
0023825	1	* Senza tappo	200	200	VS0328017	NR	134,600
0023826	1		250*	250	VS0328019	NR	233,700
0023827	1		315*	300	VS0328021	NR	382,400






**RACCORDI PER SCARICHI IN POLIETILENE AD ALTA DENSITÀ A SALDARE**

CODICE	MINIMO VENDITA	DESCRIZIONE	D	D1	CODICE FORNITORE	U.M.	€
0025073	50	Raccordo con dado girevole completo di guarnizione in gomma, dado in ottone	32	1 1/4	VS0700038	NR	6,506
0025075°	50		40	1 1/4	VS0700043	NR	5,448
0025077	50		40	1 1/2	VS0700045	NR	5,668
0025078	40		48	1 1/2	VS0700046	NR	5,747
0025089	40		50	1 1/4	VS0700062	NR	5,668
0025090	40		50	1 1/2	VS0700063	NR	5,747
0025080	20	Raccordo prolungato con dado girevole, completo di guarnizione in gomma, dado in ottone	40	1 1/4	VS0700051	NR	8,262
0025082	20		40	1 1/2	VS0700053	NR	8,262
0025084	20		48	1 1/2	VS0700056	NR	9,529
0025085	20		50	1 1/4	VS0700058	NR	9,909
0025087	20		50	1 1/2	VS0700060	NR	9,909
0023828	40	Curva tecnica con tappo	32	46	VS0330001	NR	2,265
0023829°	40		40	46	VS0330003	NR	1,965
0023830°	40		50	46	VS0330005	NR	2,075
0023831	20		50*	58	VS0330007	NR	2,355
0023832	20		56	46	VS0330009	NR	2,355
0023833	20		56*	46	VS0330011	NR	2,355
0023834	20	Curva tecnica prolungata	50/44	50	VS0331005	NR	2,684
0023835	20		56/50	56	VS0331006	NR	2,814
0023836	50	Manicotto sifone con tappo	32	46	VS0332000	NR	1,766
0023837	50		40	46	VS0332001	NR	1,746
0023838	50		50	46	VS0332003	NR	1,776
0023839	40		50*	58	VS0332005	NR	2,005
0023840	40		56	46	VS0332007	NR	2,005
0023841	20		56*	58	VS0332009	NR	2,005
0023842	40	Manicotto per cassetta alta posizione completo di morsetto VS0334021	32/40	30	VS0333001	NR	3,203
0023843°	100	Morsetto in gomma	46	24 - 32	VS0334003	NR	0,735
0023844°	150		46	36 - 40	VS0334005	NR	0,735
0023845	100		58	36 - 40	VS0334007	NR	1,227
0023847	50		40	24 - 32	VS0334021	NR	1,117



## RACCORDI PER SCARICHI IN POLIETILENE AD ALTA DENSITÀ A SALDARE

CODICE	MINIMO VENDITA	DESCRIZIONE	D	D1	CODICE FORNITORE	U.M.	€
0023851°	50	Riduzione concentrica	40/32	40/30	VS0336000	NR	1,367
0023852°	50		50/40	50/40	VS0336001	NR	1,237
0023853	50		56/50	56/50	VS0336002	NR	1,387
0023880	20		58/56	58/56	VS0336061	NR	5,787
0023854	50		63/40	50/32	VS0336003	NR	1,576
0023855°	50		63/50	60/50	VS0336005	NR	1,576
0023856	50		63/56	60/56	VS0336006	NR	1,576
0023881	20		75/63	70/60	VS0336063	NR	6,655
0023857	50		75/40	70/40	VS0336007	NR	1,826
0023858°	50		75/50	70/50	VS0336009	NR	1,826
0023859	50		75/56	70/56	VS0336010	NR	1,826
0023860°	50		75/63	70/60	VS0336011	NR	1,826
0023861	30		90/40	90/40	VS0336013	NR	2,404
0023862	30		90/50	90/50	VS0336015	NR	2,404
0023863	30		90/56	90/56	VS0336016	NR	2,404
0023864	25		90/63	90/60	VS0336017	NR	2,404
0023865	25		90/75	90/70	VS0336019	NR	2,404
0023866	30		110/40	100/40	VS0336021	NR	2,933
0023867	30		110/50	100/50	VS0336023	NR	2,933
0023868	30		110/56	100/56	VS0336024	NR	2,933
0023869	30		110/63	100/60	VS0336025	NR	2,933
0023870	30		110/75	100/70	VS0336027	NR	2,933
0023871°	30		110/90	100/90	VS0336029	NR	2,933
0023872	20	Raccordo a vite	125/50	125/50	VS0336031	NR	4,660
0023873	20		125/56	125/56	VS0336032	NR	4,660
0023874	20		125/63	125/60	VS0336033	NR	4,660
0023875	20		125/75	125/75	VS0336035	NR	4,660
0023876	20		125/90	125/90	VS0336037	NR	4,650
0023877°	20		125/110	125/100	VS0336039	NR	4,660
0023878	1		160/110	150/100	VS0336041	NR	10,787
0023879	1		200/160	200/150	VS0336049	NR	39,277
0023883	40		40	40	VS0338001	NR	4,400
0023884	40		50	50	VS0338003	NR	5,159
0023885	25		56	56	VS0338004	NR	6,725
0023886	25		63	60	VS0338005	NR	6,795
0023887	25		56/63	60	VS0338006	NR	7,584
0023888	20		75	70	VS0338007	NR	9,030
0023889	15		90	90	VS0338009	NR	12,034
0023890	10		110	100	VS0338011	NR	13,481
0023913	40	Tappo di chiusura completo	40	40	VS0340001	NR	4,370
0023914	40		50	50	VS0340003	NR	4,969
0023915	20		56	56	VS0340004	NR	5,408
0023916	20		63	60	VS0340005	NR	7,474
0023917	20		75	70	VS0340007	NR	8,801
0023918	15		90	90	VS0340009	NR	13,202
0023919°	10		110	100	VS0340011	NR	14,609




**RACCORDI PER SCARICHI IN POLIETILENE AD ALTA DENSITÀ A SALDARE**

CODICE	MINIMO VENDITA	DESCRIZIONE	D	D1	CODICE FORNITORE	U.M.	€
0023920	15	Tappo di chiusura tipo basso, completo	110	100	VS0340111	NR	14,609
0023967	50	Colletto di fissaggio	40	40	VS0344001	NR	1,536
0023968	50		50	50	VS0344003	NR	1,656
0023969	40		56	56	VS0344004	NR	1,836
0023970	20		63	60	VS0344005	NR	2,315
0023971	20		75	70	VS0344007	NR	3,293
0023972	15		90	90	VS0344009	NR	4,879
0023973	10		110	100	VS0344011	NR	5,568
0023942	100	Coperchio di chiusura a saldare	32	30	VS0342001	NR	1,826
0023943	100		40	40	VS0342003	NR	2,245
0023944	50		50	50	VS0342005	NR	2,404
0023945	50		56	56	VS0342006	NR	2,484
0023946	50		63	60	VS0342007	NR	2,534
0023947	30		75	70	VS0342009	NR	3,013
0023948	20		90	90	VS0342011	NR	3,063
0023949	40		110	100	VS0342013	NR	5,268
0023950	30		125	125	VS0342015	NR	7,763
0023951	1		160	150	VS0342017	NR	23,051
0023952	1	serie alta	200	200	VS0342019	NR	24,268
0023953	1		250	250	VS0342021	NR	36,213
0023954	1		315	300	VS0342023	NR	49,964
0024010	20	Ispezione lineare 90° con cappa tonda	40	40	VS0348001	NR	12,623
0024011	20		50	50	VS0348003	NR	12,623
0024012	20		56	56	VS0348004	NR	13,182
0024013	15		63	60	VS0348005	NR	13,182
0024014	10		75	70	VS0348007	NR	15,098
0024015	10		90	90	VS0348009	NR	20,676
0024016°	10		110	100	VS0348011	NR	23,500
0024017	5		125	125	VS0348013	NR	27,651
0024018	1		160	150	VS0348015	NR	59,454
0024019	1		200	200	VS0348017	NR	115,100
0024020	1		250	250	VS0348019	NR	132,200
0024021	1		315	300	VS0348021	NR	166,100
0024022	1	Ispezione lineare 45° con cappa tonda	110/110	100/100	VS0348110	NR	30,835
0024023	1		125/110	125/100	VS0348125	NR	42,660
0024024	1		160/110	150/100	VS0348160	NR	89,042
0024039	20	Manicotto WC completo di tappo di protezione	90	90	VS0352001	NR	7,633
0024040	20		110	100	VS0352003	NR	7,633



## RACCORDI PER SCARICHI IN POLIETILENE AD ALTA DENSITÀ A SALDARE

CODICE	MINIMO VENDITA	DESCRIZIONE	D	D1	CODICE FORNITORE	U.M.	€
0024781	40	Bicchiere in ottone	32	32	VS0570001	NR	4,600
0024782	40	completo di guarnizione per il collegamento con tubo	40	32	VS0570002	NR	4,600
0024783	40	metallico tramite brasatura	40	40	VS0570003	NR	4,600
0024784	20		50	50	VS0570005	NR	5,209
0024027°	10	Manicotto elettrico	40	40	VS0350001	NR	4,839
0024028°	10		50	50	VS0350003	NR	5,538
0024029	10		56	56	VS0350004	NR	7,574
0024030°	10		63	63	VS0350005	NR	7,673
0024031°	10		75	75	VS0350007	NR	8,721
0024032°	10		90	90	VS0350009	NR	9,689
0024033°	10		110	110	VS0350011	NR	11,046
0024034°	5		125	125	VS0350013	NR	13,970
0024035°	5		160	160	VS0350015	NR	25,865
0024036	1		200	200	VS0350117	NR	167,000
0024037	1		250	250	VS0350119	NR	208,800
0024038	1		315	315	VS0350121	NR	267,200
0024743°	40	Tronchetto per il collegamento al PVC (incollaggio)	40	40	VS0564121	NR	3,263
0024744°	30		50	50	VS0564123	NR	3,342
0024746	10		50	100	VS0564150	NR	7,773
0024738	15		75	75	VS0564075	NR	7,025
0024745°	15		75	80	VS0564131	NR	7,025
0024748	15		75	82	VS0564182	NR	7,025
0024747	10		70	100	VS0564175	NR	7,773
0024749°	10		90	100	VS0564190	NR	7,813
0024741°	10		110	100	VS0564101	Nr	10,867
0024750°	10		110	125	VS0564251	NR	7,743
0024041°	10	Manicotto maschio con O-ring per il collegamento al PVC	90/100	90/100	VS0353001	NR	12,852
0024042	15		110/100	100/100	VS0353003	NR	14,230
0024043	10	Manicotto femmina per il collegamento al PVC	90/100	80/100	VS0353005	NR	17,473
0024044	10		110/100	100/100	VS0353007	NR	18,920
0024045	10	Manicotto WC con con OR collegamento al PVC	100	100	VS0354001	NR	20,136



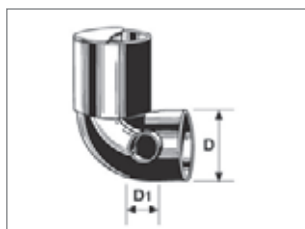
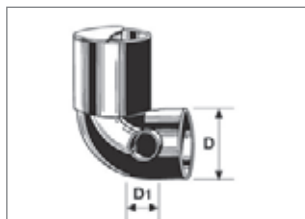
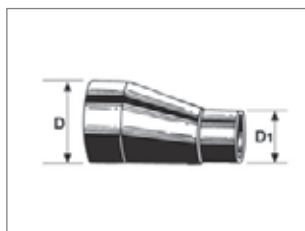

**RACCORDI PER SCARICHI IN POLIETILENE AD ALTA DENSITÀ A SALDARE**

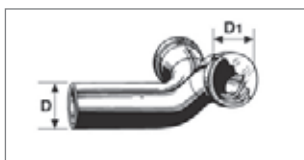
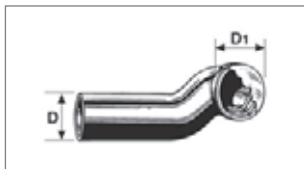
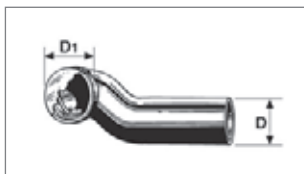
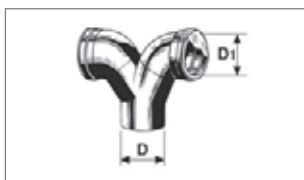
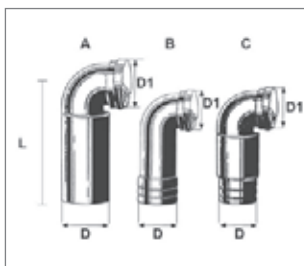
<b>CODICE</b>	<b>MINIMO VENDITA</b>	<b>DESCRIZIONE</b>	<b>D</b>	<b>D1</b>	<b>CODICE FORNITORE</b>	<b>U.M.</b>	<b>€</b>
0024046	1	Manicotto scorrevole	160	150	VS0355017	NR	145,300
0024047	1		200	200	VS0355019	NR	185,300
0024048	1		250	250	VS0355021	NR	274,400
0024049	1		315	300	VS0355023	NR	380,800
0024050	20	Manicotto WC prolungato	90	90	VS0356001	NR	7,075
0024051°	20	completo di tappo di protezione senza guarnizione	110	100	VS0356003	NR	7,584
0024052	1	Manicotto 2 bicchieri	160	150	VS0357017	NR	145,300
0024053	1		200	200	VS0357019	NR	185,300
0024054	1		250	250	VS0357021	NR	274,400
0024055	1		315	300	VS0357023	NR	380,800
0024056°	50	Riduzione eccentrica serie corta	50/40	50/40	VS0358001	NR	1,297
0024057	30		56/50	56/50	VS0358002	NR	1,397
0024058	30		63/40	60/40	VS0358003	NR	1,636
0024059	30		63/50	60/50	VS0358005	NR	1,636
0024060	30		63/56	60/56	VS0358006	NR	1,636
0024061	30		75/40	70/40	VS0358007	NR	1,836
0024062	30		75/50	70/50	VS0358009	NR	1,836
0024063	30		75/56	70/56	VS0358010	NR	1,836
0024064	30		75/63	70/60	VS0358011	NR	1,836
0024065	30		90/40	90/40	VS0358013	NR	2,285
0024066	30		90/50	90/50	VS0358015	NR	2,285
0024067	25		90/56	90/56	VS0358016	NR	2,285
0024068	25		90/63	90/60	VS0358017	NR	2,285
0024069	25		90/75	90/70	VS0358019	NR	2,285
0024070	25		110/40	100/40	VS0358021	NR	2,853
0024071	25		110/50	100/50	VS0358023	NR	2,853
0024072	25		110/56	100/56	VS0358024	NR	2,853
0024073	25		110/63	100/60	VS0358025	NR	2,853
0024074	25		110/75	100/70	VS0358027	NR	2,853
0024075°	25		110/90	100/90	VS0358029	NR	2,853
0024076	10		125/50	125/50	VS0358031	NR	5,009
0024077	10		125/56	125/56	VS0358032	NR	5,009
0024078	10		125/63	125/60	VS0358033	NR	5,009
0024079	10		125/75	125/70	VS0358035	NR	5,009
0024080	10		125/90	125/90	VS0358037	NR	5,009
0024082	10		125/110	125/100	VS0358039	NR	5,009
0024081	5		160/110	150/100	VS0358038	NR	12,124
0024083	5		160/125	150/125	VS0358040	NR	12,124



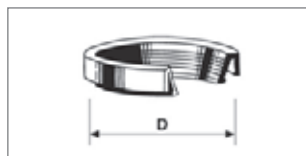
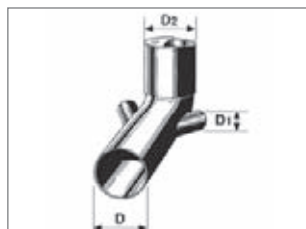
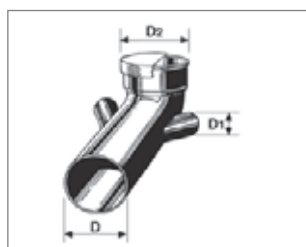
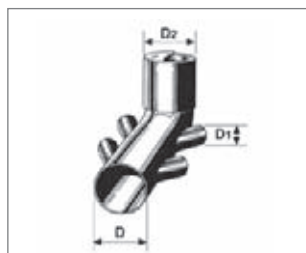
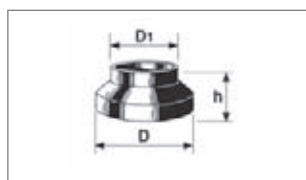
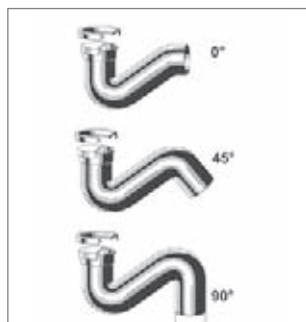
## RACCORDI PER SCARICHI IN POLIETILENE AD ALTA DENSITÀ A SALDARE

CODICE	MINIMO VENDITA	DESCRIZIONE	D	D1	CODICE FORNITORE	U.M.	€
0024084	5	Riduzione eccentrica serie lunga	160/110	150/100	VS0358041	NR	52,269
0024085	5		160/125	150/125	VS0358043	NR	52,269
0024086	1		200/110	200/100	VS0358045	NR	61,720
0024087	1		200/125	200/125	VS0358047	NR	61,720
0024088	1		200/160	200/150	VS0358049	NR	61,720
0024089	1		250/200	250/200	VS0358055	NR	93,802
0024090	1		315/200	300/200	VS0358061	NR	126,800
0024091	1		315/250	300/250	VS0358063	NR	126,800
0024092	15	Curva rasata 90°	90	90	VS0359001	NR	7,763
0024093	10		110	100	VS0359003	NR	8,881
0024094	10	Curva WC con tappo di protezione	90	90	VS0360001	NR	17,223
0024095	10		110	100	VS0360003	NR	21,434
0024096	10	Manicotto di prolunga con 2 guarnizioni per il collegamento WC e turca	110	100	VS0361001	NR	21,624
0024097°	15	Curva WC prolungata con tappo di protezione	90/110	90	VS0362001	NR	16,944
0024098°	10		110/110	100	VS0362003	NR	18,840
0024099	10		110/125	100	VS0362125	NR	26,873
0024100	10	Curva WC prolungata con derivazione DX completa di tappo protezione	110/50	100/50	VS0363001	NR	27,911
0024101	10	Curva WC prolungata con derivazione SX completa di tappo protezione	110/50	100/50	VS0363003	NR	27,911



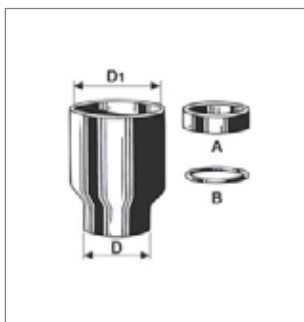

**RACCORDI PER SCARICHI IN POLIETILENE AD ALTA DENSITÀ A SALDARE**

CODICE	MINIMO VENDITA	DESCRIZIONE	D	D1	CODICE FORNITORE	U.M.	€
0024102°	10	Curva WC per vaso sospeso verticale completa di guarnizione e tappo	90/90	90/90 (A)	VS0364001	NR	19,455
0024103°	10		110/110	100/100 (A)	VS0364003	NR	20,089
0024105	10		90/90	90/90 (A)	VS0364006	NR	18,945
0024110	10		110/90	90/100 (A)	VS0364111	NR	20,089
0024108	10		100/90	90/100 (B)	VS0364090	NR	27,397
0024109	10		100/110	100/100 (C)	VS0364100	NR	35,848
0024111	10	Manicotto allacciamento WC scarico a parete PE bianco	90	90	VS0365001	NR	16,086
0024112	10		110	100	VS0365003	NR	17,004
0024113°	10	Manicotti per vaso sospeso completo di guarnizioni e coppelle copertura bianche WC	90/44	90*	VS0366001	NR	17,943
0024114°	10		110/44	100**	VS0366003	NR	17,943
		*Con OR **Senza OR					
0024126	10	Manicotto per allacciamento WC sospeso completo di guarnizioni e coppelle bianche	90	90	VS0367001	NR	15,655
0024127	10		110	100	VS0367003	NR	15,655
0024128	5	Curva WC sospeso doppia verticale completa di guarnizioni singolo labbro e tappi di protezione	110/110	100/100	VS0368001	NR	63,895
0024129	5		110/90	100/90	VS0368003	NR	63,895
0024131	5	Curva WC sospeso orizzontale sinistro completa di guarnizione singolo labbro e tappo di protezione WC	90/90	90/90	VS0370002	NR	33,469
0024132	5		110/90	100/980	VS0370003	NR	35,525
0024130	5		110/110	100/100	VS0370001	NR	35,525
0024134	5	Curva WC sospeso orizzontale destro completa di guarnizione singolo labbro e tappo di protezione WC	90/90	90/90	VS0372002	NR	33,469
0024135	5		110/90	100/90	VS0372003	NR	35,525
0024133	5		110/110	100/100	VS0372001	NR	35,525
0024136	5	Curva WC sospeso doppia orizzontale completa di guarnizione singolo labbro e tappi di protezione	110/110	100/100	VS0374001	NR	84,911
0024137	5		110/90	100/90	VS0374003	NR	84,911



## RACCORDI PER SCARICHI IN POLIETILENE AD ALTA DENSITÀ A SALDARE

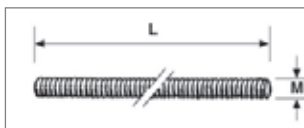
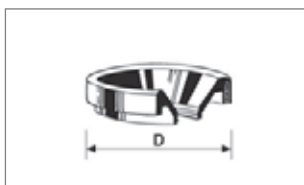
CODICE	MINIMO VENDITA	DESCRIZIONE	D	D1	CODICE FORNITORE	U.M.	€
0024138	5	Sifone per vaso turca completo di guarnizione e tappo di protezione	110	0°/100	VS0375001	NR	40,255
0024139	5		110	45°/100	VS0375003	NR	40,255
0024140	5		110	90°/100	VS0375005	NR	40,255
0024144	50	Mini riduzione H 18 mm	50/40	50/40	VS0377111	NR	1,327
0024145	5	Curva WC a pavimento con 4 attacchi completa di 1 tappo PEHD per chiusura laterale e tappo di protezione	110/40	100/40	VS0378001	NR	26,823
0024146	5		110/50	100/50	VS0378003	NR	26,823
0024147	5	Curva WC prolungata con 4 attacchi completa di 1 tappo PEHD per chiusura laterale e tappo di protezione	110/40/110	100/40	VS0379001	NR	27,641
0024148	5		110/50/110	100/50	VS0379003	NR	27,641
0024149	5	come sopra, senza tappo	110/50/125	100/50	VS0379125	NR	39,127
0024150	5	Curva WC a pavimento con 2 attacchi completa di 1 tappo PEHD per chiusura laterale e tappo di protezione	90/40/120	90/42	VS0380001	NR	28,011
0024151	5		90/50/120	90/50	VS0380003	NR	28,011
0024152	5		110/40/120	100/42	VS0380005	NR	28,011
0024153	5		110/50/120	100/50	VS0380007	NR	28,011
0024154	5	Curva WC prolungata con 2 attacchi completa di 1 tappo PEHD per chiusura laterale e tappo di protezione	90/40/110	90/40	VS0381001	NR	28,011
0024155°	5		90/50/110	90/50	VS0381003	NR	28,011
0024156	5		110/40/110	100/40	VS0381005	NR	28,011
0024157°	5		110/50/110	100/50	VS0381007	NR	28,011
0024158	5	come sopra, senza tappo	110/50/125	100/50	VS0381125	NR	34,956
0024204°	30	Guarnizione per manicotti WC e curve prolungate		115	VS0388001	NR	3,801


**RACCORDI PER SCARICHI IN POLIETILENE AD ALTA DENSITÀ A SALDARE**

CODICE	MINIMO VENDITA	DESCRIZIONE	D	D1	CODICE FORNITORE	U.M.	€
0024163	15	Pezzo allacciamento a ghisa, eternit, acciaio, ecc. con manicotto a contrazione e guarnizioni	50	60	VS0383001	NR	10,727
0024164	15		50	73	VS0383003	NR	10,727
0024165	15		50	80	VS0383005	NR	12,184
0024166	15		50	90	VS0383007	NR	12,184
0024167	15		50	100	VS0383009	NR	12,653
0024168	15		56	60	VS0383011	NR	12,653
0024169	15		56	73	VS0383013	NR	12,653
0024170	15		56	80	VS0383015	NR	12,653
0024171	15		56	90	VS0383017	NR	12,653
0024172	15		56	100	VS0383019	NR	12,653
0024173	15		63	73	VS0383021	NR	12,653
0024174	15		63	80	VS0383023	NR	12,653
0024175	15		63	90	VS0383025	NR	13,162
0024176	15		63	100	VS0383027	NR	18,221
0024177	15		75	80	VS0383029	NR	18,221
0024178	10		75	90	VS0383031	NR	18,221
0024179	10		75	100	VS0383033	NR	18,221
0024159	10		90	110	VS0382001	NR	22,682
0024160	10		110	125	VS0382003	NR	23,939
0024161	10		110	140	VS0382005	NR	31,763
0024162	10		125	150	VS0382007	NR	31,763

**ATTREZZATURE E ACCESSORI PER TUBI E RACCORDI IN PEHD E PP**


CODICE	MINIMO VENDITA	DESCRIZIONE	D	CODICE FORNITORE	U.M.	€
0024196	20	Guarnizione per manicotto sifoni e curve WC, per art. VS0352-VS0354-VS0362125-VS0356-VS0366-VS0367-VS0375-VS0378-VS0380-VS0353	125	VS0386001	NR	2,836
0024197	20	per art. VS0365	125	VS0386003	NR	3,532
0024290	1	Barra filettata M 100	M 10	VS0408001	NR	2,836
0024303	1	Termopiatra con cassetta in acciaio	40 ÷ 160	VS0450001	NR	482,500
0024304	1		110 ÷ 300	VS0450003	NR	819,000
0024305	1	Kit tappi riparafori	40÷160	VS0455050	Nr	45,706
0024318	1	Saldamanicotti elettrica universale Valsir	40 ÷ 315	VS0464333	NR	2.024,000
0024317	1	come sopra, Svizzera	40 ÷ 315	VS0464331	NR	2.024,000
0024328	1	Raschiatubo		VS0465333	NR	23,988



## ATTREZZATURE E ACCESSORI PER TUBI E RACCORDI IN PEHD

CODICE	MINIMO VENDITA	DESCRIZIONE	D	CODICE FORNITORE	U.M.	€
0447557	1	Saldatrice portatile da banco dotata di morse speciali per braghe e curve modello MINI 160 JOYT	40 ÷ 160	VS0466004	NR	6.141,000
0447558	1	Saldatrice portatile da banco dotata di morse speciali per braghe e curve rasate modello VR 160 JOYT	40 ÷ 160	VS0468165	NR	7.040,000
0024331	1	Saldatrice portatile da banco modello SUPER	75 ÷ 250	VS0470001	NR	8.342,000
0024332	1	Saldatrice carrellata modello MAXI	90 ÷ 315	VS0470005	NR	16.536,000
0024326	1	Fresa a tazze acciaio super rapido con mandrino e punta	33	VS0465001	NR	107,200
0024327	1		43	VS0465003	NR	110,000
0024339	1	Coltello per rifilare		VS0473001	NR	130,800
0024340	1	Matite vetrografiche (12 pezzi)		VS0474001	NR	72,006
0024341	1	Soffiante automatico aria calda 700 Watt		VS0476001	NR	882,000
0024342	1	Piattina per saldatura con soffiante, kg. 2, per PEHD mm 5,3 x 3 – L cm 100		VS0477001	NR	74,553




**TUBI A INNESTO PER SCARICHI IN POLIPROPILENE AUTOESTINGUENTE**

<b>CODICE</b>	<b>MINIMO VENDITA</b>	<b>DESCRIZIONE</b>	<b>D</b>	<b>L MM.</b>	<b>CODICE FORNITORE</b>	<b>U.M.</b>	<b>€</b>
0024378	30	HTEM Tubo con 1 bicchiere	32	150	VS0500001	NR	0,815
0024379°	30		32	250	VS0500003	NR	1,070
0024380°	30		32	500	VS0500005	NR	1,687
0024381	30		32	750	VS0500007	NR	1,907
0024382°	30		32	1000	VS0500009	NR	2,715
0024383°	30		32	1500	VS0500011	NR	3,793
0024384°	30		32	2000	VS0500013	NR	5,062
0024385°	30		32	3000	VS0500015	NR	7,579
0024387°	30		40	150	VS0500021	NR	0,758
0024388°	30		40	250	VS0500023	NR	0,914
0024389°	50		40	500	VS0500025	NR	1,340
0024390°	30		40	750	VS0500027	NR	1,701
0024391°	30		40	1000	VS0500029	NR	2,212
0024392°	30		40	1500	VS0500031	NR	3,112
0024393°	30		40	2000	VS0500033	NR	4,275
0024394°	30		40	3000	VS0500035	NR	6,211
0024396	30		50	150	VS0500041	NR	0,928
0024397°	30		50	250	VS0500043	NR	1,113
0024398°	35		50	500	VS0500045	NR	1,637
0024399	30		50	750	VS0500047	NR	2,134
0024400°	30		50	1000	VS0500049	NR	2,736
0024401°	30		50	1500	VS0500051	NR	4,778
0024402°	30		50	2000	VS0500053	NR	5,417
0024403°	30		50	3000	VS0500055	NR	7,948
0024405	30		75	150	VS0500061	NR	1,269
0024406°	20		75	250	VS0500063	NR	1,581
0024407°	20		75	500	VS0500065	NR	2,403
0024408	25		75	750	VS0500067	NR	3,289
0024409°	25		75	1000	VS0500069	NR	4,020
0024410°	25		75	1500	VS0500071	NR	6,799
0024411°	25		75	2000	VS0500073	NR	7,593
0024412°	25		75	3000	VS0500075	NR	10,678
0025011	24		90	150	VS0599001	NR	1,836
0025012°	24		90	250	VS0599003	NR	2,431
0025013°	24		90	500	VS0599005	NR	3,984
0025014°	20		90	1000	VS0599009	NR	6,742
0025015°	20		90	1500	VS0599011	NR	9,621
0025016°	20		90	2000	VS0599013	NR	13,719
0025017°	20		90	3000	VS0599015	NR	21,001
0024414°	15		110	150	VS0500081	NR	2,070
0024415°	15		110	250	VS0500083	NR	2,736
0024416°	15		110	500	VS0500085	NR	4,509
0024417	15		110	750	VS0500087	NR	6,289
0024418°	15		110	1000	VS0500089	NR	7,607
0024419°	15		110	1500	VS0500091	NR	10,926
0024420°	15		110	2000	VS0500093	NR	15,563
0024421°	15		110	3000	VS0500095	NR	23,830



## TUBI A INNESTO PER SCARICHI IN POLIPROPILENE AUTOESTINGUENTE

CODICE	MINIMO VENDITA	DESCRIZIONE	D	L MM.	CODICE FORNITORE	U.M.	€
0024423	10	HTEM Tubo con 1 bicchiere	125	150	VS0500101	NR	4,991
0024424	10		125	250	VS0500103	NR	5,339
0024425	6		125	500	VS0500105	NR	7,324
0024426	6		125	750	VS0500107	NR	10,678
0024427°	10		125	1000	VS0500109	NR	13,258
0024428	10		125	1500	VS0500111	NR	18,250
0024429°	10		125	2000	VS0500113	NR	23,830
0024430°	10		125	3000	VS0500115	NR	33,898
0024432	10		160	150	VS0500121	NR	8,522
0024433	10		160	250	VS0500123	NR	12,216
0024434	10		160	500	VS0500125	NR	15,357
0024435	10		160	1000	VS0500129	NR	22,802
0024436	10		160	1500	VS0500131	NR	31,778
0024437	10		160	2000	VS0500133	NR	41,216
0024438°	10		160	3000	VS0500135	NR	60,062
0024386	50	HTGL Tubo senza bicchiere	32	5000	VS0500019	NR	9,798
0024395	50		40	5000	VS0500039	NR	10,238
0024404	50		50	5000	VS0500059	NR	12,223
0024413	30		75	5000	VS0500079	NR	18,583
0025018	20		90	5000	VS0599019	NR	30,070
0024422	15		110	5000	VS0500099	NR	34,154
0024431°	10		125	5000	VS0500119	NR	51,716
0024439°	30	HTDM Tubo con due bicchieri	32	500	VS0502001	NR	2,736
0024440	30		32	750	VS0502002	NR	2,935
0024441°	30		32	1000	VS0502003	NR	3,077
0024442°	30		32	1500	VS0502004	NR	4,828
0024443°	30		32	2000	VS0502005	NR	5,856
0024444°	30		32	3000	VS0502007	NR	7,799
0024445°	35		40	500	VS0502013	NR	1,708
0024446	30		40	750	VS0502014	NR	2,417
0024447°	30		40	1000	VS0502015	NR	2,566
0024448°	30		40	1500	VS0502016	NR	3,942
0024449°	30		40	2000	VS0502017	NR	4,622
0024450°	30		40	3000	VS0502019	NR	6,827
0024451°	25		50	500	VS0502025	NR	2,070
0024452	20		50	750	VS0502026	NR	2,949
0024453°	20		50	1000	VS0502027	NR	3,084
0024454°	20		50	1500	VS0502028	NR	4,991
0024455°	20		50	2000	VS0502029	NR	6,097
0024456°	20		50	3000	VS0502031	NR	8,862
0024457°	10		75	500	VS0502037	NR	3,240
0024458	10		75	750	VS0502038	NR	4,318
0024459°	10		75	1000	VS0502039	NR	4,970
0024460°	10		75	1500	VS0502040	NR	7,132
0024461°	10		75	2000	VS0502041	NR	9,132
0024462°	10		75	3000	VS0502043	NR	13,329
0336030°	8		90	500	VS0599027	NR	5,090
0025019°	10		90	1000	VS0599029	NR	8,430
0025020°	10		90	2000	VS0599033	NR	14,336
0025021°	10		90	3000	VS0599035	NR	22,128


**TUBI A INNESTO PER SCARICHI IN POLIPROPILENE AUTOESTINGUENTE**

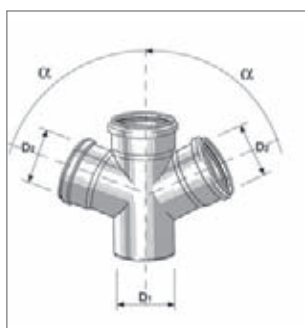
CODICE	MINIMO VENDITA	DESCRIZIONE	D	L MM.	CODICE FORNITORE	U.M.	€
0024463°	12	HTDM Tubo con due bicchieri	110	500	VS0502049	NR	5,750
0024464	10		110	750	VS0502050	NR	8,480
0024465°	10		110	1000	VS0502051	NR	9,458
0024466°	10		110	1500	VS0502052	NR	12,982
0024467°	10		110	2000	VS0502053	NR	16,087
0024468°	10		110	3000	VS0502055	NR	24,872
0024469	6		125	500	VS0502061	NR	10,054
0024470°	8		125	1000	VS0502063	NR	15,315
0024471	8		125	1500	VS0502064	NR	20,576
0024472°	8		125	2000	VS0502065	NR	29,417
0024473°	8		125	3000	VS0502067	NR	36,976


**RACCORDI A INNESTO PER SCARICHI IN POLIPROPILENE AUTOESTINGUENTE**

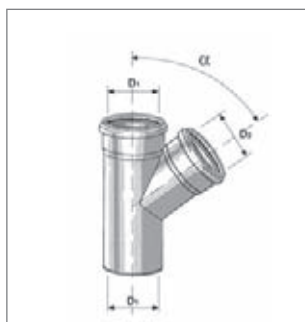
CODICE	MINIMO VENDITA	DESCRIZIONE	D	A	CODICE FORNITORE	U.M.	€
0024493°	80	HTB Curva	32	15°	VS0504001	NR	1,035
0024494°	80		32	30°	VS0504003	NR	1,035
0024495°	80		32	45°	VS0504005	NR	1,035
0024496°	60		32	67° 30	VS0504007	NR	1,035
0024497	60		32	80°	VS0504009	NR	1,035
0024498°	60		32	87° 30	VS0504011	NR	1,035
0024499°	50		40	15°	VS0504013	NR	0,794
0024500°	50		40	30°	VS0504015	NR	0,794
0024501°	50		40	45°	VS0504017	NR	0,794
0024502°	50		40	67° 30	VS0504019	NR	0,794
0024503°	50		40	80°	VS0504021	NR	0,794
0024504°	50		40	87° 30	VS0504023	NR	0,794
0024505°	30		50	15°	VS0504025	NR	0,943
0024506°	30		50	30°	VS0504027	NR	0,943
0024507°	30		50	45°	VS0504029	NR	0,943
0024508°	30		50	67° 30	VS0504031	NR	0,943
0024509	30		50	80°	VS0504033	NR	0,943
0024510°	30		50	87° 30	VS0504035	NR	0,943
0024511°	20		75	15°	VS0504037	NR	1,722
0024512°	20		75	30°	VS0504039	NR	1,722
0024513°	20		75	45°	VS0504041	NR	1,722
0024514°	20		75	67° 30	VS0504043	NR	1,722
0024515	20		75	80°	VS0504045	NR	1,722
0024516°	20		75	87° 30	VS0504047	NR	1,722
0025022°	20		90	15°	VS0599041	NR	2,722
0025023°	20		90	30°	VS0599043	NR	2,722
0025024°	20		90	45°	VS0599045	NR	2,722
0025025°	20		90	67° 30	VS0599047	NR	2,722
0025026°	20		90	87° 30	VS0599051	NR	2,722
0024517°	20		110	15°	VS0504049	NR	3,034
0024518°	20		110	30°	VS0504051	NR	3,034
0024519°	20		110	45°	VS0504053	NR	3,034
0024520°	20		110	67° 30	VS0504055	NR	3,034



RACCORDI A INNESTO PER SCARICHI IN POLIPROPILENE AUTOESTINGUENTE							
CODICE	MINIMO VENDITA	DESCRIZIONE	D	A	CODICE FORNITORE	U.M.	€
0024521	20	HTB Curva	110	80°	VS0504057	NR	3,034
0024522°	20		110	87° 30'	VS0504059	NR	3,034
0024523°	20		125	15°	VS0504061	NR	7,721
0024524°	20		125	30°	VS0504063	NR	7,721
0024525°	15		125	45°	VS0504065	NR	7,721
0024526°	15		125	67° 30'	VS0504067	NR	7,721
0024527	15		125	80°	VS0504069	NR	7,721
0024528°	10		125	87° 30'	VS0504071	NR	7,721
0024529	10		160	15°	VS0504073	NR	18,278
0024530	10		160	30°	VS0504075	NR	18,278
0024531°	10		160	45°	VS0504077	NR	18,278
0024532	10		160	87° 30'	VS0504083	NR	22,093



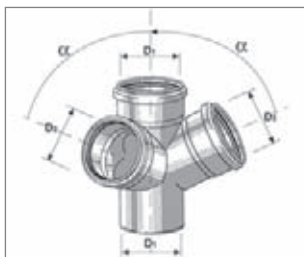
CODICE	MINIMO VENDITA	DESCRIZIONE	D1/ D2	A	CODICE FORNITORE	U.M.	€
0024533	20	HTDA Braga doppia	50 x 50	67° 30'	VS0506001	NR	11,266
0024534	10		75 x 75	67° 30'	VS0506005	NR	12,890
0025033°	15		90 x 40	45°	VS0599085	NR	11,266
0025034°	15		90 x 50	45°	VS0599087	NR	11,266
0024537°	10		110 x 40	45°	VS0506010	NR	15,471
0024535°	10		110 x 50	45°	VS0506008	NR	15,471
0024536°	10		110 x 50	67° 30'	VS0506009	NR	11,266
0024538	10		110 x 50	87° 30'	VS0506011	NR	11,266
0024539°	5		110 x 110	67° 30'	VS0506013	NR	16,080
0024540	5		110 x 110	87° 30'	VS0506015	NR	16,080



0024541°	40	HTEA Braga	32 x 32	45°	VS0508001	NR	2,134
0024542	40		32 x 32	67° 30'	VS0508003	NR	2,134
0024543°	40		32 x 32	87° 30'	VS0508005	NR	2,134
0024544°	20		40 x 40	45°	VS0508007	NR	1,517
0024545°	20		40 x 40	67° 30'	VS0508009	NR	1,517
0024546°	20		40 x 40	87° 30'	VS0508011	NR	1,517
0024547°	20		50 x 50	45°	VS0508013	NR	1,914
0024548	20		50 x 50	67° 30'	VS0508015	NR	1,914
0024549°	20		50 x 50	87° 30'	VS0508017	NR	1,914
0024550°	20	HTEA Braga	75 x 75	45°	VS0508019	NR	3,523
0024551	20		75 x 75	67° 30'	VS0508021	NR	3,523
0024552°	20		75 x 75	87° 30'	VS0508023	NR	3,523
0025027°	20		90 x 90	45°	VS0599061	NR	5,161
0025028°	20		90 x 90	87° 30'	VS0599065	NR	5,161
0024553°	15		110 x 110	45°	VS0508025	NR	5,736
0024554	20		110 x 110	67° 30'	VS0508027	NR	5,736
0024555°	20		110 x 110	87° 30'	VS0508029	NR	5,736
0024556°	10		125 x 125	45°	VS0508031	NR	24,546
0024557	5		125 x 125	67° 30'	VS0508033	NR	26,432
0024558°	10		125 x 125	87° 30'	VS0508035	NR	26,432
0024559	1		160 x 160	45°	VS0508037	NR	79,844
0024560	1		160 x 160	67° 30'	VS0508039	NR	79,844
0024561	4		160 x 160	87° 30'	VS0508041	NR	79,844


**RACCORDI A INNESTO PER SCARICHI IN POLIPROPILENE AUTOESTINGUENTE**

<b>CODICE</b>	<b>MINIMO VENDITA</b>	<b>DESCRIZIONE</b>	<b>D1xD2</b>	<b>A</b>	<b>CODICE FORNITORE</b>	<b>U.M.</b>	<b>€</b>
0024562°	40	HTEA Braga ridotta	40 x 32	45°	VS0510001	NR	2,311
0024563	40		40 x 32	67° 30'	VS0510003	NR	2,311
0024564°	40		40 x 32	87° 30'	VS0510005	NR	2,311
0024565°	20		50 x 40	45°	VS0510007	NR	1,708
0024566	25		50 x 40	67° 30'	VS0510009	NR	1,708
0024567	25		50 x 40	87° 30'	VS0510011	NR	1,708
0024568°	25		75 x 40	45°	VS0510013	NR	2,992
0024569	25		75 x 40	67° 30'	VS0510015	NR	2,992
0024570°	25		75 x 40	87° 30'	VS0510017	NR	2,992
0024571°	25		75 x 50	45°	VS0510019	NR	3,105
0024572	25		75 x 50	67° 30'	VS0510021	NR	3,105
0024573°	25		75 x 50	87° 30'	VS0510023	NR	3,105
0025029°	20		90 x 40	45°	VS0599071	NR	3,608
0025031°	20		90 x 40	87° 30'	VS0599075	NR	3,608
0025030°	20		90 x 50	45°	VS0599073	NR	3,679
0025032°	20		90 x 50	87° 30'	VS0599077	NR	3,679
0024574°	20		110 x 40	45°	VS0510025	NR	3,701
0024575	20		110 x 40	67° 30'	VS0510027	NR	3,701
0024576°	20		110 x 40	87° 30'	VS0510029	NR	3,701
0024577°	20		110 x 50	45°	VS0510031	NR	3,793
0024578	20		110 x 50	67° 30'	VS0510033	NR	3,793
0024579°	20		110 x 50	87° 30'	VS0510035	NR	3,793
0024580°	15		110 x 75	45°	VS0510037	NR	5,431
0024581	15		110 x 75	67° 30'	VS0510039	NR	5,431
0024582°	15		110 x 75	87° 30'	VS0510041	NR	5,431
0024583	10		125 x 50*	45°	VS0510043	NR	16,612
0024584	10		125 x 50*	67° 30'	VS0510045	NR	16,612
0024585	10		125 x 50*	87° 30'	VS0510047	NR	16,612
0024586°	8		125 x 110	45°	VS0510049	NR	19,377
0024587	8		125 x 110	67° 30'	VS0510051	NR	19,377
0024588°	8		125 x 110	87° 30'	VS0510053	NR	19,377
0024589	5		160 x 110	45°	VS0510061	NR	51,809
0024590	5	* Derivazione saldata	160 x 110	67° 30'	VS0510063	NR	51,809
0024591	5		160 x 110	87° 30'	VS0510065	NR	51,809
0024592	5		160 x 125	45°	VS0510067	NR	66,968
0024593	5		160 x 125	67° 30'	VS0510069	NR	80,397
0024594	5		160 x 125	87° 30'	VS0510071	NR	80,397
0336028°	10		110 x 90	45°	VS0599089	NR	10,217
0336029°	10		110 x 90	87° 30'	VS0599091	NR	10,217
<b>CODICE</b>	<b>MINIMO VENDITA</b>	<b>DESCRIZIONE</b>	<b>D1/D2/D3</b>	<b>A</b>	<b>CODICE FORNITORE</b>	<b>U.M.</b>	<b>€</b>
0024595	5	HTED Braga a scagno angolazione doppia	110 /110/110	67° 30'	VS0512001	NR	31,303
0024596	5		110/50/110	67° 30'	VS0512003	NR	31,303
0024597	5		110/110/50	67° 30'	VS0512005	NR	31,303
0024598	10		110/50/50	67° 30'	VS0512007	NR	31,303
0024599	10		110/110/50	87° 30'	VS0512033	NR	31,303
0024600	10		110/50/110	87° 30'	VS0512035	NR	31,303

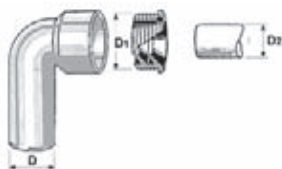
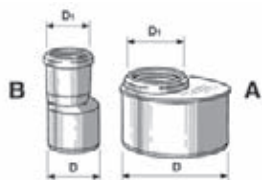


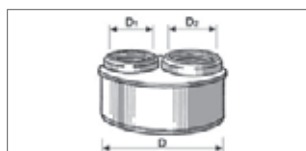
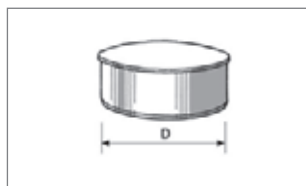
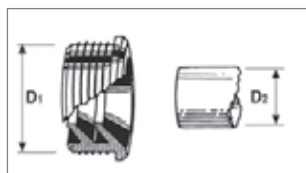
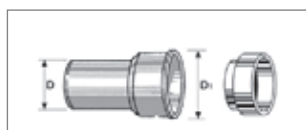
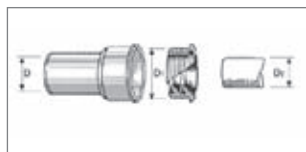
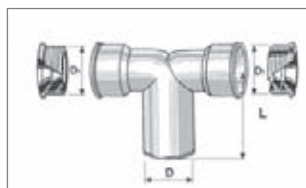




## RACCORDI A INNESTO PER SCARICHI IN POLIPROPILENE AUTOESTINGUENTE

CODICE	MINIMO VENDITA	DESCRIZIONE	D/D1	MOD.	CODICE FORNITORE	U.M.	€
0024602°	100	Bicchiera riduzione	40/32		VS0513000	NR	1,644
0024603°	80		50/40		VS0513001	NR	1,644
0025042°	20		90/75		VS0599135	NR	2,602
0025043°	20		110/90		VS0599137	NR	3,006
0024604°	50	HTR Riduzione eccentrica	40/32	B	VS0514001	NR	1,325
0024605°	40		50/32	B	VS0514002	NR	1,531
0024606°	50		50/40	B	VS0514003	NR	0,914
0024607°	30		75/40	A	VS0514005	NR	1,531
0024608°	30		75/50	A	VS0514007	NR	1,708
0025040°	20		90/40	A	VS0599131	NR	2,247
0025041°	20		90/50	A	VS0599133	NR	2,375
0024609°	20		110/50	A	VS0514009	NR	2,467
0024610°	20		110/75	A	VS0514011	NR	2,885
0024611	20		125/75	A	VS0514013	NR	5,920
0024612°	30		125/110	A	VS0514015	NR	6,905
0024613	20		160/110	B	VS0514017	NR	12,542
0024614	20		160/125	B	VS0514019	NR	17,662
CODICE	MINIMO VENDITA	DESCRIZIONE	D/D1	DN	CODICE FORNITORE	U.M.	€
0025069°	30	Aumento eccentrico	40/50	40/50	VS0700033	NR	1,815
0025070°	30		32/40	32/40	VS0700034	NR	1,893
0025074	20		50/75	50/75	VS0700039	NR	2,063
0024615°	20	HTRE Ispezione con tappo tondo filettato	50	50	VS0516003	NR	3,566
0024616°	20		75	75	VS0516005	NR	4,559
0025045°	20		90	90	VS0599151	NR	5,906
0024617°	15		110	110	VS0516007	NR	6,551
0024618°	10		125	125	VS0516009	NR	31,743
0024619	5		160	160	VS0516011	NR	46,540
0024620°	40	HTSW Curva tecnica completa di morsetto	32/46	24/32	VS0518003	NR	2,410
0024621°	40		40/46	24/32	VS0518007	NR	1,354
0024622°	40		40/46	36/40	VS0518009	NR	1,354
0024623°	20		40/53,5	24/32	VS0518013	NR	1,354
0024624	20		40/53,5	36/40	VS0518015	NR	1,354
0024625°	20		50/53,5	24/32	VS0518017	NR	1,623
0024626°	20		50/53,5	36/40	VS0518019	NR	1,623
0024627	20		50/60	46/55	VS0518021	NR	2,034
0024628°	40	HTSW Curva tecnica completa, senza morsetto con tappo di protezione	32/46	32/40	VS0518103	NR	2,112
0024629°	40		40/46	40/40	VS0518107	NR	1,063



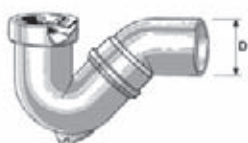
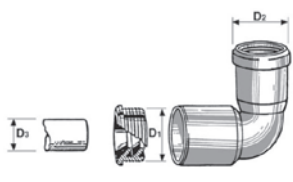

**RACCORDI A INNESTO PER SCARICHI IN POLIPROPILENE AUTOESTINGUENTE**

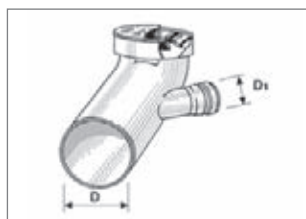
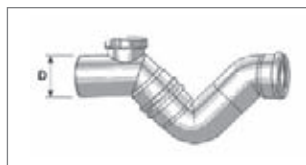
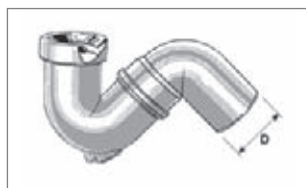
<b>CODICE</b>	<b>MINIMO VENDITA</b>	<b>DESCRIZIONE</b>	<b>D/D1</b>	<b>D3</b>	<b>CODICE FORNITORE</b>	<b>U.M.</b>	<b>€</b>
0024630	20	HSTDW curva tecnica doppia con morsetti (Lunghezza L = 80)	50/50	24/32	VS0519001	NR	3,105
0024631	20		50/50	36/40	VS0519003	NR	3,105
0024632	20	HTSW Curva tecnica prolungata con morsetto	32/46	24/32	VS0520002	NR	2,758
0024634°	20		40/46	24/32	VS0520004	NR	2,112
0024635°	20		40/56	36/40	VS0520006	NR	2,112
0024633	20		32/50	24/32	VS0520003	NR	2,758
0024636°	20		40/50	24/32	VS0520007	NR	1,800
0024637°	20		40/50	36/40	VS0520009	NR	1,800
0024638°	20	HTSW Curva tecnica prolungata senza morsetto con tappo di protezione	32/46	32/40	VS0520102	NR	2,403
0024640°	20		40/46	40/40	VS0520104	NR	1,410
0024639	20		32/50	32/50	VS0520103	NR	2,403
0024641°	20		40/50	40/50	VS0520107	NR	1,410
0024642°	40	HTS Raccordo diritto con morsetto	32/46	24/32	VS0522003	NR	2,467
0024643°	40		40/46	24/32	VS0522007	NR	1,184
0024644°	40		40/46	36/40	VS0522009	NR	1,184
0024645	40		40/50	24/32	VS0522013	NR	1,184
0024646	40		40/50	36/40	VS0522015	NR	1,184
0024647	40		40/53,5	36/40	VS0522017	NR	1,184
0024648	20		50/53,5	24/32	VS0522019	NR	1,396
0024649	20		50/53,5	36/40	VS0522021	NR	1,396
0024650	40	HTS Raccordo diritto senza morsetto con tappo di protezione	32/46	32/40	VS0522103	NR	2,176
0024651°	40		40/46	40/40	VS0522107	NR	0,907
0023843°	100	Morsetto in gomma	46	24/32	VS0334003	NR	0,735
0023844°	150		46	36/40	VS0334005	NR	0,735
0024652°	30		50	24/32	VS0523009	NR	0,914
0024653°	30		50	36/40	VS0523011	NR	0,914
0024654°	30		53,5	24/32	VS0523015	NR	0,914
0024655°	30		53,5	36/40	VS0523017	NR	0,914
0024656	30		60	46/55	VS0523019	NR	1,184
<b>CODICE</b>	<b>MINIMO VENDITA</b>	<b>DESCRIZIONE</b>	<b>D</b>	<b>DN</b>	<b>CODICE FORNITORE</b>	<b>U.M.</b>	<b>€</b>
0024657°	40	HTM Tappo di chiusura	40	40	VS0524001	NR	0,545
0024658°	20		50	50	VS0524003	NR	0,716
0024659°	15		75	75	VS0524005	NR	1,162
0025044°	30		90	90	VS0599141	NR	1,836
0024660°	20		110	110	VS0524007	NR	2,027
0024661°	10		125	125	VS0524009	NR	4,218
0024662	10		160	160	VS0524011	NR	9,961
0024663	15	HTDR Tampone riduzione doppio con OR	110/40/32	110/40/32	VS0525001	NR	11,535
0024664°	15		110/40/40	110/40/40	VS0525003	NR	11,535
0024665	10		125/40/50	125/40/50	VS0525005	NR	14,896



## RACCORDI A INNESTO PER SCARICHI IN POLIPROPILENE AUTOESTINGUENTE

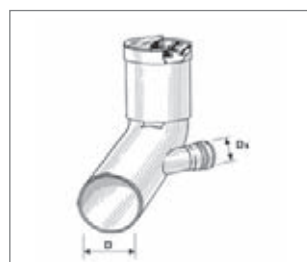
CODICE	MINIMO VENDITA	DESCRIZIONE	D	DN	CODICE FORNITORE	U.M.	€
0024666°	60	HTU Manicotto scorrevole	32	32	VS0526000	NR	1,623
0024667°	30		40	40	VS0526001	NR	1,169
0024668°	30		50	50	VS0526003	NR	1,531
0024669	20		75	75	VS0526005	NR	2,162
0025035°	20		90	90	VS0599101	NR	3,240
0024670°	20		110	110	VS0526007	NR	3,608
0024671°	20		125	125	VS0526009	NR	8,628
0024672	10		160	160	VS0526011	NR	17,534
0024673°	60	HTMM Manicotto 2 bicchieri	32	32	VS0528000	NR	1,623
0024674°	30		40	40	VS0528001	NR	1,169
0024675°	30		50	50	VS0528003	NR	1,531
0024676°	20		75	75	VS0528005	NR	2,162
0025036	20		90	90	VS0599111	NR	3,240
0024677°	20		110	110	VS0528007	NR	3,608
0024678	20		125	125	VS0528009	NR	8,628
0024679	10		160	160	VS0528011	NR	17,619
0024680°	30	HTL2 Bicchiere doppia profondità	40	40	VS0530001	NR	2,531
0024681°	20		50	50	VS0530003	NR	2,715
0024682	20		75	75	VS0530005	NR	3,708
0025037	10		90	90	VS0599121	NR	5,289
0024683	20		110	110	VS0530007	NR	5,502
0024684	10		125	125	VS0530009	NR	12,081
0024685°	30	HTLL3 Bicchiere tripla profondità	40	40	VS0531001	NR	2,616
0024686°	20		50	50	VS0531003	NR	2,829
0024687	20		75	75	VS0531005	NR	3,821
0025038	10		90	90	VS0599123	NR	5,431
0024688°	20		110	110	VS0531007	NR	5,686
0024689	10		125	125	VS0531009	NR	13,294
0024691	20	HTLL4 Bicchiere quattro profondità	40	40	VS0531013	NR	3,814
0024692	20		50	50	VS0531015	NR	4,204
0025039°	20		90	90	VS0599125	Nr	7,671
0024690	20		110	110	VS0531011	NR	8,012
0024693	10		125	125	VS0531019	NR	14,464
0024697°	20	HTRB Curva ridotta 40/50 1 1/4 con morsetto	46/40	24/32	VS0532001	NR	1,616
0024698	5	Sifone allacciamento vaso turca uscita orizzontale	110	110	VS0533001	NR	20,944



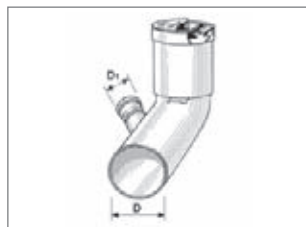

**RACCORDI A INNESTO PER SCARICHI IN POLIPROPILENE AUTOESTINGUENTE**

<b>CODICE</b>	<b>MINIMO VENDITA</b>	<b>DESCRIZIONE</b>	<b>D X D1</b>	<b>DN</b>	<b>CODICE FORNITORE</b>	<b>U.M.</b>	<b>€</b>
0024699°	5	Sifone allacciamento vaso turca uscita 45°	110	110	VS0533011	NR	20,944
0024700	1	Sifone Firenze	50	50	VS0533050	NR	19,682
0024701°	1		75	75	VS0533075	NR	24,022
0024702°	1		110	110	VS0533110	NR	33,742
0024703°	1		125	125	VS0533125	NR	72,895
0024704	1		160	160	VS0533160	NR	146,400
0024705	15	HTSB Curva bianca WC HTSB	110	90°	VS0534001	NR	6,218
0024706	15	con guarnizione e tappo di protezione	110	45°	VS0534003	NR	6,218
0024707	15	(Lunghezza L = 230)	110	22°	VS0534005	NR	6,218
0024708°	20	HTSK Raccordo bianco WC	110	L 230	VS0536001	NR	6,019
0024709°	10	con guarnizione	110	L 400	VS0536003	NR	14,932
0024711°	20		90	L 250	VS0536007	NR	7,728
0024710°	20	HTSK Raccordo bianco WC eccentrico con guarnizione	110	L 160	VS0536005	NR	6,757
0024712	10	HTSB Curva bianca WC	110/40	110/40	VS0538001	NR	10,202
0024713	10	attacco bicchiere sinistro con guarnizione e tappo di protezione	110/50	110/50	VS0538003	NR	10,869
0024714	10	HTSB Curva bianca WC	110/40	110/40	VS0540001	NR	10,202
0024715	10	attacco bicchiere destro con guarnizione e tappo di protezione	110/50	110/50	VS0540003	NR	10,869
0024719°	10	Curva bianca WC prolungata	110		VS0543001	NR	9,047
0025047°	15	con guarnizione e tappo di protezione lunghezza 230	90		VS0599241	NR	8,621

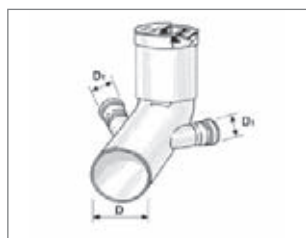
## RACCORDI A INNESTO PER SCARICHI IN POLIPROPILENE AUTOESTINGUENTE



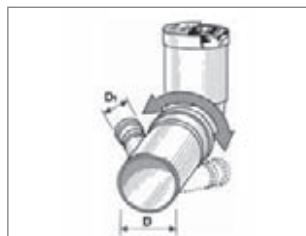
CODICE	MINIMO VENDITA	DESCRIZIONE	D X D1	DN	CODICE FORNITORE	U.M.	€
0024720°	15	Curva bianca WC prolungata	110/40	110/40	VS0545001	NR	13,336
0024721°	15	attacco bicchiere sinistro con guarnizione e tappo di protezione	110/50	110/50	VS0545003	NR	13,663



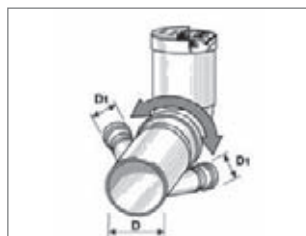
0024722°	15	Curva bianca WC prolungata	110/40	110/40	VS0547001	NR	13,336
0024723°	15	attacco bicchiere destro con guarnizione e tappo di protezione	110/50	110/50	VS0547003	NR	13,663



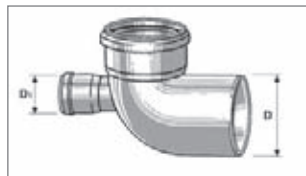
0024724°	10	Curva bianca WC prolungata	110/40	110/40	VS0549001	NR	17,938
0024725°	10	con doppio attacco bicchiere con guarnizione e tappo di protezione	110/50	110/50	VS0549003	NR	18,271



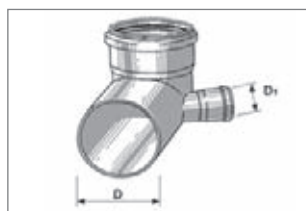
0025048°	10	Curva bianca WC prolungata	90/40	90/40	VS0599243	NR	12,663
0025049°	10	attacco orientabile DX-SX con guarnizione e tappo di protezione	90/50	90/50	VS0599245	NR	13,024



0025050°	10	Curva bianca WC prol. in 2 parti con doppio attacco	90/40	90/40	VS0599247	NR	17,038
0025051°	10	bicchiere con guarnizione e tappo di protezione	90/50	90/50	VS0599249	NR	17,364

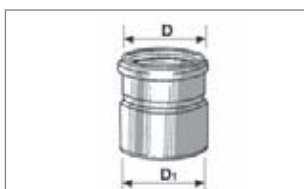
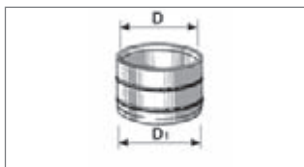
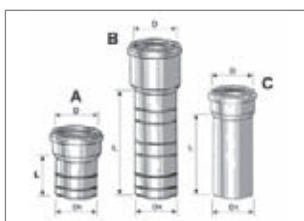
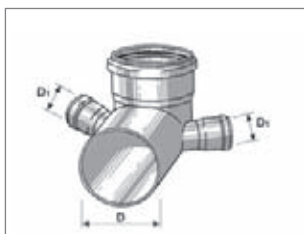
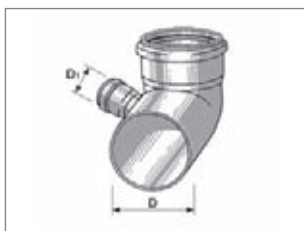


0024726°	15	HTB Curva attacco frontale a 87° 30, con guarnizione	110/50	110/50	VS0551001	NR	10,202
----------	----	--	--------	--------	-----------	----	--------

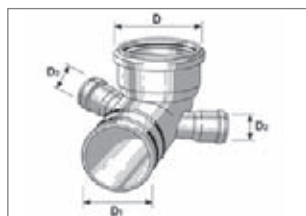
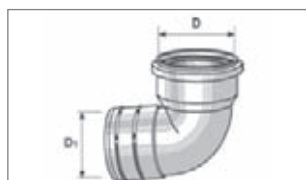
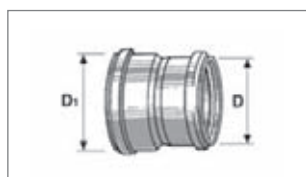


0024727	15	HTB Curva grigia attacco	110	40	VS0552001	NR	8,962
0024728	15	bicchiere sinistro con guarnizione	110	50	VS0552003	NR	9,635



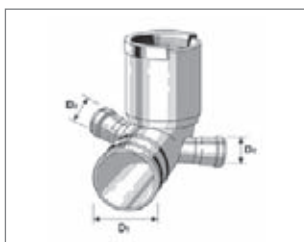
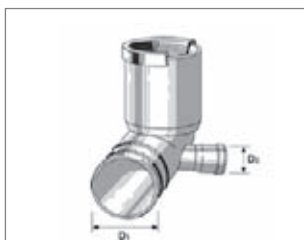

**RACCORDI A INNESTO PER SCARICHI IN POLIPROPILENE AUTOESTINGUENTE**

<b>CODICE</b>	<b>MINIMO VENDITA</b>	<b>DESCRIZIONE</b>	<b>D</b>	<b>D1</b>	<b>CODICE FORNITORE</b>	<b>U.M.</b>	<b>€</b>
0024729	15	HTB Curva grigia attacco bicchiere destro con guarnizione	110	40	VS0554001	NR	8,962
0024730	15	HTB Curva grigia attacco bicchiere doppio con guarnizione	110	50	VS0554003	NR	9,635
0024731	15	HTB Curva grigia attacco bicchiere doppio con guarnizione	110	40	VS0556001	NR	12,847
0024732	15	HTB Curva grigia attacco bicchiere doppio con guarnizione	110	50	VS0556003	NR	13,471
0025081°	20	Raccordo prolungato PP dado girevole	40	G 1 1/4	VS0700052	NR	8,073
0025091	20	Raccordo prolungato PP dado girevole	40	G 1 1/2	VS0700064	NR	8,581
0025096	20	Raccordo prolungato PP dado girevole	50	G 1 1/2	VS0700069	NR	9,669
0025188	20	Raccordo prolungato PP dado in plastica girevole	40	G 1 1/4	VS0700252	NR	7,354
0025198	20	Raccordo prolungato PP dado in plastica girevole	40	G 1 1/2	VS0700264	NR	7,524
0025199	20	Raccordo prolungato PP dado in plastica girevole	50	G 1 1/4	VS0700267	NR	8,571
0025200	20	Raccordo prolungato PP dado in plastica girevole	50	G 1 1/2	VS0700269	NR	8,571
<b>CODICE</b>	<b>MINIMO VENDITA</b>	<b>DESCRIZIONE</b>	<b>D X D1</b>	<b>L</b>	<b>CODICE FORNITORE</b>	<b>U.M.</b>	<b>€</b>
0024735°	20	Tronchetto in PP attacco al PVC	110/100	A 90	VS0564001	NR	5,920
0024736°	15	Tronchetto in PP attacco al PVC	110/100	B 260	VS0564003	NR	7,636
0024737°	10	Tronchetto in PP attacco al PVC	125/110	C 260	VS0564005	NR	10,826
0024739	20	Tronchetto in PP attacco al PVC	110/110	A 95	VS0564080	NR	7,352
0024751	15	Tronchetto in PP attacco al PVC	110/110	B 265	VS0564260	NR	9,075
0024743°	40	PVC Tronchetto per il collegamento al PVC ad incollaggio	40/40	40/40	VS0564121	NR	3,263
0024744°	30	PVC Tronchetto per il collegamento al PVC ad incollaggio	50/50	50/50	VS0564123	NR	3,342
0024746	10	PVC Tronchetto per il collegamento al PVC ad incollaggio	50/100	50/100	VS0564150	NR	7,773
0024738	15	PVC Tronchetto per il collegamento al PVC ad incollaggio	75/75	75/75	VS0564075	NR	7,025
0024745°	15	PVC Tronchetto per il collegamento al PVC ad incollaggio	75/80	75/80	VS0564131	NR	7,025
0024748	15	PVC Tronchetto per il collegamento al PVC ad incollaggio	75/82	75/82	VS0564182	NR	7,025
0024747	10	PVC Tronchetto per il collegamento al PVC ad incollaggio	75/100	75/100	VS0564175	NR	7,773
0024749°	10	PVC Tronchetto per il collegamento al PVC ad incollaggio	90/100	90/100	VS0564190	NR	7,813
0024741°	10	PVC Tronchetto per il collegamento al PVC ad incollaggio	110/100	110/100	VS0564101	NR	10,867
0024750°	10	PVC Tronchetto per il collegamento al PVC ad incollaggio	110/125	110/125	VS0564251	NR	7,743
0024742°	1	PVC Tronchetto con OR per allacciamento PP	100/110	100/110	VS0564110	NR	2,566
0024752°	20	Manicotto riduzione femmina dal PVC al PP, con guarnizione	110	100	VS0565001	NR	6,742

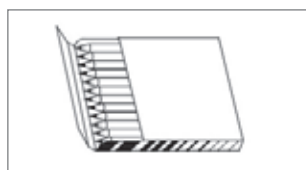
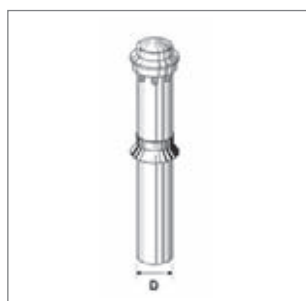
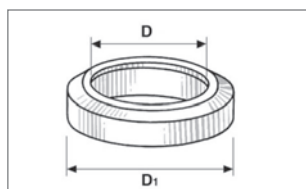
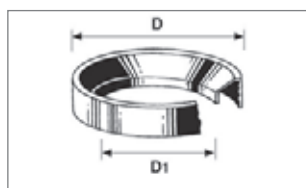
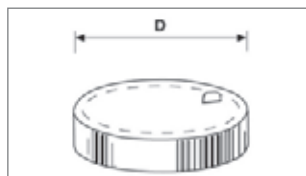


## RACCORDI A INNESTO PER SCARICHI IN POLIPROPILENE AUTOESTINGUENTE

CODICE	MINIMO VENDITA	DESCRIZIONE	D/D1	D1	CODICE FORNITORE	U.M.	€
0024753°	20	Manicotto 2 bicchieri collegamento tubi PVC Ø 100 e PP Ø 110	100/110	100/110	VS0565022	NR	7,274
0024754	20	Curva in PP con OR e in PVC ad incollaggio per collegamento al PVC	110/100 A	ALFA 15°	VS0566001	NR	8,813
0024755	20		110/100 A	ALFA 30°	VS0566003	NR	8,813
0024756°	20		110/100 B	ALFA 45°	VS0566005	NR	8,813
0024757	20		110/100 A	ALFA 67°	VS0566007	NR	8,813
0024758°	20		110/100 B	ALFA 87° 30	VS0566009	NR	8,813
0024759	20	Curva in PP con OR per collegamento al PVC	110/110 A	ALFA 15°	VS0566015	NR	10,245
0024760	20		110/110 A	ALFA 30°	VS0566030	NR	10,245
0024761	20		110/110 A	ALFA 45°	VS0566045	NR	10,245
0024762	20		110/110 A	ALFA 67°	VS0566067	NR	10,245
0024763	20		110/110 A	ALFA 87° 30	VS0566087	NR	10,245
0024764	20	Curva WC con OR e attacco destro	110/100	40	VS0567001	NR	11,486
0024765	20		110/100	50	VS0567003	NR	12,131
0024766	20	Curva WC con OR e attacco sinistro	110/100	40	VS0567005	NR	11,486
0024767	20		110/100	50	VS0567007	NR	12,131
0024768	15	Curva WC con OR e doppio attacco	110/100	40	VS0567009	NR	15,889
0024769	15		110/100	50	VS0567011	NR	16,612
0024770	15	Curva WC prolungata con guarnizione e OR	100		VS0568001	NR	16,165
0024771	10	Curva WC prolungata ridotta con attacco destro	100	40	VS0568003	NR	21,455
0024772	10		100	50	VS0568005	NR	21,987


**RACCORDI A INNESTO PER SCARICHI IN POLIPROPILENE AUTOESTINGUENTE**

<b>CODICE</b>	<b>MINIMO VENDITA</b>	<b>DESCRIZIONE</b>	<b>D/D1</b>	<b>D1</b>	<b>CODICE FORNITORE</b>	<b>U.M.</b>	<b>€</b>
0024773	10	Curva WC prolungata ridotta con attacco sinistro	100	40	VS0568007	NR	21,455
0024774	10		100	50	VS0568009	NR	21,987
0024775	10	Curva WC prolungata con attacco doppio	100	40	VS0568011	NR	26,028
0024776	10		100	50	VS0568013	NR	27,113
0024777	20	HTUG Raccordo collegamento tubi in ghisa con OR e guarnizione	50/72	L 151	VS0569001	NR	3,608
0024778	20		75/92	L 148	VS0569003	NR	4,410
0024779	20		110/124	L 160	VS0569005	NR	6,905
0024780	10		125/151	L 184	VS0569007	NR	21,809
0024781	40	Bicchiere in ottone completo di guarnizione per collegamento a tubo metallico	30/32		VS0570001	NR	4,600
0024782	40		40/32		VS0570002	NR	4,600
0024783	40		40/40		VS0570003	NR	4,600
0024784	20		50/50		VS0570005	NR	5,209
0024733	50	Guarnizione giunzione bicchiere con tubo metallico	40	26 - 28	VS0559001	NR	0,822
0024734	50		40	30 - 32	VS0559003	NR	0,822
0024491°	40	Tappo di protezione per curva tecnica e raccordo diritto	46		VS0503222	NR	0,525
0024492	40		50		VS0503224	NR	0,656
0024474°	100	Tappo protezione per bicchiere di giunzione	32		VS0503000	NR	0,446
0024475°	40		40		VS0503001	NR	0,498
0024477°	50		50		VS0503003	NR	0,538
0024479°	30		75		VS0503005	NR	0,590
0024482°	30		90		VS0503008	NR	0,722
0024481°	30		110		VS0503007	NR	0,800
0024483	20		125		VS0503009	NR	0,879
0024484	10		160		VS0503011	NR	1,720

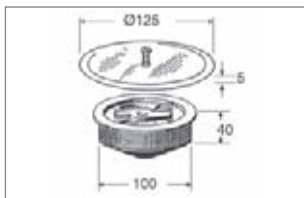
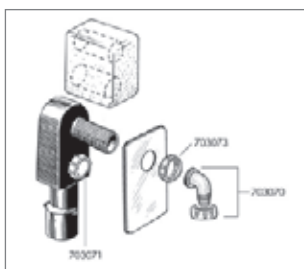


## RACCORDI A INNESTO PER SCARICHI IN POLIPROPILENE AUTOESTINGUENTE

CODICE	MINIMO VENDITA	DESCRIZIONE	Ø DN	D1	CODICE FORNITORE	U.M.	€
0024794	20	Guarnizioni e OR per HTUG	72		VS0581005	NR	1,340
0024795	20		92		VS0581007	NR	1,481
0024796	20		124		VS0581011	NR	1,673
0024797	5		151		VS0581013	NR	2,162
0024799	20	Anello di bloccaggio guarnizione (per art. VS0534- VS0536- VS0538- VS0540- VS0542- VS0543- VS0545- VS0547- VS0549)	120		VS0585001	NR	1,644
0024798°	20	Guarnizione per WC – prolungata (per art. VS0534- VS0536- VS0538- VS0540- VS0542- VS0543- VS0545- VS0547- VS0549)	120	102	VS0583001	NR	1,815
0024801°	20	Rosone bianco in polipropilene per raccordo WC HTSK	90/145		VS0588003	NR	3,545
0024800°	20		110/165		VS0588001	NR	3,912
0024242	10	Torretta di ventilazione PP	50		VS0394001	NR	27,153
0024243	5	grigio	75		VS0394003	NR	30,173
0024244	5		110		VS0394005	NR	34,007

## ATTREZZATURE E ACCESSORI PER TUBI E RACCORDI IN PEHD

CODICE	MINIMO VENDITA	DESCRIZIONE	D	CODICE FORNITORE	U.M.	€
0024311	1	Smussatore	32 ÷ 160	VS0460001	NR	228,500
0024312	1		40 ÷ 315	VS0460003	NR	363,300
0024313	1	Lame di ricambio	32 ÷ 160	VS0460110	NR	42,752
0024314	1		40 ÷ 315	VS0460111	NR	53,190
0024340	1	Matite vetrografiche (12 pezzi)		VS0474001	NR	72,006
0024341	1	Soffiante automatico aria calda 700 Watt		VS0476001	NR	882,000

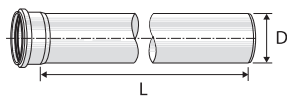

**ATTREZZATURE E ACCESSORI PER TUBI E RACCORDI IN PEHD**

CODICE	MINIMO VENDITA	DESCRIZIONE	D	CODICE FORNITORE	U.M.	€
0026265°	50	Confezione prodotto lubrificante	GR 150	VS0900001	NR	2,586
0026266°	50		GR 250	VS0900003	NR	3,177
0024343	1	Piattina per saldatura con soffiante, kg. 2, per PP mm 5,3 x 3 – L cm 100		VS0477003	NR	74,553

**SIFONI**

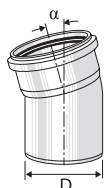
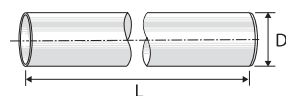
CODICE	MINIMO VENDITA	DESCRIZIONE	Ø / U	Ø / E	CODICE FORNITORE	U.M.	€
0025154°	20	Sifone lavatrice PEHD Ø 40/50 ad incasso con piastra PP bianco	40/50		VS0700185	NR	10,837
0025071°	20	come sopra, piastra inox	32		VS0700035	NR	11,116
0025156°	20	Scarico lavatrice esterno Ø 32 con rosone PP bianco	125	100	VS0700189	NR	5,987
0025062°	20	Pozzetto PP grigio, 1 uscita Ø 50, 3 entrate ad innesto Ø 40 complete di guarnizioni a due labbra	50	3 x 40	VS0700023	NR	7,035
0025065°	10	Pozzetto PP grigio alto, 1 uscita Ø 50, 3 entrate ad innesto Ø 40 complete di guarnizioni a due labbra	50	3 x 40	VS0700027	NR	11,396
0025068°	20	Tappo cieco Ø 100 completo di piastra inox	125	100	VS0700031	NR	5,458
0025067°	20	Tappo cieco Ø 100 completo di griglia inox	125	100	VS0700029	nr	6,476
0025115°	1	Minipiletta a pavimento PEHD Ø 50/40 uscita girevole completa di prolunga e griglia 100 x 100 e cestello antifoglia	50/40	250	VS0700122	NR	23,859
0025113°	5	Sifone doccia girevole attacco PEHD Ø 40/50 con piastra grigliata e vite	40/50	80	VS0700115	NR	15,876

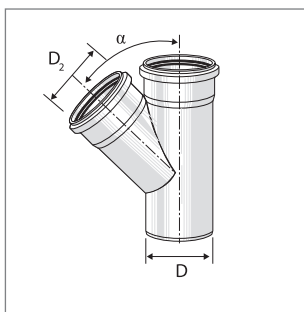
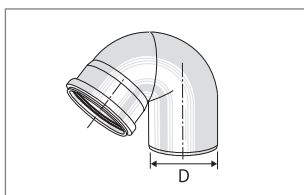
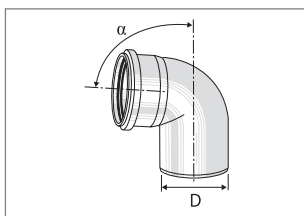
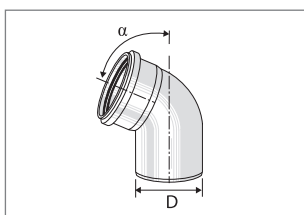
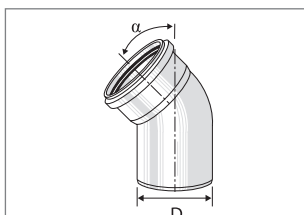
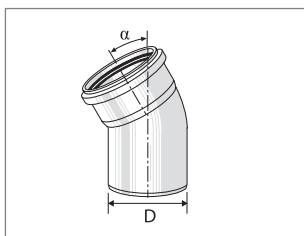




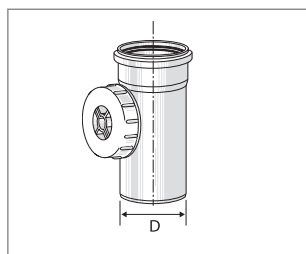
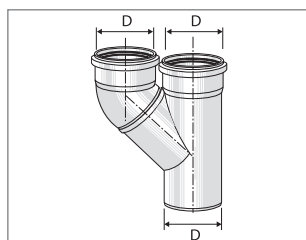
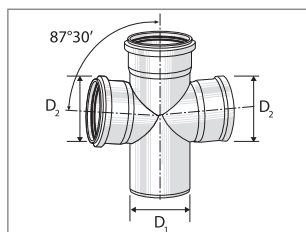
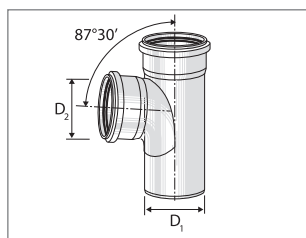
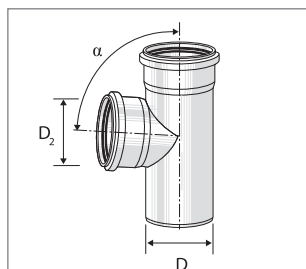
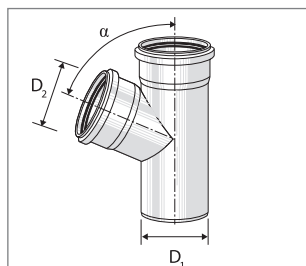
## SILERE - SISTEMA DI SCARICO FONOASSORBENTE AD INNESTO

CODICE	MINIMO VENDITA	DESCRIZIONE	D/DN	L MM.	CODICE FORNITORE	U.M.	€
0023369	4	Tubo con bicchiere	58/50	150	VS0220001	NR	5,388
0023370	4		58/50	250	VS0220003	NR	6,895
0023371	4		58/50	500	VS0220005	NR	10,058
0023372	16		58/50	1000	VS0220007	NR	16,515
0023373	16		58/50	2000	VS0220009	NR	29,398
0023374	16		58/50	3000	VS0220011	NR	42,261
0023375	4		78/70	150	VS0220021	NR	5,737
0023376	4		78/70	250	VS0220023	NR	7,284
0023377	4		78/70	500	VS0220025	NR	10,667
0023378	16		78/70	1000	VS0220027	NR	17,393
0023379	16		78/70	2000	VS0220029	NR	30,855
0023380	16	Tubo liscio	78/70	3000	VS0220031	NR	44,296
0023381	4		90/90	150	VS0220041	NR	6,626
0023382	4		90/90	250	VS0220043	NR	8,272
0023383	4		90/90	500	VS0220045	NR	12,244
0023384	12		90/90	1000	VS0220047	NR	20,007
0023385	12		90/90	2000	VS0220049	NR	35,634
0023386	12		90/90	3000	VS0220050	NR	52,449
0023387	4		110/100	150	VS0220051	NR	7,574
0023388	4		110/100	250	VS0220053	NR	9,100
0023389	4		110/100	500	VS0220055	NR	13,840
0023390	15	Tubo liscio	110/100	1000	VS0220057	NR	22,762
0023391	15		110/100	2000	VS0220059	NR	40,764
0023392	15		110/100	3000	VS0220061	NR	59,564
0023393	4		135/125	150	VS0220071	NR	10,607
0023394	4		135/125	250	VS0220073	NR	13,661
0023395	4		135/125	500	VS0220075	NR	19,528
0023396	8		135/125	1000	VS0220077	NR	32,691
0023397	8		135/125	2000	VS0220079	NR	59,125
0023398	8		135/125	3000	VS0220081	NR	81,518
0023399	4		160/150	150	VS0220091	NR	12,214
0023400	4	Tubo liscio	160/150	250	VS0220093	NR	15,477
0023401	4		160/150	500	VS0220095	NR	24,199
0023402	8		160/150	1000	VS0220097	NR	41,193
0023403	8		160/150	2000	VS0220099	NR	73,954
0023404	8		160/150	3000	VS0220101	NR	110,000
0023405	180		50/58	5000	VS0220501	MT	13,840
0023406	180		70/78	5000	VS0220503	MT	14,878
0023407	120		90/90	5000	VS0220505	MT	18,870
0023408	150		100/110	5000	VS0220507	MT	20,506
0023409	120		125/135	5000	VS0220509	MT	26,953
0023410	70		150/160	5000	VS0220511	MT	37,032
CODICE	MINIMO VENDITA	DESCRIZIONE	D	DN	CODICE FORNITORE	U.M.	€
0023411	4	Curva 15°	58	50	VS0221001	NR	8,931
0023416	4		78	70	VS0221011	NR	8,931
0023421	4		90	90	VS0221021	NR	11,874
0023425	4		110	100	VS0221031	NR	12,773
0023430	4		135	125	VS0221041	NR	19,918
0023434	4		160	150	VS0221051	NR	27,601



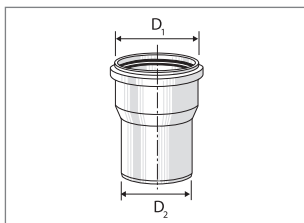
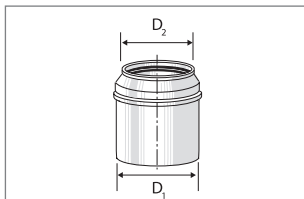
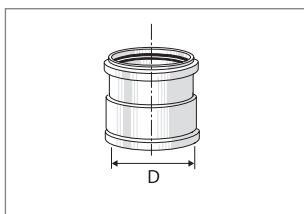
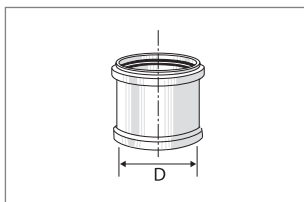
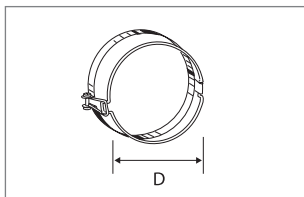
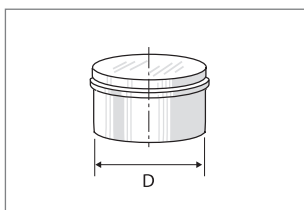
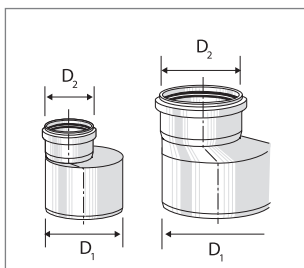

**SILERE - SISTEMA DI SCARICO FONOASSORBENTE AD INNESTO**

<b>CODICE</b>	<b>MINIMO VENDITA</b>	<b>DESCRIZIONE</b>	<b>D</b>	<b>DN</b>	<b>CODICE FORNITORE</b>	<b>U.M.</b>	<b>€</b>
0023412	4	Curva 30°	58	50	VS0221003	NR	9,070
0023417	4		78	70	VS0221013	NR	9,070
0023422	4		90	90	VS0221023	NR	12,523
0023426	4		110	100	VS0221033	NR	13,132
0023431	4		135	125	VS0221043	NR	20,317
0023435	4		160	150	VS0221053	NR	27,601
0023413	4	Curva 45°	58	50	VS0221005	NR	9,499
0023418	4		78	70	VS0221015	NR	9,919
0023423	4		90	90	VS0221025	NR	12,663
0023427	4		110	100	VS0221035	NR	13,771
0023432	4		135	125	VS0221045	NR	20,466
0023436	4		160	150	VS0221055	NR	27,482
0023414	4	Curva 67°30'	58	50	VS0221007	NR	8,931
0023419	4		78	70	VS0221017	NR	9,370
0023428	4		110	100	VS0221037	NR	12,912
0023415	4	Curva 87°30'	58	50	VS0221009	NR	10,168
0023420	4		78	70	VS0221019	NR	10,168
0023424	4		90	90	VS0221029	NR	13,471
0023429	4		110	100	VS0221039	NR	14,459
0023433	4		135	125	VS0221049	NR	23,320
0023437	4		160	150	VS0221059	NR	32,880
0023501	2	Curva di ventilazione	110	100	VS0232011	NR	60,941
0023438	4	Braga 45°	58/58	50/50	VS0222005	NR	17,153
0023439	4		78/58	70/50	VS0222007	NR	17,153
0023440	4		78/78	70/70	VS0222009	NR	18,540
0023441	4		90/58	80/50	VS0222011	NR	21,844
0023442	4		90/90	90/90	VS0222013	NR	18,361
0023443	4		110/58	100/50	VS0222015	NR	21,285
0023444	4		110/78	100/70	VS0222017	NR	23,241
0540190	4		110/90	100/90	VS0222018	NR	26,663
0023445	4		110/110	100/100	VS0222019	NR	25,376
0023446	2		135/110	125/100	VS0222021	NR	38,588
0023447	2		135/135	125/125	VS0222023	NR	48,018
0023448	2		160/110	150/100	VS0222025	NR	51,990
0023449	2		160/160	150/150	VS0222027	NR	67,497

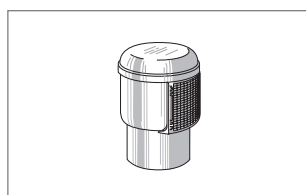
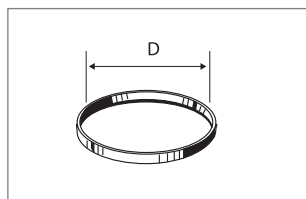
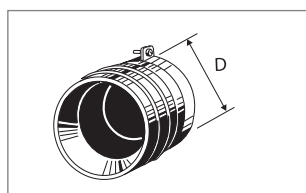
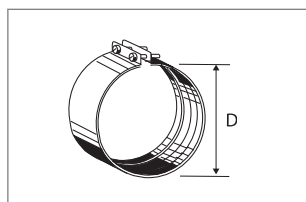
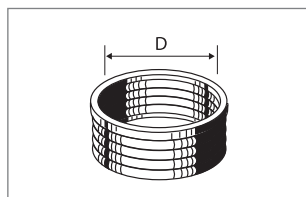
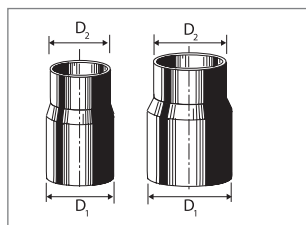


## SILERE - SISTEMA DI SCARICO FONOASSORBENTE AD INNESTO

CODICE	MINIMO VENDITA	DESCRIZIONE	D	DN	CODICE FORNITORE	U.M.	€
0023450	4	Braga 67°30'	58/58	50/50	VS0223005	NR	16,435
0023451	4		78/58	70/50	VS0223007	NR	15,876
0023452	4		78/78	70/70	VS0223009	NR	17,153
0023453	4		110/58	100/50	VS0223015	NR	19,229
0023454	4		110/78	100/70	VS0223017	NR	21,394
0023455	4		110/110	100/100	VS0223019	NR	23,450
0023456	4	Braga 87°30'	58/58	50/50	VS0224005	NR	18,081
0023457	4		78/58	70/50	VS0224007	NR	17,153
0023458	4		78/78	70/70	VS0224009	NR	18,540
0023459	4		110/58	100/50	VS0224015	NR	21,345
0023460	4		110/78	100/70	VS0224017	NR	23,211
0023461	4		110/110	100/100	VS0224019	NR	25,376
0023462	2		135/110	125/100	VS0224021	NR	38,588
0023463	2		135/135	125/125	VS0224023	NR	48,467
0023506	4	Braga curvata	110/110	100/100	VS0238011	NR	35,445
0023464	2	Braga doppia	110/100	100/100	VS0225011	NR	65,142
0338996	2		135/110	125/100	VS0225013	NR	89,800
0023502	2	Braga parallela	110	100	VS0233011	NR	93,004
0023474	4	Ispezione con tappo filettato	58	50	VS0227005	NR	21,714
0023475	4	tondo	78	70	VS0227007	NR	23,720
0023476	4		110	100	VS0227011	NR	33,439
0023477	4		135	125	VS0227013	NR	69,473
0023478	2		160	150	VS0227015	NR	87,944


**SILERE - SISTEMA DI SCARICO FONOASSORBENTE AD INNESTO**

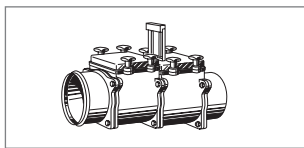
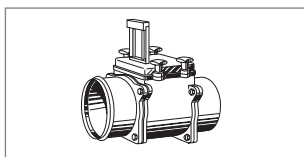
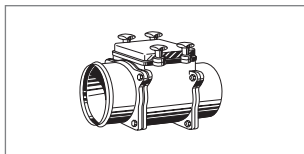
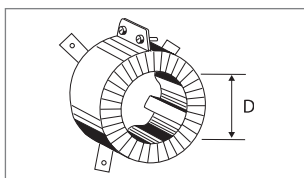
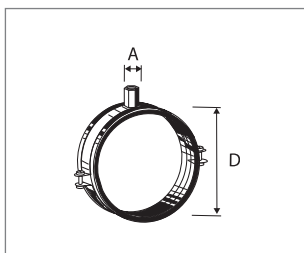
<b>CODICE</b>	<b>MINIMO VENDITA</b>	<b>DESCRIZIONE</b>	<b>D</b>	<b>DN</b>	<b>CODICE FORNITORE</b>	<b>U.M.</b>	<b>€</b>
0023465	4	Riduzione eccentrica	78/58	70/50	VS0226005	NR	6,815
0023466	4		90/58	90/50	VS0226007	NR	9,619
0023467	4		110/58	90/70	VS0226009	NR	10,058
0023468	4		110/58	100/50	VS0226011	NR	8,811
0023469	4		110/78	100/70	VS0226013	NR	8,931
0023470	4		110/90	100/90	VS0226015	NR	11,555
0023471	4		135/110	125/100	VS0226017	NR	14,699
0023472	4		160/110	150/100	VS0226019	NR	19,478
0023473	4		160/135	150/125	VS0226021	NR	21,844
0023490	4	Tappo	58	50	VS0230005	NR	4,809
0023491	4		78	70	VS0230007	NR	6,925
0023492	4		90	90	VS0230009	NR	8,621
0023493	4		110	100	VS0230011	NR	10,328
0023494	4		135	125	VS0230013	NR	15,108
0023495	4		160	150	VS0230015	NR	19,478
0023507	10	Fascetta per tappi	58	50	VS0250005	NR	34,577
0023508	10		78	70	VS0250007	NR	43,628
0023509	10		90	90	VS0250009	NR	44,695
0023510	10		110	100	VS0250011	NR	45,164
0023511	10		135	125	VS0250013	NR	47,939
0023512	10		160	150	VS0250015	NR	53,856
0023479	4	Manicotto scorrevole	58	50	VS0228005	NR	6,077
0023480	4		78	70	VS0228007	NR	6,266
0023481	4		110	100	VS0228011	NR	8,372
0023482	4		135	125	VS0228013	NR	13,771
0023483	4		160	150	VS0228015	NR	16,754
0023484	4	Bigiunto	58	50	VS0229005	NR	4,191
0023485	4		78	70	VS0229007	NR	4,211
0023486	4		90	90	VS0229009	NR	5,149
0023487	4		110	100	VS0229011	NR	5,268
0023488	4		135	125	VS0229013	NR	7,504
0023489	4		160	150	VS0229015	NR	9,260
0023496	4	Bicchieri collegamento PP/	58/40	50/40	VS0231001	NR	5,388
0023497	4	PEHD - SILERE	58/50	50/50	VS0231003	NR	5,658
0023498	4		78/50	70/50	VS0231005	NR	5,757
0023499	4		78/75	70/70	VS0231007	NR	5,757
0023500	2		135/125	125/125	VS0231013	NR	8,571
0023503	4	Bicchieri collegamento PP/	58/50	50/50	VS0237003	NR	14,489
0023504	4	PEHD - SILERE	78/75	70/70	VS0237007	NR	14,738
0023505	2		135/125	125/125	VS0237013	NR	30,954



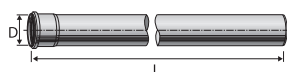
## SILERE - SISTEMA DI SCARICO FONOASSORBENTE AD INNESTO

CODICE	MINIMO VENDITA	DESCRIZIONE	D	DN	CODICE FORNITORE	U.M.	€
0023880	20	Riduzioni collegamento PEHD	58/56	50/50	VS0336061	NR	5,787
0023881	20	- SILERE	78/63	70/70	VS0336063	NR	6,655
0023525	20	Morsetto di giunzione	58	50	VS0261005	NR	1,277
0023526	20		78	70	VS0261007	NR	1,456
0023527	20		90	90	VS0261009	NR	1,806
0023528	20		110	100	VS0261011	NR	1,806
0023529	20		135	125	VS0261013	NR	3,871
0023530	20		160	150	VS0261015	NR	4,959
0023540	20	Fascetta di collegamento a compressione	58	50	VS0271005	NR	6,316
0023541	20		78	70	VS0271007	NR	6,815
0023542	20		110	100	VS0271011	NR	7,683
0023543	10		135	125	VS0271013	NR	13,411
0023544	10		160	150	VS0271015	NR	18,800
0023545	20	Manicotto di allacciamento fix	58	50	VS0272005	NR	6,506
0023546	20		78	70	VS0272007	NR	8,991
0023547	20		110	100	VS0272011	NR	13,741
0024217	50	Guarnizione a singolo labbro HS	40	40	VS0391003	NR	0,223
0024218	50		50	50	VS0391005	NR	0,262
0023531	20		58	50	VS0262005	NR	0,548
0024221	20		75	70	VS0391011	NR	0,433
0023532	20		78	70	VS0262007	NR	0,838
0024222	20		90	90	VS0391013	NR	0,564
0024223	20		110	100	VS0391015	NR	0,603
0024224	20		125	125	VS0391017	NR	0,984
0023533	20		135	125	VS0262013	NR	1,496
0024225	20		160	150	VS0391019	NR	1,339
0024242	10	Torretta di ventilazione in PP grigio	50		VS0394001	NR	27,153
0024243	5		75		VS0394003	NR	30,173
0024244	5		110		VS0394005	NR	34,007
0025222	5	Areatore in PP grigio con membrana collegamento ai Ø 50-75-110	50-75-110		VS0700400	NR	84,162



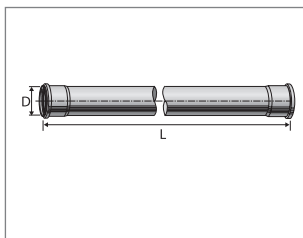
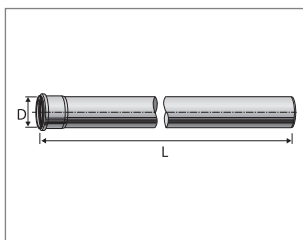

**SILERE - SISTEMA DI SCARICO FONOASSORBENTE AD INNESTO**

CODICE	MINIMO VENDITA	DESCRIZIONE	D/DN	A	CODICE FORNITORE	U.M.	€
0023513	25	Collare fissaggio tubi con fascetta in gomma antivibrante	58/50	M10	VS0251005	NR	2,085
0023514	25		78/70	M10	VS0251007	NR	2,883
0023515	25		90/90	M10	VS0251009	NR	3,133
0023516	25		110/100	M10	VS0251011	NR	3,682
0023517	25		135/125	M10	VS0251013	NR	4,350
0023518	25		160/150	M10	VS0251015	NR	5,119
0023519	25		58/50	G1/2	VS0252005	NR	3,542
0023520	25		78/70	G1/2	VS0252007	NR	4,271
0023521	25		90/90	G1/2	VS0252009	NR	4,530
0023522	25		110/100	G1/2	VS0252011	NR	5,119
0023523	25		135/125	G1/2	VS0252013	NR	6,017
0023524	25		160/150	150	VS0252015	NR	7,065
0023534	1	Serranda tagliafuoco	58	50	VS0270005	NR	113,200
0023535	1		78/90	70/90	VS0270007	NR	149,200
0023537	1		110	100	VS0270012	NR	189,900
0023538	1		135	125	VS0270013	NR	204,600
0023539	1		160	150	VS0270015	NR	220,700
CODICE	MINIMO VENDITA	DESCRIZIONE	D/DN	L	CODICE FORNITORE	U.M.	€
0023357	1	Valvola antiriflusso semplice	110/100	305	VS0200111	NR	263,500
0023358	1		125/125	315	VS0200113	NR	322,100
0023359	1		160/150	375	VS0200115	NR	380,600
0023360	1		200/200	450	VS0200117	NR	769,000
0023361	1	Valvola antiriflusso con chiusura	110/100	305	VS0200201	NR	387,900
0023363	1		125/125	315	VS0200223	NR	483,100
0023364	1		160/150	375	VS0200225	NR	586,000
0023362	1		200/200	450	VS0200217	NR	878,000
0023365	1	Valvola antiriflusso con chiusura doppia a farfalla	110/100	428	VS0200301	NR	468,500
0023366	1		125/125	443	VS0200303	NR	542,000
0023367	1		160/150	550	VS0200305	NR	666,000
0023368	1		200/200	615	VS0200307	NR	1.025,000
ATTREZZATURE E ACCESSORI PER SILERE							
0024306	1	Tagliatubo		6 ÷ 64	VS0458001	NR	176,600
0024307	1			50 ÷ 140	VS0458003	NR	254,400
0024308	1			100 ÷ 168	VS0458005	NR	314,900
0024309	1	Lame di ricambio		6 ÷ 64	VS0459001	NR	37,263
0024310	1			50 ÷ 168	VS0459003	NR	41,018
0024311	1	Smussatore		32 ÷ 160	VS0460001	NR	228,500
0024312	1			40 ÷ 315	VS0460003	NR	363,300
0024313	1	Lame di ricambio		32 ÷ 160	VS0460110	NR	42,752
0024314	1			40 ÷ 315	VS0460111	NR	53,190
0026265°	50	Confezione prodotto lubrificante	GR 150		VS0900001	NR	2,586
0026266°	50		GR 250		VS0900003	NR	3,177

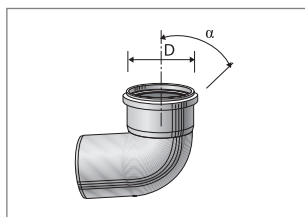
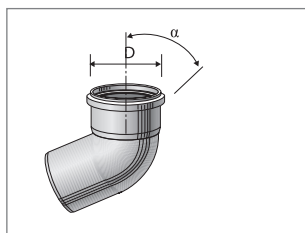
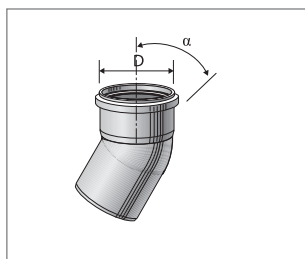
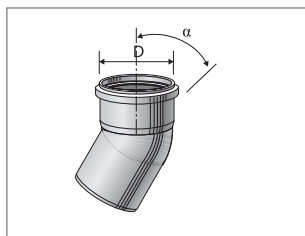
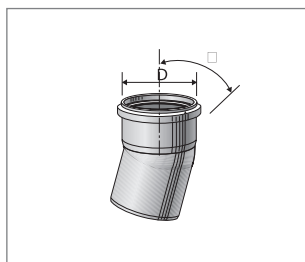


## TRIPLUS - SISTEMA A TRIPLICE STRATO PER LO SCARICO

CODICE	MINIMO VENDITA	DESCRIZIONE	D/DN	L MM.	CODICE FORNITORE	U.M.	€
0455853	30	HTEM tubo 1 bicchiere	32/30	150	VS0650001	NR	1,347
0455854	30		32/30	250	VS0650003	NR	1,736
0455855	30		32/30	500	VS0650005	NR	2,414
0455856	24		32/30	1000	VS0650007	NR	3,772
0455857	24		32/30	1500	VS0650009	NR	5,777
0455858	24		32/30	2000	VS0650011	NR	7,015
0455859	24		32/30	3000	VS0650013	NR	10,607
0207248°	30		40/40	150	VS0650021	NR	1,347
0207249°	30		40/40	250	VS0650023	NR	1,736
0207250°	50		40/40	500	VS0650025	NR	2,414
0207251°	20		40/40	1000	VS0650027	NR	3,772
0207252°	20		40/40	1500	VS0650029	NR	5,807
0207253°	20		40/40	2000	VS0650031	NR	7,015
0207254°	20		40/40	3000	VS0650033	NR	11,336
0207255°	30		50/50	150	VS0650041	NR	1,546
0207256°	30		50/50	250	VS0650043	NR	1,836
0207257°	35		50/50	500	VS0650045	NR	2,614
0207258°	30		50/50	1000	VS0650047	NR	3,782
0207259°	30		50/50	1500	VS0650049	NR	6,157
0207260°	30		50/50	2000	VS0650051	NR	7,793
0207261°	30		50/50	3000	VS0650053	NR	12,194
0207262	20		75/70	150	VS0650061	NR	2,794
0207263°	20		75/70	250	VS0650063	NR	3,273
0207264°	20		75/70	500	VS0650065	NR	4,420
0207265°	20		75/70	1000	VS0650067	NR	6,256
0207266	20		75/70	1500	VS0650069	NR	8,961
0207267°	20		75/70	2000	VS0650071	NR	11,745
0207268°	20		75/70	3000	VS0650073	NR	17,473
0207269°	24		90/90	150	VS0650081	NR	3,073
0207270°	24		90/90	250	VS0650083	NR	3,921
0207271°	24		90/90	500	VS0650085	NR	5,927
0207272°	10		90/90	1000	VS0650087	NR	9,350
0207273	10		90/90	1500	VS0650089	NR	12,144
0207274°	10		90/90	2000	VS0650091	NR	17,732
0207275°	10		90/90	3000	VS0650093	NR	25,695
0207276°	15		110/100	150	VS0650101	NR	3,562
0207277°	15		110/100	250	VS0650103	NR	4,330
0207278°	15		110/100	500	VS0650105	NR	6,646
0207279°	15		110/100	1000	VS0650107	NR	10,398
0207280°	15		110/100	1500	VS0650109	NR	14,539
0207281°	15		110/100	2000	VS0650111	NR	19,648
0207282°	15		110/100	3000	VS0650113	NR	28,499
0207283	10		125/125	150	VS0650121	NR	5,009
0207284	10		125/125	250	VS0650123	NR	6,446
0207285	6		125/125	500	VS0650125	NR	9,340
0207286	8		125/125	1000	VS0650127	NR	15,108
0207287	8		125/125	1500	VS0650129	NR	20,456

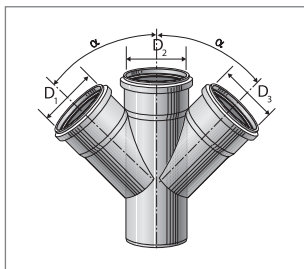
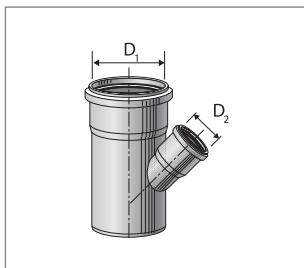
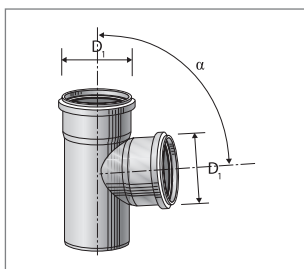
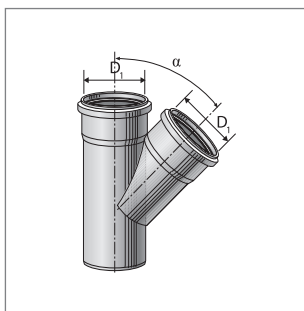

**TRIPLUS - SISTEMA A TRIPLICE STRATO PER LO SCARICO**

<b>CODICE</b>	<b>MINIMO VENDITA</b>	<b>DESCRIZIONE</b>	<b>D/DN</b>	<b>L MM.</b>	<b>CODICE FORNITORE</b>	<b>U.M.</b>	<b>€</b>
0207288	8	HTEM tubo 1 bicchiere	125/125	2000	VS0650131	NR	27,901
0207289	8		125/125	3000	VS0650133	NR	38,967
0207290	1		160/150	150	VS0650141	NR	7,703
0207291	1		160/150	250	VS0650143	NR	9,340
0207292	1		160/150	500	VS0650145	NR	14,539
0207293	6		160/150	1000	VS0650147	NR	22,622
0207294	6		160/150	1500	VS0650149	NR	30,884
0207295	6		160/150	2000	VS0650151	NR	42,051
0207296	6		160/150	3000	VS0650153	NR	59,754
0500444	4		200/200	1000	VS0650167	NR	54,585
0500445	4		200/200	2000	VS0650171	NR	96,706
0500446	4		200/200	3000	VS0650173	NR	136,300
0500447	4		250/250	1000	VS0650187	NR	92,016
0500448	4		250/250	3000	VS0650193	NR	229,400
0455860	30	HTEM tubo 2 bicchieri	32/30	500	VS0650205	NR	3,422
0455801	24		32/30	1000	VS0650207	NR	4,829
0455861	24		32/30	1500	VS0650209	NR	6,955
0455800	24		32/30	2000	VS0650211	NR	8,422
0455799	24		32/30	3000	VS0650213	NR	12,403
0207297°	35		40/40	500	VS0650225	NR	3,422
0207298°	20		40/40	1000	VS0650227	NR	4,829
0207299°	20		40/40	1500	VS0650229	NR	6,955
0207300°	20		40/40	2000	VS0650231	NR	8,422
0207301°	20		40/40	3000	VS0650233	NR	13,641
0207302°	25		50/50	500	VS0650245	NR	3,871
0207303°	30		50/50	1000	VS0650247	NR	5,278
0207304°	30		50/50	1500	VS0650249	NR	7,374
0207305°	30		50/50	2000	VS0650251	NR	9,360
0207306°	30		50/50	3000	VS0650253	NR	14,639
0207307°	12		75/70	500	VS0650265	NR	5,189
0207308°	10		75/70	1000	VS0650267	NR	7,843
0207309	10		75/70	1500	VS0650269	NR	10,797
0207310°	10		75/70	2000	VS0650271	NR	14,090
0207311°	10		75/70	3000	VS0650273	NR	21,025
0207312°	8		90/90	500	VS0650285	NR	6,665
0207313°	10		90/90	1000	VS0650287	NR	10,647
0207314	10		90/90	1500	VS0650289	NR	14,569
0207315°	10		90/90	2000	VS0650291	NR	21,265
0207316°	10		90/90	3000	VS0650293	NR	30,845
0207317°	12		110/100	500	VS0650305	NR	8,671
0207318°	10		110/100	1000	VS0650307	NR	13,212
0207319°	10		110/100	1500	VS0650309	NR	17,453
0207320°	10		110/100	2000	VS0650311	NR	23,590
0207321°	10		110/100	3000	VS0650313	NR	34,247
0207322	6		125/125	500	VS0650325	NR	12,693
0207323	8		125/125	1000	VS0650327	NR	18,700
0207324	8		125/125	1500	VS0650329	NR	24,618
0207325	8		125/125	2000	VS0650331	NR	33,519
0207326	8		125/125	3000	VS0650333	NR	46,691



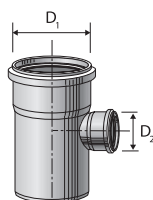
## TRIPLUS - SISTEMA A TRIPLICE STRATO PER LO SCARICO

CODICE	MINIMO VENDITA	DESCRIZIONE	D	DN	CODICE FORNITORE	U.M.	€
0455862	80	HTB Curva 15°	32	30	VS0650401	NR	1,436
0207327°	50		40	40	VS0650411	NR	1,446
0207332°	30		50	50	VS0650421	NR	2,005
0207337°	20		75	70	VS0650431	NR	3,173
0207342°	20		90	90	VS0650441	NR	4,320
0207347°	20		110	100	VS0650451	NR	4,829
0207352	20		125	125	VS0650461	NR	9,060
0207357	1		160	150	VS0650471	NR	14,150
0455863	80	HTB Curva 30°	32	30	VS0650403	NR	1,436
0207328°	50		40	40	VS0650413	NR	1,446
0207333°	30		50	50	VS0650423	NR	1,836
0207338°	20		75	70	VS0650433	NR	3,173
0207343°	20		90	90	VS0650443	NR	4,320
0207348°	20		110	100	VS0650453	NR	4,829
0207353	20		125	125	VS0650463	NR	9,060
0207358	1		160	150	VS0650473	NR	14,150
0455796	80	HTEA Curva 45°	32	30	VS0650405	NR	1,436
0207329°	50		40	40	VS0650415	NR	1,446
0207334°	30		50	50	VS0650425	NR	1,836
0207339°	20		75	70	VS0650435	NR	3,173
0207344°	20		90	90	VS0650445	NR	4,320
0207349°	20		110	100	VS0650455	NR	4,520
0207354	15		125	125	VS0650465	NR	9,060
0207359	1		160	150	VS0650475	NR	14,150
0500415	1		200	200	VS0650485	NR	87,425
0500417	1		250	250	VS0650495	NR	157,600
0455864	60	HTEA Curva 67°30'	32	30	VS0650407	NR	1,546
0207330°	50		40	40	VS0650417	NR	1,546
0207335°	30		50	50	VS0650427	NR	2,494
0207340°	20		75	70	VS0650437	NR	4,141
0207345°	20		90	90	VS0650447	NR	4,819
0207350°	20		110	100	VS0650457	NR	5,109
0207355	15		125	125	VS0650467	NR	13,272
0455802	60	HTEA Curva 87°30'	32	30	VS0650409	NR	1,546
0207331°	50		40	40	VS0650419	NR	1,546
0207336°	30		50	50	VS0650429	NR	2,035
0207341°	20		75	70	VS0650439	NR	4,141
0207346°	20		90	90	VS0650449	NR	4,600
0207351°	20		110	100	VS0650459	NR	4,829
0207356	10		125	125	VS0650469	NR	13,272
0207360	1		160	150	VS0650479	NR	21,943
0500416	1		200	200	VS0650489	NR	102,000
0500418	1		250	250	VS0650499	NR	173,800


**TRIPLUS - SISTEMA A TRIPLICE STRATO PER LO SCARICO**

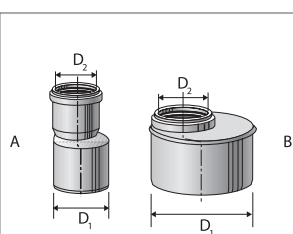
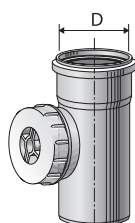
CODICE	MINIMO VENDITA	DESCRIZIONE	D	DN	CODICE FORNITORE	U.M.	€
0455797	40	HTEA Braga 45°	32	30	VS0650501	NR	3,173
0207361°	20		40	40	VS0650507	NR	3,382
0207363°	20		50	50	VS0650513	NR	4,041
0207365°	20		75	70	VS0650519	NR	5,598
0207574°	20		90	90	VS0650525	NR	8,422
0207367°	10		110	100	VS0650531	NR	9,430
0207369	5		125	125	VS0650537	NR	32,711
0207371	1		160	150	VS0650543	NR	51,002
0500431	1		200	200	VS0650669	NR	151,100
0500433	1		250	250	VS0650685	NR	264,400
0455865	40	HTEA Braga 87°30'	32	30	VS0650505	NR	3,173
0207362°	20		40	40	VS0650511	NR	3,382
0207364°	20		50	50	VS0650517	NR	4,041
0207366°	20		75	70	VS0650523	NR	5,598
0207575°	20		90	90	VS0650529	NR	8,422
0207368°	10		110	100	VS0650535	NR	9,430
0207370	10		125	125	VS0650541	NR	32,711
0207372	1		160	150	VS0650547	NR	51,002
0500432	1		200	200	VS0650671	NR	160,800
0500434	1		250	250	VS0650687	NR	267,700
0455866	40	HTEA braga ridotta 45°	40/32	40/30	VS0650551	NR	3,382
0207373°	20		50/40	50/40	VS0650557	NR	4,041
0207375°	25		75/40	70/40	VS0650563	NR	5,598
0207377°	25		75/50	70/50	VS0650569	NR	5,598
0207576°	20		90/40	90/40	VS0650575	NR	8,422
0207578°	20		90/50	90/50	VS0650581	NR	8,422
0207379°	20		110/40	100/40	VS0650587	NR	9,430
0207381°	20		110/50	100/50	VS0650593	NR	9,430
0207383°	15		110/75	100/70	VS0650599	NR	9,430
0540192	10		110/90	100/90	VS0650689	NR	10,577
0207385	10		125/50	125/50	VS0650605	NR	21,554
0207387	8		125/110	125/100	VS0650611	NR	21,554
0207389	1		160/110	150/100	VS0650617	NR	33,958
0207391	1		160/125	150/125	VS0650623	NR	33,958
0500419	1		200/110	200/100	VS0650629	NR	102,500
0500421	1		200/125	200/125	VS0650633	NR	105,800
0500423	1		200/160	200/150	VS0650637	NR	109,000
0500425	1		250/110	250/100	VS0650643	NR	143,500
0500427	1		250/160	250/150	VS0650647	NR	159,700
0500429	1		250/200	250/200	VS0650650	NR	219,100
0207393	5	HTDA braga doppia	110/110/100	100/100/100	VS0650655	NR	18,860

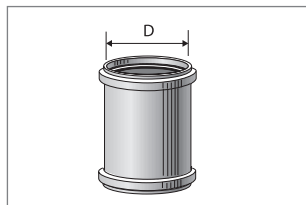
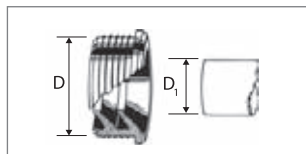
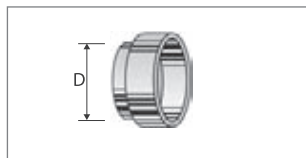
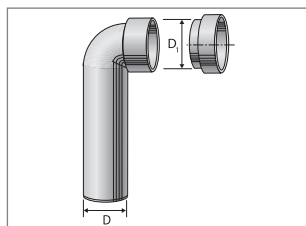
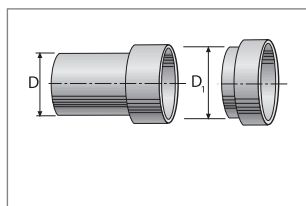
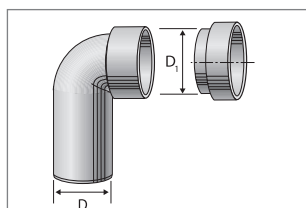
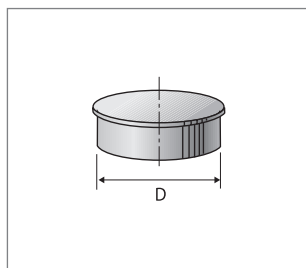




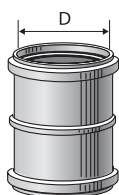
## TRIPLUS - SISTEMA A TRIPLICE STRATO PER LO SCARICO

CODICE	MINIMO VENDITA	DESCRIZIONE	D	DN	CODICE FORNITORE	U.M.	€
0455867	40	HTEA braga ridotta 87°30'	40/32	40/30	VS0650555	NR	3,382
0207374°	25		50/40	50/40	VS0650561	NR	4,041
0207376°	25		75/40	70/40	VS0650567	NR	5,598
0207378°	25		75/50	70/50	VS0650573	NR	5,598
0207577°	15		90/40	90/40	VS0650579	NR	8,422
0207579°	20		90/50	90/50	VS0650585	NR	8,422
0207380°	20		110/40	100/40	VS0650591	NR	9,430
0207382°	20		110/50	100/50	VS0650597	NR	9,430
0207384°	15		110/75	100/70	VS0650603	NR	9,430
0207386	10		125/50	125/50	VS0650609	NR	21,554
0207388	8		125/110	125/100	VS0650615	NR	21,554
0207390	1		160/110	150/100	VS0650621	NR	33,958
0207392	1		160/125	150/125	VS0650627	NR	33,958
0500420	1		200/110	200/100	VS0650631	NR	110,100
0500422	1		200/125	200/125	VS0650635	NR	114,400
0500424	1		200/160	200/150	VS0650639	NR	118,700
0500426	1		250/110	250/100	VS0650645	NR	165,100
0500428	1		250/160	250/150	VS0650649	NR	181,300
0500430	1		250/200	250/200	VS0650651	NR	237,500
0207423	20	HTRE ispezione con tappo	50	50	VS0650901	NR	7,224
0207424	20	tondo filettato	75	70	VS0650903	NR	8,851
0207590°	20		90	90	VS0650905	NR	11,715
0207425°	15		110	100	VS0650907	NR	13,771
0207426	10		125	125	VS0650909	NR	26,943
0207427	1		160	150	VS0650911	NR	41,472
0500442	1		200	200	VS0650913	NR	170,500
0500443	1		250	250	VS0650915	NR	211,200
0455798	50	HTR riduzioni eccentriche	40/32	40/30	VS0650701	NR	2,414
0455868	40		50/32	50/30	VS0650703	NR	2,414
0207394°	50		50/40	50/40	VS0650705	NR	2,414
0207395°	30		75/40	70/40	VS0650707	NR	2,993
0207396°	30		75/50	70/50	VS0650709	NR	2,993
0207397°	20		90/40	90/40	VS0650711	NR	4,141
0207580°	20		90/50	90/50	VS0650713	NR	4,141
0207581°	20		90/75	90/70	VS0650715	NR	4,420
0207398°	20		110/40	100/40	VS0650717	NR	4,420
0207399°	20		110/50	100/50	VS0650719	NR	4,420
0207400°	20		110/75	100/70	VS0650721	NR	4,420
0207582°	20		110/90	100/90	VS0650723	NR	5,029
0207583	20		125/110	125/100	VS0650729	NR	7,993
0207584	1		160/110	150/100	VS0650731	NR	11,944
0207585	1		160/125	150/125	VS0650733	NR	11,944
0500435	1		200/110	200/100	VS0650735	NR	95,359
0500436	1		200/160	200/150	VS0650739	NR	101,500
0500437	1		250/200	250/200	VS0650747	NR	197,500



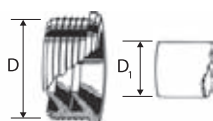
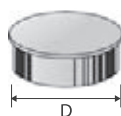
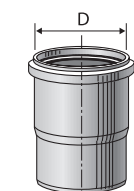

**TRIPLUS - SISTEMA A TRIPLICE STRATO PER LO SCARICO**

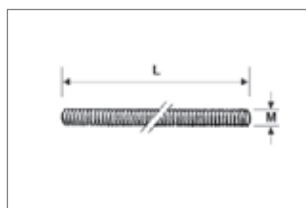
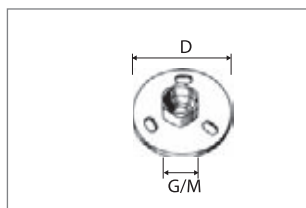
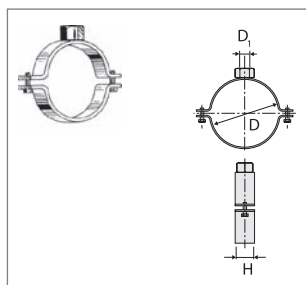
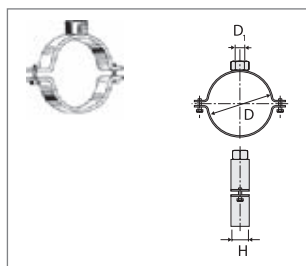
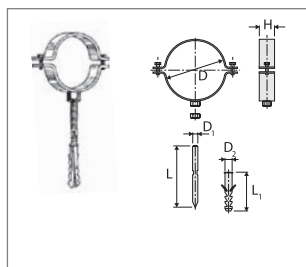
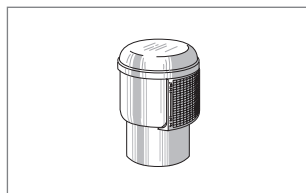
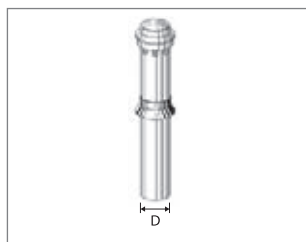
CODICE	MINIMO VENDITA	DESCRIZIONE	D	DN	CODICE FORNITORE	U.M.	€
0207428°	40	HTM tappo di chiusura	40	40	VS0650951	NR	1,546
0207429°	20		50	50	VS0650953	NR	2,315
0207430°	15		75	70	VS0650955	NR	2,993
0207431°	30		90	90	VS0650957	NR	4,889
0207432°	20		110	100	VS0650959	NR	6,745
0207433	10		125	125	VS0650961	NR	8,961
0207434	10		160	150	VS0650963	NR	11,156
0207435	20	HTSW curva tecnica con tappo	32	46,0	VS0650971	NR	4,041
0207436°	20		40	46,0	VS0650972	NR	4,041
0207437°	20		40	53,5	VS0650973	NR	4,041
0207438°	20		50	53,5	VS0650974	NR	4,041
0207439	20		50	60,0	VS0650975	NR	4,041
0207440	40	HTS raccordo dritto con tappo	32	46,0	VS0650981	NR	4,041
0207441	40		40	46,0	VS0650982	NR	4,041
0207442	20		40	50,0	VS0650983	NR	4,041
0207443	40		40	53,5	VS0650984	NR	4,041
0207444	30		50	60,0	VS0650985	NR	4,041
0207591	20	HTSW curva tecnica prolungata con tappo	32	46	VS0650991	NR	4,480
0207592°	20		40	46	VS0650992	NR	4,480
0207593°	20		40	50	VS0650993	NR	4,480
0207594	20		32	50	VS0650996	NR	4,480
0024491°	40	Tappo di protezione per curva tecnica	46		VS0503222	NR	0,525
0024492	40		50		VS0503224	NR	0,656
0207471	40		53,5		VS0503225	NR	0,656
0207472	40		60		VS0503226	NR	0,656
0023843°	100	Morsetto	46	24-32	VS0334003	NR	0,735
0023844°	150		46	36-40	VS0334005	NR	0,735
0024653°	30		50	36-40	VS0523011	NR	0,914
0024654°	30		53,5	24-32	VS0523015	NR	0,914
0024655°	30		53,5	36-40	VS0523017	NR	0,914
0024656	30		60	46-55	VS0523019	NR	1,184
0455869	60	HTU manicotto scorrevole	32	30	VS0650801	NR	2,005
0207413°	30		40	40	VS0650803	NR	2,115
0207414°	30		50	50	VS0650805	NR	2,315
0207415°	20		75	70	VS0650807	NR	3,083
0207586°	20		90	90	VS0650809	NR	4,759
0207416°	20		110	100	VS0650811	NR	5,288
0207417	20		125	125	VS0650813	NR	9,909
0207587	1		160	150	VS0650815	NR	14,928
0500438	1		200	200	VS0650817	NR	82,027
0500439	1		250	250	VS0650819	NR	158,700







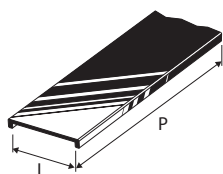
## TRIPLUS - SISTEMA A TRIPLICE STRATO PER LO SCARICO

CODICE	MINIMO VENDITA	DESCRIZIONE	D	DN	CODICE FORNITORE	U.M.	€
0455870	60	Manicotto a 2 bicchieri	32	30	VS0650851	NR	2,005
0207418	30		40	40	VS0650853	NR	2,115
0207419	30		50	50	VS0650855	NR	2,315
0207420	20		75	70	VS0650857	NR	3,083
0207588	20		90	90	VS0650859	NR	4,759
0207421	20		110	100	VS0650861	NR	5,288
0207422	20		125	125	VS0650863	NR	9,909
0207589	1		160	150	VS0650865	NR	14,928
0500440	1		200	200	VS0650867	NR	82,027
0500441	1		250	250	VS0650869	NR	158,700
0207401	30	HTL2 bicchiere 2 profondità	40	40	VS0650751	NR	2,414
0207402	20		50	50	VS0650753	NR	3,173
0207403	20		75	70	VS0650755	NR	4,420
0207404	10		90	90	VS0650757	NR	6,406
0207405	20		110	100	VS0650759	NR	7,224
0207406	10		125	125	VS0650761	NR	9,809
0207407°	30	HTLL3 bicchiere 3 profondità	40	40	VS0650771	NR	2,414
0207408°	20		50	50	VS0650773	NR	3,173
0207409°	20		75	70	VS0650775	NR	4,420
0207410°	10		90	90	VS0650777	NR	6,406
0207411°	20		110	100	VS0650779	NR	7,224
0207412	10		125	125	VS0650781	NR	9,809
0024474°	100	Tappo di protezione per bicchiere	32	30	VS0503000	NR	0,446
0024475°	40		40	40	VS0503001	NR	0,498
0024477°	50		50	50	VS0503003	NR	0,538
0024479°	30		75	70	VS0503005	NR	0,590
0024482°	30		90	90	VS0503008	NR	0,722
0024481°	30		110	100	VS0503007	NR	0,800
0024483	20		125	125	VS0503009	NR	0,879
0024484	10		160	150	VS0503011	NR	1,720
0024216	50	Guarnizione a singolo labbro	32	30	VS0391001	NR	0,210
0024217	50		40	40	VS0391003	NR	0,223
0024218	50		50	50	VS0391005	NR	0,262
0024221	20		75	70	VS0391011	NR	0,433
0024222	20		90	90	VS0391013	NR	0,564
0024223	20		110	100	VS0391015	NR	0,603
0024224	20		125	125	VS0391017	NR	0,984
0024225	20		160	150	VS0391019	NR	1,339
0024226	20		200	200	VS0391021	NR	2,363
0024227	1		250	250	VS0391023	NR	4,805
0024733	50	Morsetto per collegamento a tubo metallico	40	26-28	VS0559001	NR	0,822
0024734	50		40	30-32	VS0559003	NR	0,822




**TRIPLUS - SISTEMA A TRIPLICE STRATO PER LO SCARICO**

CODICE	MINIMO VENDITA	DESCRIZIONE	D	DN	CODICE FORNITORE	U.M.	€
0024242	10	Torretta di ventilazione in PP grigio	50		VS0394001	NR	27,153
0024243	5		75		VS0394003	NR	30,173
0024244	5		110		VS0394005	NR	34,007
0025222	5	Areatore in PP grigio con membrana collegamento ai Ø 50-75-110	50-75-110		VS0700400	NR	84,162
0024245	50	Collare zincato con tassello Ø 14 ad espansione	40		VS0395001	NR	3,518
0024246	50		50		VS0395003	NR	3,847
0024249	25	M10-H 30-L 120-L1 7 <sub>5</sub> , punto fisso/scorrevole	75		VS0395007	NR	4,254
0024250	25		90		VS0395009	NR	4,254
0024251	25		110		VS0395011	NR	4,254
0024252	25		125		VS0395013	NR	4,831
0024253	25		160		VS0395015	NR	5,383
0024254	50	Collare zincato G1/2 - H 30 punto fisso/punto scorrevole	40		VS0396001	NR	3,426
0024255	50		50		VS0396003	NR	3,715
0024258	25		75		VS0396007	NR	4,122
0024259	25		90		VS0396009	NR	4,122
0024260	25		110		VS0396011	NR	4,122
0024261	25		125		VS0396013	NR	4,634
0024262	25		160		VS0396015	NR	5,225
0024263	50	Collare zincato M10-H 30, punto fisso/punto scorrevole	40		VS0396021	NR	3,426
0024264	50		50		VS0396023	NR	3,715
0024267	25		75		VS0396027	NR	4,122
0024268	25		90		VS0396029	NR	4,122
0024269	25		110		VS0396031	NR	4,122
0024270	25		125		VS0396033	NR	4,634
0024271	25		160		VS0396035	NR	5,225
0024284	100	Flangia per fissaggio	70	G1/2	VS0398001	NR	3,019
0024285	100		70	M10	VS0398003	NR	3,019
0024290	1	Barra filettata L 1000 mm	M10	G1/2	VS0408001	NR	2,836



## TRIPLUS - SISTEMA A TRIPLICE STRATO PER LO SCARICO

CODICE	MINIMO VENDITA	DESCRIZIONE	D	DN	CODICE FORNITORE	U.M.	€
0024287	1	Fascette in rotoli per collari L 30 mm - P 50 m			VS0399001	NR	99,474
0024289	1	Fascetta antivibrante per collari, L 30 mm - P 30 m			VS0399222	NR	110,600
CODICE	MINIMO VENDITA	DESCRIZIONE	D/DN	L	CODICE FORNITORE	U.M.	€
0023357	1	Valvola antiriflusso semplice	110/100	305	VS0200111	NR	263,500
0023358	1		125/125	315	VS0200113	NR	322,100
0023359	1		160/150	375	VS0200115	NR	380,600
0023360	1		200/200	450	VS0200117	NR	769,000
0023361	1	Valvola antirifl usso con chiusura	110/100	305	VS0200201	NR	387,900
0023363	1		125/125	315	VS0200223	NR	483,100
0023364	1		160/150	375	VS0200225	NR	586,000
0023362	1		200/200	450	VS0200217	NR	878,000
0023365	1	Valvola antirifl usso con chiusura doppia a farfalla	110/100	428	VS0200301	NR	468,500
0023366	1		125/125	443	VS0200303	NR	542,000
0023367	1		160/150	550	VS0200305	NR	666,000
0023368	1		200/200	615	VS0200307	NR	1.025,000
ATTREZZATURE E ACCESSORI PER SILERE							
0024306	1	Tagliatubo		6 ÷ 64	VS0458001	NR	176,600
0024307	1			50 ÷ 140	VS0458003	NR	254,400
0024308	1			100 ÷ 168	VS0458005	NR	314,900
0024309	1	Lame di ricambio		6 ÷ 64	VS0459001	NR	37,263
0024310	1			50 ÷ 168	VS0459003	NR	41,018
0024311	1	Smussatore		32 ÷ 160	VS0460001	NR	228,500
0024312	1			40 ÷ 315	VS0460003	NR	363,300
0024313	1	Lame di ricambio		32 ÷ 160	VS0460110	NR	42,752
0024314	1			40 ÷ 315	VS0460111	NR	53,190
0026265°	50	Confezione prodotto	GR 150		VS0900001	NR	2,586
0026266°	50	lubrificante	GR 250		VS0900003	NR	3,177



**Viega Advantix Top.**  
**Efficacia sempre maggiore**  
**con altezze sempre minori.**



**Viega. Un'idea avanti!** Elevata capacità di scarico, estrema flessibilità e massima sicurezza antisvuotamento: queste le caratteristiche dei nuovi scarichi Advantix Top. La soluzione perfetta al crescente trend delle docce piastrellate con altezze sempre minori dei pavimenti. [www.viega.it](http://www.viega.it)



Griglia Visign ER3



Griglia Visign EA1

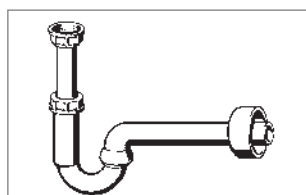
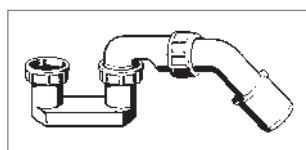
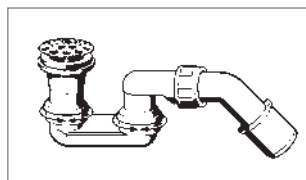
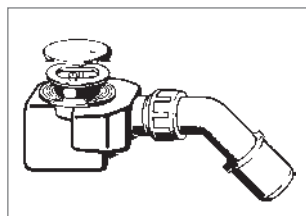
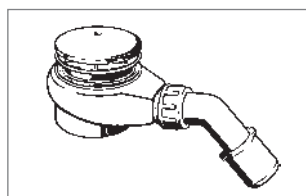
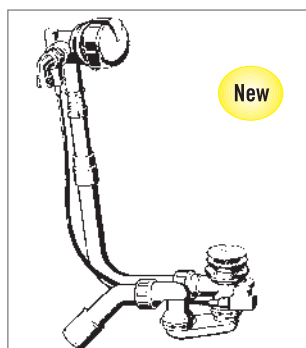
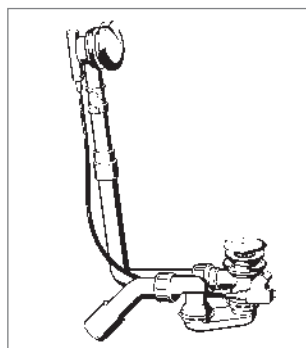


Griglia Visign RS15



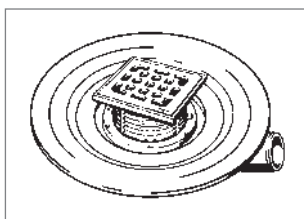
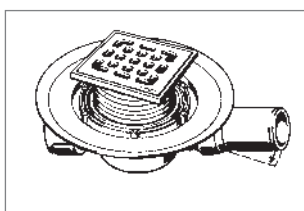
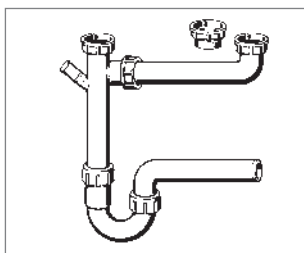
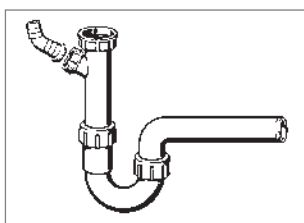
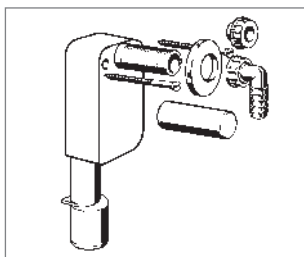
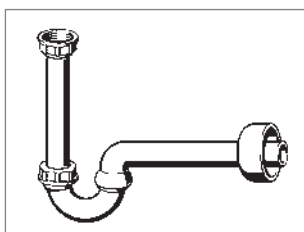
Griglia Visign RS5





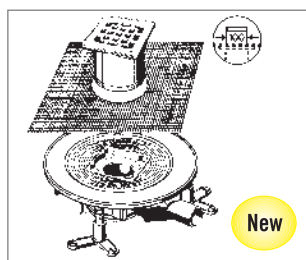
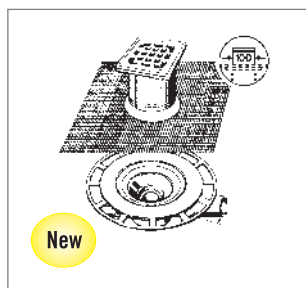
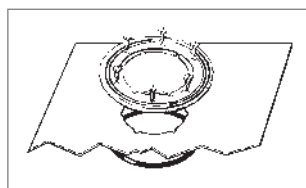
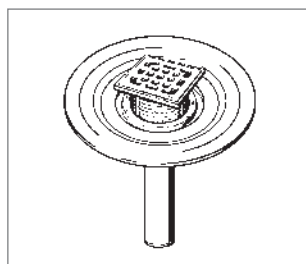
## LINEA SCARICHI E SIFONI

CODICE	MINIMO VENDITA	DESCRIZIONE	Ø	CODICE FORNIT.	€
0252432°	5	Multiplex - Colonna automatica, per vasche da bagno normali e piatti doccia profondi, in PP bianco, completa di sifone orientabile, con tappo e maniglia, con griglia in ottone, <b>cromato</b> a norma DIN EN 274, con uscita a 45° in PP, modello 6162.45	40/50	101909	57,857
0264929	1	come sopra, per modelli speciali, modello 6163.45	40/50	138561	63,367
0252350	1	Multiplex Trio - Colonna automatica con erogazione, Visign MT1, per vasche da bagno normali e piatti doccia profondi, di PP bianco, completa di sifone orientabile, con uscita a 45° di PP, con gomito a 90°, per l'allacciamento alla rete idrica, con valvola antiriflusso, con maniglia, erogatore e tappo, con griglia di ottone, a norma DIN EN 274, modello 6161.2	40/50	111557	212,700
0256215°	10	Tempoplex - Sifone doccia, per piatti doccia in ceramica (spessore max. 15 mm) con foro di scarico Ø 90 mm, con guarnizione piana, in PP bianco, completo di sifone estraibile, con coperchio, a norma DIN EN 274, con uscita a 45° in PP 40/50 mm, <b>cromato</b> , modello 6961.6	112 x 40/50	598617	53,161
0256360	10	come sopra, per piatti doccia in acciaio e/o metacrilato	112x40/50	575601	53,161
0256214°	10	Domoplex - Sifone doccia, in PP bianco, completo di sifone estraibile, con coperchio, a norma DIN EN 274, per piatti doccia con foro di scarico Ø 65 mm, <b>cromato</b> con uscita a 45° in PP, modello 6929	90 x 40/50	208615	26,552
0256364	1	Varioplex - Sifone orientabile, con uscita a 45° in PP, in PP bianco, completo di griglia in ottone <b>cromato</b> , a norma DIN EN 274, per piatti doccia con foro di scarico Ø 65 mm, cromato modello 6955.8	80 x 40/50	116408	17,655
0256327	25	Sifone, per vasche da bagno, in PP bianco, a norma DIN EN 274 con uscita a 45° in PP, modello 6887.45	1 1/2 x 40/50	106263	8,827
0256347	50	Sifone a S orientabile/snodabile, per lavabi, in PP bianco, a norma EN 274 modello 5611K	1 1/4 x 40	406462	6,428



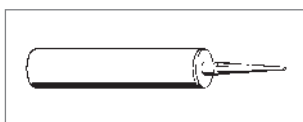
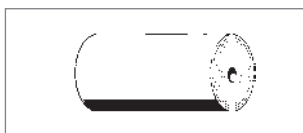
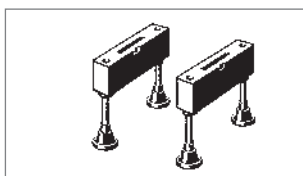
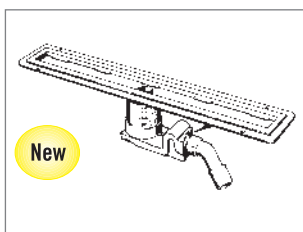
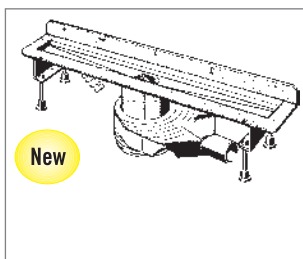
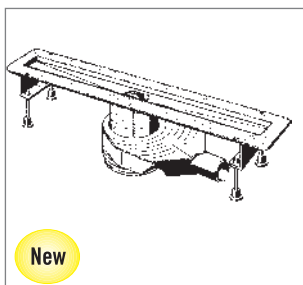
## LINEA SCARICHI E SIFONI

CODICE	MINIMO VENDITA	DESCRIZIONE	Ø	CODICE FORNIT.	€
0256348	50	Sifone a S orientabile, per bidet, in PP bianco, a norma DIN EN 274 modello 5536	1 1/4 x 40	406486	6,428
0253541	10	Sifone da incasso, per lavatrici e lavastoviglie, in PP bianco, completo di viti di fissaggio, con cappuccio di protezione per il montaggio grezzo, con portagomma in plastica bianca, con rosone in acciaio inox, a norma DIN EN 274 e DIN EN 19541, modello 5635.7	40/50	452452	12,214
0253544	25	Sifone a S, per lavelli ad una bacinella, in PP bianco, a doppia camera antischiuma, con attacco lavatrice, a norma DIN EN 274, modello 7985.10	1 1/2 x 40	102449	5,923
0253546	25	Sifone a S, per lavelli a due bacinelle, in PP bianco, con attacco lavatrice, con distanziale, a norma DIN EN 274, modello 7948.5	1 1/2 x 40 x 90-310	108496	7,852
0253975	10	Piletta sifoide da pavimento, in PP grigio, con sifone estraibile (con 30 mm di colonna d'acqua), con portagriglia orientabile e regolabile in altezza, con griglia in acciaio inox 100 x 100 mm, carico 300 kg, con entrata DN 40 mm, con cappuccio di protezione, modello 4935.1	DN 50	557119	37,526
0254070	1	Scarico per terrazze e balconi, in PP grigio, completo di flangia incorporata per l'isolamento, senza sifone, con cappuccio di protezione per il montaggio grezzo, a norma DIN EN 1253, con portagriglia orientabile e regolabile in altezza Ø 100 mm, con griglia in acciaio inox 100 x 100 mm, carico 300 kg, con uscita laterale, modello 4943.2	DN 50	557072	39,030



## LINEA SCARICHI E SIFONI

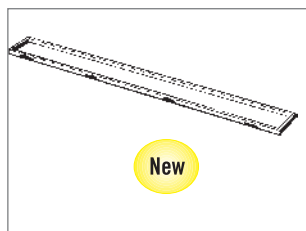
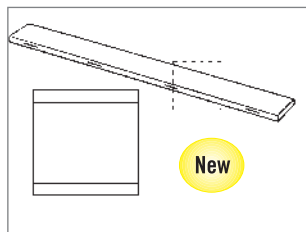
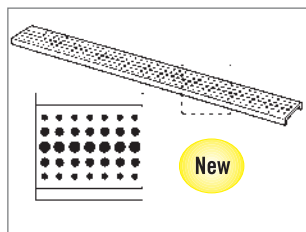
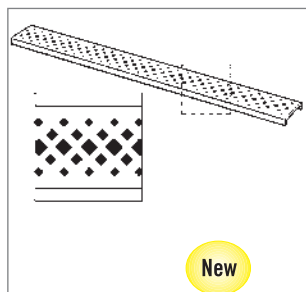
CODICE	MINIMO VENDITA	DESCRIZIONE	Ø	CODICE FORNIT.	€
0254071	1	Scarico per terrazze e balconi, in PP grigio, completo di flangia incorporata per l'isolamento, senza sifone, con cappuccio di protezione per il montaggio grezzo, a norma DIN EN 1253, con portagriglia orientabile e regolabile in altezza Ø 100 mm, con griglia in acciaio inox 100 x 100 mm, carico 300 kg, con uscita verticale, senza sifone, modello 4944.2	DN 50	557096	39,030
0253913	6	Flangia di fissaggio, in acciaio inox, completa di o-ring e viti di fissaggio, adatta per i modelli con flangia d'isolamento e con portagriglia Ø 100 mm, con lastra di impermeabilizzazione, in EPDM 500 x 500 mm, (osservare le indicazioni del produttore della lastra di impermeabilizzazione), modello 4948.31		287924	46,630
0254048	1	Advantix - Pozzetto a pavimento, modello extrapiatto, per isolamento a letto sottile, di materiale plastico, altezza 70 mm, carico K = 300 kg, con sifone estraibile (con 30 mm di colonna d'acqua), uscita orizzontale snodata DN 50 di ASA incollabile, capacità di scarico 0,5 l/s, capacità di scarico combinata (griglia + entrata) 0,9 l/s, entrata laterale DN 40, con portagriglia di materiale plastico Ø 100 mm e base di acciaio inossidabile 1.4404, con griglia di acciaio inossidabile 1.4301, con flangia per isolamento sagomata, con guaina impermeabilizzante Schlüter-KERDI 0,5 x 0,5 m per strutture a letto sottile, modello 4939	50	565701	149,800
0573852	1	Advantix TopPozzetto a pavimento per isolamento a letto sottile, con flangia idonea per isolamento con primer liquidi o guaine impermeabilizzanti (p.es. Schlüter-KERDI), con protezione fonoassorbente, con cappuccio di protezione, con altezza della colonna d'acqua regolabile da 35 a 50 mm, con sicurezza antisvuotamento, con possibilità di accesso per la pulizia fino al tubo di scarico, con portagriglia Ø 100 mm orientabile e regolabile in altezza, con griglia di acciaio inossidabile 1.4301 100 x 100 mm, carico K = 300 kg, altezza da 85 a 120 mm, con sifone estraibile, capacità di scarico secondo DIN EN 1253 da 0,8 l/s a 1 l/s, con uscita orizzontale DN 50, con guaina impermeabilizzante Schlüter-KERDI 0,5 x 0,5 m per strutture a letto sottile, portagriglia con cornice di materiale plastico, modello 4914.20	50	669249	117,600
0573853	1	come sopra, portagriglia con cornice di acciaio inossidabile 1.4404	50	669256	154,800



## LINEA SCARICHI E SIFONI

CODICE	MINIMO VENDITA	DESCRIZIONE	Ø	CODICE FORNIT.	€
0494040	1	Corriacqua Advantix - Basic unità di base, di acciaio	750	655082	272,300
0494041	1	inossidabile 1.4301, altezza da 90 a 190 mm,	800	655099	278,400
0494042	1	capacità di scarico secondo DIN EN 1253,	900	655105	297,500
0494043	1	da 0,8 l/s a 1,0 l/s, scarico con altezza della colonna	1000	655112	350,000
0494044	1	d'acqua regolabile da 35 a 50 mm, in versione	1200	655129	399,300
		antiaspirazione e con possibilità di accesso per la pulizia			
		della tubazione di collegamento, carico K = 300 kg,			
		con piedini di montaggio altezza da 90 a 150 mm,			
		con sifone e filtro impurità asportabile, con prolunga,			
		con flangia per isolamento sabbata per isolamenti con			
		primer liquidi o guaine impermeabilizzanti per strutture a			
		letto sottile p.e. per docce piastrellate,			
		modello 4980.10			
0494046	1	Corriacqua Advantix - unità di base, di acciaio inossidabile	750	658953	299,500
0494045	1	1.4301, altezza da 90 a 190 mm, capacità di scarico	800	658946	306,200
0494047	1	secondo DIN EN 1253, da 0,8 l/s a 1,0 l/s,	900	658960	327,200
0494048	1	scarico con altezza della colonna d'acqua	1000	658977	385,000
0494049	1	regolabile da 35 a 50 mm, in versione antiaspirazione e	1200	658984	439,300
		con possibilità di accesso per la pulizia della tubazione			
		di collegamento, carico K = 300 kg,			
		con piedini di montaggio altezza da 90 a 150 mm,			
		con sifone e filtro impurità asportabile, con prolunga,			
		con flangia per isolamento sabbata con lato ripiegato a			
		90° per l'appoggio a parete, per isolamenti con primer			
		liquidi o guaine impermeabilizzanti per strutture a letto			
		sottile p.e. per docce piastrellate,			
		modello 4980.30			
0361309	1	Corriacqua Advantix, unità di base, di acciaio inossidabile	750	618001	320,400
0361310	1	1.4301, altezza da 90 a 190 mm,	800	618018	327,500
0361311	1	capacità di scarico secondo DIN EN 1253,	900	618025	350,000
0361299	1	da 0,8 l/s a 1,0 l/s, scarico con altezza della colonna	1000	618032	411,700
0361312	1	d'acqua regolabile da 35 a 50 mm, in versione	1200	618049	469,800
		antiaspirazione e con possibilità di accesso			
		per la pulizia della tubazione di collegamento,			
		carico K = 300 kg, con filtro impurità asportabile,			
		con prolunga, <b>con cornice griglia opaca</b> regolabile			
		in altezza e lateralmente, con flangia d'isolamento,			
		idoneo per isolamenti con primer liquidi guaine			
		impermeabilizzanti per strutture a letto sottile p.e. per			
		docce piastrellate, modello 4964.80			
0361313	1	Piedini di montaggio regolabili,	2	619107	40,488
		di acciaio inossidabile, per Corriacqua Advantix,	(fino		
		altezza da 90 a 150 mm,	L 900 mm)		
0361301	1	modello 4964.90	4	619114	76,327
			(da		
			L 1000 mm)		
0361300	1	Guaina impermeabilizzante Schlüter-KERDI,		619121	32,062
		per Corriacqua Visign e scarico angolare Visign,			
		modello 4964.95			
0265275	25	Collante, per guaina impermeabilizzante		571788	52,220
		Schlüter-KERDI, modello 4938.22			





LINEA SCARICHI E SIFONI					
CODICE	MINIMO VENDITA	DESCRIZIONE	Ø	CODICE FORNIT.	€
0256233	1	Griglia Visign ER1 di acciaio inossidabile 1.4301, con fori di scarico quadrati, versione opaca, modello 4960.30	750	570422	130,200
0256235	1		800	570439	134,300
0256237	1		900	570446	140,800
0256229	1		1000	571450	142,700
0256231	1		1200	571467	147,500
0256243	1	Griglia Visign ER2, di acciaio inossidabile 1.4301, con fori di scarico tondi, versione opaca, modello 4960.40	750	571474	130,200
0256245	1		800	571481	134,300
0256247	1		900	571498	140,800
0256239	1		1000	571504	142,700
0256241	1		1200	571511	147,500
0256253	1	Griglia Visign ER3, di acciaio inossidabile 1.4301, versione opaca, modello 4971.10	750	589462	236,200
0256255	1		800	589479	251,300
0256257	1		900	589486	260,000
0256249	1		1000	589493	279,100
0256251	1		1200	589509	311,500
0256261	1	Griglia Visign ER4, di acciaio inossidabile 1.4301, per la posa di un pavimento piastrellato o di pietra con spessore max. 1 cm, versione opaca, modello 4971.20	750	589561	236,200
0256262	1		800	589578	251,300
0256263	1		900	589585	260,000
0256259	1		1000	589592	279,100
0256260	1		1200	589608	311,500
0392261	1	Griglia Visign ER9, di vetro infrangibile, con decoro quadrato di acciaio inossidabile, trasparente/grigio chiaro, modello 4971.80	750	616922	528,000
0392262	1		800	616939	594,000
0392263	1		900	616946	660,000
0392264	1		1000	617059	726,000
0392265	1		1200	617066	792,000
0392266	1	come sopra, trasparente/nero, modello 4971.90	750	617073	528,000
0392267	1		800	617080	594,000
0392268	1		900	617097	660,000
0392269	1		1000	617103	726,000
0392270	1		1200	617110	792,000

**L'era della nanotecnologia**

*It's time to change!*







Bi-tubo solare, con rivestimento nanotecnologico, in acciaio inox corrugato AISI 316 L, Ø mm: 16 - 20 - 25 o rame trafilato senza saldature, predisposto per la connessione del serbatoio di accumulo dell'acqua calda al pannello solare.

Ogni tubo NANOSUN® è isolato con Aerogels di spessore 5 mm, un materassino isolante nanotecnologico ad altissima efficienza. Derivato da applicazioni in ambito aerospaziale, è considerato il più evoluto tra i materiali isolanti solidi. Ciò è comprovato dai valori delle sue straordinarie caratteristiche tecniche..

Temperatura d'impiego

**da -200 °C a +200 °C costanti**


Conduttività termica

**$\lambda$  0,014 W/(m·K)**

Unico spessore **5 mm**

per tutte le applicazioni

**4** volte più sottile rispetto agli isolanti tradizionali.



L'isolante nanotecnologico Aerogels

**AK** **AKTARUS GROUP**  
INNOVATIVE SOLUTIONS  
BY NANOTECHNOLOGY

[www.nanosun2.com](http://www.nanosun2.com)  
[www.aktarusgroup.com](http://www.aktarusgroup.com)

# NanoSUN<sup>2</sup>®

®

I due tubi abbinati sono ricoperti da una guaina di PVC telato  $\text{TiO}_2$ , in vari colori a scelta, che protegge l'isolamento dall'aggressione di agenti atmosferici, insetti, roditori e uccelli (antibeccheggio).

La guaina accoglie il cavo sensore di temperatura e le alette termosaldate di giunzione uniscono i due tubi, abbinandoli in modo che risulti un prodotto compatto, flessibile, resistente, di lunga durata e di elevato potere isolante.

Il confronto con i prodotti solari attualmente sul mercato è nettamente vincente poiché la nanotecnologia ha consentito di sviluppare materiali superiori non solo in prestazioni e durata, ma con dimensioni notevolmente più ridotte.




Le alette termosaldate di giunzione dei due tubi sono predisposte per la separazione con semplice taglio del cutter.



Facile installazione con viti e rondelle.

Non necessita di staffe.



NANOSUN<sup>2</sup>® è disponibile in 4 colori standard: grigio, mattone, bianco e rosso, con possibile marchiatura del prodotto attraverso dati di identificazione.





# NanoSUN<sup>2</sup>

*New!*

Disponibile  
in bobine da  
100, 150,  
200, 250 m



...e ora, con NANOSUN<sup>2</sup>® ROLL-OUT SYSTEM,  
hai tutte le misure che vuoi!



**AK** AKTARUS<sup>GROUP</sup>  
INNOVATIVE SOLUTIONS  
BY NANOTECHNOLOGY



**New**

**New**

**New**

**New**

**New**

**BI-TUBO SOLARE NONOSUN2-BOBINE**
**COLORE MATTONE - SPESSORE 5 MM**

CODICE	MINIMO VENDITA	LUNGHEZZA	Ø ESTERNO MM	Ø INTERNO MM	CODICE FORNITORE	U.M.	€
0549277°	50	50	21,4	DN 16	94AKNS221650_M	MT	34,552
0535651	100	100	21,4	DN 16	94AKNS2216100_M	MT	34,476
0535652°	150	150	21,4	DN 16	94AKNS2216150_M	MT	34,049
0573940	250	250	21,4	DN 16	94AKNS2216250_M	MT	33,714
0551471	50	50	26,7	DN 20	94AKNS282050_M	MT	40,304
0560500	100	100	26,7	DN 20	94AKNS2820100_M	MT	40,152
0560501	150	150	26,7	DN 20	94AKNS2820150_M	MT	39,771
0573958	50	50	31,7	DN 25	94AKNS322550_M	MT	50,628
0573951	100	100	31,7	DN 25	94AKNS3225100_M	MT	49,950
0573955	150	150	31,7	DN 25	94AKNS3225150_M	MT	49,447

**COLORE GRIGIO - SPESSORE 5 MM**

0535603°	50	50	21,4	DN 16	94AKNS221650_G	MT	34,552
0535641	100	100	21,4	DN 16	94AKNS2216100_G	MT	34,476
0535642°	150	150	21,4	DN 16	94AKNS2216150_G	MT	34,049
0551687	250	250	21,4	DN 16	94AKNS2216250_G	MT	33,714
0551470	50	50	26,7	DN 20	94AKNS282050_G	MT	40,304
0573943	100	100	26,7	DN 20	94AKNS2820100_G	MT	40,152
0573946	150	150	26,7	DN 20	94AKNS2820150_G	MT	39,771
0555153	50	50	31,7	DN 25	94AKNS322550_G	MT	50,628
0555152	100	100	31,7	DN 25	94AKNS3225100_G	MT	49,950
0573954	150	150	31,7	DN 25	94AKNS3225150_G	MT	49,447

**COLORE BIANCO - SPESSORE 5 MM**

0535533	50	50	21,4	DN 16	94AKNS221650	MT	34,552
0573938	100	100	21,4	DN 16	94AKNS2216100	MT	34,476
0535644	150	150	21,4	DN 16	94AKNS2216150	MT	34,049
0573939	250	250	21,4	DN 16	94AKNS2216250	MT	33,714
0573948	50	50	26,7	DN 20	94AKNS282050	MT	40,304
0573942	100	100	26,7	DN 20	94AKNS2820100	MT	40,152
0573945	150	150	26,7	DN 20	94AKNS2820150	MT	39,771
0573957	50	50	31,7	DN 25	94AKNS322550	MT	50,628
0573950	100	100	31,7	DN 25	94AKNS3225100	MT	49,950
0573953	150	150	31,7	DN 25	94AKNS3225150	MT	49,447

**COLORE ROSSO - SPESSORE 5 MM**

0573941	50	50	21,4	DN 16	94AKNS221650_R	MT	34,552
0535645	100	100	21,4	DN 16	94AKNS2216100_R	MT	34,476
0535646	150	150	21,4	DN 16	94AKNS2216150_R	MT	34,049
0573977	250	250	21,4	DN 16	94AKNS2216250_R	MT	33,714
0573949	50	50	26,7	DN 20	94AKNS282050_R	MT	40,304
0573944	100	100	26,7	DN 20	94AKNS2820100_R	MT	40,152
0573947	150	150	26,7	DN 20	94AKNS2820150_R	MT	39,771
0573959	50	50	31,7	DN 25	94AKNS322550_R	MT	50,628
0573952	100	100	31,7	DN 25	94AKNS3225100_R	MT	49,950
0573956	150	150	31,7	DN 25	94AKNS3225150_R	MT	49,447

0551554	1	Sbobinatore (Roll-out system)			96AKTNS001	NR	2.880,000
---------	---	----------------------------------	--	--	------------	----	-----------

Con ogni bobina è incluso nel prezzo un kit d'installazione completo ogni 25 mt.

## BI-TUBO SOLARE NANOSUN2 – ROTOLI

## COLORE MATTONE - SPESSORE 5 MM

CODICE	MINIMO VENDITA	Ø ESTERNO MM	Ø INTERNO MM	CODICE FORNITORE	U.M.	€
0513550	10	21,4	16	94AKNS221610_M	MT	38,186
0513551°	15	21,4	16	94AKNS221615_M	MT	36,632
0513552°	20	21,4	16	94AKNS221620_M	MT	35,116
0513553°	25	21,4	16	94AKNS221625_M	MT	34,567
0513554	10	26,7	20	94AKNS282010_M	MT	43,596
0513555	15	26,7	20	94AKNS282015_M	MT	43,001
0513556	20	26,7	20	94AKNS282020_M	MT	41,691
0513557	25	26,7	20	94AKNS282025_M	MT	40,426
0513558	15	31,7	25	94AKNS322515_M	MT	53,546
0513559	20	31,7	25	94AKNS322520_M	MT	51,954
0513560	25	31,7	25	94AKNS322525_M	MT	50,712

## COLORE GRIGIO - SPESSORE 5 MM

0513539	10	21,4	16	94AKNS221610_G	MT	38,186
0513540	15	21,4	16	94AKNS221615_G	MT	36,632
0513541°	20	21,4	16	94AKNS221620_G	MT	35,116
0513542	25	21,4	16	94AKNS221625_G	MT	34,567
0513543	10	26,7	20	94AKNS282010_G	MT	43,596
0513544	15	26,7	20	94AKNS282015_G	MT	43,001
0513545	20	26,7	20	94AKNS282020_G	MT	41,691
0513546	25	26,7	20	94AKNS282025_G	MT	40,426
0513547	15	31,7	25	94AKNS322515_G	MT	53,546
0513548	20	31,7	25	94AKNS322520_G	MT	51,954
0513549	25	31,7	25	94AKNS322525_G	MT	50,712

## COLORE BIANCO - SPESSORE 5 MM

0507023	10	21,4	16	94AKNS221610	MT	38,186
0507024	15	21,4	16	94AKNS221615	MT	36,632
0507025	20	21,4	16	94AKNS221620	MT	35,116
0507026	25	21,4	16	94AKNS221625	MT	34,567
0507027	10	26,7	20	94AKNS282010	MT	43,596
0507028	15	26,7	20	94AKNS282015	MT	43,001
0507029	20	26,7	20	94AKNS282020	MT	41,691
0507030	25	26,7	20	94AKNS282025	MT	40,426
0507031	15	31,7	25	94AKNS322515	MT	53,546
0507032	20	31,7	25	94AKNS322520	MT	51,954
0507033	25	31,7	25	94AKNS322525	MT	50,712

## COLORE ROSSO - SPESSORE 5 MM

0513561	10	21,4	16	94AKNS221610_R	MT	38,186
0513562	15	21,4	16	94AKNS221615_R	MT	36,632
0513563	20	21,4	16	94AKNS221620_R	MT	35,116
0513564	25	21,4	16	94AKNS221625_R	MT	34,567
0513565	10	26,7	20	94AKNS282010_R	MT	43,596
0513566	15	26,7	20	94AKNS282015_R	MT	43,001
0513567	20	26,7	20	94AKNS282020_R	MT	41,691
0513568	25	26,7	20	94AKNS282025_R	MT	40,426
0513569	15	31,7	25	94AKNS322515_R	MT	53,546
0513570	20	31,7	25	94AKNS322520_R	MT	51,954
0513571	25	31,7	25	94AKNS322525_R	MT	50,712

Ogni confezione contiene un Kit d'Installazione che comprende: 4 raccordi autocartellanti, 4 manicotti termorestringenti, 1 rotolo da 3 metri di silicontape e istruzioni d'uso.

## BI-TUBO SOLARE NANOSUN2 – RACCORDI E ACCESSORI

### KIT D'INSTALLAZIONE STANDARD

CODICE	MINIMO VENDITA	DESCRIZIONE	CODICE FORNITORE	U.M.	€
0573964	5	Filettatura esterna 1/2" DN16 Maschio (4 pz)	95AK5012EDN16_C	CF	48,739
0536814	5	Filettatura esterna 3/4" DN16 Maschio (4 pz)	95AK5034EDN16_C	CF	51,093
0573965	5	Filettatura interna 1/2" DN16 Femmina (4 pz)	95AK5012IDN16_C	CF	47,276
0573970	5	Filettatura interna 3/4" DN16 Femmina (4 pz)	95AK5034IDN16_C	CF	50,163
0560502	5	Filettatura esterna 1" DN20 Maschio (4 pz)	95AK5010EDN20_C	CF	75,565
0573969	5	Filettatura esterna 3/4" DN20 Maschio (4 pz)	95AK5034EDN20_C	CF	71,024
0573963	5	Filettatura interna 1" DN20 Femmina (4 pz)	95AK5010IDN20_C	CF	71,756
0573971	5	Filettatura interna 3/4" DN20 Femmina (4 pz)	95AK5034IDN20_C	CF	67,573
0573966	5	Filettatura esterna 1 1/4" DN25 Maschio (4 pz)	95AK5014EDN25_C	CF	87,527

Ogni kit di installazione comprende: 4 raccordi autocartellanti, 4 manicotti termorestringenti, 1 rotolo da 3 mt di Silicontape e istruzioni d'uso

### CONNESSIONE FILETTATURA ESTERNA (MASCHIO)

0518060	5	Filettatura esterna 1/2" DN16 (set 4 pz)	95AK5012EDN16	CF	45,691
0518061	5	Filettatura esterna 3/4" DN16 (set 4 pz)	95AK5034EDN16	CF	48,045
0518062	5	Filettatura esterna 3/4" DN20 (set 4 pz)	95AK5034EDN20	CF	67,977
0518063	5	Filettatura esterna 1" DN20 (set 4 pz)	95AK5010EDN20	CF	72,518
0518064	5	Filettatura esterna 1 1/4" DN25 (set 4 pz)	95AK5014EDN25	CF	84,479

### CONNESSIONE FILETTATURA INTERNA (FEMMINA)

0518065	5	Filettatura interna 1/2" DN16 (set 4 pz)	95AK5012IDN16	CF	44,228
0518066	5	Filettatura interna 3/4" DN16 (set 4 pz)	95AK5034IDN16	CF	47,116
0518067	5	Filettatura interna 3/4" DN20 (set 4 pz)	95AK5034IDN20	CF	64,525
0518068	5	Filettatura interna 1" DN20 (set 4 pz)	95AK5010IDN20	CF	68,708

### CONNESSIONE ACCIAIO USCITA RAME

0518069	5	Sistema di connessione acciaio DN 16 rame, Ø 15 mm (set 4 pz)	95AK5015CDN16	CF	53,478
0518070	5	Sistema di connessione acciaio DN 16 rame, Ø 18 mm (set 4 pz)	95AK5018CDN16	CF	58,613
0551938	5	Sistema di connessione acciaio DN 16 rame, Ø 22 mm (set 4 pz)	95AK5022CDN16	CF	58,613
0518071	5	Sistema di connessione acciaio DN 20 rame, Ø 18 mm (set 4 pz)	95AK5018CDN20	CF	91,001
0552442	5	Sistema di connessione acciaio DN 20 rame, Ø 22 mm (set 4 pz)	95AK5022CDN20	CF	91,001
0518072	5	Sistema di connessione acciaio DN 25 rame, Ø 22 mm (set 4 pz)	95AK5022CDN25	CF	110,600

### CONNESSIONE RAME USCITA ACCIAIO

0573967	5	Sistema di connessione rame DN 16 acciaio, Ø 22 mm (set 4 pz)	95AK5022CDN1601	CF	62,857
0573968	5	Dadi per sistema di connessione rame DN 16 acciaio, Ø 22 m (set 4 pz)	95AK5022CDN1602	CF	61,333

### DOPPIA CONNESSIONE

0518073	5	Sistema di doppia connessione DN 16 – DN 16 (set 2 pz)	95AK50CDN1616	CF	61,272
0518074	5	Sistema di doppia connessione DN 20 – DN 20 (set 2 pz)	95AK50CDN2020	CF	97,340
0518075	5	Sistema di doppia connessione DN 25 – DN 25 (set 2 pz)	95AK50CDN2525	CF	112,600

### OGIVE

0573972	1	Semi-ogive DN16 – (set da 40 pz)	95AK50RINGDN16	CF	106,700
0573973	1	Semi-ogive DN20 – (set da 40 pz)	95AK50RINGDN20	CF	145,800
0573974	1	Semi-ogive DN25 – (set da 20 pz)	95AK50RINGDN25	CF	127,700

### SILICON TAPE

0573976	5	Rotolo Silicon Tape 14 mm * 3 mt	95AKSST1403	NR	6,095
---------	---	----------------------------------	-------------	----	-------

### MANICOTTO TERMORESTRINGENTE

0573975	10	Manicotto Termorestringente 38/19 (confezione 24 pezzi)	95AKRMT3819	NR	92,853
---------	----	---	-------------	----	--------

### TAPPI

0573960	3	Tappi plastica DN 16 (set 24 pezzi)	95AK0225CAPS16	CF	108,300
0573961	3	Tappi plastica DN 20 (set 24 pezzi)	95AK0225CAPS20	CF	122,500
0573962	3	Tappi plastica DN 25 (set 24 pezzi)	95AK0225CAPS25	CF	160,900





# NANOS

Nanotecnologia DIAMON-FUSION® pronta all'uso

**Trattamento nanotecnologico spray**  
per la cura di superfici a base di silice:  
vetri, porcellane e graniti, sanitari,  
piastrelle, cermiche, cristalli doccia,  
specchi, finestre...e non solo.



## SEMPLICE APPLICAZIONE, INCREDIBILI VANTAGGI


**NANOS** crea una nuova superficie permanente, **liscia, compatta e idrorepellente**, che evita depositi d'acqua, sporco e calcare. **Riduce la polvere** che si accumula elettrostaticamente. **Riduce i tempi di pulizia** dell'80% = Più tempo per voi stessi. **Basta detersivi** = Meno spese, più rispetto per l'ambiente. **Aumenta la resistenza** agli urti e ai graffi = Più robustezza. **Evita** macchie d'olio e tracce di impronte, graffi sul granito. **Semplifica la pulizia** del calcare passando solo un panno umido. **Apporta sicurezza maggiore alla guida** in condizioni climatiche avverse, facendo scivolare via facilmente acqua, neve e ghiaccio.



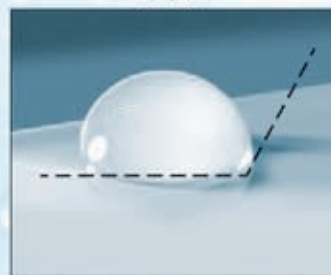
## Angolo di contatto:

è il metodo scientificamente utilizzato per misurare la capacità di idrorepellenza di un materiale. Un angolo maggiore indica una maggiore capacità di idrorepellenza.

Goccia d'acqua su vetro non trattato  
14°



Goccia su vetro trattato con NANOS  
116°/118°



## NANOS sui parabrezza

In condizioni precarie, il parabrezza non viene completamente pulito dai tergi-cristalli.

Il trattamento NanoS contribuisce a rendere più resistente il vetro ai microurti e a mantenerlo pulito su tutta la superficie

Le gocce non trattenute, grazie all'idrorepellenza acquisita dal vetro, scivolano via apportando l'aumento della visibilità (+20% di brillantezza) e la conseguente capacità di risposta del conducente in situazioni di pericolo.



Superfici sulle quali è possibile applicare il trattamento NANOS in una stanza da bagno.



Per l'applicazione, seguire le istruzioni sull'etichetta dei flaconi. Altre informazioni sui prodotti NANOS e la nanotecnologia Diamon-Fusion® sono reperibili al sito: [www.aktarusgroup.com](http://www.aktarusgroup.com)



# 3 PRODOTTI NANOTECNOLOGICI PER LA CURA DEI VETRI ...E NON SOLO!

## MAGI Clear

### Pulire

**PASTA RESTAURATIVA** per la rimozione di calcare, tracce di ruggine, sporco resistente, usura, ecc.

Questo prodotto è molto efficace poiché riporta allo splendore originale le superfici silicee e metalliche che ormai si ritenevano irrimediabilmente usurate.

**POLVERE RESTAURATIVO** per la pulizia profonda e periodica delle superfici silicee e metalliche.

Pasta o Polvere restaurativa possono essere usate per la pulizia della superficie prima dell'applicazione del trattamento NanoS.



## NANO S

### Trattare

**NANOS** è la soluzione Diamon-Fusion® spray per il trattamento nanotecnologico che rende le superfici a base di silice lisce, compatte, idrofobiche e più resistenti all'usura.

Con un semplice trattamento di spalmatura della soluzione sulla superficie, si ottiene il risultato che le conferirà per anni straordinarie proprietà di brillantezza, robustezza e soprattutto idrorepellenza, che impedirà depositi di acqua, olio, sporco e calcare. E se alcune tracce rimanessero sospese sulla superficie, sarà possibile rimuoverle con la semplice passata di un panno inumidito.



NANOS è disponibile in confezione da 50 ml per 10 m<sup>2</sup> di superficie e 100 ml per 20 m<sup>2</sup>.

La soluzione nanotecnologica è disponibile anche in salviette umidificate, confezione **NANOPAK**, per superfici di 1,5 m<sup>2</sup>.

Per grandi superfici, la confezione **NANOSPRAY** da 500 ml per 100 m<sup>2</sup>.



## RIV

### Mantenere

**RIV** è il rivitalizzante da applicare nel tempo, quando si riscontra una diminuzione dell'efficacia di NANOS.

Con la stessa semplice procedura applicativa, RIV ristabilisce le proprietà iniziali del nanotattamento e le mantiene per un lungo periodo di rinnovata efficienza.



Il rivitalizzante è disponibile anche in salviette umidificate per superfici di ridotte dimensioni (1,5 m<sup>2</sup>).

### KIT DI MANUTENZIONE



Ancora più semplice da utilizzare e sicuramente più economico, comprende tutto quello che serve per pre-pulizia e manutenzione delle superfici.

**AKTARUS GROUP**  
INNOVATIVE SOLUTIONS  
BY NANOTECHNOLOGY

www.aktarusgroup.com - www.nanosun2.com



## TRATTAMENTO PER LA CURA DEI VETRI


CODICE	MINIMO VENDITA	DESCRIZIONE	CODICE FORNITORE	U.M.	€
0423693	8	Kit di manutenzione composto da: polvere restaurativa, rivitalizzante spray, spugna morbida, spugna abrasiva bianca e 1 panno in microfibra	AK91CMKIT	NR	98,724
0555170	8	<b>PASTA RESTAURATIVA MAGIC CLEAR 113 gr</b> Per la rimozione di calcare, tracce di ruggine, sporco resistente, patina del tempo, tracce di usura efficace anche sulle cromature dell'arredo bagno. È consigliato l'utilizzo per pulire bene la superficie (vetro, ceramica, piastrella e specchi) prima dell'applicazione del trattamento NanoS e Nanopak con soluzione Diamon Fusion	AK91GR01	NR	78,979
0451591	5	<b>POLVERE RESTAURATIVA MAGIC CLEAR 141 gr</b> Per la rimozione di calcare senza graffiare la superficie. È consigliato l'utilizzo per pulire bene la superficie (vetro, ceramica, piastrella e specchi) prima dell'applicazione del trattamento NanoS e Nanopak con soluzione Diamon Fusion	AK91PR01	NR	70,509
0413007°	10	<b>NANOPAK</b> Salvietta umidificata in soluzione Diamon fusion resa fino a 1,50 mq. Confezione in blister	AK91NPAK_B	NR	28,196
0423692°	50	<b>NANOPAK - RIV</b> SALVIETTA RIVITALIZZANTE PER TRATTAMENTO IN SOLUZIONE DIAMON FUSION	AK91REVNPAK	NR	6,489
0459768	5	<b>NanoS Kit da 50 ml</b> Spray soluzione Diamon Fusion e rivitalizzante da 50 ml resa fino a 10 mq	AK91NANOS_50	NR	121,000
0459769	5	<b>NanoS Kit da 100 ml</b> Spray soluzione Diamon Fusion e rivitalizzante da 100 ml resa fino a 20 mq	AK91NANOS_100	NR	199,800
0423694	1	<b>Nanospray 500 ml</b> in bottiglia Resa circa 100 mq	AK91NANOS_500	NR	898,000



# AEROGELS®



**+ potere isolante  
dalla nanotecnologia**



**La più bassa  
conduttività termica  
rispetto a qualsiasi altro  
materiale isolante**

## NEL DNA, LA FORZA DELL'AEROGEL

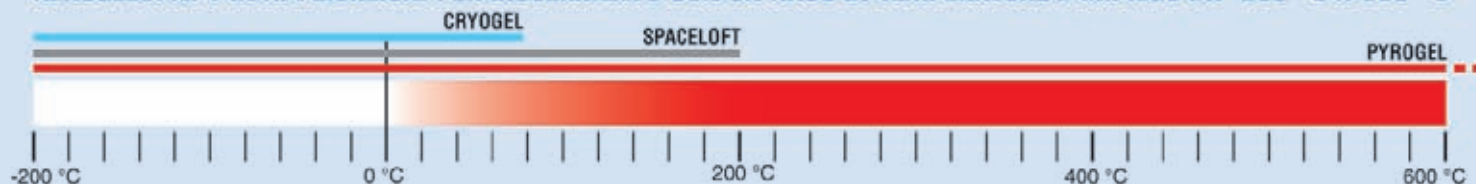
L'aerogel è composto per almeno il 90% di aria, che lo rende così un isolante ad altissima efficienza con la più bassa conduttività termica riscontrabile in un materiale solido. Con questo composto è stato realizzato l'Aerogels, innovativo isolante estremamente tenace, duraturo, sottile, da 2 a 8 volte più efficiente di un coibente tradizionale. Aerogels è la scelta ideale per innumerevoli applicazioni, dall'aerospaziale, all'impiantistica industriale, all'edilizia.



*Le più evolute soluzioni per  
l'edilizia e l'impiantistica*

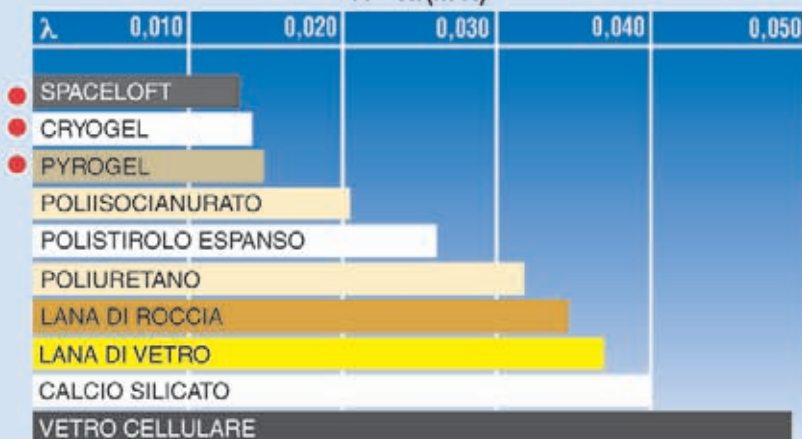
- Minimo spessore, da 5 a 10 mm
- Al primo posto in conduttività termica
- Flessibile: facilmente adattabile alle geometrie
- Eccezionale resistenza anche in condizioni estreme
- Idrofobico e traspirante: respinge l'acqua pur consentendo la traspirazione del vapore acqueo
- Risparmio di spazio e lavoro: costi ridotti anche del 70%

**AEROGELS: N. 1 IN APPLICAZIONI PER L'ISOLAMENTO CON UN ARCO DI TEMPERATURE D'IMPIEGO DA -200 °C A 650 °C**



## RAFFRONTO CONDUTTIVITÀ TERMICA TRA MATERIALI ISOLANTI

$\lambda = W/(m \cdot K)$



## AEROGELS È L'UNICO ISOLANTE IDROFOBICO, TRASPIRANTE E FLESSIBILE

Le goccioline d'acqua si rapprendono con un angolo di contatto  $>120^\circ$  e scivolano via dalla superficie di Aerogels. L'acqua non passa ma il vapore acqueo traspira attraverso i micropori consentendo l'eliminazione dell'umidità sotto l'isolamento.

**AKTARUS GROUP**  
INNOVATIVE SOLUTIONS  
BY NANOTECHNOLOGY

AKTARUS GROUP Srl

Via Carlo Cattaneo, 451 - 24033 Calusco d'Adda (BG)

Tel: +39 035 4380368 - Fax: +39 035 799831

info@aktarusgroup.com

www.aktarusgroup.com - www.nanosun2.com





## ISOLANTE ALTE PRESTAZIONI IN AEROGELS

## AEROGELS SPACELOFT 5251/10251 - IMPIEGO: EDILIZIA

CODICE	MINIMO VENDITA	SPESSORE X LARGHEZZA MM	REAZIONE AL FUOCO EUROCLASSE	TEMPE- RATURA D'IMPIEGO °C	$\lambda_d$ W/ (M•K)	R (M²K/W)	CODICE FORNITORE	U.M.	€
0551095	100	5 x 1440	CS1 DO	-200+200	0,014	0,36	AK90SPL5251	MQ	51,974
0551096	60	10 x 1440	CS1 DO	-200+200	0,014	0,72	AK90SPL10251	MQ	81,839

## AEROGELS PYROGEL 3350/6350/10350 - IMPIEGO MEDIE/ALTE TEMPERATURE

0388566	160	3 x 1450	B S <sub>1</sub> Do	-200/+385	0,016	0,19	AK90PYL3350	MQ	47,134
0388567	106	6 x 1450	B S <sub>1</sub> Do	-200/+385	0,016	0,38	AK90PYL6350	MQ	78,558
0388568	60	10 x 1450	B S <sub>1</sub> Do	-200/+385	0,016	0,63	AK90PYL10350	MQ	117,800

## AEROGELS PYROGEL XT IMPIEGO ALTA TEMPERATURA A PRESSIONE

0573934	100	5 x 1500	A2	-200+650	0,021	0,24	AK90PYLXT5	MQ	63,158
0573933	60	10 x 1500	A2	-200+650	0,021	0,48	AK90PYLXT10	MQ	98,174

## AEROGELS PYROGEL XTF (PROTEZIONE FUOCO) IMPIEGO ALTA TEMPERATURA A PRESSIONE

0573935	60	10 x 1500	UL1709	-200+650	0,021	0,48	AK90PYLXTF10	MQ	117,700
---------	----	-----------	--------	----------	-------	------	--------------	----	---------

## ACCESSORI

0573936	1	Kit attrezzi posa Spaceloft che comprende: 1 lama circolare, 1 fustella, 1 punta a muro					AK90TOOLS	NR	458,300
---------	---	---	--	--	--	--	-----------	----	---------

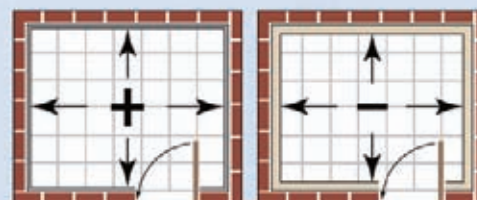
# AEROGELS®

## IMBATTIBILE NEI TEMPI DI APPLICAZIONE E NEL RISPARMIO DI SPAZIO IN EDILIZIA

Grazie al **bassissimo spessore**, Aerogels® consente la riduzione degli spazi necessari per l'isolamento con recupero di prezioso spazio all'interno della struttura isolata. Inoltre, il **minore volume di materiale impiegato** diminuisce i costi di trasporto, imballo, magazzino e successivo smaltimento, con indubbio beneficio per l'ambiente.

L'ottimizzazione dei processi e delle risorse nell'ambito applicativo **riduce i tempi** di esecuzione mentre **aumenta la durata** nel tempo dell'isolamento.

La flessibilità caratteristica del prodotto consente l'utilizzo in spazi ridotti e la coibentazione continua di strutture irregolari e ad angolo stretto.



Un vano isolato in Aerogels® guadagna spazio volumetrico rispetto al medesimo isolato con altro materiale. In termini economici, i m³ guadagnati ridimensionano sensibilmente il valore dell'immobile.

### Isolamento termico di parete perimetrale con Aerogels® spessore 10 mm



Sequenza A) Applicazione di Aerogels® su pareti esterne di un edificio.  
Sequenza B) Isolamento interno di pavimento e parete.

**AKTARUS** GROUP  
 INNOVATIVE SOLUTIONS  
 BY NANOTECHNOLOGY



VERNICE ECOLOGICA + ISOLAMENTO TERMICO E ANTIRUGGINE  
PER L'INDUSTRIA CON TEMPERATURA D'IMPIEGO FINO A +204 °C

# NANSULATE®



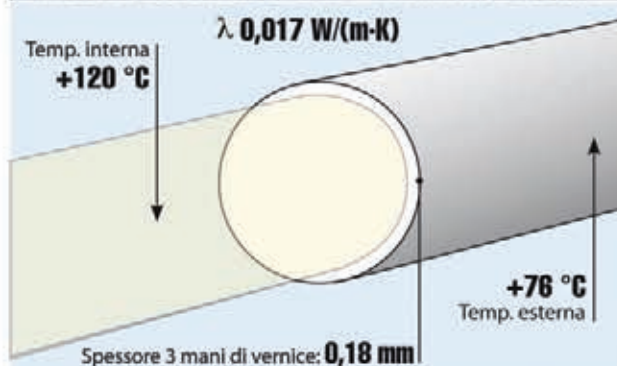
## L'ALTERNATIVA NANOTECNOLOGICA ALLA COIBENTAZIONE DEGLI IMPIANTI

I risultati ottenuti nello sviluppo della nanotecnologia hanno consentito di **evolvere il concetto di isolamento termico** con soluzioni alternative ai materiali isolanti convenzionali. I prodotti Nansulate® sono vernici industriali, ecologiche, semplici da applicare, poiché la vernice aderisce naturalmente a qualsiasi forma. Un sottilissimo strato di vernice offre insieme **elevato potere isolante ed efficace protezione dagli agenti corrosivi**. Tutto questo si traduce in risparmio di tempo e costi di manutenzione, incremento di produttività degli operatori, efficienza e sicurezza degli edifici e degli impianti industriali. Nansulate® ha tutti i requisiti richiesti per la normativa LEED ed è a base d'acqua con VOC molto basso.

### IMPIEGO

Canalizzazioni, impianti termoidraulici, petroliferi e petrolchimici, serbatoi e condotte di prodotti energetici, mezzi di trasporto, attrezzature navali e aerospaziali, industrie alimentari, farmaceutiche e tessili, strutture produttive con temperatura tra -40 °C e +204 °C.


### ELEVATO POTERE ISOLANTE - MINIMO SPESSORE



### CORROSIONE: test accelerato GM 9540P

NANSULATE

ALTRI APPLICATIVI



DOPO 24 CICLI - NO RUGGINE



DOPO 8 CICLI - RUGGINE ESTESA



## IMPIANTISTICA



## NANSULATE OFFRE LA SOLUZIONE PIÙ SEMPLICE PER I PROBLEMI DELL'ISOLAMENTO RISPARMIANDO SPAZIO, COSTI ED ENERGIA!

- Nansulate è fornito in bidoncini che richiedono normali mezzi di trasporto e occupano il minimo spazio sul posto di lavoro.
- Per l'applicazione della vernice non occorrono attrezzature specializzate. Nansulate® si applica semplicemente con **pennello, rullo o spruzzatore**.
- La vernice Nansulate® **aderisce a tutte le forme** dell'impianto su cui viene applicata. Per questo non comporta problemi di sagomature, giunzioni e fissaggi che richiedono tempi lunghi di assemblaggio.
- Nansulate è l'unico isolante termico **senza spessore**: questo fattore produce un risparmio di spazio rilevante in laboratori e strutture produttive occupate da impianti complessi e invasivi.
- La manutenzione dell'isolamento è limitata a eventuali **interventi di ritocco**: un vantaggio indiscutibile. Inoltre, Nansulate® è traslucido e permette l'**ispezione sotto isolamento**, evitando all'occorrenza il distacco di coperture. Per scelta, Nansulate® può essere applicato con tinte colorate.
- Nansulate® **protegge dalla corrosione** più di qualsiasi altro applicativo preservando l'integrità delle superfici metalliche.
- Nansulate elimina il problema dello **smaltimento dei materiali isolanti** rimossi in fase di sostituzione, come avviene per tutti i coibenti tradizionali.

**NANSULATE RAPPRESENTA L'EVOLUZIONE DELLA SPECIE NEL CAMPO DELL'ISOLAMENTO.**  
Chi, dovendo acquistare un'automobile o un televisore, sceglierebbe ancora un modello degli anni '80?

Approfondite informazioni sono reperibili al sito: [www.aktarusgroup.com](http://www.aktarusgroup.com)

**AKTARUS GROUP**  
INNOVATIVE SOLUTIONS  
BY NANOTECHNOLOGY

Sede commerciale e logistica: Via Carlo Cattaneo, 451 - 24033 Calusco d'Adda (BG)  
Tel.: +39 035 4380368 - Fax: +39 035 799831 - [info@aktarusgroup.com](mailto:info@aktarusgroup.com) - [www.aktarusgroup.com](http://www.aktarusgroup.com)



VERNICE ECOLOGICA CHE OFFRE TRIPLICE PROTEZIONE:  
ISOLAMENTO TERMICO, ANTIRUGGINE E ANTIMUFFA

# NANSULATE®

UN GRANDE RISPARMIO DI SPAZIO, COSTI ED ENERGIA!



## L'ALTERNATIVA NANOTECNOLOGICA AGLI ISOLANTI TRADIZIONALI

I prodotti Nansulate® sono vernici industriali, ecologiche, semplici da applicare, che non richiedono sconvolgimenti nella struttura edilizia. Un sottilissimo strato di vernice offre insieme **elevato potere isolante ed efficace protezione da muffe, senza biocidi**.

Tutto questo si traduce in risparmio di tempo, costi di applicazione, problematiche ricerche di soluzioni e rimedi, tipici dell'applicazione dei prodotti tradizionali, che **devono essere** adattati o modellati alle forme della casa. Se le cose semplici sono le soluzioni migliori, Nansulate® è certamente il prodotto isolante che semplifica il rapporto con le nostre abitazioni in ambito di risparmio energetico.

Nansulate® ha tutti i requisiti richiesti per la normativa **LEED** ed è a base d'acqua con **VOC molto basso**.

**Nello spessore di pochi micron il più elevato potere isolante  $\lambda$  0,017 W/(m·K)**

### ESTRATTO CERTIFICATO DI TRASMITTANZA Rapporto prova 504-2008



ISTITUTO DI RICERCHE E COLLAUDI  
M. MASINI S.r.l.

Il campione di muratura è stato posto in ambiente a +20° C e 50 ± 5% di umidità relativa dal giorno del ricevimento al giorno di inizio prova eseguita nell'apparecchiatura secondo UNI EN ISO 8990:1999.

#### ALLEGATO 1

"Muratura n. 1"



#### ALLEGATO 2

"Muratura n. 2  
con Nansulate®"



Flusso termico attraverso l'area di misura  $Q =$

32,0030 W

20,8605 W

-34,81%

Coefficiente di conduttanza termica  $C = \frac{Q}{A (t_{s1} - t_{s2})} =$

2,2240 W·m<sup>-2</sup>·K<sup>-1</sup>

1,5912 W·m<sup>-2</sup>·K<sup>-1</sup>

-28,38%

Coefficiente di trasmittanza termica  $U = \frac{Q}{A (t_{n1} - t_{n2})} =$

1,6179 W·m<sup>-2</sup>·K<sup>-1</sup>


1,2544 W·m<sup>-2</sup>·K<sup>-1</sup>

-22,36%

Risparmio termico % con NANSULATE®

### FUNGHI E MUFFE: metodo ASTM D 5590 & ASTM G21

NANSULATE



ZERO O CRESCITA MINIMA

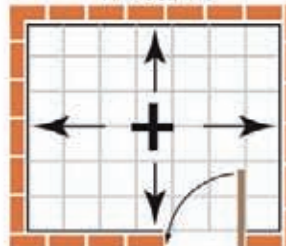
ALTRI APPLICATIVI



PROLIFERAZIONE ESTESA

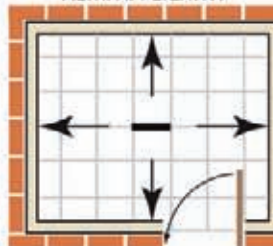
### RISPARMIO DI SPAZIO (es. edilizia)

NANSULATE



SPAZIO INTERNO INTEGRO

ALTRI APPLICATIVI



SPAZIO INTERNO RIDOTTO

### FACILITÀ DI POSA = RISPARMIO DI TEMPO E COSTI

Nansulate® offre il vantaggio economico ed estetico di isolare la casa o l'ufficio mentre si pitturano le pareti con attrezzi normali (pennelli, rullo e spruzzatore).

Prima di posare Nansulate® è consigliabile applicare il primer AKTARUS.

Nella figura, zone indicative, interessate alla dispersione termica, per l'isolamento di un edificio con Nansulate®.



Nel settore edilizio, Nansulate® propone una gamma di vernici isolanti per tutti i materiali da costruzione e di rivestimento. Superfici murarie rifinite o con mattoni a vista, strutture in legno, materie plastiche e accessori metallici possono essere trattati con estrema facilità e rapidità con i prodotti Nansulate®, ottenendo il migliore risultato estetico insieme con il vantaggio di un eccellente isolamento termico ed efficace protezione antimuffa (non contiene biocidi).



Il muro di un teatro restaurato, conserva con Nansulate® traslucido il suo antico aspetto e ora potrà avvantaggiarsi di una efficace barriera protettiva che lo preserverà dal deterioramento dalle muffe.

**AKTARUS GROUP**  
INNOVATIVE SOLUTIONS  
BY NANOTECHNOLOGY

Approfondite informazioni sono reperibili al sito:  
[www.aktarusgroup.com](http://www.aktarusgroup.com)





## VERNICE TRIPLICE AZIONE NANSULATE

CODICE	MINIMO VENDITA	DESCRIZIONE	CODICE FORNITORE	U.M.	€
0287658	1	<b>Nansulate® Translucent High Heat (Alta temperatura)</b> Temperature d'impiego : da -40 °C a + 204 °C Progettato per alte prestazioni, per applicazioni di manutenzione industriale ed OEM. Consente un controllo visivo del substrato attraverso la verniciatura. Tanica da 3,79 litri	AK90HH01	NR	234,700
0287659	1	<b>Nansulate® Translucent PT (Pipes and Tanks = Tubi e serbatoi)</b> Temperature d'impiego: da -40 °C a +125 °C Progettato per alte prestazioni, per applicazioni di manutenzione industriale ed OEM. Consente un controllo visivo del substrato attraverso la verniciatura. Tanica da 3,79 litri	AK90PT01	NR	210,800
0287660	1	<b>Nansulate® Translucent GP (General Purpose = Universale)</b> Temperature d'impiego: da -40 °C a +125 °C Un isolamento di grado industriale che può avere impiego universale dato che aderisce su una grande varietà di substrati come fiberglass, pvc, legno, cemento, vetro, etc.. Tanica da 3,79 litri	AK90GP01	NR	210,800
0287663	1	<b>Nansulate® Home Protect Clear Coat (esterno/interno)</b> Temperature d'impiego : da -40 °C a + 125 °C Per impiego generalizzato di isolamento e protezione contro le muffe (senza biocidi dannosi) all'esterno di costruzioni civili e industriali. Tanica da 3,79 litri	AK90CCHP01	NR	210,800
0513499	5	<b>AK PRIMER</b> Conf. Da 0,75 Lt. Diluizione con acqua 1:4 resa circa 14mq/lt. <b>È CONSIGLIATO usare questo primer prima di applicare</b>	90AK0147PR075	NR	29,241

Temperatura di applicazione per tutti i prodotti : da +4 °C a +100 °C  
 Rapporto di copertura: 1 gallone (3,79 litri) ricopre circa 14-16 m<sup>2</sup>, a seconda della tipologia della superficie, con un minimo raccomandato di 3 mani.  
 La variazione di temperatura superficiale, dopo l'applicazione corretta di almeno 3 mani, spazia fra i 5 °C e i 44 °C.  
 Questo arco di variazione comprende le differenze intermedie che si verificano a vari livelli termici (vedi tabella).

# POLAR

CALDO & FREDDO

## Abbracciami per sempre!

Il nuovo super isolante  
flessibile in polietilene  
a celle chiuse per impianti  
di riscaldamento  
condizionamento  
e refrigerazione




 **ISOFORM**  
s.r.l.





**FATTORE ANTICONDENSA**  
μ 6500



**CONDUCIBILITA' TERMICA**  
0,040



**AUTOESTINGUENZA CLASSE**



**1 - NO CFC**  
**2 - NON SPRIGIONA FUMI**  
**TOSSICI E OPACHI**  
**(ECOLOGICO)**

## TUBO ISOLANTE PELLICOLATO – POLAR

### SPESSORE 6 MM

CODICE	MINIMO VENDITA	MISURA	Ø INTERNO		TUBO DA ISOLARE		CODICE FORNITORE	U.M.	€
			MIN. MM	MAX. MM	POLLICI RAME	POLLICI FERRO			
0069450	440	6-6	7	9	-	-	099060060	MT	0,787
0069451	400	6-8	9	10	-	-	099060080	MT	0,800
0069452	392	6-10	11	12	3/8	1/8	099060100	MT	0,824
0069453°	360	6-12	13	14	1/2	-	099060120	MT	0,917
0069454°	320	6-14	15	16	9/16	1/4	099060140	MT	0,989
0069455°	284	6-15-16	17	18	5/8	-	099060160	MT	1,014
0069456°	240	6-18	19	20	3/4	3/8	099060180	MT	1,062
0069457°	220	6-20	21,5	23	-	-	099060200	MT	1,174
0069458°	194	6-22	23,5	25	7/8	1/2	099060220	MT	1,185
0069459°	160	6-25	26	27	-	-	099060250	MT	1,376
0069460°	140	6-27	28,5	30	1 1/8	3/4	099060270	MT	1,434
0069461°	134	6-28	29,5	31	-	-	099060280	MT	1,492
0069462	120	6-30	32	34			099060300	MT	1,680
0353747	120	6-32*	34	36			099060320	MT	1,742
0069463°	110	6-34	35,5	37	1 3/8	1	099060340	MT	1,775
0069464°	104	6-35	36,5	38	-	-	099060350	MT	1,941
0069465	94	6-37	39	41			099060370	MT	2,010
0353748	94	6-40*	42	44			099060400	MT	2,059
0069466°	80	6-42	45	47	1 5/8	1 1/4	099060420	MT	2,094

### SPESSORE 10 MM

0069467	250	10-10	11	12	3/8	1/8	099100100	MT	1,168
0069468	240	10-12	13	14	1/2	-	099100120	MT	1,214
0069469	200	10-14	15	16	9/16	1/4	099100140	MT	1,310
0069470	180	10-15-16	17	18	5/8	-	099100160	MT	1,417
0069471°	160	10-18	19	20	3/4	3/8	099100180	MT	1,452
0069472	150	10-20	21,5	23	-	-	099100200	MT	1,458
0069473°	134	10-22	23,5	25	7/8	1/2	099100220	MT	1,467
0069474	120	10-25	26	27	-	-	099100250	MT	1,929
0069475°	94	10-27	28,5	30	1 1/8	3/4	099100270	MT	1,988
0069476°	90	10-28	29,5	31	-		099100280	MT	2,129
0069477	86	10-30	32	34			099100300	MT	2,184
0353749	86	10-32*	34	36			099100320	MT	2,174
0069478°	84	10-34	35,5	37	1 3/8	1	099100340	MT	2,178
0069479°	84	10-35	36,5	38	-	-	099100350	MT	2,352
0069480	76	10-37	39	41			099100370	MT	2,495
0353750	76	10-40*	42	44			099100400	MT	2,534
0069481°	60	10-42	45	47	1 5/8	1 1/4	099100420	MT	2,530
0069482	54	10-44	46	48			099100440	MT	2,742
0069483°	50	10-48	51	53	1 3/4	1 1/2	099100480	MT	2,825
0353751	50	10-50*	53	55			099100500	MT	3,226
0069484°	40	10-54	55	57	2 1/8	-	099100540	MT	3,626
0069485°	36	10-60	63	65	2 3/8	2	099100600	MT	3,828
0069486	32	10-65	64	68			099100640	MT	4,139
0069487	30	10-70	72	74	2 3/4	-	099100700	MT	5,006
0069488°	24	10-76	78	80	3	2 1/2	099100760	MT	5,087
0069489°	20	10-88	92	95	3 1/2	3	099100880	MT	6,376
0423778	20	10-90	91	94	-	-	099100900	MT	7,074
0451592	1	10-102	103	106		3 1/2	099101020	MT	8,328
0451593	1	10-108	109	112		-	099101080	MT	8,725

## TUBO ISOLANTE PELLICOLATO – POLAR

## SPESSORE 10 MM


CODICE	MINIMO VENDITA	MISURA	Ø INTERNO		TUBO DA ISOLARE		CODICE FORNITORE	U.M.	€
			MIN. MM	MAX. MM	POLLICI RAME	POLLICI FERRO			
0451594	1	10-114	115	118		4	099101140	MT	9,039
0451595	1	10-140	141	144		-	099101400	MT	11,186

## SPESSORE 15 MM


0069490	120	15-12	13	14	1/2	-	099150120	MT	1,680
0069491	120	15-14	15	16	9/16	1/4	099150140	MT	1,834
0069492	110	15-15-16	17	18	5/8	-	099150160	MT	1,917
0069493	100	15-18	19	20	3/4	3/8	099150180	MT	1,988
0069494°	82	15-22	23,5	25	7/8	1/2	099150220	MT	2,023
0069495°	68	15-27	28,5	30	1 1/8	3/4	099150270	MT	2,495
0069496°	68	15-28	29,5	31	-	-	099150280	MT	2,671
0423779	68	15-32	33	36	-	-	099150320	MT	2,866
0069497°	60	15-34	35,5	37	1 3/8	1	099150340	MT	2,906
0069498°	60	15-35	36,5	38	-	-	099150350	MT	3,060
0423780	60	15-40	41	44	-	-	099150400	MT	3,326
0069499°	50	15-42	45	47	1 5/8	1 1/4	099150420	MT	3,414
0069500°	40	15-48	51	53	1 3/4	1 1/2	099150480	MT	3,828
0353752	40	15-50*	53	55			099150500	MT	4,752
0069501°	30	15-54	55	57	2 1/8	-	099150540	MT	4,820
0069502°	24	15-60	63	65	2 3/8	2	099150600	MT	5,174
0353753	24	15-63*	66	68			099150630	MT	5,861
0069503	24	15-65	65	68			099150650	MT	5,947
0069504	24	15-70	72	74	2 3/4	-	099150700	MT	6,234
0069505	18	15-76	78	80	3	2 1/2	099150760	MT	6,436
0069506	18	15-88	92	95	3 1/2	3	099150880	MT	8,062
0353754	18	15-90*	93	95			099150900	MT	9,713
0069507	12	15-101	104	107	4	3 1/2	099151010	MT	11,817
0069508	10	15-114	117	120	4 1/2	4	099151140	MT	12,911
0451596	1	15-125		125			099151250	MT	14,400
0451597	1	15-133		133			099151330	MT	15,429
0451599	1	15-160		160			099151600	MT	18,286

## SPESSORE 20 MM

0069509	90	20-12	13	14	1/2	-	099200120	MT	3,037
0069510	80	20-14	15	16	9/16	1/4	099200140	MT	3,179
0069511	74	20-15-16	17	18	5/8	-	099200160	MT	3,757
0069512	60	20-18	19	20	3/4	3/8	099200180	MT	4,215
0069513	60	20-22	23,5	25	7/8	1/2	099200220	MT	4,489
0069514	50	20-27	28,5	30	1 1/8	3/4	099200270	MT	5,211
0069515	50	20-28	29,5	31	-	-	099200280	MT	5,384
0423781	50	20-32	33	36	-	-	099200320	MT	5,742
0069516	40	20-34	35,5	37	1 3/8	1	099200340	MT	6,246
0069517	40	20-35	36,5	38	-	-	099200350	MT	6,753
0069518	34	20-42	45	47	1 5/8	1 1/4	099200420	MT	7,733
0069519	30	20-48	51	53	1 3/4	1 1/2	099200480	MT	8,618
0353757	30	20-50*	53	55			099200500	MT	9,251
0069520	24	20-54	55	57	2 1/8	-	099200540	MT	9,760
0353756	40	20-40*	43	45			099200400	MT	7,573
0069521	24	20-60	63	65	2 3/8	2	099200600	MT	10,538
0423782	24	20-63	64	68	-	-	099200630	MT	11,722
0069522	20	20-65	65	68	-	-	099200650	MT	12,120
0069523	16	20-70	72	74	2 3/4	-	099200700	MT	12,862
0069524	16	20-76	78	80	3	2 1/2	099200760	MT	13,440




MANOVRABILITA' NELLE CURVE



PRATICITA' DI INFILAGGIO



NB: tutti i Ø dal 90 in poi non sono pellicolati (spessore fino al 20)



NB: tutti i  $\varnothing$  dal 90 in poi non sono pellicolati (spessore fino al 20)

RESISTENZA MECCANICA ALLE ABRASIONI

SPESSORI CONFORMI ALLA LEGGE 10/91

\* Diametri specifici per multistrato in barre

NB: tutti i diametri dal 89 in poi non sono pellicolati (spessore 25)

NB: tutti i diametri dal 70 in poi non sono pellicolati (spessore 32)

## TUBO ISOLANTE PELLICOLATO – POLAR

### SPESSORE 20 MM

CODICE	MINIMO VENDITA	MISURA	Ø INTERNO		TUBO DA ISOLARE		CODICE FORNITORE	U.M.	€
			MIN. MM	MAX. MM	POLLICI RAME	POLLICI FERRO			
0069525	12	20-88	92	95	3 1/2	3	099200880	MT	14,714
0353758	12	20-90*	93	96			099200900	MT	18,318
0069526	10	20-101	104	107	4	3 1/2	099201010	MT	20,441
0353759	10	20-110*	113	116			099201100	MT	21,621
0069527	1	20-114	117	120	4 1/2	4	099201140	MT	21,981
0451600	1	20-125		125			099201250	MT	24,324
0451601	1	20-133		133			099201330	MT	26,270
0451602	1	20-140					099201400	MT	28,216
0451603	1	20-160		160			099201600	MT	32,107


### SPESSORE 25 MM

0451606	1	25-18				3/8	099250180	MT	8,362
0451608	1	25-22				1/2	099250220	MT	9,388
0451610	1	25-28				3/4	099250280	MT	10,738
0451611	1	25-35				1	099250350	MT	13,146
0451612	1	25-42				1 1/4	099250420	MT	16,091
0451613	1	25-48				1 1/2	099250480	MT	18,078
0451614	1	25-54				-	099250540	MT	19,678
0451615	1	25-60				2	099250600	MT	19,870
0451616	1	25-64					099250640	MT	23,790
0451617	1	25-70					099250700	MT	28,103
0451618	1	25-76				2 1/2	099250760	MT	27,732
0451619	1	25-89				3	099250890	MT	31,119
0451620	1	25-108					099251080	MT	42,250
0451621	1	25-114					099251140	MT	44,990
0454749	1	25-125					099251250	MT	54,522
0451622	1	25-140				4	099251400	MT	58,235
0451623	1	25-160					099251600	MT	67,203

### SPESSORE 32 MM

0451627	1	32-18				3/8	099320180	MT	12,485
0451629	1	32-22				1/2	099320220	MT	16,481
0451631	1	32-28				3/4	099320280	MT	18,359
0451632	1	32-35					099320350	MT	20,623
0451633	1	32-42					099320420	MT	21,199
0451634	1	32-48					099320480	MT	23,458
0451635	1	32-54					099320540	MT	27,006
0451636	1	32-60				2	099320600	MT	29,076
0451637	1	32-64					099320640	MT	30,754
0451638	1	32-70					099320700	MT	33,842
0451639	1	32-76				2 1/2	099320760	MT	35,193
0451640	1	32-80				3	099320800	MT	36,936
0451641	1	32-89					099320890	MT	46,062
0451642	1	32-102					099321020	MT	49,552
0451643	1	32-114					099321140	MT	66,065
0454750	1	32-125					099321250	MT	76,490
0451644	1	32-140				4	099321400	MT	80,228
0451645	1	32-160					099321600	MT	81,214





## TUBO ISOLANTE PELLICOLATO – POLAR

## CATEGORIA A – SPESSORE 100%

CODICE	MINIMO VENDITA	MISURA	TUBO RAME		TUBO FERRO		CODICE FORNITORE	U.M.	€
			Ø EST MM	Ø NOM. DIN	POLLICI	Ø EST MM			
0069512	60	20 x 18	18	15	3/8	17,2	099200180	MT	4,215
0451629	1	32 x 22				1/2	099320220	MT	16,481
0451631	1	32 x 28				3/4	099320280	MT	18,359
0451632	1	32 x 35					099320350	MT	20,623
0451649	1	40 x 42	42	40	1 1/4	42,4	099400420	MT	42,114
0451650	1	40 x 48			1 1/2	48,3	099400480	MT	46,327
0451651	1	40 x 54	54	50		54	099400540	MT	50,541
0451652	1	40 x 57	57	50		57	099400570	MT	53,695
0451654	1	50 x 76	76,1	65	2 1/2	76,1	099500760	MT	102,100
0451655	1	50 x 89	88,9	80	3	88,9	099500890	MT	117,400
0451656	1	60 x 114	114	100	4	114,3	099600114	MT	135,800

## CATEGORIA B – SPESSORE X 0,5

0069467	250	10 x 10	10	8	1/8	10,2	099100100	MT	1,168
0069468	240	10 x 12	12	10			099100120	MT	1,214
0069471°	160	10 x 18	19	20	3/4	3/8	099100180	MT	1,452
0069494°	82	15 x 22	22	20	1/2	21,3	099150220	MT	2,023
0069496°	68	15 x 28	28	25	3/4	26,9	099150280	MT	2,671
0069498°	60	15 x 35	35	32	1	33,7	099150350	MT	3,060
0069518	34	20 x 42	42	40	1 1/4	42,4	099200420	MT	7,733
0069519	30	20 x 48			1 1/2	48,3	099200480	MT	8,618
0069520	24	20 x 54	54	50		54	099200540	MT	9,760
0451657	1	20 x 57	57	50		57	099200570	MT	10,538
0451615	1	25 x 60			2	60,3	099250600	MT	19,870
0451618	1	25 x 76	76,1	65	2 1/2	76,1	099250760	MT	27,732
0451641	1	32 x 89	88,9	80	3	88,9	099320890	MT	46,062
0451643	1	32 x 114	114	100	4	114,3	099321140	MT	66,065


## CATEGORIA C – SPESSORE X 0,3

0069467	250	10 x 10	10	8	1/8	10,2	099100100	MT	1,168
0069468	240	10 x 12	12	10			099100120	MT	1,214
0069471°	160	10 x 18	19	20	3/4	3/8	099100180	MT	1,452
0069494°	82	15 x 22	22	20	1/2	21,3	099150220	MT	2,023
0069496°	68	15 x 28	28	25	3/4	26,9	099150280	MT	2,671
0069498°	60	15 x 35	35	32	1	33,7	099150350	MT	3,060
0069518	34	20 x 42	42	40	1 1/4	42,4	099200420	MT	7,733
0069519	30	20 x 48			1 1/2	48,3	099200480	MT	8,618
0069520	24	20 x 54	54	50		54	099200540	MT	9,760
0451657	1	20 x 57	57	50		57	099200570	MT	10,538
0451615	1	25 x 60			2	60,3	099250600	MT	19,870
0451618	1	25 x 76	76,1	65	2 1/2	76,1	099250760	MT	27,732
0451641	1	32 x 89	88,9	80	3	88,9	099320890	MT	46,062
0451643	1	32 x 114	114	100	4	114,3	099321140	MT	66,065

**CATEGORIA A**  
spessore 100%  
cantine - garages - tubazioni  
esterne - locali caldaia

**CATEGORIA B**  
spessore x 0,5  
montanti verticali posti al di  
qua dell'isolamento termico  
dell'involucro edilizio, verso  
l'interno del fabbricato

**CATEGORIA C**  
spessore x 0,3  
tubazioni correnti entro  
strutture non affacciate né  
all'esterno né sui locali non  
riscaldati



TUBI ISOLANTI FLESSIBILI IN  
POLIETILENE A CELLE CHIUSE.  
AUTOESTINGUENTE CLASSE 1.  
SPESSORI CONFORMI ALLA LEGGE 10/91



Tutti i prodotti Isofom sono  
realizzati senza l'utilizzo di CFC  
rispettando le direttive  
comunitarie per la salvaguardia  
dell'ambiente

## LASTRE POLAR ISOFORM - IN PE RETICOLATO COLOR ANTRACITE

CODICE	MINIMO VENDITA	ROTOLO ALTEZZA MT	LUNGHEZZA ROTOLO MT	SPESSORE MM.	CODICE FORNITORE	U.M.	€
0069378	75	1,5	50	6	012060000	MQ	6,659
0069379	60	1,5	40	10	012100000	MQ	10,465

## TUBO ISOLANTE PELLICOLATO - ISOFORM

### SPESSORE 6 MM

CODICE	MINIMO VENDITA	MISURA	Ø INTERNO		TUBO DA ISOLARE		CODICE FORNITORE	U.M.	€
			MIN. MM	MAX. MM	POLLICI RAME	POLLICI FERRO			
0069386	392	6-10	11	12	3/8	1/8	02206010P	MT	0,811
0069387°	360	6-12	13	14	1/2	-	02206012P	MT	0,827
0069388°	320	6-14	15	16	9/16	1/4	02206014P	MT	0,861
0069389°	284	6-15/16	17	18	5/8	-	02206016P	MT	0,891
0069390°	240	6-18	19	20	3/4	3/8	02206018P	MT	0,907
0069391°	220	6-20	21,5	23	-	-	02206020P	MT	0,963
0069392°	194	6-22	23,5	25	7/8	1/2	02206022P	MT	0,979
0069393°	160	6-25	26	27			02206025P	MT	1,139
0069394°	136	6-27/28	28,5	30	1 1/8	3/4	02206027P	MT	1,152
0069395°	106	6-34/35	35,5	37	1 3/8	1	02206034P	MT	1,312
0069396°	80	6-42	45	47	1 5/8	1 1/4	02206042P	MT	1,567

### SPESSORE 10 MM


0069397	520	10-10	11	12	3/8	1/8	022100100	MT	1,307
0069398	460	10-12	13	14	1/2	-	022100120	MT	1,324
0069399	430	10-14	15	16	9/16	1/4	022100140	MT	1,356
0069400	380	10-16	17	18	5/8	-	022100160	MT	1,404
0069401	340	10-18	19	20	3/4	3/8	022100180	MT	1,486
0069402	260	10-22	23,5	25	7/8	1/2	022100220	MT	1,582
0069403°	220	10-27	28,5	30	1 1/8	3/4	022100270	MT	1,694
0069404°	170	10-34	35,5	37	1 3/8	1	022100340	MT	1,995
0069405°	126	10-42	45	47	1 5/8	1 1/4	022100420	MT	2,392
0069406°	112	10-48	51	53	1 3/4	1 1/2	022100480	MT	2,644
0069407	90	10-54	55	57	2 1/8	-	022100540	MT	3,044
0069408°	80	10-60	63	65	2 3/8	2	022100600	MT	3,299
0069409	60	10-70	72	74	2 3/4	-	022100700	MT	4,262
0069410	56	10-76	78	80	3	2 1/2	022100760	MT	4,753
0069411	40	10-88	92	95	3 1/2	3	022100880	MT	5,828



TUBI ISOLANTI FLESSIBILI IN  
POLIETILENE  
A CELLE CHIUSE.  
AUTOESTINGUENTE CLASSE 1.  
SPessori CONFORMI ALLA  
LEGGE 10/91



Tutti i prodotti Isofom sono  
realizzati senza l'utilizzo di CFC  
rispettando le direttive  
comunitarie per la salvaguardia  
dell'ambiente



### TUBO ISOLANTE PELLICOLATO – ISOFOM

#### SPESSORE 15 MM PELLICOLATO


CODICE	MINIMO VENDITA	MISURA	Ø INTERNO		TUBO DA ISOLARE		CODICE FORNITORE	U.M.	€
			MIN. MM	MAX. MM	POLLICI RAME	POLLICI FERRO			
0069412	260	15-12*	13	14	1/2	–	011150120	MT	2,160
0069413	240	15-14*	15	16	9/16	1/4	011150140	MT	2,194
0069414	230	15-15-16*	17	18	5/8	–	011150160	MT	2,287
0069415	216	15-18	19	20	3/4	3/8	022150180	MT	2,384
0069416	190	15-22	23,5	25	7/8	1/2	022150220	MT	2,571
0069417	140	15-27-28	28,5	30	1 1/8	3/4	022150270	MT	3,029
0069418	124	15-34-35	35,5	37	1 3/8	1	022150340	MT	3,603
0069419	100	15-42	45	47	1 5/8	1 1/4	022150420	MT	4,174
0069420	84	15-48	51	53	1 3/4	1 1/2	022150480	MT	4,540
0069421	70	15-54	55	57	2 1/8	–	022150540	MT	4,971
0069422	60	15-60	63	65	2 3/8	2	022150600	MT	5,604
0069423	56	15-70	72	74	2 3/4	–	022150700	MT	6,476
0069424	40	15-76	78	80	3	2 1/2	022150760	MT	7,594
0069425	36	15-88	92	95	3 1/2	3	022150880	MT	8,450
0069426	30	15-101*	104	107	4	3 1/2	011151010	MT	10,730
0069427	28	15-108*	111	114	–	–	011151080	MT	12,414
0069428	24	15-114*	117	120	4 1/2	4	011151140	MT	12,773

#### SPESSORE 20 MM PELLICOLATO

0069429	180	20-12*	13	14	1/2	–	011200120	MT	3,202
0069430	170	20-14*	15	16	9/16	1/4	011200140	MT	3,282
0069431	160	20-15-16*	17	18	5/8	–	011200160	MT	3,379
0069432	140	20-18	19	20	3/4	3/8	022200180	MT	3,587
0069433	130	20-22	23,5	25	7/8	1/2	022200220	MT	4,000
0069434	96	20-27-28	28,5	30	1 1/8	3/4	022200270	MT	4,493
0069435	86	20-34-35	35,5	37	1 3/8	1	022200340	MT	4,969
0069436	80	20-42	45	47	1 5/8	1 1/4	022200420	MT	5,765
0069437	70	20-48	51	53	1 3/4	1 1/2	022200480	MT	6,544
0069438	56	20-54	55	57	2 1/8	–	022200540	MT	7,021
0069439	54	20-60	63	65	2 3/8	2	022200600	MT	7,418
0069440	40	20-70	72	74	2 3/4	–	022200700	MT	9,542
0069441	36	20-76	78	80	3	2 1/2	022200760	MT	11,330
0069442	30	20-88	92	95	3 1/2	3	022200880	MT	12,872
0069443	24	20-101*	104	107	4	3 1/2	011201010	MT	17,371
0069444	24	20-108*	111	114	–	–	011201080	MT	20,044
0069445	20	20-114*	117	120	4 1/2	4	011201140	MT	20,424

### LASTRE ISOFORM - IN PE RETICOLATO COLOR ANTRACITE


CODICE	MINIMO VENDITA	ROLOLO ALTEZZA MT	LUNGHEZZA ROLOLO MT	SPESSORE MM.	CODICE FORNITORE	U.M.	€
0069378	75	1,5	50	6	012060000	MQ	6,659
0069379	60	1,5	40	10	012100000	MQ	10,465



TUBI ISOLANTI IN POLIURETANO  
ESPANSO CON RIVESTIMENTO  
ESTERNO IN PVC  
AUTOESTINGUENTE CLASSE 2.  
SPESSORI CONFORMI ALLA LEGGE  
10/91



Tutti i prodotti Isofom sono  
realizzati senza l'utilizzo di CFC  
rispettando le direttive  
comunitarie per la salvaguardia  
dell'ambiente



## ISOPIÙ TUBI PVC – CLASSE 2

### LUNGHEZZA 2 M


CODICE	MINIMO VENDITA	MISURA	Ø INTERNO		Ø ESTERNO	SPESSORE ISOLANTE	CODICE FORNITORE	U.M.	€
			MM	POLLICI					
0069528	144	20-22	22	1/2	61	20	PN0200220	MT	8,184
0069529°	112	20-27	27	3/4	67	20	PN0200270	MT	8,443
0069530°	90	20-34	34	1	75	20	PN0200340	MT	9,857
0069531°	70	20-42	42	1 1/4	87	22	PN0200420	MT	11,126
0069532°	60	25-48	48	1 1/2	98	25	PN0250480	MT	12,896
0069533°	40	25-60	60	2	110	25	PN0250600	MT	14,230
0069534°	24	30-76	76	2 1/2	141	32	PN0300760	MT	18,879
0069535°	22	30-88	88	3	157	33	PN0300880	MT	22,257
0069536	16	40-101	101	3 1/2	172	35	PN0401010	MT	27,459
0069537	12	40-114	114	4	195	40	PN0401140	MT	29,955

### LUNGHEZZA 1 M – DENSITÀ 35 KG/M3

0069538	5	40-127*	127	–	207	40	PN0401270	MT	115,900
0069539	4	40-133*	133	–	213	40	PN0401330	MT	123,300
0069540	1	40-140*	139	5	220	40	PN0401400	MT	155,700
0069541	1	40-160*	158	5 1/2	240	40	PN0401600	MT	161,400
0069542	1	40-168*	168	6	248	40	PN0401680	MT	179,600
0069543	1	40-194*	194	7	274	40	PN0401940	MT	204,500
0069544	1	40-220*	220	8	300	40	PN0402200	MT	221,300

## ISOPIÙ CURVE PVC


0069579°	30	20-22	22	1/2	61	20	PNC200220	NR	10,042
0069580°	30	20-27	27	3/4	67	20	PNC200270	NR	11,271
0069581°	30	20-34	34	1	75	20	PNC200340	NR	11,768
0069582°	20	20-42	42	1 1/4	87	22	PNC200420	NR	12,356
0069583°	20	25-48	48	1 1/2	98	25	PNC250480	NR	14,726
0069584°	15	25-60	60	2	110	25	PNC250600	NR	17,681
0069585°	15	30-76	76	2 1/2	141	32	PNC300760	NR	23,049
0069586°	15	30-88	88	3	157	33	PNC300880	NR	26,280
0069587	10	40-101	101	3 1/2	172	35	PNC401010	NR	35,797
0069588	10	40-114	114	4	195	40	PNC401140	NR	38,919
0069589	1	40-127	127	–	207	40	PNC401270	NR	154,600
0069590	1	40-133	133	–	213	40	PNC401330	NR	162,200
0069591	1	40-139	139	5	220	40	PNC401400	NR	225,100
0069592	1	40-158	158	5 1/2	240	40	PNC401600	NR	242,100
0069593	1	40-168	168	6	248	40	PNC401680	NR	273,400
0069594	1	40-194	194	7	274	40	PNC401940	NR	309,900
0069595	1	40-220	220	8	300	40	PNC402200	NR	376,800



TUBI ISOLANTI IN POLIURETANO  
ESPANSO CON RIVESTIMENTO  
ESTERNO IN PVC  
AUTOESTINGUENTE CLASSE 2.  
SPESSORI CONFORMI ALLA LEGGE 10/91



Tutti i prodotti Isofom sono  
realizzati senza l'utilizzo di CFC  
rispettando le direttive  
comunitarie per la salvaguardia  
dell'ambiente



## ISOPIU' TUBI - ALU - CLASSE 1

## LUNGHEZZA 2 M

CODICE	MINIMO VENDITA	MISURA	Ø INTERNO		Ø ESTERNO	SPESSORE ISOLANTE	CODICE FORNITORE	U.M.	€
			MM	POLLICI					
0069546	144	20-22	22	1/2	61	20	PNA200220	MT	15,314
0069550	112	20-27	27	3/4	67	20	PNA200270	MT	15,845
0069551	90	20-34	34	1	75	20	PNA200340	MT	18,253
0069552	70	20-42	42	1 1/4	87	22	PNA200420	MT	20,806
0069554	60	25-48	48	1 1/2	98	25	PNA250480	MT	24,113
0069556	40	25-60	60	2	110	25	PNA250600	MT	25,728
0069558	24	30-76	76	2 1/2	141	32	PNA300760	MT	33,665
0069560	20	30-88	88	3	157	33	PNA300880	MT	39,206
0069562	16	40-101	101	3 1/2	172	35	PNA401010	MT	47,949
0069564	12	40-114	114	4	195	40	PNA401140	MT	55,636

## LUNGHEZZA 1 M - DENSITÀ 35 KG/M3

0069567	1	PN 40-127	127	-	207	40	PNA401270	MT	208,800
0069569	1	PN 40-133	133	-	213	40	PNA401330	MT	221,000
0069571	1	PN 40-140	139	5	220	40	PNA401400	MT	280,300
0069573	1	PN 40-160	158	5 1/2	240	40	PNA401600	MT	290,500
0069575	1	PN 40-168	168	6	248	40	PNA401680	MT	323,300
0069577	1	PN 40-194	194	7	274	40	PNA401940	MT	368,000
0069578	1	PN 40-220	220	8	300	40	PNA402200	MT	398,300

## ISOPIU' CURVE - ALU

0069545	30	20-22	22	1/2	61	20	PNA20022C	NR	23,302
0069549	30	20-27	27	3/4	67	20	PNA20027C	NR	24,735
0069547	30	20-34	34	1	75	20	PNA20034C	NR	25,804
0069548	20	20-42	42	1 1/4	87	22	PNA20042C	NR	27,768
0069553	20	25-48	48	1 1/2	98	25	PNA25048C	NR	30,304
0069555	15	25-60	60	2	110	25	PNA25060C	NR	37,893
0069557	15	30-76	76	2 1/2	141	32	PNA30076C	NR	49,428
0069559	15	30-88	88	3	157	33	PNA30088C	NR	60,469
0069561	10	40-101	101	3 1/2	172	35	PNA40101C	NR	83,891
0069563	10	40-114	114	4	195	40	PNA40114C	NR	89,826
0069566	1	40-127	127	-	207	40	PNA40127C	NR	278,300
0069568	1	40-133	133	-	213	40	PNA40133C	NR	291,900
0069570	1	40-140	140	5	220	40	PNA40140C	NR	405,100
0069572	1	40-160	160	5 1/2	240	40	PNA40160C	NR	435,800
0069574	1	40-168	168	6	248	40	PNA40168C	NR	493,100
0069576	1	40-194	194	7	274	40	PNA40194C	NR	558,000
0069565	1	40-220	220	8	300	40	PNA40220C	NR	678,000

## CURVE COMPLETE PVC TIPO W - CURVE A 90° PER RACCORDI FILETTATI SALDATI

0204157	20	48	48	1.1/2	98	25	PNCW250480	NR	24,053
0204156	15	60	60	2	110	25	PNCW250600	NR	28,853
0204155	15	76	76	2.1/2	141	30	PNCW300760	NR	37,620
0204154	15	88	88	3	157	30	PNCW300880	NR	42,914
0204153	10	114	114	4	195	40	PNCW401140	NR	63,501
0353746	10	140	140	5	220	40	PNCW401400	NR	228,300





## "T" IN POLIURETANO ESPANSO (SOLO INTERNO)

CODICE	MINIMO VENDITA	MISURA	Ø INTERNO		Ø ESTERNO	SPESSORE ISOLANTE	CODICE FORNITORE	U.M.	€
			MM	POLLICI					
0560735	1	20 x 21			21	20	PNIT200220	NR	11,996
0560736		20 x 27			27	20	PNIT200270	NR	12,511
0560737	1	20 x 34			34	20	PNIT200340	NR	14,363
0560738	1	20 x 42			42	20	PNIT200420	NR	23,419
0560739	1	25 x 48			48	25	PNIT250480	NR	27,439
0560740	1	25 x 60			60	25	PNIT250600	NR	32,209
0560741	1	30 x 76			76	30	PNIT300760	NR	41,173
0560742	1	30 x 89			89	30	PNIT300880	NR	46,664
0560743	1	40 x 114			114	40	PNIT401140	NR	71,853

## GUSCI IN PVC PER "T"

0560744	1	20 x 21			21	20	PNGT20022	NR	4,926
0560745	1	20 x 27			27	20	PNGT20027	NR	5,366
0560746	1	20 x 34			34	20	PNGT20034	NR	5,889
0560747	1	20 x 42			42	20	PNGT20042	NR	7,509
0560748	1	25 x 48			48	25	PNGT25048	NR	8,548
0560749	1	25 x 60			60	25	PNGT25060	NR	10,858
0560750	1	30 x 76			76	30	PNGT30760	NR	14,289
0560751	1	30 x 89			89	30	PNGT30088	NR	16,466
0560752	1	40 x 114			114	40	PNGT40114	NR	22,039

## GUSCI IN ALU GOFFRATO PER "T"

0560753	1	20 x 21			21	20	PNGT200220A	NR	12,909
0560754	1	20 x 27			27	20	PNGT200230A	NR	13,325
0560755	1	20 x 34			34	20	PNGT200340A	NR	15,502
0560756	1	20 x 42			42	20	PNGT200420A	NR	15,095
0560757	1	25 x 48			48	25	PNGT250480A	NR	16,956
0560758	1	25 x 60			60	25	PNGT250600A	NR	17,354
0560759	1	30 x 76			76	30	PNGT300760A	NR	a richiesta
0560760	1	30 x 89			89	30	PNGT300880A	NR	a richiesta
0560761	1	40 x 114			114	40	PNGT400114A	NR	a richiesta

## SOLO GUSCI CURVE PVC 90° PEZZO UNICO IN LAMINATO PLASTICO PER "T"

0560762	30	20 x 22			22	20	PNG200220	NR	1,468
0560763	30	20 x 27			27	20	PNG200270	NR	1,969
0560764	30	20 x 34			34	20	PNG200340	NR	2,021
0544230	20	20 x 42			42	20	PNG200420	NR	2,147
0544231	20	25 x 48			48	25	PNG250480	NR	2,662
0550532	15	25 x 60			60	25	PNG250600	NR	3,174
0544232	15	30 x 76			76	30	PNG300760	NR	5,051
0544233	10	30 x 88			88	30	PNG300880	NR	6,089
0560765	10	40 x 101			101	40	PNG401010	NR	13,633
0550533	1	40 x 114			114	40	PNG401140	NR	14,305
0560766	1	40 x 127			127	40	PNG401270	NR	17,468
0560767	1	40 x 133			133	40	PNG401330	NR	19,181
0560768	1	40 x 140			140	40	PNG401400	NR	19,267
0560769	1	40 x 160			160	40	PNG401600	NR	22,019
0560770	1	40 x 168			168	40	PNG401680	NR	23,135





## SOLO GUSCI CURVE ALU 90° PEZZO UNICO IN LAMINATO PLASTICO

CODICE	MINIMO VENDITA	MISURA	Ø INTERNO		Ø ESTERNO	SPESSORE ISOLANTE	CODICE FORNITORE	U.M.	€
			MM	POLLICI					
0560771	30	20 x 22			22	20	PNGA200220	NR	8,789
0560772	30	20 x 27			27	20	PNGA200270	NR	9,198
0560773	30	20 x 34			34	20	PNGA200340	NR	9,457
0560774	20	20 x 42			42	20	PNGA200420	NR	10,347
0560775	20	25 x 48			48	25	PNGA250480	NR	10,644
0560776	15	25 x 60			60	25	PNGA250600	NR	12,646
0560777	15	30 x 76			76	30	PNGA300760	NR	19,100
0560778	10	30 x 88			88	30	PNGA300880	NR	28,260
0560779	10	40 x 101			101	40	PNGA401010	NR	41,130
0560780	1	40 x 114			114	40	PNGA401140	NR	44,060
0560781	1	40 x 127			127	40	PNGA401270	NR	53,369
0560782	1	40 x 133			133	40	PNGA401330	NR	57,671
0560783	1	40 x 140			140	40	PNGA401400	NR	60,193
0560784	1	40 x 160			160	40	PNGA401600	NR	64,495
0560785	1	40 x 168			168	40	PNGA401680	NR	67,685

## ISOFORM - ISOPIU' - POLAR ACCESSORI

CODICE	MINIMO VENDITA	DESCRIZIONE	DIMENSIONI	CODICE FORNITORE	U.M.	€
0069596	24	Nastro adesivo grigio PVC	MM 25 x 33 M	PVC25033G	NR	7,527
0423776	24		MM 38 x 25 M	PVC38025G	NR	5,545
0069598°	12	Nastro adesivo grigio PVC	MM 50 x 33 M	PVC50033G	NR	11,293
0069597	24	Nastro adesivo PVC nero	MM 38 x 25 M	PVC38025N	NR	7,127
0423777	24		MM 50 x 25 M	PVC50025N	NR	6,336
0069599	30	Nastro adesivo alluminio	MM 50 x 50 M	PVC50050A	NR	18,217
0423770	24	Nastro Isofom PE bianco adesivo	H 50 MM Sp. 3 L 10 M	013030005	NR	8,715
0069620	5	Terminali colore naturale	MM 18 x 10 M	TERNA1800	NR	11,763
0069623	5	Terminali verniciati rosso	MM 18 x 10 M	TERRS1800	NR	14,067
0069617	5	Terminali verniciati blu	MM 18 x 10 M	TERBL1800	NR	14,067
0069621	5	Terminali colore naturale	MM 28 x 10 M	TERNA2800	NR	13,664
0069624	5	Terminali verniciati rosso	MM 28 x 10 M	TERRS2800	NR	16,560
0069618	5	Terminali verniciati blu	MM 28 x 10 M	TERBL2800	NR	16,560
0069622	5	Terminali colore naturale	MM 38 x 10 M	TERNA3800	NR	17,148
0069625	5	Terminali verniciati rosso	MM 38 x 10 M	TERRS3800	NR	17,982
0069619	5	Terminali verniciati blu	MM 38 x 10 M	TERBL3800	NR	17,982
0069377	1	Chiodini in plastica, confezione in buste da 1.000 pezzi		010101010	NR	16,789
0069446	1	Chiodini in metallo, confezione in buste da 1.000 pezzi		030303030	NR	131,900
0069384	1	Punteruolo per fissaggio chiodini ISOPIU' PVC		020202020	NR	15,394
0069447	1	Punteruolo magnetico per fissaggio chiodini ISOPIU' ALU		040404040	NR	81,037





## ISOFORM - ISOPIU' - POLAR ACCESSORI

CODICE	MINIMO VENDITA	DESCRIZIONE	CODICE FORNITORE	U.M.	€
0069380	24	Nastro adesivo Isofom PE grigio, H 50 x Sp. 3MM x 10 M	013030001	NR	8,715
0423768	24	Nastro non adesivo Isofom PE grigio, H 50 x Sp. 3MM x 5 M	013030002	NR	10,461
0423775	12	Nastro adesivo anticondensa Isocell H 100 x Sp. 3MM x 10 M	035034000	NR	15,785
0423771	24	Nastro in gomma nera adesivo H 50 x Sp. 3MM x 10 M	035031000	NR	7,527
0423774	12	Nastro in gomma nera adesivo H 50 x Sp. 3MM x 15 M	035033000	NR	12,087
0069381°	24	Nastro isolante adesivo Polar, MM 50 x 10 M, spessore mm 3	013030006	NR	8,715
0069383	24	Adesivo 911, latta da Kg 0,5	014000002	NR	17,748

## SONIK/TB

### SPESSORE 5 MM

CODICE	MINIMO VENDITA	MISURA	Ø INTERNO		ROTTOLI PER CARTONE	LUNGH. ROTTOLI MT	CODICE FORNITORE	U.M.	€
			MM	MM					
0069608	150	40	48	55	10	15	SONIK40	MT	2,519
0069610°	135	50	58	65	9	15	SONIK50	MT	2,602
0069611°	120	63	70	75	7	15	SONIK63	MT	3,506
0069613°	90	75	80	90	6	15	SONIK75	MT	4,000
0069615	90	80	85	95	6	15	SONIK80	MT	4,199
0069616°	90	90	95	110	5	15	SONIK90	MT	4,325
0069600°	75	100	105	120	5	15	SONIK100	MT	4,450
0069606°	75	110	116	130	5	15	SONIK110	MT	4,533
0069607°	60	125	130	145	4	15	SONIK125	MT	5,589
0501314	1	160	-	-	4	15	SONIK160	MT	7,331

N.B. Il Ø 160 viene fornito in lastre adesive tagliato a misura

### SPESSORE 10 MM

0069604	90	80	85	95	5	15	SONIK1080	MT	7,303
0069605	90	90	95	110	5	15	SONIK1090	MT	8,718
0069601	75	100	105	120	5	15	SONIK10100	MT	9,165
0069602°	75	110	116	130	5	15	SONIK10110	MT	9,224
0069603	60	125	130	154	4	15	SONIK10125	MT	12,147
0501313	60	160	-	-	4	15	SONIK10160	MT	16,008

## SONIK HT - CUFFIE ANTIRUMORE – ANTIVIBRANTI

**IN POLIETILENE ESPANSO ELASTICIZZATO DI COLORE BLU PER SCARICHI INSONORIZZATI/NORMALI  
CON CHIUSURA BIADESIVIZZATA**

CODICE	MINIMO VENDITA	DESCRIZIONE	DIMENSIONI Ø MM	CODICE FORNITORE	U.M.	€
0459442	40	Curva	75	042KHTSC0075	NR	19,847
0459443	40		80	042KHTSC0080	NR	21,398
0459444	35		90	042KHTSC0090	NR	22,893
0459445	35		100	042KHTSC0100	NR	24,499
0459446	35		110	042KHTSC0110	NR	26,215
0459447	20		125	042KHTSC0125	NR	28,102
0459448	45	Tee	75	042KHTST0075	NR	25,675
0459449	45		80	042KHTST0080	NR	27,405
0459450	25		90	042KHTST0090	NR	29,334
0459451	25		100	042KHTST0100	NR	31,382
0459452	25		110	042KHTST0110	NR	32,603
0459453	15		125	042KHTST0125	NR	34,885
0459454	30	Braga	75	042KHTSB0075	NR	24,084
0459455	30		80	042KHTSB0080	NR	25,783
0459456	25		90	042KHTSB0090	NR	27,848
0459457	25		100	042KHTSB0100	NR	29,764
0459458	25		110	042KHTSB0110	NR	31,855
0459459	25		125	042KHTSB0125	NR	34,077

## SONO/70 NS

## NASTRO ISOLANTE ADESIVO

CODICE	MINIMO VENDITA	LUNG. ML	LARGH. MM	SPESS. MM	METRI PER CARTONE	CODICE FORNITORE	U.M.	€
0069612°	24	5	70	5	120	SONO70NS	NR	11,956

## SONO/45-75 FS

## FASCETTE IN POLIAMMIDE

CODICE	MINIMO VENDITA	TIPO	LARGH. MM	LUNG. MM	TOTALE PER CARTONE	CODICE FORNITORE	U.M.	€
0069609	1	SONO 45FS Colore naturale	7,5	450	10 x 100	SONO45FS	NR	48,322
0069614	1	SONO 75 FS Colore naturale	7,5	750	10 x 100	SONO75FS	NR	74,858

## CALIFORNIA

## PRESA D'ARIA SILENTE CILINDRICA DI DIMENSIONI RIDOTTE

0510068	1	California è una presa d'aria silente da installarsi in sostituzione dei fori di aerazione delle facciate degli edifici che garantisce una superficie libera di passaggio dell'aria superiore ai 100 cm <sup>2</sup> come richiesto dalla normativa nazionale nel rispetto del DPCM 5 dicembre 1997 (requisiti acustici passivi degli edifici). È costituito da un corpo rigido di materiale plastico cilindrico avente Ø 197 mm per una lunghezza di 270 mm, al suo interno è stato inserito un prodotto flessibile silente spiralato realizzato in materiale plastico composito				042KPAS0002	NR	94,945
---------	---	---	--	--	--	-------------	----	--------


New





# L'ISOLANTE K-FLEX

A NEW GENERATION OF INSULATION MATERIALS



**Worldwide Leader**  
in the production  
of **Elastomeric Insulation**  
for **Energy Saving**

**L'ISOLANTE K-FLEX** è leader mondiale nella produzione di isolanti termici che contribuiscono al risparmio energetico ed alla riduzione dell'effetto serra. Proponiamo soluzioni innovative per i nostri clienti e siamo un punto di riferimento grazie alla flessibilità ed al livello di servizio che siamo in grado di offrire.

[www.kflex.com](http://www.kflex.com)






# Novità prodotti **2011**

**FACILITÀ  
DI MONTAGGIO**

## **K-FLEX EC ADESIVO**


con nuova chiusura autoadesiva

- 
- > **NUOVO SISTEMA CON CHIUSURA "PEEL & SEAL" A PRESA RAPIDA.**
  - > **NUOVA TECNOLOGIA INSUL-LOCK®.**
  - > **FACILITÀ DI MONTAGGIO.**
  - > **RISPARMIO NEI TEMPI DI POSA DEL 50%.**
  - > **FACILE INSTALLAZIONE GRAZIE AL NASTRO ADESIVO A STRAPPO.**

**FACILITÀ  
DI POSA**

## **K-FLEX ST/SK**

• Il nuovo rivoluzionario tubo isolante pretagliato e adesivizzato.

- 
- > **Nuovo sistema con chiusura "Peel & Seal" a presa rapida**
  - > **NUOVA tecnologia Insul-Lock®**
  - > **Estrema facilità e pulizia di posa**
  - > **Risparmio nei tempi di posa del 50%**
  - > **Flessibile e facile da installare anche alle basse temperature**

Il nuovo **ST/SK** è un isolante elastomerico pretagliato e adesivizzato con uno speciale adesivo sensibile alla pressione. L'innovativa tecnologia **Insul - Lock®** è realizzata con nastri a strappo, di facile e veloce utilizzo per l'installatore. Questo nuovo sistema è sviluppato per risparmiare sui tempi di posa e ridurre l'utilizzo di altri adesivi migliorando le condizioni di lavoro. Il nuovo **ST/SK** si mantiene flessibile ed è facile da installare anche a basse temperature.





# Novità prodotti **2011**

**RESISTENZA  
AL FUOCO**

## **K-FLEX FIRESTOPPING**

**ISOLAMENTO  
TERMICO  
E RIPRISTINO  
DELLA RESISTENZA  
AL FUOCO**

**K-FLEX R90**

**Gamma REI 120**



**RISPARMIO SUI  
TEMPI DI POSA**

*fino  
al*

**40%**

## **K-FLEX AL CLAD SYSTEM**

Sistema in CLASSE 1  
Versatile e Flessibile  
Costi ridotti di installazione  
Economia di Gestione  
dell'impianto  
UV Resistant

### **Applicazioni:**

- > Refrigerazione
- > Climatizzazione
- > Idrotermosanitario
- > Industria









# Novità prodotti **2011**

**SOLARE  
TERMICO**

## **K-FLEX SOLAR SYSTEM**



**K-FLEX**  
TWIN SOLAR  
SYSTEM



**K-FLEX**  
TWIN SOLAR  
SYSTEM CU



**K-FLEX**  
SOLAR R

**GAMMA COMPLETA PER IL SOLARE TERMICO.  
NUOVI INNESTI A COMPRESSIONE PER UNA FACILE E VELOCE  
INSTALLAZIONE.**

**INNESTI RAPIDI A COMPRESSIONE**





A seguito della legge n. 10 del 10/01/1991, successivo regolamento d'esecuzione, DPR n. 412 del 26/08/1993 e norma tecnica UNI 10376, precisiamo gli spessori dei tubi K-Flex EC da utilizzare a seconda dei casi. Conduttività termica utile del materiale isolante espressa in W/m°C alla temperatura di 40°C=0,040 W/(m•K).

**CATEGORIA A** spessore 100% cantine - garages - tubazioni esterne - locali caldaia

**CATEGORIA B** spessore x 0,5 montanti verticali posti al di qua dell'isolamento termico dell'involucro edilizio, verso l'interno del fabbricato

**CATEGORIA C** spessore x 0,3 tubazioni correnti entro strutture non affacciate nè all'esterno nè sui locali non riscaldati

## K-FLEX EC

### CATEGORIA A – SPESSORE 100%

CODICE	MINIMO VENDITA	TIPO	TUBO RAME	TUBO FERRO	CODICE FORNITORE	U.M.	€
0128042°	78	19 x 15	15	1/4	19015005509	MT	2,574
0128041°	72	19 x 18	18	3/8	19018005509	MT	2,943
0128125	24	30 x 22	22	1/2	30022005509	MT	10,921
0128151	24	30 x 28	28	3/4	30028005509	MT	12,168
0128153	18	30 x 35	35	1	30035005509	MT	13,668
0128159	16	40 x 42	42	1 1/4	40042005509	MT	27,909
0128158	12	40 x 48		1 1/2	40048005509	MT	30,702
0128157	10	40 x 54	54		40054005509	MT	33,494
0128156	10	40 x 57	57		40057005509	MT	35,581
0128155	8	50 x 60		2	50060005509	MT	55,813
0128154	6	50 x 76	76,1	2 1/2	50076005509	MT	67,674
0128143	4	55 x 89	88,9	3	55089005509	MT	77,798
0128152	2	60 x 114	114	4	60114005509	MT	89,990

### CATEGORIA B – SPESSORE X 0,5

0128894	266	9 x 10	10	1/8	09010005509	MT	0,807
0128883°	234	9 x 12	12		09012005509	MT	0,847
0128882°	192	9 x 15	15	1/4	09015005509	MT	0,956
0128881°	166	9 x 18	18	3/8	09018005509	MT	1,005
0128012	60	15 x 22	22	1/2	15022005509	MT	2,759
0128011	50	15 x 28	28	3/4	15028005509	MT	3,319
0128036	40	15 x 35	35	1	15035005509	MT	4,002
0128034°	32	19 x 42	42	1 1/4	19042005509	MT	5,489
0128032°	24	19 x 48		1 1/2	19048005509	MT	6,125
0128031°	24	19 x 54	54		19054005509	MT	6,932
0128030	22	19 x 57	57		19057005509	MT	7,338
0128128	12	25 x 60		2	25060005509	MT	12,319
0128126	10	25 x 76	76,1	2 1/2	25076005509	MT	19,295
0128134	10	30 x 89	88,9	3	30089005509	MT	30,524
0128160	6	30 x 114	114	4	30114005509	MT	43,780

### CATEGORIA C – SPESSORE X 0,3

0128859°	364	6 x 10	10	1/8	06010005509	MT	0,603
0128884°	316	6 x 12	12		06012005509	MT	0,672
0128865°	266	6 x 15	14/15	1/4	06015005509	MT	0,728
0128867°	220	6 x 18	18	3/8	06018005509	MT	0,787
0128879°	136	9 x 22	22	1/2	09022005509	MT	1,008
0128877°	98	9 x 28	28	3/4	09028005509	MT	1,410
0128527°	76	9 x 35	35	1	09035005509	MT	1,582
0128069°	48	13 x 42	42	1 1/4	13042005509	MT	2,423
0128038°	40	13 x 48	1 1/2	40	13048005509	MT	2,713
0128084°	34	13 x 54	54		13054005509	MT	3,431
0128055	32	13 x 57	57		13057005509	MT	3,626
0128017	24	15 x 60		2	15060005509	MT	6,754
0128019	22	15 x 76	76,1	2 1/2	15076005509	MT	8,423
0128136°	12	19 x 114	114	4	19114005509	MT	15,458





## DATI TECNICI

Limiti temperatura d'impiego	+105°C/+85°C x EC adesivo
Conducibilità termica $\lambda$ W/(m•K) L10 EN 12667 (DIN 52612) ENISO 8497 (DIN 52613)	+ 40°C = 0,040*
Problematiche di corrosione	DIN 1988/7*; pH neutro
Permeabilità $\mu$ EN 12086 (DIN 52615)	$\geq 7000$
Fuoco	Cl. 1 (1)*

\* Supervisionato da Istituto esterno

## K-FLEX EC - LUNGHEZZA METRI 2

## SPESSORE 6 MM

CODICE	MINIMO VENDITA	TIPO	TUBO RAME	TUBO FERRO	CODICE FORNITORE	U.M.	€
0128861	496	6 x 6	6		06006005509	MT	0,573
0128860	432	6 x 8	8		06008005509	MT	0,586
0128859°	364	6 x 10	10	1/8	06010005509	MT	0,603
0128884°	316	6 x 12	12		06012005509	MT	0,672
0128865°	266	6 x 15	14/15	1/4	06015005509	MT	0,728
0128867°	220	6 x 18	18		06018005509	MT	0,787
0128893°	180	6 x 20			06020005509	MT	0,807
0128892°	180	6 x 22	22	1/2	06022005509	MT	0,880
0128891°	152	6 x 25	25		06025005509	MT	1,021
0128890°	130	6 x 28	28	3/4	06028005509	MT	1,081
0128889	112	6 x 30	30		06030005509	MT	1,153
0128888°	100	6 x 35	35	1	06035005509	MT	1,364
0128887°	90	6 x 42	42	1 1/4	06042005509	MT	1,569

## SPESSORE 9 MM

0128876	352	9 x 6	6		09006005509	MT	0,715
0128885	300	9 x 8	8		09008005509	MT	0,728
0128894	266	9 x 10	10	1/8	09010005509	MT	0,807
0128883°	234	9 x 12	12		09012005509	MT	0,847
0128882°	192	9 x 15	15	1/4	09015005509	MT	0,956
0128881°	166	9 x 18	18	3/8	09018005509	MT	1,005
0128880°	136	9 x 20			09020005509	MT	1,005
0128879°	136	9 x 22	22	1/2	09022005509	MT	1,008
0128878°	108	9 x 25			09025005509	MT	1,325
0128877°	98	9 x 28	28	3/4	09028005509	MT	1,410
0128372	92	9 x 30	30		09030005509	MT	1,447
0127910	76	9 x 32			09032005509	MT	1,513
0128527°	76	9 x 35	35	1	09035005509	MT	1,582
0128063	66	9 x 38			09038005509	MT	1,783
0128062°	60	9 x 42	42	1 1/4	09042005509	MT	1,790
0128061	56	9 x 45			09045005509	MT	1,987
0128060°	50	9 x 48		1 1/2	09048005509	MT	2,001
0128059°	46	9 x 54	54		09054005509	MT	2,584
0128058	46	9 x 57	57		09057005509	MT	2,680
0128047°	46	9 x 60		2	09060005509	MT	2,713
0128056°	46	9 x 64	64		09064005509	MT	3,121
0128065	40	9 x 70	70		09070005509	MT	3,520
0128054°	40	9 x 76	76,1	2 1/2	09076005509	MT	3,626
0128053	36	9 x 80	80		09080005509	MT	4,420
0128052°	36	9 x 89	88,9	3	09089005509	MT	4,536
0128051	22	9 x 102		3 1/2	09102005509	MT	6,830
0128050	22	9 x 108	108		09108005509	MT	7,041
0128049°	22	9 x 114	114	4	09114005509	MT	7,338
0128076	16	9 x 140			09140005509	MT	11,597




**K-FLEX EC - LUNGHEZZA METRI 2**
**SPESSORE 13 MM**

CODICE	MINIMO VENDITA	TIPO	TUBO RAME	TUBO FERRO	CODICE FORNITORE	U.M.	€
0128081	172	13 x 10	10	1/8	13010005509	MT	1,091
0128080	162	13 x 12	12		13012005509	MT	1,180
0128079°	136	13 x 15	15	1/4	13015005509	MT	1,312
0128078°	118	13 x 18	18	3/8	13018005509	MT	1,387
0128077	98	13 x 20			13020005509	MT	1,401
0128066°	98	13 x 22	22	1/2	13022005509	MT	1,410
0128075°	80	13 x 25			13025005509	MT	1,651
0128085°	78	13 x 28	28	3/4	13028005509	MT	1,790
0128073	72	13 x 30	30		13030005509	MT	1,885
0128072	58	13 x 32			13032005509	MT	1,984
0128071°	58	13 x 35	35	1	13035005509	MT	2,076
0128070	50	13 x 38			13038005509	MT	2,403
0207241	48	13 x 40			13040005509	MT	2,419
0128069°	48	13 x 42	42	1 1/4	13042005509	MT	2,423
0128068	44	13 x 45			13045005509	MT	2,647
0128038°	40	13 x 48		1 1/2	13048005509	MT	2,713
0207242	34	13 x 50			13050005509	MT	2,967
0128084°	34	13 x 54	54		13054005509	MT	3,431
0128055	32	13 x 57	57		13057005509	MT	3,626
0128026°	32	13 x 60		2	13060005509	MT	3,665
0128025°	30	13 x 64	64		13064005509	MT	4,216
0128024	26	13 x 70	70		13070005509	MT	4,420
0128023°	26	13 x 76	76,1	2 1/2	13076005509	MT	4,559
0128022	24	13 x 80	80		13080005509	MT	5,228
0128021°	24	13 x 89	88,9	3	13089005509	MT	5,719
0128020	16	13 x 102		3 1/2	13102005509	MT	8,241
0128009	16	13 x 108	108		13108005509	MT	8,637
0128018°	16	13 x 114	114	4	13114005509	MT	9,079
0128027	12	13 x 125			13125005509	MT	13,457
0128016	12	13 x 133	133		13133005509	MT	13,958
0128015	12	13 x 140		5	13140005509	MT	14,264
0128014	12	13 x 160	159		13160005509	MT	14,983

**SPESSORE 19 MM**

0128044	98	19 x 10	10	1/8	19010005509	MT	2,096
0128043	88	19 x 12	12		19012005509	MT	2,116
0128042°	78	19 x 15	15		19015005509	MT	2,574
0128041°	72	19 x 18	18		19018005509	MT	2,943
0207243	66	19 x 20			19020005509	MT	3,036
0128040°	64	19 x 22	22	1/2	19022005509	MT	3,125
0128039	50	19 x 25	25		19025005509	MT	3,458
0128028°	48	19 x 28	28		19028005509	MT	3,672
0128037	42	19 x 30	30		19030005509	MT	4,045
0207244	36	19 x 32			19032005509	MT	4,275
0128046°	36	19 x 35	35		19035005509	MT	4,529
0128035	32	19 x 38	38		19038005509	MT	5,119
0128034°	32	19 x 42	42	1.1/4	19042005509	MT	5,489



## K-FLEX EC - LUNGHEZZA METRI 2

## SPESSORE 19 MM

CODICE	MINIMO VENDITA	TIPO	TUBO RAME	TUBO FERRO	CODICE FORNITORE	U.M.	€
0128033	28	19 x 45			19045005509	MT	5,937
0128032°	24	19 x 48		1.1/2	19048005509	MT	6,125
0207246	24	19 x 50			19050005509	MT	6,392
0128031°	24	19 x 54	54		19054005509	MT	6,932
0128030	22	19 x 57	57		19057005509	MT	7,338
0128087°	22	19 x 60		2	19060005509	MT	7,490
0128010°	18	19 x 64	64		19064005509	MT	8,241
0128067	18	19 x 70			19070005509	MT	9,138
0128141°	18	19 x 76	76,1	2.1/2	19076005509	MT	9,547
0128140	14	19 x 80			19080005509	MT	10,335
0128139°	14	19 x 89	88,9	3	19089005509	MT	10,443
0128138	14	19 x 102		3.1/2	19102005509	MT	14,264
0128137	12	19 x 108	108		19108005509	MT	15,062
0128136°	12	19 x 114	114	4	19114005509	MT	15,458
0128135	10	19 x 125			19125005509	MT	20,581
0128124	8	19 x 133	133		19133005509	MT	20,775
0128133	8	19 x 140		5	19140005509	MT	21,072
0128142	8	19 x 160	159		19160005509	MT	22,852
0128131	6	19 x 170			19170005509	MT	25,569



## K-FLEX EC ADESIVO- LUNGHEZZA METRI 2

## SPESSORE 13 MM - PRETAGLIATO

0501169	162	13 x 12 EC AD	12		13012005609	MT	1,318
0501170	136	13 x 15 EC AD	15	1/4	13015005609	MT	1,470
0501171	118	13 x 18 EC AD	18	3/8	13018005609	MT	1,556
0501172	98	13 x 22 EC AD	22	1/2	13022005609	MT	1,582
0501173	78	13 x 28 EC AD	28	3/4	13028005609	MT	2,004
0501174	58	13 x 35 EC AD	35	1	13035005609	MT	2,327
0501175	48	13 x 42 EC AD	42	1 1/4	13042005609	MT	2,713
0501176	40	13 x 48 EC AD		1 1/2	13048005609	MT	3,039
0501177	34	13 x 54 EC AD	54		13054005609	MT	3,843
0501178	32	13 x 60 EC AD		2	13060005609	MT	4,104
0501179	30	13 x 64 EC AD	64		13064005609	MT	4,724
0501180	26	13 x 76 EC AD	76,1	2 1/2	13076005609	MT	5,106
0501181	24	13 x 89 EC AD	88,9	3	13089005609	MT	6,405
0501183	16	13 x 114 EC AD	114	4	13114005609	MT	10,167

NUOVO SISTEMA CON CHIUSURA  
"PEEL & SEAL" A PRESA RAPIDA.

NUOVA TECNOLOGIA  
INSUL-LOCK®.

FACILITA' DI MONTAGGIO.

RISPARMIO NEI TEMPI  
DI POSA DEL 50%.

FACILE INSTALLAZIONE  
GRAZIE AL NASTRO  
ADESIVO A STRAPPO.



NUOVO SISTEMA CON CHIUSURA  
"PEEL & SEAL" A PRESA RAPIDA.

NUOVA TECNOLOGIA  
INSUL-LOCK®.

FACILITA' DI MONTAGGIO.

RISPARMIO NEI TEMPI  
DI POSA DEL 50%.

FACILE INSTALLAZIONE  
GRAZIE AL NASTRO  
ADESIVO A STRAPPO.

## K-FLEX EC ADESIVO- LUNGHEZZA METRI 2

### SPESSORE 19 MM - PRETAGLIATO

CODICE	MINIMO VENDITA	TIPO	TUBO RAME	TUBO FERRO	CODICE FORNITORE	U.M.	€
0501184	88	19 x 12 EC AD	12		19012005609	MT	2,370
0501185	78	19 x 15 EC AD	15	1/4	19015005609	MT	2,884
0501186	72	19 x 18 EC AD	18	3/8	19018005609	MT	3,296
0501187	64	19 x 22 EC AD	22	1/2	19022005609	MT	3,501
0501188	48	19 x 28 EC AD	28	3/4	19028005609	MT	4,117
0501189	36	19 x 35 EC AD	35	1	19035005609	MT	5,073
0501190	32	19 x 42 EC AD	42	1 1/4	19042005609	MT	6,151
0501191	24	19 x 48 EC AD		1 1/2	19048005609	MT	6,860
0501192	24	19 x 54 EC AD	54		19054005609	MT	7,763
0501193	22	19 x 60 EC AD		2	19060005609	MT	8,386
0501194	18	19 x 64 EC AD	64		19064005609	MT	9,234
0501195	18	19 x 76 EC AD	76,1	2 1/2	19076005609	MT	10,694
0501196	14	19 x 89 EC AD	88,9	3	19089005609	MT	11,699
0501198	12	19 x 114 EC AD	114	4	19114005609	MT	17,317

## K-FLEX ST - LUNGHEZZA METRI 2

### SPESSORE 25 MM

0128470	50	25 x 18	18	3/8	25018005508	MT	6,023
0128375	42	25 x 22	22	1/2	25022005508	MT	6,768
0128449	40	25 x 28	28	3/4	25028005508	MT	7,737
0128448	24	25 x 35	35	1	25035005508	MT	9,474
0128446	22	25 x 42	42	1 1/4	25042005508	MT	11,597
0128445	18	25 x 48		1 1/2	25048005508	MT	13,028
0128444	16	25 x 54	54		25054005508	MT	14,182
0128433	12	25 x 60		2	25060005508	MT	16,068
0128442	12	25 x 64	64		25064005508	MT	17,146
0128440	12	25 x 70	70		25070005508	MT	20,254
0128439	10	25 x 76	76,1	2 1/2	25076005508	MT	20,373
0128437	8	25 x 89	88,9	3	25089005508	MT	22,424
0128435	6	25 x 108	108		25108005508	MT	30,448
0128434	6	25 x 114	114	4	25114005508	MT	32,423
0128462	4	25 x 140			25140005508	MT	41,963
0128443	4	25 x 160	159		25160005508	MT	48,431
0128469	4	25 x 170		6	25170005508	MT	55,513



## DATI TECNICI

Limiti temperatura d'impiego	- 200° C + 105°C** (-50°C max +85°C x ST SK)
Conduttività termica $\lambda$ W/(m•K) EN 12667 (DIN 52612) ENISO 8497 (DIN 52613)	- 20°C = 0,034/ 0° C = 0,036* + 20° C = 0,038
Problematiche di corrosione	DIN 1988/7*; pH neutro
Permeabilità $\mu$ EN 12086 (DIN 52615)	$\geq 10000$
Fuoco	Cl. 1 (1)*

\* Supervisionato da Istituto esterno

\*\* Per applicazioni inferiori a -50° C  
contattare il nostro Ufficio Tecnico

## K-FLEX ST - LUNGHEZZA METRI 2

## SPESSORE 32 MM

CODICE	MINIMO VENDITA	TIPO	TUBO RAME	TUBO FERRO	CODICE FORNITORE	U.M.	€
0128452	32	32 x 18	18	3/8	32018005508	MT	8,996
0128461	32	32 x 22	22	1/2	32022005508	MT	10,457
0128471	24	32 x 28	28	3/4	32028005508	MT	11,650
0128459	22	32 x 35	35	1	32035005508	MT	13,084
0128458	16	32 x 42	42	1 1/4	32042005508	MT	15,276
0128456	14	32 x 48		1 1/2	32048005508	MT	16,905
0128455	12	32 x 54	54		32054005508	MT	19,463
0128454	10	32 x 60		2	32060005508	MT	20,953
0128453	10	32 x 64	64		32064005508	MT	22,163
0128431	8	32 x 70	70		32070005508	MT	24,389
0128402	8	32 x 76	76,1	2 1/2	32076005508	MT	25,361
0128441	8	32 x 80	80		32080005508	MT	26,617
0128410	8	32 x 89	88,9	3	32089005508	MT	29,235
0128409	6	32 x 102		3 1/2	32102005508	MT	35,709
0128407	6	32 x 114	114	4	32114005508	MT	41,920
0128394	4	32 x 140			32140005508	MT	52,829
0128403	4	32 x 160	159		32160005508	MT	58,526
0128412	4	32 x 170		6	32170005508	MT	70,232

## K-FLEX ST - LASTRE ISOLANTI

## ROTOLI ALTEZZA 1 METRO

CODICE	MINIMO VENDITA	TIPO	SPESSORE MM	ALTEZZA MT	CODICE FORNITORE	U.M.	€
0207199	30	R K-FLEX 6 ST MQ30	6	1	80006210107	MQ	12,919
0207201	20	R K-FLEX 10 ST MQ20	10	1	80010210107	MQ	17,874
0207202	14	R K-FLEX 13 ST MQ14	13	1	80013210107	MQ	21,890
0207204	12	R K-FLEX 16 ST MQ12	16	1	80016210107	MQ	26,337
0207206	10	R K-FLEX 19 ST MQ10	19	1	80019210107	MQ	31,025
0207207	8	R K-FLEX 25 ST MQ 8	25	1	80025210107	MQ	40,331
0207208	6	R K-FLEX 32 ST MQ 6	32	1	80032210107	MQ	50,703
0207209	4	R K-FLEX 40 ST MQ 6	40	1	80040210107	MQ	63,095
0207210	4	R K-FLEX 50 ST MQ 4	50	1	80050210107	MQ	78,883
0207212	4	R K-FLEX 60 ST MQ 4	60	1	80060210107	MQ	94,407

## ROTOLI ALTEZZA 1,5 METRI

0128178	45	R K-FLEX 6 ST H1.5 45MQ	6	1,5	80006005308	MQ	12,919
0128192	30	R K-FLEX 10 ST H1.5 30MQ	10	1,5	80010005308	MQ	17,874
0128223	21	R K-FLEX 13 ST H1.5 21MQ	13	1,5	80013005308	MQ	21,890
0207203	18	R K-FLEX 16 ST H1.5 18MQ	16	1,5	80016005308	MQ	26,337
0128231	15	R K-FLEX 19 ST H1.5 15MQ	19	1,5	80019005308	MQ	31,025
0128236	12	R K-FLEX 25 ST H1.5 12MQ	25	1,5	80025005308	MQ	40,331
0128203	9	R K-FLEX 32 ST H1.5 9MQ	32	1,5	80032005308	MQ	50,703
0128207	6	R K-FLEX 40 ST H1.5 6MQ	40	1,5	80040005308	MQ	63,095
0128210	6	R K-FLEX 50 ST H1.5 6MQ	50	1,5	80050005308	MQ	78,883
0207211	6	R K-FLEX 60 ST H1.5 6MQ	60	1,5	80060005308	MQ	94,407




**DATI TECNICI**

Limiti temperatura d'impiego	+ 150°C*
Conduttività termica λ W/(m•K) EN 8497 (DIN 52613) EN 12667 (DIN 52612)	+20°C = 0,040/ 40° C = 0,042 + 60° C = 0,045
Problematiche di corrosione	DIN 1988/7; pH neutro
Fuoco	Cl. 1 (I)
Dati ecologici	Non contiene alogeni - No PVC No CFC, HCFC No formaldeide

\* Per applicazioni inferiori a +150°C contattare il nostro Ufficio Tecnico


**K-FLEX SOLAR - LUNGHEZZA METRI 2**
**SPESSORE 13 MM**

CODICE	MINIMO VENDITA	TIPO	TUBO RAME	TUBO FERRO	CODICE FORNITORE	U.M.	€
0127974	172	13 x 10	10	1/8	13010215524	MT	4,192
0127973	162	13 x 12	12		13012215524	MT	4,384
0127972°	136	13 x 15	15	1/4	13015215524	MT	5,023
0127971°	118	13 x 18	18	3/8	13018215524	MT	5,469
0127997°	98	13 x 22	22	1/2	13022215524	MT	5,823
0127999	78	13 x 28	28	3/4	13028215524	MT	6,438
0127980	58	13 x 35	35	1	13035215524	MT	8,238
0128005	48	13 x 42	42	1 1/4	13042215524	MT	9,146
0128004	40	13 x 48		1 1/2	13048215524	MT	10,899
0128003	34	13 x 54	54		13054215524	MT	13,115
0128001	32	13 x 60		2	13060215524	MT	14,384
0128000	26	13 x 76	76,1	2 1/2	13076215524	MT	18,038
0127989	24	13 x 89	88,9/	3	13089215524	MT	20,999

**SPESSORE 19 MM**

0127998	88	19 x 12	12		19012215524	MT	7,599
0128008	78	19 x 15	15	1/4	19015215524	MT	9,146
0127996°	72	19 x 18	18	3/8	19018215524	MT	9,561
0127995°	64	19 x 22	22	1/2	19022215524	MT	10,853
0127994°	48	19 x 28	28	3/4	19028215524	MT	12,969
0127993°	36	19 x 35	35	1	19035215524	MT	14,999
0127992	32	19 x 42	42	1 1/4	19042215524	MT	16,899
0127991	24	19 x 48		1 1/2	19048215524	MT	20,669
0127961	24	19 x 54	54		19054215524	MT	23,346
0127978	22	19 x 60		2	19060215524	MT	25,884
0127949	18	19 x 76	76,1	2 1/2	19076215524	MT	31,884
0127948	14	19 x 89	88,9/	3	19089215524	MT	35,330


**SPESSORE 25 MM**

0127947	40	25 x 18	18	3/8	25018215524	MT	14,799
0127946	42	25 x 22	22	1/2	25022215524	MT	16,807
0127945	40	25 x 28	28	3/4	25028215524	MT	20,130
0127944	24	25 x 35	35	1	25035215524	MT	23,253
0127943	22	25 x 42	42	1 1/4	25042215524	MT	26,223
0127932	18	25 x 48		1 1/2	25048215524	MT	32,046
0127941	16	25 x 54	54		25054215524	MT	36,192
0127950	12	25 x 60		2	25060215524	MT	40,130
0127939	10	25 x 76	76,1	2 1/2	25076215524	MT	49,415
0127938	8	25 x 89	88,9	3	25089215524	MT	54,738

**SPESSORE 32 MM**

0127937	32	32 x 18	18	3/8	32018215524	MT	19,107
0127936	32	32 x 22	22	1/2	32022215524	MT	21,684
0127935	24	32 x 28	28	3/4	32028215524	MT	25,984
0127934	22	32 x 35	35	1	32035215524	MT	30,007
0127959	16	32 x 42	42	1 1/4	32042215524	MT	33,838
0127940	14	32 x 48	48	1 1/2	32048215524	MT	41,361
0127942	12	32 x 54	54		32054215524	MT	46,715
0127968	10	32 x 60	60	2	32060215524	MT	51,784
0127967	8	32 x 76	76	2 1/2	32076215524	MT	63,761
0127966	8	32 x 89	88	3	32089215524	MT	70,630



**TUBI AL CLAD SYSTEM****SPESSORE 13 MM**

CODICE	MINIMO VENDITA	TIPO	TUBO RAME	TUBO FERRO	CODICE FORNITORE	U.M.	€
0126684	73	13 x 15	15	1/4	13015214303CL	MT	19,173
0126683	62	13 x 18	18	3/8	13018214303CL	MT	19,613
0126682	58	13 x 22	22	1/2	13022214303CL	MT	20,246
0126681	43	13 x 28	28	3/4	13028214303CL	MT	21,142
0126651	31	13 x 35	35	1	13035214303CL	MT	23,226
0126697	27	13 x 42	42	1 1/4	13042214303CL	MT	24,562
0126668	21	13 x 48		1 1/2	13048214303CL	MT	26,461
0126639	20	13 x 54	54		13054214303CL	MT	27,569
0126638	18	13 x 60		2	13060214303CL	MT	28,360
0126637	12	13 x 76	76,1	2 1/2	13076214303CL	MT	34,241
0126636	12	13 x 89	88,9	3	13089214303CL	MT	36,272
0126635	9	13 x 102		3 1/2	13102214303CL	MT	45,186
0126634	8	13 x 108	108		13108214303CL	MT	46,189
0126633	8	13 x 114	114	4	13114214303CL	MT	46,953
0126622	7	13 x 125			13125214303CL	MT	68,817
0126631	6	13 x 133	133		13133214303CL	MT	70,338
0126640	6	13 x 140		5	13140214303CL	MT	71,771
0126629	4	13 x 160	159		13160214303CL	MT	89,116

**SPESSORE 19 MM**

0126628	47	19 x 15	15	1/4	19015214303CL	MT	21,934
0126627	42	19 x 18	18	3/8	19018214303CL	MT	22,470
0126626	33	19 x 22	22	1/2	19022214303CL	MT	23,138
0126625	27	19 x 28	28	3/4	19028214303CL	MT	25,529
0126624	21	19 x 35	35	1	19035214303CL	MT	27,032
0126649	20	19 x 42	42	1 1/4	19042214303CL	MT	28,360
0126630	16	19 x 48		1 1/2	19048214303CL	MT	30,575
0126632	15	19 x 54	54		19054214303CL	MT	31,709
0126658	15	19 x 60		2	19060214303CL	MT	32,843
0126657	11	19 x 76	76,1	2 1/2	19076214303CL	MT	38,118
0126656	9	19 x 89	88,9	3	19089214303CL	MT	41,028
0126655	7	19 x 102		3 1/2	19102214303CL	MT	48,123
0126654	7	19 x 108	108		19108214303CL	MT	49,178
0126653	6	19 x 114	114	4	19114214303CL	MT	50,285
0126669	5	19 x 125			19125214303CL	MT	75,490
0126678	4	19 x 133	133		19133214303CL	MT	77,643
0126667	4	19 x 140		5	19140214303CL	MT	79,068
0126666	3	19 x 160	159		19160214303CL	MT	96,395

**SPESSORE 25 MM**

0126665	30	25 x 18	18	3/8	25018214303CL	MT	27,595
0126664	27	25 x 22	22	1/2	25022214303CL	MT	28,298
0126663	22	25 x 28	28	3/4	25028214303CL	MT	29,714
0126662	16	25 x 35	35	1	25035214303CL	MT	31,428
0126652	15	25 x 42	42	1 1/4	25042214303CL	MT	32,509
0126641	12	25 x 48		1 1/2	25048214303CL	MT	36,632
0126650	11	25 x 54	54		25054214303CL	MT	41,898
0126659	9	25 x 60		2	25060214303CL	MT	44,457
0126648	8	25 x 76	76,1	2 1/2	25076214303CL	MT	48,703
0126647	6	25 x 89	88,8	3	25089214303CL	MT	52,835
0126646	4	25 x 102		3 1/2	25102214303CL	MT	57,142



## TUBI AL CLAD SYSTEM

### SPESSORE 25 MM

CODICE	MINIMO VENDITA	TIPO	TUBO RAME	TUBO FERRO	CODICE FORNITORE	U.M.	€
0126645	3	25 x 108	108		25108214303CL	MT	60,351
0126644	3	25 x 114	114	4	25114214303CL	MT	62,681
0126643	3	25 x 125			25125214303CL	MT	81,318
0126700	3	25 x 133	133		25133214303CL	MT	97,028
0126623	2	25 x 140		5	25140214303CL	MT	98,690
0126680	2	25 x 160	159		25160214303CL	MT	102,100

### SPESSORE 32 MM

0126754	16	32 x 18	18	3/8	32018214303CL	MT	32,474
0126753	15	32 x 22	22	1/2	32022214303CL	MT	33,301
0126752	12	32 x 28	28	3/4	32028214303CL	MT	35,578
0126709	11	32 x 35	35	1	32035214303CL	MT	36,729
0126735	11	32 x 42	42	1 1/4	32042214303CL	MT	40,210
0126734	9	32 x 48		1 1/2	32048214303CL	MT	45,230
0126733	8	32 x 54	54		32054214303CL	MT	47,534
0126732	8	32 x 60		2	32060214303CL	MT	52,131
0126731	6	32 x 76	76,1	2 1/2	32076214303CL	MT	63,648
0126730	4	32 x 89	88,8	3	32089214303CL	MT	67,613
0126729	4	32 x 102		3 1/2	32102214303CL	MT	83,120
0126718	3	32 x 108	108		32108214303CL	MT	84,527
0126727	3	32 x 114	114	4	32114214303CL	MT	86,637
0126736	3	32 x 125			32125214303CL	MT	115,000
0126725	2	32 x 133	133		32133214303CL	MT	117,600
0126724	2	32 x 140		5	32140214303CL	MT	120,100
0126723	2	32 x 160	159		32160214303CL	MT	125,400


## AL CLAD SYSTEM - LASTRE ISOLANTI

### ROTTOLI STANDARD ALTEZZA 1 METRO

CODICE	MINIMO VENDITA	TIPO	SPESSORE MM	ALTEZZA MT	CODICE FORNITORE	U.M.	€
0127124	30	AL CLAD 6 ST 30MQ	6	1	80606210103CL	MQ	36,993
0127123	20	AL CLAD 10 ST 20MQ	10	1	80610210103CL	MQ	38,778
0127149	14	AL CLAD 13 ST 14MQ	13	1	80613210103CL	MQ	41,389
0127132	12	AL CLAD 16 ST 12MQ	16	1	80616210103CL	MQ	46,575
0127158	10	AL CLAD 19 ST 10MQ	19	1	80619210103CL	MQ	48,518
0127154	8	AL CLAD 25 ST 8MQ	25	1	80625210103CL	MQ	55,419
0127153	6	AL CLAD 32 ST 6MQ	32	1	80632210103CL	MQ	67,551
0127152	4	AL CLAD 40 ST 4MQ	40	1	80640210103CL	MQ	87,032
0127141	4	AL CLAD 50 ST 4MQ	50	1	80650210103CL	MQ	117,100


### ROTTOLI ALTEZZA 1 METRO - ADESIVE

0126911	30	AL CLAD 6 ST AD 30MQ	6	1	80306210103CL	MQ	44,263
0127138	20	AL CLAD 10 ST AD 20MQ	10	1	80310210103CL	MQ	46,030
0127136	14	AL CLAD 13 ST AD 14MQ	13	1	80313210103CL	MQ	48,650
0127135	12	AL CLAD 16 ST AD 12MQ	16	1	80316210103CL	MQ	53,846
0127122	10	AL CLAD 19 ST AD 10MQ	19	1	80319210103CL	MQ	55,780
0127140	8	AL CLAD 25 ST AD 8MQ	25	1	80325210103CL	MQ	62,681
0127127	6	AL CLAD 32 ST AD 6MQ	32	1	80332210103CL	MQ	74,821
0127126	4	AL CLAD 40 ST AD 4MQ	40	1	80340210103CL	MQ	104,000
0127125	4	AL CLAD 50 ST AD 4MQ	50	1	80350210103CL	MQ	124,300




## AL CLAD SYSTEM CURVE ACCOPPIATE K 90 + AL CLAD - DIMA 3

CODICE	MINIMO VENDITA	DESCRIZIONE	SPESSORE MM	Ø	CODICE FORNITORE	U.M.	€
0128655	1	Curve "K 90" in gomma, a 90°, accoppiate alla finitura AL CLAD.	9	18	85K90K09018CL	NR	20,342
0128701	1		9	22	85K90K09022CL	NR	21,301
0128672	1	I bordi di giunzione	9	28	85K90K09028CL	NR	21,951
0128643	1	sono sovrapponibili per	9	35	85K90K09035CL	NR	22,136
0128642	1	consentire il fissaggio con	9	42	85K90K09042CL	NR	23,481
0128641	1	nastro adesivo	9	48	85K90K09048CL	NR	24,615
0206822	1	AL CLAD.	9	54	85K90K09054CL	NR	26,241
0128640	1	DIMA STANDARD	9	60	85K90K09060CL	NR	27,059
0128639	1		9	76	85K90K09076CL	NR	31,481
0206823	1		9	89	85K90K09089CL	NR	33,186
0206824	1		9	102	85K90K09102CL	NR	37,679
0206825	1		9	108	85K90K09108CL	NR	39,340
0128638	1		9	114	85K90K09114CL	NR	41,362
0206826	1		9	125	85K90K09125CL	NR	44,378
0206827	1		9	133	85K90K09133CL	NR	45,986
0206828	1		9	140	85K90K09140CL	NR	50,013
0206829	1		9	160	85K90K09160CL	NR	53,406
0128626	1		13	18	85K90K13018CL	NR	20,509
0128644	1		13	22	85K90K13022CL	NR	21,485
0128632	1		13	28	85K90K13028CL	NR	22,118
0128630	1		13	35	85K90K13035CL	NR	22,443
0127013	1		13	42	85K90K13042CL	NR	23,885
0127011	1		13	48	85K90K13048CL	NR	25,116
0127009	1		13	54	85K90K13054CL	NR	26,391
0127015	1		13	60	85K90K13060CL	NR	27,481
0127042	1		13	76	85K90K13076CL	NR	31,850
0127040	1		13	89	85K90K13089CL	NR	33,872
0206833	1		13	102	85K90K13102CL	NR	38,778
0127037	1		13	108	85K90K13108CL	NR	40,087
0127026	1		13	114	85K90K13114CL	NR	43,252
0127044	1		13	125	85K90K13125CL	NR	46,347
0206834	1		13	133	85K90K13133CL	NR	47,929
0127033	1		13	140	85K90K13140CL	NR	52,246
0206835	1		13	160	85K90K13160CL	NR	56,026
0127030	1		19	18	85K90K19018CL	NR	22,347
0127028	1		19	22	85K90K19022CL	NR	23,498
0128064	1		19	28	85K90K19028CL	NR	24,360
0128653	1		19	35	85K90K19035CL	NR	25,151
0128636	1		19	42	85K90K19042CL	NR	26,171
0128660	1		19	48	85K90K19048CL	NR	27,261
0128657	1		19	54	85K90K19054CL	NR	28,369
0128645	1		19	60	85K90K19060CL	NR	29,450
0128651	1		19	76	85K90K19076CL	NR	34,734
0128649	1		19	89	85K90K19089CL	NR	36,562
0206844	1		19	102	85K90K19102CL	NR	41,714
0128647	1		19	108	85K90K19108CL	NR	45,046
0128704	1		19	114	85K90K19114CL	NR	48,175
0128684	1		19	125	85K90K19125CL	NR	51,402
0206845	1		19	133	85K90K19133CL	NR	56,193
0128757	1		19	140	85K90K19140CL	NR	60,501
0128756	1		19	160	85K90K19160CL	NR	65,476


**AL CLAD SYSTEM CURVE ACCOPPIATE K 90 + AL CLAD - DIMA 3**

CODICE	MINIMO VENDITA	DESCRIZIONE	SPESSORE MM	Ø	CODICE FORNITORE	U.M.	€
0206847	1	Curve "K 90" in gomma, a 90°, accoppiate alla finitura AL CLAD. I bordi di giunzione sono sovrapponibili per consentire il fissaggio con nastro adesivo AL CLAD DIMA STANDARD.	25	18	85K90K25018CL	NR	23,797
0128754	1		25	22	85K90K25022CL	NR	24,940
0128753	1		25	28	85K90K25028CL	NR	25,995
0128741	1		25	35	85K90K25035CL	NR	27,068
0128759	1		25	42	85K90K25042CL	NR	28,457
0128747	1		25	48	85K90K25048CL	NR	29,608
0128745	1		25	54	85K90K25054CL	NR	31,068
0128743	1		25	60	85K90K25060CL	NR	32,378
0128768	1		25	76	85K90K25076CL	NR	38,083
0206848	1		25	89	85K90K25089CL	NR	42,241
0206849	1		25	102	85K90K25102CL	NR	49,178
0206850	1		25	108	85K90K25108CL	NR	52,246
0128751	1		25	114	85K90K25114CL	NR	57,151
0128777	1		25	125	85K90K25125CL	NR	60,553
0128776	1		25	133	85K90K25133CL	NR	62,189
0128774	1		25	140	85K90K25140CL	NR	66,259
0206851	1		25	160	85K90K25160CL	NR	72,870
0128773	1		32	18	85K90K32018CL	NR	28,905
0128772	1		32	22	85K90K32022CL	NR	29,327
0128760	1		32	28	85K90K32028CL	NR	30,329
0128779	1		32	35	85K90K32035CL	NR	31,938
0128766	1		32	42	85K90K32042CL	NR	35,367
0128765	1		32	48	85K90K32048CL	NR	36,676
0128763	1		32	54	85K90K32054CL	NR	37,432
0128732	1		32	60	85K90K32060CL	NR	40,325
0128749	1		32	76	85K90K32076CL	NR	46,909
0206860	1		32	89	85K90K32089CL	NR	48,764
0206861	1		32	102	85K90K32102CL	NR	58,523
0128716	1		32	108	85K90K32108CL	NR	63,015
0128715	1		32	114	85K90K32114CL	NR	68,879
0206862	1		32	125	85K90K32125CL	NR	78,399
0206863	1		32	133	85K90K32133CL	NR	81,389
0206864	1		32	140	85K90K32140CL	NR	86,567
0206865	1		32	160	85K90K32160CL	NR	99,674
0206866	1		40	18	85K90K40018CL	NR	33,468
0206867	1		40	22	85K90K40022CL	NR	34,074
0206868	1		40	28	85K90K40028CL	NR	35,894
0206869	1		40	35	85K90K40035CL	NR	38,707
0206870	1		40	42	85K90K40042CL	NR	42,575
0128703	1		40	48	85K90K40048CL	NR	43,340
0128712	1		40	54	85K90K40054CL	NR	46,417
0128721	1		40	60	85K90K40060CL	NR	48,615
0128710	1		40	76	85K90K40076CL	NR	60,167
0206871	1		40	89	85K90K40089CL	NR	73,696
0206872	1		40	102	85K90K40102CL	NR	87,683
0206873	1		40	108	85K90K40108CL	NR	94,417
0206874	1		40	114	85K90K40114CL	NR	99,217
0206875	1		40	125	85K90K40125CL	NR	107,300
0206876	1		40	133	85K90K40133CL	NR	123,700
0206877	1		40	140	85K90K40140CL	NR	140,200
0206878	1		40	160	85K90K40160CL	NR	152,200





## AL CLAD SYSTEM CURVE ACCOPPIATE K 90 + AL CLAD - DIMA 3

CODICE	MINIMO VENDITA	DESCRIZIONE	SPESSORE MM	Ø	CODICE FORNITORE	U.M.	€
0206879	1	Curve "K 90" in gomma, a	50	18	85K90K50018CL	NR	39,560
0206880	1	90°, accoppiate alla finitura	50	22	85K90K50022CL	NR	46,136
0206881	1	AL CLAD.	50	28	85K90K50028CL	NR	47,982
0206882	1	I bordi di giunzione	50	35	85K90K50035CL	NR	50,048
0206883	1	sono sovrapponibili per	50	42	85K90K50042CL	NR	55,393
0206884	1	consentire il fissaggio con	50	48	85K90K50048CL	NR	56,914
0206885	1	nastro adesivo	50	54	85K90K50054CL	NR	58,320
0128709	1	AL CLAD	50	60	85K90K50060CL	NR	66,241
0128707	1	DIMA STANDARD.	50	76	85K90K50076CL	NR	75,929
0206886	1		50	89	85K90K50089CL	NR	95,147
0206887	1		50	102	85K90K50102CL	NR	112,300
0206888	1		50	108	85K90K50108CL	NR	119,500
0206889	1		50	114	85K90K50114CL	NR	124,100
0206890	1		50	125	85K90K50125CL	NR	166,800
0206891	1		50	133	85K90K50133CL	NR	172,400
0206892	1		50	140	85K90K50140CL	NR	184,200
0206893	1		50	160	85K90K50160CL	NR	200,600

## AL CLAD SYSTEM T ACCOPPIATE K 90 + AL CLAD - DIMA 3

0128736	1	"T" accoppiati con	9	18	85T90K09018CL	NR	22,373
0206908	1	finitura AL CLAD. I	9	22	85T90K09022CL	NR	23,428
0206909	1	bordi di giunzione	9	28	85T90K09028CL	NR	24,158
0128735	1	sono sovrapponibili per	9	35	85T90K09035CL	NR	24,351
0128734	1	consentire il corretto	9	42	85T90K09042CL	NR	25,810
0206910	1	fissaggio.	9	48	85T90K09048CL	NR	27,068
0206911	1	DIMA STANDARD	9	54	85T90K09054CL	NR	28,879
0128733	1		9	60	85T90K09060CL	NR	29,784
0128722	1		9	76	85T90K09076CL	NR	34,628
0206912	1		9	89	85T90K09089CL	NR	36,509
0206913	1		9	102	85T90K09102CL	NR	41,441
0206914	1		9	108	85T90K09108CL	NR	43,261
0128731	1		9	114	85T90K09114CL	NR	45,485
0206915	1		9	125	85T90K09125CL	NR	48,808
0206916	1		9	133	85T90K09133CL	NR	50,584
0206917	1		9	140	85T90K09140CL	NR	55,024
0206918	1		9	160	85T90K09160CL	NR	58,760
0206919	1		13	18	85T90K13018CL	NR	22,549
0128740	1		13	22	85T90K13022CL	NR	23,630
0128729	1		13	28	85T90K13028CL	NR	24,334
0128728	1		13	35	85T90K13035CL	NR	24,685
0128726	1		13	42	85T90K13042CL	NR	26,268
0128725	1		13	48	85T90K13048CL	NR	27,621
0128723	1		13	54	85T90K13054CL	NR	29,037
0128607	1		13	60	85T90K13060CL	NR	30,250
0128492	1		13	76	85T90K13076CL	NR	35,032
0128646	1		13	89	85T90K13089CL	NR	37,248
0206920	1		13	102	85T90K13102CL	NR	42,654
0206921	1		13	108	85T90K13108CL	NR	44,096
0128526	1		13	114	85T90K13114CL	NR	47,578
0206922	1		13	125	85T90K13125CL	NR	50,989
0206923	1		13	133	85T90K13133CL	NR	52,720
0206924	1		13	140	85T90K13140CL	NR	57,468
0206925	1		13	160	85T90K13160CL	NR	61,617






**AL CLAD SYSTEM T ACCOPPIATE K 90 + AL CLAD - DIMA 3**

CODICE	MINIMO VENDITA	DESCRIZIONE	SPESSORE MM	Ø	CODICE FORNITORE	U.M.	€
0206932	1	"T" accoppiati con finitura AL CLAD. I bordi di giunzione sono sovrapponibili per consentire il corretto fissaggio. DIMA STANDARD	19	18	85T90K19018CL	NR	24,580
0128525	1		19	22	85T90K19022CL	NR	25,837
0128524	1		19	28	85T90K19028CL	NR	26,795
0128523	1		19	35	85T90K19035CL	NR	27,674
0128521	1		19	42	85T90K19042CL	NR	28,826
0128519	1		19	48	85T90K19048CL	NR	29,995
0128517	1		19	54	85T90K19054CL	NR	31,208
0128516	1		19	60	85T90K19060CL	NR	32,378
0128514	1		19	76	85T90K19076CL	NR	38,206
0128512	1		19	89	85T90K19089CL	NR	40,210
0206933	1		19	102	85T90K19102CL	NR	45,863
0206934	1		19	108	85T90K19108CL	NR	49,547
0128511	1		19	114	85T90K19114CL	NR	52,984
0206935	1		19	125	85T90K19125CL	NR	56,536
0206936	1		19	133	85T90K19133CL	NR	61,802
0206937	1		19	140	85T90K19140CL	NR	66,540
0206938	1		19	160	85T90K19160CL	NR	72,026
0206942	1		25	18	85T90K25018CL	NR	26,180
0206943	1		25	22	85T90K25022CL	NR	27,428
0128537	1		25	28	85T90K25028CL	NR	28,606
0128539	1		25	35	85T90K25035CL	NR	29,784
0128520	1		25	42	85T90K25042CL	NR	31,305
0206944	1		25	48	85T90K25048CL	NR	32,571
0128546	1		25	54	85T90K25054CL	NR	34,171
0128545	1		25	60	85T90K25060CL	NR	35,595
0128544	1		25	76	85T90K25076CL	NR	41,872
0206945	1		25	89	85T90K25089CL	NR	46,470
0206946	1		25	102	85T90K25102CL	NR	54,083
0206947	1		25	108	85T90K25108CL	NR	57,468
0206948	1		25	114	85T90K25114CL	NR	62,874
0206949	1		25	125	85T90K25125CL	NR	66,610
0206950	1		25	133	85T90K25133CL	NR	68,421
0128543	1		25	140	85T90K25140CL	NR	72,896
0206951	1		25	160	85T90K25160CL	NR	80,158
0206952	1		32	18	85T90K32018CL	NR	31,806
0206953	1		32	22	85T90K32022CL	NR	32,272
0206954	1		32	28	85T90K32028CL	NR	33,371
0206955	1		32	35	85T90K32035CL	NR	35,156
0128540	1		32	42	85T90K32042CL	NR	38,901
0128536	1		32	48	85T90K32048CL	NR	40,342
0128535	1		32	54	85T90K32054CL	NR	41,186
0128533	1		32	60	85T90K32060CL	NR	44,360
0128532	1		32	76	85T90K32076CL	NR	51,613
0128531	1		32	89	85T90K32089CL	NR	53,635
0206956	1		32	102	85T90K32102CL	NR	64,378
0128501	1		32	108	85T90K32108CL	NR	69,318
0128547	1		32	114	85T90K32114CL	NR	75,771
0206957	1		32	125	85T90K32125CL	NR	86,241
0206958	1		32	133	85T90K32133CL	NR	89,529
0206959	1		32	140	85T90K32140CL	NR	95,226
0206960	1		32	160	85T90K32160CL	NR	109,600

## AL CLAD SYSTEM T ACCOPPIATE K 90 + AL CLAD - DIMA 3

CODICE	MINIMO VENDITA	DESCRIZIONE	SPESSORE MM	Ø	CODICE FORNITORE	U.M.	€
0206961	1	"T" accoppiati con finitura AL CLAD. I bordi di giunzione sono sovrapponibili per consentire il corretto fissaggio. DIMA STANDARD	40	18	85T90K40018CL	NR	36,817
0206962	1		40	22	85T90K40022CL	NR	37,494
0206963	1		40	28	85T90K40028CL	NR	39,481
0206964	1		40	35	85T90K40035CL	NR	42,575
0206965	1		40	42	85T90K40042CL	NR	46,830
0206966	1		40	48	85T90K40048CL	NR	47,674
0128518	1		40	54	85T90K40054CL	NR	51,059
0128489	1		40	60	85T90K40060CL	NR	53,476
0206967	1		40	76	85T90K40076CL	NR	66,197
0206968	1		40	89	85T90K40089CL	NR	81,063
0206969	1		40	102	85T90K40102CL	NR	96,448
0206970	1		40	108	85T90K40108CL	NR	103,800
0206971	1		40	114	85T90K40114CL	NR	109,100
0206972	1		40	125	85T90K40125CL	NR	118,000
0206973	1		40	133	85T90K40133CL	NR	136,100
0206974	1		40	140	85T90K40140CL	NR	154,300
0206975	1		40	160	85T90K40160CL	NR	167,500
0206976	1		50	18	85T90K50018CL	NR	43,507
0206977	1		50	22	85T90K50022CL	NR	50,751
0206978	1		50	28	85T90K50028CL	NR	52,791
0206979	1		50	35	85T90K50035CL	NR	55,050
0206980	1		50	42	85T90K50042CL	NR	60,931
0206981	1		50	48	85T90K50048CL	NR	62,602
0206982	1		50	54	85T90K50054CL	NR	64,140
0206983	1		50	60	85T90K50060CL	NR	72,870
0206984	1		50	76	85T90K50076CL	NR	83,516
0206985	1		50	89	85T90K50089CL	NR	104,700
0206986	1		50	102	85T90K50102CL	NR	122,200
0206987	1		50	108	85T90K50108CL	NR	131,400
0206988	1		50	114	85T90K50114CL	NR	136,500
0206989	1		50	125	85T90K50125CL	NR	183,500
0206990	1		50	133	85T90K50133CL	NR	189,600
0206991	1		50	140	85T90K50140CL	NR	202,600
0206992	1		50	160	85T90K50160CL	NR	220,600

## LAMINA E NASTRI ADESIVI

## LAMINA AL CLAD

CODICE	MINIMO VENDITA	DESCRIZIONE	MISURA	CODICE FORNITORE	U.M.	€
0127198	25	Lamina di protezione con adesivo autoavvolgente in polipropilene più alluminio	μ 400 L 1 m	85LAAL25100CL	MQ	35,490
0127180	25	come sopra, senza adesivo	μ 400 L 1 m	85LA0L25100CL	MQ	17,731

## NASTRI ADESIVI

0127187	4	Nastro adesivo in alluminio Al Clad, in rotolo da 25 metri	μ 100	H 25 mm	85NSAL25025CL	NR	21,213
0127186	4			H 35 mm	85NSAL25035CL	NR	29,705
0127185	4			H 50 mm	85NSAL25050CL	NR	42,435
0127183	4			H 75 mm	85NSAL25075CL	NR	63,630
0127184	4			H 100 mm	85NSAL25100CL	NR	84,861



# K-FLEX TWIN SOLAR SYSTEM

**IL SISTEMA COMPLETO PER IMPIANTI SANITARI A PANNELLI SOLARI.**

FACILE E VELOCE DA INSTALLARE.

RESISTENTE AI RAGGI UV.

SPECIFICO PER SOLARE TERMICO.

Studiato appositamente per impianti solari termici.

Resistente ai raggi UV.

Risparmio sui tempi di posa.

Sicurezza dei requisiti.

Tubo in acciaio AISI 316L.


Isolamento con K-FLEX Solar.

Pellicola di protezione ad alta resistenza meccanica e ai raggi UV.

Raccordi e minuterie metalliche.

Accessori per il montaggio.

Limiti temperatura d'impiego	da -50°C a +175°C
Conducibilità termica $\lambda$ W/(m·K) ENISO 8497 (DIN 52613) - EN 12667 (DIN 52612)	a 20° C 0,040 W/(m·K) a 40° C 0,042 W/(m·K) a 60° C 0,045 W/(m·K)
Fuoco	DIN 4102 - B2
Dati ecologici	No CFC, HCFC No formaldeide
Resistenza UV	Buona secondo norma EN 13859-1



## CON TUBO FLESSIBILE IN ACCIAIO

**K-FLEX TWIN SOLAR SYSTEM**  
il sistema per impianti solari con isolamento termico resistente alle alte temperature.

**K-FLEX TWIN SOLAR SYSTEM**  
consente di connettere il serbatoio di accumulo dell'acqua calda con il pannello solare con risparmio dei tempi di posa.

**K-FLEX TWIN SOLAR SYSTEM**  
è studiato per ridurre al minimo le dispersioni termiche e per resistere agli agenti chimici e atmosferici.

### Gamma

Descrizione	Tubi Acciaio		Isolante	Lunghezza rotolo				
	Diametro esterno (mm)	Spessore parete (mm)	Spessore (mm)	1 m	10 m	15 m	20 m	25 m
K-FLEX TWIN SOLAR SYSTEM DN 16	21,4	0,18	14	●	●	●	●	●
K-FLEX TWIN SOLAR SYSTEM DN 16	21,4	0,18	20	●	●	●	●	●
K-FLEX TWIN SOLAR SYSTEM DN 20	26,4	0,18	14	●	●	●	●	●
K-FLEX TWIN SOLAR SYSTEM DN 20	26,4	0,18	20	●	●	●	●	●
K-FLEX TWIN SOLAR SYSTEM DN 25	31,7	0,20	14	●		●	●	●
K-FLEX TWIN SOLAR SYSTEM DN 25	31,7	0,20	20	●		●	●	●

# K-FLEX TWIN SOLAR



**DATI TECNICI**

Limiti  
temperatura  
d'impiego

da -50°C a  
+ 175°C

Conducibilità termica  
W/(m•K)  
ENISO 8497 (DIN 52613)  
EN 12667 (DIN 52612)

a 20° C 0,040 W/(M-K)

a 40° C 0,042 W/(M-K)

a 60° C 0,045 W/(M-K)

Fuoco DIN 4102 B2

Dati ecologi No CFC, HCFC -  
No formaldeide

Resistenza UV Buona secondo  
norma ISO  
4892/2  
Metodo A

**TWIN SOLAR SYSTEM - TUBO IN ACCIAIO****SPESSORE GUAINA ISOLANTE 14 MM**

CODICE	MINIMO VENDITA	SPESSORE PARETE IN MM	Ø ESTERNO MM	Ø INTERNO DN	CODICE FORNITORE	U.M.	€
0360400	10	0,18	21,4	16	86TWOM1402210	MT	31,649
0360401	15	0,18	21,4	16	86TWOM1402215	MT	31,649
0360402	20	0,18	21,4	16	86TWOM1402220	MT	31,649
0360403	25	0,18	21,4	16	86TWOM1402225	MT	31,649
0360404	10	0,18	26,7	20	86TWOM1402810	MT	37,146
0360405	15	0,18	26,7	20	86TWOM1402815	MT	37,146
0360406	20	0,18	26,7	20	86TWOM1402820	MT	37,146
0360407	25	0,18	26,7	20	86TWOM1402825	MT	37,146
0360408	15	0,20	31,7	25	86TWOM1403515	MT	46,475
0450991	20	0,20	31,7	25	86TWOM1403520	MT	46,475
0360409	25	0,20	31,7	25	86TWOM1403525	MT	46,475

**SPESSORE GUAINA ISOLANTE 20 MM**

CODICE	MINIMO VENDITA	SPESSORE PARETE IN MM	Ø ESTERNO MM	Ø INTERNO DN	CODICE FORNITORE	U.M.	€
0360410	10	0,18	21,4	16	86TWOM2002210	MT	36,147
0360411	15	0,18	21,4	16	86TWOM2002215	MT	36,147
0360412	20	0,18	21,4	16	86TWOM2002220	MT	36,147
0360413	25	0,18	21,4	16	86TWOM2002225	MT	36,147
0360414	10	0,18	26,7	20	86TWOM2002810	MT	42,310
0360415	15	0,18	26,7	20	86TWOM2002815	MT	42,310
0360416	20	0,18	26,7	20	86TWOM2002820	MT	42,310
0360417	25	0,18	26,7	20	86TWOM2002825	MT	42,310
0360418	15	0,20	31,7	25	86TWOM2003515	MT	52,971
0450992	20	0,20	31,7	25	86TWOM2003520	MT	52,971
0360419	25	0,20	31,7	25	86TWOM2003525	MT	52,971

Ogni cartone contiene: n.1 rotolo di K-FLEX TWIN SOLAR + istruzioni di installazione + n. 1 kit di accessori. Materiale a corredo del kit di installazione: 4 guarnizioni, 4 dadi, 4 rondelle e 4 doppi nippoli.

**TWIN SOLAR SYSTEM - ACCESSORI**

CODICE	MINIMO VENDITA	DESCRIZIONE	MISURA	CODICE FORNITORE	U.M.	€
0360425	1	Kit per TWIN SOLAR SYSTEM composto da 4 O'Ring, 4 dadi e 4 rondelle.	DN16	850VR020316	NR	16,661
0360426	1		DN20	850VR020317	NR	23,130
0360427	1		DN25	850VR020318	NR	42,575
0360422	1	Nipple doppio 3/4" per sistemi TWIN SOLAR SYSTEM (tubi Ø ext.DN16)		850VR020346	NR	13,973
0360423	1	Nipple doppio 1" per sistemi TWIN SOLAR SYSTEM (tubi Ø ext.DN20)		850VR020347	NR	22,870
0360424	1	Nipple doppio 1-1/4" per sistemi TWIN SOLAR SYSTEM (tubi Ø ext.DN25)		850VR020348	NR	42,807
0360420	1	Attrezzo per effettuare la flangia di montaggio a percussione (Cartellatrice)		850VR020302	NR	149,100
0360428	1	Dima per tubi DN 16 e DN 20		850VR020319	NR	50,162
0450979	1	Cartellatrice compresa di Dima DN 25		850VR020322	NR	309,600
0450980	1	DN16 Rondella TWIN SOLAR confez. da 200 pz		850VR020340	NR	148,600
0450981	1	DN20 Rondella TWIN SOLAR confez. da 200 pz		850VR020341	NR	218,000
0450982	1	DN25 Rondella TWIN SOLAR confez. da 50 pz		850VR020342	NR	185,800
0450983	1	DN16 O-Rings TWIN SOLAR confez. da 200 pz		850VR020343	NR	89,163
0450984	1	DN20 O-Rings TWIN SOLAR confez. da 200 pz		850VR020344	NR	109,000
0450985	1	DN25 O-Rings TWIN SOLAR confez. da 50 pz		850VR020345	NR	42,104



**TWIN SOLAR SYSTEM - ACCESSORI**

CODICE	MINIMO VENDITA	DESCRIZIONE	CODICE FORNITORE	U.M.	€
0501244	1	DN16 Dado TWIN SOLAR confez. da 40 pz	850VR020369	NR	31,815
0501245	1	DN20 Dado TWIN SOLAR confez. da 40 pz	850VR020370	NR	47,556
0501246	1	DN25 Dado TWIN SOLAR confez. da 20 pz	850VR020371	NR	41,627
0450986	1	Collarino 115 x 58 DN16 sp.20 - DN20 sp.14	850VR020351	NR	7,061
0450987	1	Collarino 96 x 48 DN16 sp.14	850VR020352	NR	6,440
0450988	1	Collarino 125 x 63 DN25 sp.14	850VR020353	NR	10,527
0450989	1	Collarino 133 x 67 DN20 sp.20	850VR020354	NR	10,944
0450990	1	Collarino 149 x 75 DN25 sp.20	850VR020355	NR	11,476

**TWIN SOLAR SYSTEM - INNESTO RAPIDO**
**CONNESSIONE FILETTATURA ESTERNA (MASCHIO)**

0509603	2	Filettatura esterna 1/2" DN16 - 4 pezzi	850VR020450	NR	56,262
0509604	2	Filettatura esterna 3/4" DN16 - 4 pezzi	850VR020451	NR	59,155
0509605	2	Filettatura esterna 3/4" DN20 - 4 pezzi	850VR020452	NR	83,698
0509606	2	Filettatura esterna 1" DN20 - 4 pezzi	850VR020453	NR	89,299
0509607	2	Filettatura esterna 1 1/4" DN25 - 4 pezzi	850VR020454	NR	104,000

**CONNESSIONE FILETTATURA INTERNA (FEMMINA)**

0509608	2	Filettatura esterna 1/2" DN16 - 4 pezzi	850VR020455	NR	54,461
0509609	2	Filettatura esterna 3/4" DN16 - 4 pezzi	850VR020456	NR	58,016
0509610	2	Filettatura esterna 3/4" DN20 - 4 pezzi	850VR020457	NR	79,454
0509611	2	Filettatura esterna 1" DN20 - 4 pezzi	850VR020458	NR	84,598

**CONNESSIONE ACCIAIO USCITA RAME**

0509612	2	Sistema di connessione acciaio DN 16 rame Ø15 mm - 4 pezzi	850VR020459	NR	65,849
0509613	2	Sistema di connessione acciaio DN 16 rame Ø 18/22 mm - 4 pezzi	850VR020461	NR	72,173
0509614	2	Sistema di connessione acciaio DN 20 rame Ø 18/22 mm - 4 pezzi	850VR020463	NR	112,100
0509615	2	Sistema di connessione acciaio DN 25 rame Ø 22 mm - 4 pezzi	850VR020464	NR	136,200

**DOPPIA CONNESSIONE**

0509616	2	Sistema di doppia connessione DN 16 - DN 16 4 pezzi	850VR020465	NR	75,442
0509617	2	Sistema di doppia connessione DN 20 - DN 20 4 pezzi	850VR020466	NR	119,900
0509618	2	Sistema di doppia connessione DN 25 - DN 25 4 pezzi	850VR020467	NR	138,700

0521193	1	Ogiva per raccordo a compressione DN 16 - 50 pezzi	850VR020418	CF	2,005
0521192	1	Ogiva per raccordo a compressione DN 20 - 50 pezzi	850VR020420	CF	2,101
0521204	1	Ogiva per raccordo a compressione DN 25 - 50 pezzi	850VR020422	CF	2,756

**K-FLEX TWIN SOLAR SYSTEM**
**INSTALLAZIONE AD INNESTO RAPIDO**






# K-FLEX TWIN SOLAR SYSTEM CU

K-FLEX TWIN SOLAR SYSTEM CU È DEDICATO IN MODO PARTICOLARE AD INSTALLAZIONI DI PICCOLE DIMENSIONI IN VIRTÙ DELLA MINORE CADUTA DI PRESSIONE CHE I TUBI IN RAME GARANTISCONO AGLI IMPIANTI.

Tubo in rame EN1057.

In linea con le disposizioni del DLGS 311.

Risparmio sui tempi di posa.

Sicurezza dei requisiti.

Isolamento con K-FLEX Solar.

Pellicola di protezione ad alta resistenza meccanica e ai raggi UV.

Limiti temperatura d'impiego	da -50°C a +175°C
Conducibilità termica $\lambda$ , W/(m·K) ENISO 8497 (DIN 52613) - EN 12667 (DIN 52612)	a 20° C 0,040 W/(m·K) a 40° C 0,042 W/(m·K) a 60° C 0,045 W/(m·K)
Fuoco	DIN 4102 - B2
Dati ecologi	No CFC, HCFC No formaldeide
Resistenza UV	Buona secondo norma EN 13859-1



## CON TUBO IN RAME

Gamma	Tubo in Rame		Isolante	Lunghezza rotolo			
Descrizione	Diametro Esterno (mm)	Spessore Parete (mm)	Spessore (mm)	10 m	15 m	20 m	25 m
K-FLEX TWIN SOLAR SYSTEM CU 12	12	0,8	14		●		●
K-FLEX TWIN SOLAR SYSTEM CU 15	15	0,8	14	●	●	●	●
K-FLEX TWIN SOLAR SYSTEM CU 18	18	1	14	●	●	●	●
K-FLEX TWIN SOLAR SYSTEM CU 15	15	0,8	20		●		●
K-FLEX TWIN SOLAR SYSTEM CU 18	18	1	20		●		●

# K-FLEX TWIN SOLAR CU



# K-FLEX SOLAR R

## L'ISOLANTE PER IMPIANTI SANITARI A PANNELLI SOLARI.

FACILE E VELOCE DA INSTALLARE.

RESISTENTE AI RAGGI UV.

SPECIFICO PER SOLARE TERMICO.

Risparmio sui tempi di posa.

Sicurezza dei requisiti.

Isolamento con K-FLEX SOLAR.

Pellicola di protezione ad alta resistenza meccanica e UV

Limiti temperatura d'impiego	da -50°C a +175°C
Conducibilità termica $\lambda$ , W/(m·K) ENISO 8497 (DIN 52613) - EN 12667 (DIN 52612)	a 20° C 0,040 W/(m·K) a 40° C 0,042 W/(m·K) a 60° C 0,045 W/(m·K)
Fuoco	DIN 4102 - B2
Dati ecologi	No CFC, HCFC - No formaldeide
Resistenza UV	Buona secondo norma EN 13859-1



**K-FLEX SOLAR R: L'ISOLANTE ELASTOMERICO PER IMPIANTI SOLARI GIA' INSTALLATI E PER GLI INTERVENTI DI RIPRISTINO E MANUTENZIONE.**

Gamma	Spessore Isolante	Diametro Tubo						Lunghezza (m)
		12 mm	15 mm	18 mm	22 mm	28 mm	35 mm	
Descrizione								
K-FLEX SOLAR R - Rotolo -	14			●	●	●	●	
K-FLEX SOLAR R - Rotolo -	20	●	●	●	●	●	●	
K-FLEX SOLAR R - Cartone standard -	14			●	●	●	●	2
K-FLEX SOLAR R - Cartone standard -	20	●	●	●	●	●	●	2
K-FLEX SOLAR R - Mezzo cartone -	14				●	●	●	2
K-FLEX SOLAR R - Mezzo cartone -	20	●	●	●	●	●	●	2

# K-FLEX SOLAR R

**DATI TECNICI**

Limiti temperatura d'impiego	da -50°C a + 175°C
Conducibilità termica W/(m•K) ENISO 8497 (DIN 52613) EN 12667 (DIN 52612)	
a 20° C	0,040 W/(M-K)
a 40° C	0,042 W/(M-K)
a 60° C	0,045 W/(M-K)
Fuoco	DIN 4102 B2
Dati ecologi	No CFC, HCFC - No formaldeide
Resistenza UV	Buona secondo norma ISO 4892/2 Metodo A

**SOLAR R - ELASTOMERO****TUBO ISOLANTE IN ROTOLI**


CODICE	MINIMO VENDITA	SPESSORE ISOLAMENTO	Ø	CODICE FORNITORE	U.M.	€
0450950	30	14	18	14018214726KR	MT	10,430
0450953	25	14	22	14022214726KR	MT	11,923
0450956	20	14	28	14028214726KR	MT	14,061
0450959	15	14	35	14035214726KR	MT	16,492
0450962	20	20	12	20012214726KR	MT	11,184
0450965	19	20	15	20015214726KR	MT	11,515
0450968	17	20	18	20018214726KR	MT	11,923
0450971	15	20	22	20022214726KR	MT	13,730
0450974	15	20	28	20028214726KR	MT	15,884
0450977	13	20	35	20035214726KR	MT	18,615

**TUBO ISOLANTE LUNGHEZZA 2 M - CARTONE STANDARD**

0450951	98	14	18	14018217526KR	MT	10,430
0450954	84	14	22	14022217526KR	MT	11,923
0450957	64	14	28	14028217526KR	MT	14,061
0450960	50	14	35	14035217526KR	MT	16,492
0450963	72	20	12	20012217526KR	MT	11,184
0450966	64	20	15	20015217526KR	MT	11,515
0450969	58	20	18	20018217524KR	MT	11,923
0450972	50	20	22	20022217526KR	MT	13,730
0450975	40	20	28	20028217526KR	MT	15,884
0450978	32	20	35	20035217526KR	MT	18,615

**TUBO ISOLANTE LUNGHEZZA 2 M - MEZZO CARTONE**

0450952	36	14	22	14022211926KR	MT	11,923
0450955	28	14	28	14028211926KR	MT	14,061
0450958	22	14	35	14035211926KR	MT	16,492
0450961	36	20	12	20012211926KR	MT	11,184
0450964	32	20	15	20015211926KR	MT	11,515
0450967	28	20	18	20018211926KR	MT	11,923
0450970	24	20	22	20022211926KR	MT	13,730
0450973	20	20	28	20028211926KR	MT	15,884
0450976	16	20	35	20035211926KR	MT	18,615



## K-FLEX ACCESSORI

### NASTRI ADESIVI

CODICE	MINIMO VENDITA	DESCRIZIONE	MISURA	CODICE FORNITORE	U.M.	€
0127613°	24	Nastro anticondensa in gomma sintetica espansa di colore nero in rotoli da 10 metri	H 50 mm	850NS020100	NR	4,842
0127586°	12	come sopra, in rotoli da 15 metri	H 50 mm	850NS020050	NR	17,599
0127588	12	come sopra, in rotoli da 10 metri	H 100 mm	850NS020006	NR	22,061
0127611	6	come sopra, in rotoli da 15 metri	H 100 mm	850NS020068	NR	35,169
0127483	36	Nastro adesivo in PVC nero per coprigiunt	H 25 mm	850CG020020	NR	4,092
0127481°	24		H 38 mm	850CG020001	NR	6,307
0127480°	18		H 50 mm	850CG020003	NR	8,061
0127469	36	come sopra, grigio	H 25 mm	850CG020007	NR	4,092
0127478	24		H 38 mm	850CG020008	NR	6,307
0127487	18		H 50 mm	850CG020009	NR	8,061
0127539°	5	Nastro ALU AA 130 adesivo coprigiunto in alluminio puro da 30 m, stuttura liscia riflettente adesivizzata. In rotoli da 50 metri.	H 50 mm	850CG020015	NR	14,915
0127538	1		H 75 mm	850CG020016	NR	22,361
0127537	15		H 100 mm	850CG020035	NR	33,215
0127598	24	Nastro ALU RETINATO AR 107 adesivo in alluminio 99,9 di spessore totale 0,20m, retinato in vetro tessile su carta adesivizzata.	H 50 mm	850NR020001	NR	26,507
0207233	16		H 75 mm	850NR021002	NR	39,738
0127597	12		H 100 mm	850NR020003	NR	52,976

## ACCESSORI

### FISSAGGIO E FINITURA

0127525°	20	Adesivo K-Flex K 414 per materiali isolanti in gomma espansa	Litri 0,5	850CL020002	NR	12,592
0127514°	20		Litri 0,8	850CL020003	NR	18,353
0127513	6		Litri 2,6	850CL020004	NR	54,392
0127544	24	Adesivo K-Flex K 420 per materiali isolanti in gomma espansa	Litri 0,26 +pennello	850CL020039	NR	7,169
0127511°	20		Litri 1,0	850CLK4201000	NR	22,523
0127508	6		Litri 2,6	850CL020038	NR	54,392
0126885	12	Diluyente K-Flex in barattolo da lt 1 per la pulitura di tutte le superfici. Può essere utilizzato anche per la pulitura degli attrezzi.	Litri 1	850VR020001	NR	14,730
0127519	1	Chiodini in plastica per fissaggio della lamina in confezione da 1000 pezzi. Il prezzo si intende per confezione.	Bianchi	850CH020001	NR	10,492
0127518	1		Grigi	850CH020003	NR	10,492
0127608	1	Punteruolo diritto e angolare		850PT020001	NR	7,346







[www.cimberio.com](http://www.cimberio.com)

**cimberio<sup>®</sup>**  
valve






## VALVOLE A SFERA

### IDEA CIM

#### MONOBLOCCO CON POSSIBILITÀ DI MANUTENZIONE E SOSTITUZIONE DI TUTTI I COMPONENTI


MONDRISSO CON ACCESSORI DI MINOR PRESSIONE E CONTROLLORE DI PORTATA COMPLETI					
CODICE	MINIMO VENDITA	DESCRIZIONE	DN	CODICE FORNITORE	€
0051175°	10	<b>125</b> - Valvola a sfera con cappuccio due pezzi	1/2	1251/2	28,342
0051176	10		3/4	1253/4	30,564
0051177	10	<b>126</b> - Valvola a sfera con maniglia e rosone Ø 100	1/2	1261/2	32,344
0051178	10		3/4	1263/4	35,435
0051179°	10	<b>126S</b> - Valvola a sfera con maniglia e rosone Ø 70	1/2	126S1/2	32,040
0051180°	10		3/4	126S3/4	35,007
0051181°	10	<b>127</b> - Valvola a sfera con deviatore e rosone Ø 100	1/2	1271/2	37,601
0051182	10		3/4	1273/4	39,243
0051183°	10	<b>128</b> - Valvola a sfera con deviatore e rosone Ø 70	1/2	1281/2	36,235
0051184	10		3/4	1283/4	37,780
0054620	15	<b>85</b> - Valvola a sfera femmina/femmina	1/2	851/2	21,650
0054630	10		3/4	853/4	22,698
T10					
0051045	50	<b>10</b> - Valvola a sfera a passaggio integrale, PN 40, serie T 10, femmina/femmina	1/4	101/4	8,155
0051050	50		3/8	103/8	8,155
0051044°	25		1/2	101/2	11,825
0051049°	16		3/4	103/4	18,200
0051041°	12		1	101	25,003
0051043°	6		1 1/4	101.1/4	40,126
0051042°	5		1 1/2	101.1/2	52,103
0051046°	3		2	102	86,228
0051047°	2		2 1/2	102.1/2	211,500
0051048°	1		3	103	320,500
0051051	1		4	104	523,000
0051514	50	<b>201</b> - Valvola a sfera a passaggio integrale, serie T 10, PN 40 femmina/maschio	1/4	2011/4	8,362
0051517	50		3/8	2013/8	8,362
0051513°	25		1/2	2011/2	12,018
0051516°	16		3/4	2013/4	18,669
0051510°	12		1	2011	25,389
0051512	6		1 1/4	2011.1/4	41,437
0051511	5		1 1/2	2011.1/2	53,828
0051515	3		2	2012	88,642



## VALVOLE A SFERA

## T12

CODICE	MINIMO VENDITA	DESCRIZIONE	DN	CODICE FORNITORE	€
0051146	50	<b>12</b> - Valvola a sfera a passaggio integrale, PN 32, serie T 12, femmina/femmina	1/4	121/4	6,485
0051173°	50		3/8	123/8	6,485
0051145°	40		1/2	121/2	9,327
0051172°	25		3/4	123/4	13,412
0051142°	16		1	121	19,870
0051144°	10		1 1/4	121.1/4	28,190
0051143°	6		1 1/2	121.1/2	43,231
0051147°	4		2	122	64,274
0051148°	2		2 1/2	122.1/2	148,000
0051171°	2		3	123	212,000
0051174	2		4	124	346,500
0051075	50	<b>11</b> - Valvola a sfera a passaggio integrale, PN 32, serie T 12, leva in acciaio femmina/femmina	1/4	111/4	6,485
0051080	50		3/8	113/8	6,485
0051074	40		1/2	111/2	9,327
0051079	25		3/4	113/4	13,412
0051071	16		1	111	19,870
0051073	10		1 1/4	111.1/4	28,190
0051072	6		1 1/2	111.1/2	43,231
0051076	4		2	112	64,274
0051077	2		2 1/2	112.1/2	148,000
0051078	2		3	113	212,000
0051082	2		4	114	346,500
0052946°	50	<b>312</b> - Valvola a sfera a passaggio integrale, PN 32, serie T 12, femmina/femmina	3/8	3123/8	6,485
0052942°	50		1/2	3121/2	9,327
0052945°	30		3/4	3123/4	13,412
0052939°	20		1	3121	19,870
0051472	50	<b>201/12</b> - Valvola a sfera a passaggio integrale, serie T 12, femmina/maschio	1/4	201/121/4	6,485
0051475	50		3/8	201/123/8	6,485
0051471°	40		1/2	201/121/2	9,327
0051474°	25		3/4	201/123/4	13,412
0051468°	18		1	201/121	19,870
0051470°	10		1 1/4	201/121.1/4	28,190
0051469°	6		1 1/2	201/121.1/2	43,231
0051473°	4		2	201/122	64,274
0052506	50	<b>301/12</b> - Valvola a sfera a passaggio integrale, serie T 12, femmina/maschio	1/4	301/121/4	6,485
0052509°	50		3/8	301/123/8	6,485
0052505°	40		1/2	301/121/2	9,327
0052508°	30		3/4	301/123/4	13,412
0052502°	20		1	301/121	19,870
0052504	12		1 1/4	301/121.1/4	28,190
0052503	7		1 1/2	301/121.1/2	43,231
0052507	4		2	301/122	64,274








## VALVOLE A SFERA

### T12

CODICE	MINIMO VENDITA	DESCRIZIONE	DN	CODICE FORNITORE	€
0051726	50	<b>209</b> - Valvola a sfera bicono per tubi rame, serie T 12	10 x 10	20910X10	9,534
0051727	50		12 x 12	20912X12	9,797
0051728	30		15 x 15	20915X15	12,129
0051729	20		18 x 18	20918X18	16,710
0051730	20		22 x 22	20922X22	17,303
0051731	15		28 x 28	20928X28	23,885
0051732	8		35 x 35	20935X35	41,796
0051733	6		42 x 42	20942X42	63,060
0051734	3		54 x 54	20954X54	90,781

### T14

0051252	50	<b>14</b> - Valvola a sfera a passaggio integrale, PN 25, serie T 14, femmina/femmina	1/4	141/4	6,485
0051265°	50		3/8	143/8	6,485
0051251°	40		1/2	141/2	7,975
0051264°	25		3/4	143/4	11,107
0051248°	20		1	141	15,302
0051250°	12		1 1/4	141.1/4	24,106
0051249°	6		1 1/2	141.1/2	37,146
0051253°	4		2	142	56,146
0051254°	4		2 1/2	142.1/2	111,200
0051263°	2		3	143	158,200
0051273°	2		4	144	267,300
0051296	50	<b>14M</b> - Valvola a sfera a passaggio integrale, PN 25, serie T 14M, femmina/femmina	1/4	14M1/4	6,485
0051301	50		3/8	14M3/8	6,485
0051295	40		1/2	14M1/2	7,975
0051300	25		3/4	14M3/4	11,107
0051292	20		1	14M1	15,302
0051294	12		1 1/4	14M1.1/4	24,106
0051293	6		1 1/2	14M1.1/2	37,146
0051297	4		2	14M2	56,146
0051298	4		2 1/2	14M2.1/2	111,200
0051299	2		3	14M3	158,200
0051302	2		4	14M4	267,300
0052978	50	<b>314</b> - Valvola a sfera a passaggio integrale, PN 25, serie T 14, femmina/femmina	1/4	3141/4	6,485
0052981°	50		3/8	3143/8	6,485
0052977°	50		1/2	3141/2	7,975
0052980°	30		3/4	3143/4	11,107
0052974°	20		1	3141	15,302
0052976	12		1 1/4	3141.1/4	24,106
0052975	8		1 1/2	3141.1/2	37,146
0052979	5		2	3142	56,146
0051488	50	<b>201/14</b> - Valvola a sfera a passaggio integrale, serie T 14, femmina/maschio	1/4	201/141/4	6,485
0051491	50		3/8	201/143/8	6,485
0051487°	40		1/2	201/141/2	7,975
0051490°	25		3/4	201/143/4	11,107
0051484°	20		1	201/141	15,302
0051486°	10		1 1/4	201/141.1/4	24,106
0051485°	6		1 1/2	201/141.1/2	37,146
0051489°	4		2	201/142	56,146





## VALVOLE A SFERA

## T14

CODICE	MINIMO VENDITA	DESCRIZIONE	DN	CODICE FORNITORE	€
0052525	50	<b>301/14</b> - Valvola a sfera a passaggio integrale, serie T 14, femmina/maschio	1/4	301/141/4	6,485
0052528°	50		3/8	301/143/8	6,485
0052524°	40		1/2	301/141/2	7,975
0052527°	30		3/4	301/143/4	11,107
0052521°	20		1	301/141	15,302
0052523°	12		1 1/4	301/141.1/4	24,106
0052522	8		1 1/2	301/141.1/2	37,146
0052526	5		2	301/142	56,146
0051538	50	<b>202/14</b> - Valvola a sfera a passaggio integrale, serie T 14, maschio/maschio	1/4	202/141/4	6,747
0051541	50		3/8	202/143/8	6,747
0051537	40		1/2	202/141/2	9,659
0051540	25		3/4	202/143/4	13,840
0051534	18		1	202/141	20,532
0051536	10		1 1/4	202/141.1/4	29,046
0051535	6		1 1/2	202/141.1/2	44,569
0051539	4		2	202/142	66,233
0052282°	30	<b>246</b> - Valvola a sfera con bocchettone, serie T 14	1/2 x 1/2	2461/2X1/2	12,405
0052284°	20		3/4 x 3/4	2463/4X3/4	17,441
0052283°	12		1 x 1	2461X1	24,961
0407615	4		1 1/2 x 1 1/2	2461.1/2X1.1/2	89,608
0052281°	7		1 1/4 x 1 1/4	2461.1/4X1.1/4	40,761
0053140°	35	<b>346</b> - Valvola a sfera con bocchettone, serie T 14	1/2 x 1/2	3461/2X1/2	12,405
0053142°	24		3/4 x 3/4	3463/4X3/4	17,441
0053141°	16		1 x 1	3461X1	24,961
0407617	5		1 1/2 x 1 1/2	3461.1/2X1.1/2	89,608
0053139°	10		1 1/4 x 1 1/4	3461.1/4X1.1/4	40,761
0051463	30	<b>200</b> - Valvola a sfera con scarico, serie T 14, femmina/femmina	1/2	2001/2	14,240
0051465	25		3/4	2003/4	19,345
0051460	16		1	2001	26,258
0051462	10		1 1/4	2001.1/4	40,388
0051461	6		1 1/2	2001.1/2	58,189
0051464	4		2	2002	82,792

## T16

0051359°	40	<b>16</b> - Valvola a sfera a passaggio integrale, PN 32, serie T 16, femmina/femmina	1/2	161/2	8,375
0051361°	25		3/4	163/4	11,659
0051356°	16		1	161	16,047
0051358	10		1 1/4	161.1/4	25,320
0051357	6		1 1/2	161.1/2	39,008
0051360	4		2	162	58,934
0051495	40	<b>201/16</b> - Valvola a sfera a passaggio integrale, serie T 16, femmina/maschio	1/2	201/161/2	8,375
0051497	25		3/4	201/163/4	11,659
0051492	16		1	201/161	16,047
0051494	10		1 1/4	201/161.1/4	25,320
0051493	6		1 1/2	201/161.1/2	39,008
0051496	4		2	201/162	58,934



## VALVOLE A SFERA

### RED

CODICE	MINIMO VENDITA	DESCRIZIONE	DN	CODICE FORNITORE	€
0055145°	50	<b>RED 5</b> - Valvola a sfera a passaggio integrale, PN 20, serie Red, femmina/femmina	1/2	RED51/2	4,755
0055147°	30		3/4	RED53/4	7,361
0055142°	25		1	RED51	9,891
0055144°	15		1 1/4	RED51.1/4	14,773
0055143°	8		1 1/2	RED51.1/2	25,297
0055146°	5		2	RED52	38,642
0055158°	50	<b>RED 6</b> - Valvola a sfera a passaggio integrale, PN 20, serie Red, femmina/femmina	1/2	RED61/2	4,755
0055160°	30		3/4	RED63/4	7,361
0055155°	25		1	RED61	9,891
0055157°	15		1 1/4	RED61.1/4	14,773
0055156°	8		1 1/2	RED61.1/2	25,297
0055159°	5		2	RED62	38,642
0055150°	50	<b>RED 6/1</b> - Valvola a sfera a passaggio integrale, PN 20, serie Red, femmina/femmina	1/2	RED6/11/2	4,755
0055151°	30		3/4	RED6/13/4	7,361
0055148°	25		1	RED6/11	9,891
0055149	15		1 1/4	RED6/11.1/4	14,773
0055162°	50	<b>RED 6 MF</b> - Valvola a sfera a passaggio integrale, serie Red, femmina/maschio	1/2	RED6MF1/2	4,755
0055163°	30		3/4	RED6MF3/4	7,361
0055161°	25		1	RED6MF1	9,891
0055153°	50	<b>RED 6/1 MF</b> - Valvola a sfera a passaggio integrale, serie Red, femmina/maschio	1/2	RED6/1MF1/2	4,755
0055154°	30		3/4	RED6/1MF3/4	7,361
0055152°	25		1	RED6/1MF1	9,891

### VARIE

0051243	20	<b>12 SI</b> - Valvola a sfera con maniglia a chiave bloccabile in posizione aperto/chiuso, serie T 12, femmina /femmina	1/2	12SI1/2	44,473
0051244	15		3/4	12SI3/4	48,571
0051242	10		1	12SI1	55,015
0520925	20	<b>12 LD</b> - Valvola a sfera con maniglia a chiave bloccabile in posizione chiuso serie T12, disponibile chiave passepartout di morosità	1/2	12LD1/2	45,673
0520926	15		3/4	12LD3/4	49,951
0520924	10		1	12LD1	56,850
0407660	20	<b>CH12</b> - Valvola a sfera con maniglia lucchettabile e dado antifrode	1/2	CH121/2	20,836
0407661	15		3/4	CH123/4	24,865
0407659	10		1	CH121	31,323



New



## VALVOLE A SFERA

CODICE	MINIMO VENDITA	DESCRIZIONE	DN	CODICE FORNITORE	€
0571277	30	<b>860</b> - Valvola a sfera passaggio totale con attacco uni iso 5211	1/2	8601/2	31,737
0571278	25		3/4	8603/4	45,535
0571279	16		1	8601	55,194
0571280	10		1 1/4	8601.1/4	74,512
0571281	8		1 1/2	8601.1/2	96,590
0571282	6		2	8602	118,700
0053846	2	<b>610</b> - Valvola a sfera a passaggio integrale, con riduttore di manovra "Ballstar", femmina /femmina, serie T 10	1/2	6101/2	25,568
0053848	2		3/4	6103/4	32,012
0053843	2		1	6101	38,746
0053845	1		1 1/4	6101.1/4	58,051
0053844	1		1 1/2	6101.1/2	70,083
0053847	1		2	6102	104,200
0053857	2	<b>612</b> - Valvola a sfera a passaggio integrale, con riduttore di manovra "Ballstar", femmina /femmina, serie T 12	1/2	6121/2	23,085
0053859	2		3/4	6123/4	27,183
0053854	2		1	6121	33,627
0053856	1		1 1/4	6121.1/4	41,920
0053855	1		1 1/2	6121.1/2	61,169
0053858	1		2	6122	82,185
0055028	30	<b>A12</b> - Valvola a sfera a passaggio integrale, con maniglia nylon 6/6, femmina/femmina, serie T12	1/2	A121/2	10,017
0055030	18		3/4	A123/4	14,102
0055025	12		1	A121	20,615
0055027	8		1 1/4	A121.1/4	29,584
0055026	6		1 1/2	A121.1/2	45,370
0055029	4		2	A122	67,103
0055090	20	<b>B12</b> - Valvola a sfera con cappuccio di sicurezza e comando a chiave, femmina /femmina	1/2	B121/2	38,525
0055091	15		3/4	B123/4	42,610
0055088	10		1	B121	49,068
0055089	8		1 1/4	B121.1/4	57,402
0052296	16	<b>25</b> - Valvola a sfera incasso con cappuccio due pezzi, serie T 10	3/8	253/8	19,621
0052294°	16		1/2	251/2	20,408
0052295°	12		3/4	253/4	27,100
0052293	10		1	251	39,353
0052310	10	<b>26</b> - Valvola a sfera incasso con maniglia e rosone Ø 100, serie T 10	3/8	263/8	25,265
0052308	10		1/2	261/2	25,624
0052309	10		3/4	263/4	33,089
0052307	8		1	261	43,562





**VALVOLE A SFERA**

CODICE	MINIMO VENDITA	DESCRIZIONE	DN	CODICE FORNITORE	€
0052317	10	<b>27</b> - Valvola a sfera incasso con deviatore e rosone Ø 100, serie T 10	3/8	273/8	26,521
0052312°	10		1/2	271/2	27,942
0052316°	10		3/4	273/4	34,400
0052311	8		1	271	44,238
0052356	10	<b>28</b> - Valvola a sfera incasso con deviatore e rosone Ø 70, serie T 10	3/8	283/8	25,886
0052338	10		1/2	281/2	27,211
0052355	10		3/4	283/4	33,668
0052337	8		1	281	42,775
0052148	20	<b>225</b> - "Cimpress" valvola a sfera per raccordatura a pressione, press/press	15 x 15	22515X15	29,239
0052149	15		18 x 18	22518X18	35,835
0052150	15		22 x 22	22522X22	37,021
0052151	12		28 x 28	22528X28	53,014
0052152	6		35 x 35	22535X35	66,537
0052153	4		42 x 42	22542X42	91,347
0052154	2		54 x 54	22554X54	132,500
0051998	30	<b>220</b> - "Cimpress" valvola a sfera per raccordatura a pressione, press/press	15 x 15	22015X15	20,753
0051999	20		18 x 18	22018X18	25,086
0052000	20		22 x 22	22022X22	26,258
0052001	15		28 x 28	22028X28	31,792
0052002	8		35 x 35	22035X35	51,137
0052003	6		42 x 42	22042X42	73,105
0052004	3		54 x 54	22054X54	107,900
0052048	30	<b>221</b> - "Cimpress" valvola a sfera per raccordatura a pressione, femmina/press	1/2 x 15	2211/2X15	18,752
0052051	20		3/4 x 18	2213/4X18	23,402
0052052	20		3/4 x 22	2213/4X22	24,354
0052049	15		1 x 28	2211X28	29,970
0052047	8		1 1/4 x 35	2211.1/4X35	47,784
0052046	6		1 1/2 x 42	2211.1/2X42	68,275
0052050	3		2 x 54	2212X54	100,800
0052137	30	<b>224</b> - "Cimpress" valvola a sfera per raccordatura a pressione, con bocchettone. Press/bocchettone	1/2 x 15	2241/2X15	20,063
0052139	20		3/4 x 18	2243/4X18	26,521
0052140	20		3/4 x 22	2243/4X22	27,100
0052138	15		1 x 28	2241X28	40,016
0052136	6		1 1/4 x 35	2241.1/4X35	64,853
0052135	4		1 1/2 x 42	2241.1/2X42	122,500
0053188	50	<b>350</b> - "Cimpress" valvola a sfera M/M, sede piana, per doppio raccordo a pressione	3/4x3/4x15mm	3503/4DN15	12,280
0053184	30		1x1x20mm	3501DN20	18,076
0053182	20		11/4x11/4x25mm	3501.1/4DN25	24,147
0053181	12		11/2x11/2x32mm	3501.1/2DN32	36,207
0053183	7		13/4x13/4x40mm	3501.3/4DN40	54,477
0053187	7		2x2x40mm	3502DN40	56,022
0053185	4		21/4x21/4x50mm	3502.1/4DN50	97,032
0053186	4		23/8x23/8x50mm	3502.3/8DN50	99,488



## VALVOLE A SFERA

CODICE	MINIMO VENDITA	DESCRIZIONE	DN	CODICE FORNITORE	€
0052955	50	<b>312 FAR</b> - "Cimfar" valvola a sfera	1/2 x 1/2	312FAR1/2X1/2FA	9,921
0052957	30	per adattatori, tubo multistrato,	3/4 x 3/4	312FAR3/4X3/4FA	14,626
0052956	20	plastica, rame. Femmina/far	1 x 1	312FAR1X1FAR	21,318
0053606	20	<b>501 CR</b> - Valvola a sfera di	1/2	501CR1/2	17,524
0053608	15	isolamento, femmina/femmina,	3/4	501CR3/4	21,884
0053603	10	passaggio totale, serie T 12,	1	501CR1	33,972
0053605	8	in lega "CR"	1 1/4	501CR1.1/4	44,914
0053604	4		1 1/2	501CR1.1/2	68,248
0053607	2		2	501CR2	100,800
0052206	30	<b>234</b> - Valvola a sfera a squadra,	1/2 x 1/2	2291/2X1/2	12,667
0052235	18	passaggio totale, serie T 12,	3/4 x 3/4	2343/4X3/4	17,193
0052234	10	femmina/femmina	1 x 1	2341X1	23,885
0052212	30	<b>235</b> - Valvola a sfera a squadra,	1/2 x 1/2	2301/2X1/2	13,439
0052237	18	passaggio totale, serie T 12,	3/4 x 3/4	2353/4X3/4	18,269
0052236	10	femmina/maschio	1 x 1	2351X1	25,417
0052220	30	<b>236</b> - Valvola a sfera a squadra,	1/2 x 1/2	2311/2X1/2	14,198
0052239	18	passaggio totale, serie T 12,	3/4 x 3/4	2363/4X3/4	19,221
0052238	10	maschio/femmina	1 x 1	2361X1	26,879
0052226	30	<b>237</b> - Valvola a sfera a squadra,	1/2 x 1/2	2321/2X1/2	15,109
0052241	18	passaggio totale, serie T 12,	3/4 x 3/4	2373/4X3/4	21,112
0052240	10	maschio/maschio	1 x 1	2371X1	29,612
0052243°	20	<b>238</b> - Valvola a sfera a squadra	3/4 x 3/4	2383/4X3/4	23,526
0052242°	12	passaggio totale - serie T 12 Attacchi: femmina/bocchettone	1 x 1	2381X1	33,572



## VALVOLE A SFERA

CODICE	MINIMO VENDITA	DESCRIZIONE	DN	CODICE FORNITORE	€
0053894	25	<b>620</b> - "Filtrasfera" valvola a sfera con filtro, brevetto n° 0341345, femmina/femmina	1/2	6201/2	17,262
0053895	15		3/4	6203/4	23,085
0053893	10		1	6201	32,109
0051582	30	<b>204</b> - Valvola a sfera entrata contatore, tipo Femmina/Dado prigioniero	1/2 x 3/4 DN15	2041/2X3/4DN15	13,219
0051591	30		3/4 x 3/4 DN15	2043/4X3/4DN15	14,157
0051590	16		3/4 x 1 DN 20	2043/4X1DN.20	19,111
0051588	16		1 x 3/4 DN 20	2041X3/4DN.20	20,891
0051587	16		1 x 1 DN 20	2041X1DN20	21,926
0051586	10		1 x 1 1/4 DN 25	2041X1 1/4DN25	28,618
0051585	10		1 1/4 x 1 DN 32	20411/4X1DN32	29,970
0051584	8		1 1/4 x 1 1/2 DN32	20411/4X1 1/2DN	33,020
0051583	8		1 1/2 x 2 DN 40	20411/2X2DN40	50,572
0051589	4		2 x 2 DN 50	2042X2DN50	69,048
0052333	25	<b>280</b> - Valvola a sfera polietilene/polietilene, serie T 12	20x20x15mm	28020X20DN15	20,063
0052334	20		25x25x15mm	28025X25DN15	22,629
0052335	15		25x25x20mm	28025X25DN20	26,465
0052336	15		32x32x20mm	28032X32DN20	33,668
0052300	30	<b>256</b> - Valvola a sfera a passaggio totale, serie T 12, con valvola di non ritorno incorporata	1/2 x 15 mm	2561/2	15,537
0052302	20		3/4 x20 mm	2563/4	21,056
0052297	15		1 x 25 mm	2561	31,571
0052299	10		1 1/4 x 32 mm	2561.1/4	46,667
0052298	6		1 1/2 x 40 mm	2561.1/2	69,048
0052301	3		2 x 50 mm	2562	104,000
0052705	30	<b>304</b> - Valvola a sfera uscita contatore, tipo con valvola N.R., dado prigioniero Femmina	3/4 x 1/2 DN 15	3043/4X1/2DN15	18,352
0052706	25		3/4 x 3/4 DN 15	3043/4X3/4DN15	19,304
0052704	16		1 x 3/4 DN 20	3041X3/4DN.20	27,459
0052703	16		1 x 1 DN 20	3041X1DN20	30,370
0052709	30	<b>305</b> - Valvola a sfera uscita contatore, tipo con valvola N.R., dado prigioniero Maschio	3/4 x 1/2 DN 15	3053/4X1/2DN15	18,352
0052710	30		3/4 x 3/4 DN 15	3053/4X3/4DN15	19,304
0052708	20		1 x 3/4 DN 20	3051X3/4DN.20	27,459
0052707	20		1 x 1 DN 20	3051X1DN20	30,370
0051572	30	<b>204/F20</b> - Valvola a sfera per contatori con dado antifrode	1/2 x 3/4 DN 15	204/F201/2X3/4DN	14,957
0051581	30		3/4 x 3/4 DN 15	204/F203/4X3/4DN	15,896
0051580	16		3/4 x 1 DN 20	204/F203/4X1DN.	20,849
0051578	16		1 x 3/4 DN 20	204/F201X3/4DN.	22,629
0051577	16		1 x 1 DN 20	204/F201X1DN20	23,664
0051576	10		1 x 1 1/4 DN 25	204/F201X1 1/4DN	30,357
0051575	10		1 1/4 x 1 DN 32	204/F2011/4X1DN	33,006
0051574	8		1 1/4 x 1 1/2 DN 32	204/F2011/4X1 1/2DN	36,000
0051573	8		1 1/2 x 2 DN 40	204/F2011/2X2DN	54,932
0051579	4		2 x 2 DN 50	204/F202X2DN50	73,367



## VALVOLE A SFERA

CODICE	MINIMO VENDITA	DESCRIZIONE	DN	CODICE FORNITORE	€
0054995	50	<b>960</b> - Chiave per dado antifrode	DN 15-20-25	960DN15-20-25	1,987
0054996	50		DN 32	960DN32	3,228
0054997	50		DN 40-50	960DN40-50	3,629
0571283	60	<b>204/F21</b> - Valvola a sfera con dispositivo di sicurezza antifrode	1/2 x 3/4 DN 15	204/F211/2X3/4	15,012
0571284	60		3/4 x 3/4 DN 15	204/F213/4X3/4	15,951
0571285	32		3/4 x 1 DN 20	204/F213/4X1	20,905
0571286	32		1 x 3/4 DN 20	204/F211X3/4	22,685
0571287	32		1 x 1 DN 20	204/F211X1DN20	23,719
0571288	32		1 x 1 1/4 DN 25	204/F211X1 1/4DN	30,412
0571289	1	<b>965</b> - Chiave per dispositivo antifrode	DN 15-20-25	965DN15-20-25	34,496
0051997	5		3/8	21T3/8	58,051
0051994	5		1/2	21T1/2	58,051
0051996	5		3/4	21T3/4	70,966
0051991	4		1	21T1	111,100
0051993	3		1 1/4	21T1.1/4	145,800
0051992	3		1 1/2	21T1.1/2	252,100
0051995	2		2	21T2	387,100
0051990	5	<b>21</b> - Valvola a sfera a tre vie a L	3/8	21L3/8	58,051
0051987	5		1/2	21L1/2	58,051
0051989	5		3/4	21L3/4	70,966
0051984	4		1	21L1	111,100
0051986	3		1 1/4	21L1.1/4	145,800
0051985	3		1 1/2	21L1.1/2	252,100
0051988	2		2	21L2	387,100
0052219	25	<b>23</b> - Valvola a sfera a tre vie, passaggio integrale, sfera a T	1/2	231/2	20,284
0052232	15		3/4	233/4	29,846
0052218°	10		1	231	43,010

New



New







## VALVOLE A SFERA

CODICE	MINIMO VENDITA	DESCRIZIONE	DN	CODICE FORNITORE	€
0051154	4	<b>122</b> - Valvola a sfera flangiata PN 16, passaggio integrale, in ghisa GG25	3/4x20 mm	1223/4X20	141,100
0051151	2		1x25 mm	1221X25	168,600
0051150	2		1 1/4x32 mm	1221.1/4X32	185,900
0051149	1		1 1/2x40 mm	1221.1/2X40	216,600
0051153	1		2x50 mm	1222X50	238,600
0051152	1		2 1/2x65 mm	1222.1/2X65	292,000
0051155	1		3x80 mm	1223X80	386,400
0051156	1		4x100 mm	1224X100	507,000
0051157	1		5x125 mm	1225X125	889,000
0051158	1		6x150 mm	1226X150	1.226,000
0051159	1		8x200 mm	1228X200	4.278,000

0436989	1	<b>266</b> - Valvola miscelatrice termostatica maschio-maschio ANTISCOTTATURA	1/2 x 1/2 x 1/2	2661/2X1/2X1/2	198,700
0436990	1		3/4 x 3/4 x 3/4	2663/4X3/4X3/4	198,700

0436991	15	<b>267</b> - Valvola a sfera con rubinetto di scarico per intercettazione vasi di espansione	1/2 x 1/2 x 1/2	2673/4X3/4	41,396
---------	----	--	-----------------	------------	--------

0436369	1	<b>1450</b> - Ammortizzatore colpo d'ariete	1/2	14501/2	42,775
---------	---	---	-----	---------	--------

## IMPIANTI SOLARI

0407616	35	<b>310S</b> - Valvola a sfera per impianti solari temperatura 200° C	310S1/2	310S1/2	15,178
---------	----	--	---------	---------	--------



## IMPIANTI SOLARI

CODICE	MINIMO VENDITA	DESCRIZIONE	DN	CODICE FORNITORE	€
0407605	1	<b>130S</b> - Miscelatore termostatico per pannelli solari attacchi femmina	1/2	130S1/2	155,100
0407606	1	Temp. 100°C	3/4	130S3/4	171,100
0407600	1	Campo temp. 30÷65°C	1	130S1	187,700
0436442	1	<b>DTC 100/2</b> - Termostati differenziali per impianti solari Composizione kit: Termostato differenziale DTC 100/2 Sonda T1 per collegamento a fonte di calore. Sonda T2 per collegamento al serbatoio di accumulo. Morsetto con molle per fissaggio alla sonda T1 Foglio istruzioni - Garanzia	310S1/2	DTC100/2.	226,300
0436443	1	<b>DTC 100/4 TD</b> - Termostati differenziali per impianti solari Composizione kit: Termostato differenziale DTC 100/4 TD. Sonda T1 per collegamento a fonte di calore. Sonda T2 per collegamento al serbatoio di accumulo. Sonda T3 per installazione a monte del circuito primario prima della valvola miscelatrice. Sonda T4 per collegamento al serbatoio di accumulo. Morsetto con molle per fissaggio alle sonde Foglio istruzioni - Garanzia	310S1/2	DTC100/4TD.	414,000
0436693	40	<b>12 S</b> - Valvola a sfera a passaggio integrale - serie T 12 - PN 32 temp. 150°C	1/2	12S1/2	9,327
0436695	25		3/4	12S3/4	13,412
0436690	16		1	12S1	19,870
0436692	10		1 1/4	12S1.1/4	28,190
0436691	6		1 1/2	12S1.1/2	43,231
0436694	4		2	12S2	64,274

## VALVOLE A SFERA COMANDO A QUADRO

0051665	40	<b>206/14</b> - Valvola a sfera con quadro bloccante 20 x 20, passaggio integrale, femmina/femmina	1/2	206/141/2	9,824
0051667	25		3/4	206/143/4	13,246
0051662	20		1	206/141	17,441
0051664	12		1 1/4	206/141.1/4	26,534
0051663	8		1 1/2	206/141.1/2	44,128
0051666	5		2	206/142	62,853
0051691	40	<b>207/14</b> - Valvola a sfera con quadro bloccante 20 x 20, passaggio integrale, maschio/femmina	1/2	207/141/2	9,824
0051693	25		3/4	207/143/4	13,246
0051688	20		1	207/141	17,441
0051690	12		1 1/4	207/141.1/4	26,534
0051689	8		1 1/2	207/141.1/2	44,128
0051692	5		2	207/142	62,853



## VALVOLE A SFERA COMANDO A QUADRO

CODICE	MINIMO VENDITA	DESCRIZIONE	DN	CODICE FORNITORE	€
0052728	50	306/14 - Valvola a sfera con cappuccio bloccante piombabile, passaggio integrale, femmina/femmina	1/2	306/141/2	9,176
0052732	30		3/4	306/143/4	12,763
0052725	20		1	306/141	17,579
0052727	12		1 1/4	306/141.1/4	27,749
0052726	8		1 1/2	306/141.1/2	42,706
0052729	5		2	306/142	64,577
0052730	2		2 1/2	306/142.1/2	142,700
0052731	2		3	306/143	189,700
0052758	50	307/14 - Valvola a sfera con cappuccio bloccante piombabile, passaggio integrale, maschio/femmina	1/2	307/141/2	9,176
0052760	30		3/4	307/143/4	12,763
0052755	20		1	307/141	17,579
0052757	12		1 1/4	307/141.1/4	27,749
0052756	8		1 1/2	307/141.1/2	42,706
0052759	5		2	307/142	64,577
0052778	50	308/14 - Valvola a sfera con cappuccio bloccante piombabile, passaggio integrale, maschio/maschio	1/2	308/141/2	11,135
0052780	30		3/4	308/143/4	15,923
0052775	20		1	308/141	23,609
0052777	12		1 1/4	308/141.1/4	33,434
0052776	8		1 1/2	308/141.1/2	51,234
0052779	5		2	308/142	76,224
0053378	40	406/14 - Valvola a sfera con quadro 28 x 28, passaggio integrale, femmina/femmina	1/2	406/141/2	11,370
0053382	25		3/4	406/143/4	14,737
0053375	20		1	406/141	18,931
0053377	12		1 1/4	406/141.1/4	28,673
0053376	8		1 1/2	406/141.1/2	43,410
0053379	5		2	406/142	62,756
0053380	2		2 1/2	406/142.1/2	135,200
0053381	1		3	406/143	194,000
0053408	40	407/14 - Valvola a sfera con quadro 28 x 28, passaggio integrale, maschio/femmina	1/2	407/141/2	11,370
0053410	25		3/4	407/143/4	14,737
0053405	20		1	407/141	18,931
0053407	12		1 1/4	407/141.1/4	28,673
0053406	8		1 1/2	407/141.1/2	43,410
0053409	5		2	407/142	62,756
0053428	40	408/14 - Valvola a sfera con quadro 28 x 28, passaggio integrale, maschio/maschio	1/2	408/141/2	13,039
0053430	25		3/4	408/143/4	17,469
0053425	20		1	408/141	24,175
0053427	12		1 1/4	408/141.1/4	33,613
0053426	8		1 1/2	408/141.1/2	50,779
0053429	5		2	408/142	74,181





## CIMPLUS VALVOLA DI PRESA SOTTOCARICO E DERIVAZIONE D'UTENZA VERTICALE O LATERALE

CODICE	MINIMO VENDITA	DESCRIZIONE	DN	CODICE FORNITORE	€
0051851	8	<b>2151CRDX</b> - Valvola filettatura ISO 228/1°G, con chiusura a destra	25 x 3/4 DN20	2151CRDX25X3/4D	81,688
0051850	8		25 x 1 DN20	2151CRDX25X1DN2	82,792
0051853	6		32 x 1 DN25	2151CRDX32X1DN2	102,700
0051852	6		32 x 1 1/4 DN 25	2151CRDX32X11/4	109,100
0051855	3		40 x 1 1/4 DN 32	2151CRDX40X11/4	172,300
0051854	3		40 x 1 1/2 DN 32	2151CRDX40X11/2	177,600
0051856	2		50 x 1 1/2 DN 40	2151CRDX50X11/2	243,500
0051857	2		50 x 2 DN 40	2151CRDX50X2DN4	251,900
0051859	8	<b>2151CRSX</b> - Valvola filettatura ISO 228/1°G, con chiusura a sinistra	25 x 3/4 DN20	2151CRSX25X3/4D	81,688
0051858	8		25 x 1 DN20	2151CRSX25X1DN2	82,792
0051861	6		32 x 1 DN25	2151CRSX32X1DN2	102,700
0051860	6		32 x 1 1/4 DN 25	2151CRSX32X11/4	109,100
0051863	3		40 x 1 1/4 DN 32	2151CRSX40X11/4	172,300
0051862	3		40 x 1 1/2 DN 32	2151CRSX40X11/2	177,600
0051864	2		50 x 1 1/2 DN 40	2151CRSX50X11/2	243,500
0051865	2		50 x 2 DN 40	2151CRSX50X2DN4	251,900

## VALVOLE A SFERA CON ATTUATORE

0054094	1	<b>702</b> - Valvola a sfera con attuatore, femmina/femmina, serie T 10, senza relé	1/2	7021/2	179,400
0054096	1		3/4	7023/4	183,500
0054091	1		1	7021	187,700
0054093	1		1 1/4	7021.1/4	430,500
0054092	1		1 1/2	7021.1/2	441,600
0054095	1		2	7022	471,900
0053837	1	<b>602 RE</b> - Valvola a sfera con attuatore, femmina/femmina, serie T 14, con relé	3/4	602RE3/4	115,900
0053835	1		1	602RE1	119,200
0053836	1		1 1/4	602RE1.1/4	126,900
0407624	1	<b>602 RE 24</b> - come sopra, con alimentazione 24 V	3/4	602RE243/4	115,900
0407622	1		1	602RE241	119,200
0407623	1		1 1/4	602RE241.1/4	126,900
0437313	1	<b>680</b> - AUTOMIX MV120 - Valvole miscelatrici a tre vie con attuatore elettrico	1/2	6801/2	154,500
0437314	1		3/4	6803/4	155,900
0436619	1		1	6801	161,400
0437312	1		1 1/4	6801.1/4	167,000
0437325	1	<b>685</b> - AUTODIVERT F3L - Valvole miscelatrici a tre vie con attuatore elettrico	1/2	6851/2	135,200
0437326	1		3/4	6853/4	138,000
0436623	1		1	6851	142,100
0437324	1		1 1/4	6851.1/4	151,800








## RUBINETTI DI EROGAZIONE A SFERA



CODICE	MINIMO VENDITA	DESCRIZIONE	DN	CODICE FORNITORE	€
0053042°	25	<b>34/1</b> - "Rubistar" antighiaccio con portagomma, nichelato	1/2	34/11/2	11,025
0053043°	20		3/4	34/13/4	17,262
0053041°	10		1	34/11	27,707
0053087°	25	<b>34</b> - "Rubistar" rubinetto a sfera con portagomma, nichelato	3/8	343/8	10,404
0053058°	25		1/2	341/2	10,404
0053086°	20		3/4	343/4	16,282
0053057°	10		1	341	26,148
0053157	15	<b>34 AR</b> - "Rubistar" con attacco rapido per tubo gomma	1/2	34AR1/2	24,396
0053158	10		3/4	34AR3/4	32,399
0053166°	25	<b>340T</b> - "Rubistar" rubinetto a sfera con maniglia ottone	1/2	340T1/2	11,383
0053167	20		3/4	340T3/4	17,331
0053172°	20	<b>34 PL</b> - "Rubistar" rubinetto a sfera con asola portalucchetto	1/2	34PL1/2	13,922
0053173	15		3/4	34PL3/4	20,173
0053180	25	<b>34 SI</b> - "Rubistar" rubinetto a sfera con maniglia a chiave	3/8	34SI3/8	45,577
0053178	20		1/2	34SI1/2	45,577
0053179	15		3/4	34SI3/4	51,455
0053177	10		1	34SI1	61,307
0055015°	25	<b>99</b> - Idrante d'innaffiamento a sfera	1/2 x 3/4	991/2X3/4	16,765
0055018°	25		3/4 x 3/4	993/4X3/4	17,524
0055017	20		3/4 x 1	993/4X1	20,366
0055016	8		1 x 1 1/4	991X1.1/4	35,835



## RUBINETTI DI EROGAZIONE A SFERA

CODICE	MINIMO VENDITA	DESCRIZIONE	DN	CODICE FORNITORE	€
0053592°	2	<b>500</b> - "Gardenbox", pozzetto d'innaffiamento per giardino con idrante a sfera	1/2 x 3/4	5001/2X3/4	65,474
0053591	2		1/2 x 1	5001/2X1	72,884
0053594	2		3/4 x 3/4	5003/4X3/4	65,474
0053593	2		3/4 x 1	5003/4X1	72,884
0051450°	50	<b>190</b> - Rubinetto scarico caldaia a sfera completo, comando a quadro 10 x 10	1/2	1901/2	11,328
0407613	50	<b>190/2</b> - Rubinetto scarico caldaia a sfera completo, comando a quadro 10 x 10, con tappo e catanella in plastica	1/2	190/21/2	9,383
0051453°	50	<b>193</b> - Rubinetto scarico caldaia a sfera completo, comando a maniglia	1/2	1931/2	11,328
0407614	50	<b>193/2</b> - Rubinetto scarico caldaia a sfera completo, comando a maniglia, con tappo e catanella in plastica	1/2	193/21/2	9,383
0407611	25	<b>180</b> - Rubinetto d'erogazione a sfera con portagomma	1/2	1801/2	12,418





## RUBINETTI DI EROGAZIONE A SFERA

CODICE	MINIMO VENDITA	DESCRIZIONE	DN	CODICE FORNITORE	€
0407612°	25	<b>182</b> - Rubinetto d'erogazione a sfera per lavatrice	1/2	1821/2	11,038
0053356°	50	<b>39</b> - Rubinetto a sfera a squadra per lavatrice	1/2 x 3/4	391/2X3/4	7,879
0053568	50	<b>45</b> - Rubinetto a sfera a squadra - M./M.	1/2 x 1/2	451/2X1/2	7,879



## VALVOLE A SFERA SERIE MINI

0050968°	50	<b>011</b> - Valvola a sfera "Mini", tipo pesante femmina/femmina	1/4	0111/4	6,306
0050969°	50		3/8	0113/8	6,306
0050967°	50	011 RS = Maniglia rossa 011 BL = Maniglia blu 011 C = maniglia cromata	1/2	0111/2	6,871
0520893	50	<b>011RS34</b> - Valvola a sfera "Mini", tipo pesante femmina/femmina	1/4	011RS341/4	6,306
0520894	50	maniglia rossa in alluminio	3/8	011RS343/8	6,306
0520892	50	011 BL34 = Maniglia blu in alluminio	1/2	011RS341/2	6,871
0050971°	50	<b>012</b> - Valvola a sfera "Mini", tipo pesante maschio/femmina	1/4	0121/4	6,306
0050972°	50		3/8	0123/8	6,306
0050970°	50	012 RS = Maniglia rossa 012 BL = Maniglia blu 012 C = maniglia cromata	1/2	0121/2	6,871
0520896	50	<b>012BL34</b> - Valvola a sfera "Mini", tipo pesante maschio/femmina	1/4	012BL1/4	6,306
0520897	50	maniglia blu in alluminio	3/8	012BL3/8	6,306
0520895	50	012 RS 34= Maniglia rossa in alluminio	1/2	012BL1/2	6,871
0050980	50	<b>015</b> - Valvola a sfera "Mini", tipo pesante maschio/maschio	1/4	0151/4	8,086
0050981	50		3/8	0153/8	8,086
0050979	50		1/2	0151/2	9,672

## VALVOLE A SFERA E RUBINETTI PER GAS

CODICE	MINIMO VENDITA	DESCRIZIONE	DN	CODICE FORNITORE	€
0455119°	15	<b>110 G</b> - Valvola a sfera per gas a squadra con presa pressione	1 x 3/4	110G1X3/4DN.20	35,462
0520910°	12	<b>110 GLD</b> - Valvola a sfera per gas a squadra con presa pressione e serratura di sicurezza, bloccabile il posizione chiuso, 200 cifrature diverse, a richiesta chiave passepartout e morosità	1 x 3/4	110GLD1X3/4	70,649
0520911°	15	<b>112 G</b> - Valvola a sfera per gas a squadra con presa pressione alta sicurezza	1 x 1	112G1X1	42,279
0520912°	12	<b>112 GLD</b> - Valvola a sfera per gas a squadra con presa pressione ad alta sicurezza e serratura, bloccabile il posizione chiuso, 200 cifrature diverse, a richiesta chiave passepartout e morosità	1 x 1	112GLD1X1	77,438
0455120°	15	<b>120 G</b> - Valvola a sfera per gas in linea con presa pressione	1 x 3/4	120G1X3/4DN.20	27,597
0520917°	15		1 x 1	120G1X1	35,876
0520920	15	<b>120 GLD</b> - Valvola a sfera per gas in linea con presa pressione e serratura di sicurezza, bloccabile il posizione chiuso, 200 cifrature diverse, a richiesta chiave passepartout e morosità	1 x 3/4	120GLD1X3/4	62,756
0520919°	15		1 x 1	120GLD1X1	71,035
0520928	1	Chiave Passepartout e morosità per valvole serie LD		954B	4,139
0520929°	1	Maniglia serratura di morosità per valvole serie LD		954E	35,186






## VALVOLE A SFERA E RUBINETTI PER GAS

CODICE	MINIMO VENDITA	DESCRIZIONE	DN	CODICE FORNITORE	€
0051056	50	<b>10 G</b> - Valvola a sfera per gas, certificata EN 331, passaggio integrale, serie T 10G maniglia in acciaio serie 11G	1/4	10G1/4	8,624
0051061	50		3/8	10G3/8	8,624
0051055	25		1/2	10G1/2	12,529
0051060	16		3/4	10G3/4	19,304
0051052	12		1	10G1	26,493
0051054	6		1 1/4	10G1.1/4	42,541
0051053	5		1 1/2	10G1.1/2	55,263
0051057	3		2	10G2	91,388
0051058	2		2 1/2	10G2.1/2	224,100
0051059	1		3	10G3	339,800
0051062	1		4	10G4	555,000
0051209	50	<b>12 G</b> - Valvola a sfera per gas, certificata EN 331, passaggio integrale, serie T 12G	1/4	12G1/4	6,816
0051214	50		3/8	12G3/8	6,816
0051208°	40		1/2	12G1/2	9,659
0051213°	25		3/4	12G3/4	13,840
0051205°	16		1	12G1	20,532
0051207°	10		1 1/4	12G1.1/4	29,018
0051206°	6		1 1/2	12G1.1/2	44,569
0051210°	4		2	12G2	66,178
0051211°	2		2 1/2	12G2.1/2	152,600
0051212°	2		3	12G3	218,300
0051215	2		4	12G4	356,800
0052961°	40	<b>312 G</b> - Valvola a sfera per gas, certificata EN 331, passaggio integrale, serie T 12G	1/2	312G1/2	9,659
0052964°	30		3/4	312G3/4	13,840
0052958°	20		1	312G1	20,532
0052960	12		1 1/4	312G1.1/4	29,018
0052959	7		1 1/2	312G1.1/2	44,569
0052963	4		2	312G2	66,178
0051381°	40	<b>16 G</b> - Valvola a sfera per gas, certificata EN 331, passaggio integrale, serie T 16G	1/2	16G1/2	8,624
0051383°	25		3/4	16G3/4	12,004
0051378°	16		1	16G1	16,544
0051380°	10		1 1/4	16G1.1/4	26,093
0051379°	6		1 1/2	16G1.1/2	40,181
0051382°	4		2	16G2	60,714
0051427	40	<b>17 G</b> - Valvola a sfera per gas, certificata EN 331, passaggio integrale, serie T 16G	1/2	17G1/2	8,624
0051429°	25		3/4	17G3/4	12,004
0051424	16		1	17G1	16,544
0051426	10		1 1/4	17G1.1/4	26,093
0051425	6		1 1/2	17G1.1/2	40,181
0051428	4		2	17G2	60,714
0053008°	50	<b>316 G</b> - Valvola a sfera per gas, certificata EN 331, passaggio integrale, serie T 16G	1/2	316G1/2	8,624
0053009°	30		3/4	316G3/4	12,004
0053006	20		1	316G1	16,544
0053007	10		1 1/4	316G1.1/4	26,093

## VALVOLE A SFERA E RUBINETTI PER GAS

CODICE	MINIMO VENDITA	DESCRIZIONE	DN	CODICE FORNITORE	€
0052016	30	<b>220 G</b> - "Cimpress" Valvola a sfera per gas, per raccordatura a pressione, Press/Press	15 x 15	220G15X15	20,877
0052017	20		18 x 18	220G18X18	26,065
0052018	20		22 x 22	220G22X22	27,280
0052019	15		28 x 28	220G28X28	33,089
0052020	8		35 x 35	220G35X35	53,180
0052021	6		42 x 42	220G42X42	76,044
0052022	3		54 x 54	220G54X54	112,300
0052062	30	<b>221 G</b> - "Cimpress" Valvola a sfera per gas, raccordatura a pressione Femmina/Press	1/2 x 15	221G1/2X15	19,497
0052065	20		3/4 x 18	221G3/4X18	24,327
0052066	20		3/4 x 22	221G3/4X22	25,320
0052063	15		1 x 28	221G1X28	31,171
0052061	8		1 1/4 x 35	221G1.1/4X35	49,675
0052060	6		1 1/2 x 42	221G1.1/2X42	71,008
0052064	3		2 x 54	221G2X54	104,800
0051480	50	<b>201/12 G</b> - Valvola a sfera per gas, certificata EN 331, passaggio integrale, serie T 12G	1/4	201/12G1/4	7,009
0051483	50		3/8	201/12G3/8	7,009
0051479°	40		1/2	201/12G1/2	9,935
0051482°	25		3/4	201/12G3/4	14,240
0051476°	18		1	201/12G1	21,139
0051478	10		1 1/4	201/12G1.1/4	29,915
0051477	6		1 1/2	201/12G1.1/2	45,866
0051481	3		2	201/12G2	68,137
0052517	50	<b>301/12 G</b> - Valvola a sfera per gas, certificata EN 331, passaggio integrale, serie T 12G	1/4	301/12G1/4	7,009
0052520	50		3/8	301/12G3/8	7,009
0052516°	40		1/2	301/12G1/2	9,935
0052519°	25		3/4	301/12G3/4	14,240
0052513°	20		1	301/12G1	21,139
0052515	10		1 1/4	301/12G1.1/4	29,915
0052514	7		1 1/2	301/12G1.1/2	45,866
0052518	4		2	301/12G2	68,137
0051501°	40	<b>201/16 G</b> - Valvola a sfera per gas, certificata EN 331, passaggio integrale, serie T 16G	1/2	201/16G1/2	8,831
0051503°	25		3/4	201/16G3/4	12,363
0051498°	16		1	201/16G1	17,027
0051500	10		1 1/4	201/16G1.1/4	26,852
0051499	6		1 1/2	201/16G1.1/2	41,396
0051502	4		2	201/16G2	62,535
0053450°	20	<b>411 G</b> - Valvola a sfera gas, per colonne montanti, passaggio integrale, serie T 12G	3/4	411G3/4	15,882
0053446°	15		1	411G1	23,278
0053448°	10		1 1/4	411G1.1/4	32,965
0053447°	6		1 1/2	411G1.1/2	51,386
0053449°	4		2	411G2	75,271
0053455	10	<b>415</b> - Valvola a sfera con giunto dielettrico, passaggio integrale, serie T 12G. Femmina/maschio	3/4	4153/4	57,761
0053451	8		1	4151	78,307
0053453	5		1 1/4	4151.1/4	106,200
0053452	3		1 1/2	4151.1/2	140,400
0053454	2		2	4152	183,500





## VALVOLE A SFERA E RUBINETTI PER GAS

CODICE	MINIMO VENDITA	DESCRIZIONE	DN	CODICE FORNITORE	€
0052332	10	<b>27 GB</b> - "Gasbox" kit incasso gas a norme UNI CIG, passaggio integrale, serie T 10G	3/8	27GB3/8	27,873
0052330°	10		1/2	27GB1/2	29,667
0052331°	5		3/4	27GB3/4	36,152
0052478°	1	<b>29 GB</b> - "Gasbox 2" Kit incasso gas a norme UNI CIG, attacchi rame a saldare	14	29GBDN14	64,191
0052479°	1		16	29GBDN16	64,191
0052480°	1		18	29GBDN18	77,024
0520922	20	<b>12 GLD</b> - Valvola a sfera con serratura di sicurezza e morosità, bloccabile il posizione chiuso, 200 cifrature diverse, a richiesta chiave passepartout e morosità	1/2	12GLD1/2	45,673
0520923	15		3/4	12GLD3/4	49,951
0520921	10		1	12GLD1	56,850
0051087	15	<b>116 G</b> - Valvola a sfera con raccordo a girello per misuratori gas naturali	3/4 x 1 1/4	116G3/4X1.1/4	19,111
0051086	20		1 x 1 1/4	116G1X1.1/4	21,484
0051091	8	<b>117 G</b> - Mensola unificata (mm 110) per misuratori con valvole a sfera e presa di pressione	3/4 x 1 1/4	117G3/4X1.1/4	51,055
0455121	1		1 x 1 1/4	117G1X1.1/4	52,435
0520916	8	<b>117 GLD</b> - Mensola per misuratore con presa di pressione e serratura di sicurezza e morosità, bloccabile il posizione chiuso, 200 cifrature diverse, a richiesta chiave passepartout e morosità	3/4 x 1 1/4	117GLD3/4X1.1/4	86,172
0520915	8		1 x 1 1/4	117GLD1X1.1/4	87,621
0051326°	50	<b>150</b> - Rubinetto a sfera a squadra per gas, UNI 7140	1/2 x 8	1501/2X8	11,094
0051323°	50		1/2 x 10	1501/2X10	11,397
0051324°	50		1/2 x 13	1501/2X13	12,308
0051325°	50		1/2 x 15	1501/2X15	11,452
0051341	50	<b>152</b> - Rubinetto a sfera a squadra per gas, UNI 7140	1/2 x 8	1521/2X8	11,094
0051338°	50		1/2 x 10	1521/2X10	11,397
0051339	50		1/2 x 13	1521/2X13	12,308
0051340	50		1/2 x 15	1521/2X15	11,452

## VALVOLE A SFERA E RUBINETTI PER GAS

CODICE	MINIMO VENDITA	DESCRIZIONE	DN	CODICE FORNITORE	€
0051335	50	<b>151</b> - Rubinetto a sfera a squadra per gas, UNI CIG 9891	3/8 x 1/2	1513/8X1/2	10,307
0051334°	50		1/2 x 1/2	1511/2X1/2	10,390
0051347	50	<b>153</b> - Rubinetto a sfera a squadra per gas, UNI CIG 9891	3/8 x 1/2	1533/8X1/2	10,307
0051346°	50		1/2 x 1/2	1531/2X1/2	10,390
0051393	50	<b>170</b> - Rubinetto sfera diritto per gas, UNI 7140	1/2 x 8	1701/2X8	10,611
0051390°	50		1/2 x 10	1701/2X10	10,914
0051391	50		1/2 x 13	1701/2X13	11,701
0051392	50		1/2 x 15	1701/2X15	10,969
0051408	50	<b>172</b> - Rubinetto sfera diritto per gas, UNI 7140	1/2 x 8	1721/2X8	10,611
0051405	50		1/2 x 10	1721/2X10	10,914
0051406	50		1/2 x 13	1721/2X13	11,701
0051407	50		1/2 x 15	1721/2X15	10,969
0051430°	10	<b>185</b> - Rubinetto sfera gas a squadra per scaldabagno	1/2 x 1/2	1851/2X1/2	13,757
0051431°	10		1/2 x 3/4	1851/2X3/4	15,702
0051438°	10	<b>186</b> - Rubinetto sfera gas a squadra per scaldabagno	1/2 x 1/2	1861/2X1/2	13,757
0051439°	10		1/2 x 3/4	1861/2X3/4	15,702
0051442°	10	<b>187</b> - Rubinetto sfera gas diritto per scaldabagno	1/2 x 1/2	1871/2X1/2	11,935
0051443°	10		1/2 x 3/4	1871/2X3/4	15,233
0051446°	10	<b>188</b> - Rubinetto sfera gas diritto per scaldabagno	1/2 x 1/2	1881/2X1/2	11,935
0051447	10		1/2 x 3/4	1881/2X3/4	15,233




## VALVOLE A SFERA E RUBINETTI PER GAS

CODICE	MINIMO VENDITA	DESCRIZIONE	DN	CODICE FORNITORE	€
0051330	50	<b>150 PG</b> - Rubinetto sfera a squadra per gas, UNI 7140, con maniglia di sicurezza "Premi e gira"	1/2 x 8	150PG1/2X8	15,316
0051327	50		1/2 x 10	150PG1/2X10	15,592
0051328	50		1/2 x 13	150PG1/2X13	16,503
0051329	50		1/2 x 15	150PG1/2X15	15,661
0051337	50	<b>151 PG</b> - Rubinetto sfera a squadra per gas, UNI CIG 9891, con maniglia di sicurezza "Premi e gira"	3/8 x 1/2	151PG3/8X1/2	14,530
0051336°	50		1/2 x 1/2	151PG1/2X1/2	14,585
0051349	50	<b>153 PG</b> - Rubinetto sfera a squadra per gas, UNI CIG 9891, con maniglia di sicurezza "Premi e gira"	3/8 x 1/2	153PG3/8X1/2	14,530
0051348	50		1/2 x 1/2	153PG1/2X1/2	14,585
0051432°	10	<b>185 PG</b> - Rubinetto sfera gas a squadra per scaldabagno, con maniglia di sicurezza "Premi e gira"	1/2 x 1/2	185PG1/2X1/2	17,979
0051433	10		1/2 x 3/4	185PG1/2X3/4	19,911
0051434°	10	<b>185 S</b> - Rubinetto a sfera gas per scaldabagno, tipo a squadra, maschio/dado prigioniero	1/2 x 1/2 x Ø 9	185S1/2X1/2DN9	13,757
0051436°	10		1/2 x 3/4 x Ø 9	185S1/2X3/4DN9	15,702
0051435	10		1/2 x 3/4 x Ø 15	185S1/2X3/4D15	23,264
0051437°	20		3/4 x 3/4 x Ø 15	185S3/4X3/4D15	23,761
0054526	25	<b>802 FP</b> - Valvola a sfera per gas certificata EN 331, passaggio integrale, serie T12 femmina/ femmina, resistente alte temperature, omologata ARGB-HTB 650°C, 30 minuti	1/2	802FP1/2	12,446
0054528	16		3/4	802FP3/4	16,751
0054523	12		1	802FP1	24,437
0054525	6		1 1/4	802FP1.1/4	35,683
0054524	5		1 1/2	802FP1.1/2	56,712
0054527	3		2	802FP2	84,903
0052209°	30	<b>229 G</b> - Valvola a sfera a squadra per gas, passaggio integrale, serie T 10G	1/2 x 1/2	229G1/2X1/2	13,412
0052211°	18		3/4 x 3/4	229G3/4X3/4	21,415
0052210°	10		1 x 1	229G1X1	29,749



## VALVOLE A SFERA E RUBINETTI PER GAS

CODICE	MINIMO VENDITA	DESCRIZIONE	DN	CODICE FORNITORE	€
0052215°	30	<b>230 G</b> - Valvola a sfera a squadra per gas, passaggio integrale, serie T 10G	1/2 x 1/2	230G1/2X1/2	14,240
0052217	18		3/4 x 3/4	230G3/4X3/4	22,657
0052216	10		1 x 1	230G1X1	31,681
0052223°	30	<b>231 G</b> - Valvola a sfera a squadra per gas, passaggio integrale, serie T 10G	1/2 x 1/2	231G1/2X1/2	15,040
0052225°	18		3/4 x 3/4	231G3/4X3/4	23,871
0052224	10		1 x 1	231G1X1	33,420
0052229°	30	<b>232 G</b> - Valvola a sfera a squadra per gas, passaggio integrale, serie T 10G	1/2 x 1/2	232G1/2X1/2	16,006
0052231	18		3/4 x 3/4	232G3/4X3/4	26,355
0052230	10		1 x 1	232G1X1	36,925
0054619	1	<b>850</b> - Valvola di sicurezza antisismica serie California, installazione verticale, entrata dal basso. Pressione di utilizzo bar 0,035	3/4	8503/4	419,500
0054618	1		1	8501	541,000
0054622	1	<b>851</b> - come sopra Pressione di utilizzo bar 0,48	1 1/4	8511.1/4	637,000
0054621	1		1 1/2	8511.1/2	745,000
0054628	1	<b>852</b> - come sopra Pressione di utilizzo bar 4,1	3/4	8523/4	706,000
0054623	1		1	8521	726,000
0054625	1		1 1/4	8521.1/4	803,000
0054624	1		1 1/2	8521.1/2	853,000
0054626	1		2	8522	2.117,000
0054627	1		3	8523	4.565,000
0054629	1		4	8524	5.840,000
0407649	1	<b>852 F</b> - Valvola di sicurezza antisismica flangiata ANSI 150 installazione verticale	2 x 50	852F2X50	3.902,000
0407650	1		3 x 80	852F3X80	5.078,000
0407651	1		4 x 100	852F4X100	6.585,000
0407652	1		6 x 150	852F6X150	11.726,000
0054631	1	<b>855</b> - Interruttore ad azionamento sismico		855.	3.146,000



## SARACINESCHE

CODICE	MINIMO VENDITA	DESCRIZIONE	DN	CODICE FORNITORE	€
0054132	10	<b>70 BS</b> - Saracinesca tipo B.S. 5154, Passaggio integrale, femmina/femmina, PN20	1/2	70BS1/2	10,307
0054137	5		3/4	70BS3/4	14,129
0054129	5		1	70BS1	17,772
0054131	5		1 1/4	70BS1.1/4	27,321
0054130	4		1 1/2	70BS1.1/2	35,462
0054134	2		2	70BS2	55,029
0054135	2		2 1/2	70BS2.1/2	106,400
0054136	2		3	70BS3	163,600
0054139	1		4	70BS4	278,700
0054114	50	<b>70 B</b> - Saracinesca tipo standard, Passaggio integrale, femmina/femmina, PN 20	1/4	70B1/4	8,168
0054119	50		3/8	70B3/8	8,168
0054113°	35		1/2	70B1/2	9,051
0054118°	25		3/4	70B3/4	12,294
0054110°	16		1	70B1	16,172
0054112°	10		1 1/4	70B1.1/4	23,361
0054111°	8		1 1/2	70B1.1/2	31,033
0054115°	5		2	70B2	45,922
0054116	2		2 1/2	70B2.1/2	70,014
0054117	2		3	70B3	96,756
0054120	2		4	70B4	202,600
0054121	1		5	70B5	439,100
0054122	2		6	70B6	583,000
0053598	40	<b>50</b> - Saracinesca tipo compact in ottone stampato, femmina/femmina, PN16	1/2	501/2	8,279
0053625	35		3/4	503/4	9,631
0053595	25		1	501	12,681
0053597	16		1 1/4	501.1/4	17,137
0053596	10		1 1/2	501.1/2	23,181
0053609	10		2	502	34,565
0053610	2		2 1/2	502.1/2	65,543
0053624	2		3	503	94,852
0053632	2		4	504	157,200
0054238	5	<b>72 F</b> - Saracinesca flangiata in bronzo, PN 16	1/2 x 15 mm	72FPN161/2X15	67,337
0054243	4		3/4 x 20 mm	72FPN163/4X20	84,268
0054239	4		1 x 25 mm	72FPN161X25	115,000
0054237	2		1 1/4 x 32 mm	72FPN161.1/4X32	157,700
0054236	2		1 1/2 x 40 mm	72FPN161.1/2X40	186,500
0054242	2		2 x 50 mm	72FPN162X50	226,000
0054240	1		2 1/2 x 70 mm	72FPN162.1/2X70	332,900
0054244	1		3 x 80 mm	72FPN163X80	444,200
0054245	1		4 x 100 mm	72FPN164X100	646,000
0054246	1		5 x 125 mm	72FPN165X125	980,000
0054247	1		6 x 150 mm	72FPN166X150	1.269,000

## VALVOLE DI BILANCIAMENTO

0054208	1	<b>727</b> - Valvola di bilanciamento e di misurazione del flusso, in ottone "CR"	1/2	727S1/2	35,931
0054199	1		3/4	7273/4	45,370
0054195	1		1	7271	55,567
0054197	1		1 1/4	7271.1/4	85,358
0054196	1		1 1/2	7271.1/2	142,800
0054198	1		2	7272	186,800





## VALVOLE DI BILANCIAMENTO

CODICE	MINIMO VENDITA	DESCRIZIONE	DN	CODICE FORNITORE	€
0407630	1	<b>727 OT</b> - Valvola di bilanciamento e di misurazione del flusso, in ottone "OT58"	1/2	727OTS1/2	33,806
0407629	1		3/4	727OT3/4	42,499
0407625	1		1	727OT1	51,055
0407627	1		1 1/4	727OT1.1/4	78,652
0407626	1		1 1/2	727OT1.1/2	135,200
0407628	1		2	727OT2	171,100
0054201	1	<b>727 PRS</b> - Valvola di bilanciamento attacchi "Cimpress", in ottone "CR"	15 x 15	727PRS15X15	44,707
0054202	1		18 x 18	727PRS18X18	55,470
0054203	1		22 x 22	727PRS22X22	56,795
0054204	1		28 x 28	727PRS28X28	71,780
0054205	1		35 x 35	727PRS35X35	106,000
0054206	1		42 x 42	727PRS42X42	171,000
0054331	1	<b>747</b> - Valvola di bilanciamento con misuratore di portata e prese di pressione incorporate in ottone "CR"	1/2	7471/2	57,954
0054333	1		3/4	7473/4	67,613
0054328	1		1	7471	76,582
0054330	1		1 1/4	7471.1/4	103,500
0054329	1		1 1/2	7471.1/2	151,800
0054332	1		2	7472	209,700
0054325	1	<b>747/OT</b> - Valvola di bilanciamento con misuratore di portata e prese di pressione incorporate in ottone OT58	1/2	747OT1/2	52,435
0054327	1		3/4	747OT3/4	62,563
0054322	1		1	747OT1	70,594
0054324	1		1 1/4	747OT1.1/4	89,857
0054323	1		1 1/2	747OT1.1/2	134,800
0054326	1		2	747OT2	179,700
0436569	1	<b>787</b> - Valvola di bilanciamento tipo diritto con prese di pressione PN 20	1/2	7871/2	40,292
0436570	1		3/4	7873/4	42,913
0436451	1		1	7871	48,019
0436568	1		1 1/4	7871.1/4	76,444
0436567	1		1 1/2	7871.1/2	96,590
0436452	1		2	7872	121,400
0571290	12	<b>790</b> - Valvola di bilanciamento automatica	1/2	790DN15	91,568
0571291	12		3/4	790DN20	92,892
0571292	12		1	790DN25	96,590
0571294	12		1 1/4	790DN32	203,800
0571295	12		1 1/2	790DN40	207,100
0571296	12		2	790DN50	216,200
0053325	1	<b>3739</b> - Valvola di bilanciamento a globo flangiata	65	3739DN65	434,700
0053326	1		80	3739DN80	690,000
0053317	1		100	3739DN100	966,000
0053318	1		125	3739DN125	1.428,000
0053319	1		150	3739DN150	2.031,000
0053320	1		200	3739DN200	4.071,000
0053321	1		250	3739DN250	7.796,000
0053322	1		300	3739DN300	10.280,000



## VALVOLE DI BILANCIAMENTO

CODICE	MINIMO VENDITA	DESCRIZIONE	DN	CODICE FORNITORE	€
0054194	1	<b>726</b> - Misuratore pressione differenziale elettronico		726.	6.099,000
0054212	1	<b>728</b> - Guscio di coibentazione per valvole di bilanciamento (serie CIM 727 - 737 - 747 - Monolink)	1/2	7281/2	23,926
0054214	1		3/4	7283/4	23,926
0054209	1		1	7281	23,926
0054211	1		1 1/4	7281.1/4	31,157
0054210	1		1 1/2	7281.1/2	45,342
0054213	1		2	7282	45,342

## VALVOLE PER IMPIANTI SANITARI

0054362	50	<b>74 A</b> - Raccoglitore d'impurità obliquo in bronzo tipo a Y femmina/femmina PN 20, filtro inox	3/8	74A3/8	9,631
0054357°	50		1/2	74A1/2	10,845
0054361°	30		3/4	74A3/4	14,530
0054354°	20		1	74A1	22,243
0054356°	12		1 1/4	74A1.1/4	33,365
0054355°	10		1 1/2	74A1.1/2	40,747
0054358°	4		2	74A2	71,435
0054359	4		2 1/2	74A2.1/2	108,500
0054360	1	<b>74 AO</b> - Raccoglitore d'impurità obliquo in ottone	3	74A3	163,800
0054363	1		4	74A4	319,000
0407634	50		1/2	74AO1/2	8,334
0407648	30		3/4	74AO3/4	12,032
0407631	20		1	74AO1	17,965
0407633	12		1 1/4	74AO1.1/4	24,741
0407632	10		1 1/2	74AO1.1/2	32,012
0407641	4		2	74AO2	55,277
0407638	50	<b>74 AO1</b> - Raccoglitore d'impurità obliquo in ottone, con tappo di scarico	1/2	74AO/11/2	10,211
0407640	30		3/4	74AO/13/4	14,350
0407635	20		1	74AO/11	21,443
0407637	12		1 1/4	74AO/11.1/4	28,232
0407636	10		1 1/2	74AO/11.1/2	35,490
0407639	4		2	74AO/12	58,754
0407645	50	<b>74 AO2</b> - Raccoglitore d'impurità obliquo in ottone, con rubinetto di scarico	1/2	74AO/21/2	17,634
0407647	30		3/4	74AO/23/4	21,788
0407642	20		1	74AO/21	28,176
0407644	12		1 1/4	74AO/21.1/4	34,965
0407643	10		1 1/2	74AO/21.1/2	42,224
0407646	4		2	74AO/22	65,488
0054405	50	<b>75</b> - Valvola a globo in bronzo diritta sede metallica, femmina/femmina, PN 16	3/8	753/8	12,418
0054400	35		1/2	751/2	14,695
0054404	25		3/4	753/4	21,236
0054397	16		1	751	31,060
0054399	8		1 1/4	751.1/4	44,597
0054398	6		1 1/2	751.1/2	54,008
0054401	4		2	752	81,025
0054402	2		2 1/2	752.1/2	179,300
0054403	1		3	753	230,700
0054406	1		4	754	454,700

## VALVOLE PER IMPIANTI SANITARI

CODICE	MINIMO VENDITA	DESCRIZIONE	DN	CODICE FORNITORE	€
0054418	5	<b>76</b> - Valvola flangiata sede metallica, in bronzo, PN 16	1/2 x 15 mm	76PN161/2X15	66,813
0054422	4		3/4 x 20 mm	76PN163/4X20	86,379
0054419	3		1 x 25 mm	76PN161X25	127,200
0054417	2		1 1/4 x 32 mm	76PN161.1/4X32	160,800
0054416	2		1 1/2 x 40 mm	76PN161.1/2X40	212,600
0054421	2		2 x 50 mm	76PN162X50	273,400
0054420	1		2 1/2 x 70 mm	76PN162.1/2X70	461,000
0054423	1		3 x 80 mm	76PN163X80	576,000
0054424	1		4 x 100 mm	76PN164X100	901,000
0054479	50	<b>79 A</b> - Valvola di ritegno, in bronzo, sede PTFE, femmina/femmina, PN 20	3/8	79A3/8	14,695
0054474	50		1/2	79A1/2	16,641
0054478	25		3/4	79A3/4	23,043
0054471	15		1	79A1	39,202
0054473	12		1 1/4	79A1.1/4	45,080
0054472	6		1 1/2	79A1.1/2	65,405
0054475	4		2	79A2	108,100
0054476	4		2 1/2	79A2.1/2	152,100
0054477	2		3	79A3	209,500
0054480	1		4	79A4	373,900
0054514	50	<b>80</b> - Valvola di ritegno a clapet, sede metallica, femmina/femmina, PN 16	1/2	801/2	9,479
0054530	25		3/4	803/4	13,743
0054511	20		1	801	19,676
0054513	12		1 1/4	801.1/4	27,362
0054512	10		1 1/2	801.1/2	37,849
0054521	5		2	802	48,309
0054522	4		2 1/2	802.1/2	85,234
0054529	2		3	803	109,000
0054531	2		4	804	190,100
0054535°	50	<b>80 A</b> - Valvola di ritegno a clapet, sede gomma, femmina/femmina, PN 16	1/2	80A1/2	10,404
0054539°	25		3/4	80A3/4	15,150
0054532°	20		1	80A1	22,022
0054534°	12		1 1/4	80A1.1/4	30,219
0054533°	10		1 1/2	80A1.1/2	42,141
0054536°	5		2	80A2	53,994
0054537°	4		2 1/2	80A2.1/2	93,913
0054538	2		3	80A3	119,700
0054540	2		4	80A4	211,200
0054547	30	<b>81</b> - Valvola globo in bronzo, tipo standard, sede PTFE, femmina/femmina, PN 20	3/8	813/8	19,097
0054544	25		1/2	811/2	21,594
0054546	18		3/4	813/4	29,253
0054541	10		1	811	43,893
0054543	8		1 1/4	811.1/4	50,958
0054542	4		1 1/2	811.1/2	77,272
0054545	2		2	812	130,100



## VALVOLE PER IMPIANTI SANITARI

CODICE	MINIMO VENDITA	DESCRIZIONE	DN	CODICE FORNITORE	€
0054569	5	<b>82</b> - Valvola globo flangiata, in bronzo, tipo standard, sede PTFE, PN 16	1/2 x 15 mm	82PN161/2X15	65,778
0054573	4		3/4 x 20 mm	82PN163/4X20	87,690
0054570	4		1 x 25 mm	82PN161X25	129,800
0054568	2		1 1/4 x 32 mm	82PN161.1/4X32	164,900
0054567	2		1 1/2 x 40 mm	82PN161.1/2X40	217,300
0054572	2		2 x 50 mm	82PN162X50	287,800
0054571	1		2 1/2 x 70 mm	82PN162.1/2X70	506,000
0054574	1		3 x 80 mm	82PN163X80	633,000
0054575	1		4 x 100 mm	82PN164X100	940,000
0407609	1	<b>1430</b> - Riduttore di pressione in ottone attacchi F/F pressione max a monte 25 bar pressione ridotta a valle da 1 a 6 bar	1/2	14301/2	46,915
0407610	1		3/4	14303/4	67,613
0407601	1		1	14301	74,512
0407608	1		1 1/4	14301.1/4	154,500
0407607	1		1 1/2	14301.1/2	168,300
0407602	1		2	14302	266,300
0407667	1		2 1/2	14302.1/2	361,500
0407603	1		3	14303	513,000
0407604	1		4	14304	1.390,000
0052655	50	<b>30</b> - Valvola di ritegno "Sprint", sede otturatore a molla, femmina/femmina, PN 20	3/8	303/8	6,788
0052537°	50		1/2	301/2	6,788
0052654°	25		3/4	303/4	9,935
0052499°	20		1	301	14,930
0052501°	12		1 1/4	301.1/4	21,222
0052500°	8		1 1/2	301.1/2	31,737
0052568°	5		2	302	42,913
0052569°	4		2 1/2	302.1/2	90,491
0052653°	3	<b>30 DK</b> - Valvola di ritegno "Sprint", per idrocarburi, femmina/femmina, PN 20	3	303	123,400
0052702	2		4	304	212,500
0052881	50		3/8	30DK3/8	9,079
0052876	50		1/2	30DK1/2	9,079
0052880	25		3/4	30DK3/4	12,915
0052873	20		1	30DK1	18,835
0052875	12		1 1/4	30DK1.1/4	28,618
0052874	8		1 1/2	30DK1.1/2	40,995
0052877	5	<b>30 VA</b> - Valvola di ritegno "Sprint", per vapore, femmina/femmina 7 bar - 170° C	2	30DK2	56,215
0052878	4		2 1/2	30DK2.1/2	111,900
0052879	3		3	30DK3	154,200
0052882	2		4	30DK4	272,000
0052898	50		3/8	30VA3/8	10,459
0052893	50		1/2	30VA1/2	10,459
0052897	25		3/4	30VA3/4	14,861
0052890	20		1	30VA1	21,456
0052892	12	<b>30 VA</b> - Valvola di ritegno "Sprint", per vapore, femmina/femmina 7 bar - 170° C	1 1/4	30VA1.1/4	33,034
0052891	8		1 1/2	30VA1.1/2	48,185
0052894	5		2	30VA2	64,715
0052895	4		2 1/2	30VA2.1/2	116,500
0052896	3		3	30VA3	163,500
0052899	2		4	30VA4	272,700



VALVOLE PER IMPIANTI SANITARI					
CODICE	MINIMO VENDITA	DESCRIZIONE	DN	CODICE FORNITORE	€
0053013°	50	<b>32</b> - Valvola di ritegno "Sprint", maschio/femmina, PN 16	1/2	321/2	6,319
0053015	50		3/4	323/4	8,499
0053010	25		1	321	13,219
0053012	15		1 1/4	321.1/4	20,132
0053011	10		1 1/2	321.1/2	30,895
0053014	8		2	322	40,623
0239105	40	<b>33 CREA</b> - Valvola di ritegno antinquinamento controllabile attacchi F/F in ottone non dezincificabile "CR"	1/2	33CREA1/2	10,900
0239106	24		3/4	33CREA3/4	14,957
0239107	20		1	33CREA1	20,601
0239108	20		1 1/4	33CREA1.1/4	29,115
0239109	15		1 1/2	33CREA1.1/2	41,837
0239110	10		2	33CREA2	59,596
0239111	20	<b>33 CREAPRS</b> - Valvola di ritegno antinquinamento controllabile attacchi PRESS/PRESS in ottone non dezincificabile "CR"	15 x 15	33CREAPRS15X15	19,732
0239112	15		18 x 18	33CREAPRS18X18	25,058
0239113	15		22 x 22	33CREAPRS22X22	26,383
0239114	10		28 x 28	33CREAPRS28X28	36,594
0239115	8		35 x 35	33CREAPRS35X35	49,702
0239116	4		42 x 42	33CREAPRS42X42	72,912
0239117	2		54 x 54	33CREAPRS54X54	107,800
0239118	25	<b>33 CREARB</b> - Valvola di ritegno antinquinamento controllabile attacchi bicono in ottone non dezincificabile "CR"	15 x 15	33CREARB15X15	14,750
0239119	20		18 x 18	33CREARB22X22	19,980
0239120	12		22 x 22	33CREARB28X28	28,563
0054968	50	<b>95</b> - Valvola di fondo con sugheruola, otturatore doppia guida	1/2	951/2	12,363
0054976	40		3/4	953/4	14,047
0054965°	24		1	951	17,137
0054967°	15		1 1/4	951.1/4	22,878
0054966°	12		1 1/2	951.1/2	28,784
0054972	7		2	952	40,388
0054974	3		2 1/2	952.1/2	65,267
0054975	2		3	953	87,911
0054978	2		4	954	166,000
0054981	1		5	955	513,000
0054983	1		6	956	633,000







## VALVOLE PER IMPIANTI SANITARI

CODICE	MINIMO VENDITA	DESCRIZIONE	DN	CODICE FORNITORE	€
0054989	50	<b>95 A</b> - Valvola di fondo cilindrica, sugheruola in acciaio inox da 1/2 a 1 1/2, sugheruola in ottone fuso da 2 a 4	1/2	95A1/2	10,818
0054993	50		3/4	95A3/4	13,481
0054986	30		1	95A1	19,456
0054988	15		1 1/4	95A1.1/4	22,933
0054987	10		1 1/2	95A1.1/2	29,667
0054990	7		2	95A2	43,327
0054991	2		2 1/2	95A2.1/2	70,345
0054992	2		3	95A3	96,590
0054994	2		4	95A4	182,300
0052858	20	<b>30 A</b> - Valvola di fondo "tipo 30" con otturatore a molla, sugheruola in acciaio inox	1/2	30A1/2	10,790
0052862	14		3/4	30A3/4	12,832
0052855	12		1	30A1	19,014
0052857	5		1 1/4	30A1.1/4	26,065
0052856	5		1 1/2	30A1.1/2	37,477
0052859	2		2	30A2	49,620
0052860	2		2 1/2	30A2.1/2	102,000
0052861	2		3	30A3	156,200
0052863	1		4	30A4	238,400
0054794	50	<b>911</b> - Sugheruola in acciaio inox	1/2	9111/2	2,759
0054798	50		3/4	9113/4	2,897
0054791°	45		1	9111	3,173
0054793	20		1 1/4	9111.1/4	4,139
0054792	10		1 1/2	9111.1/2	5,519
0054795	10		2	9112	6,899
0054796	4		2 1/2	9112.1/2	11,038
0054797	4		3	9113	13,798
0054799	2		4	9114	19,318

## RACCORDI

0053062	40	<b>341</b> - Raccordo di dilatazione a tre pezzi, femmina/maschio	1/2	3411/2	11,383
0053064	25		3/4	3413/4	13,660
0053059	15		1	3411	21,884
0053061	10		1 1/4	3411.1/4	30,412
0053060	12		1 1/2	3411.1/2	34,331
0053063	7		2	3412	50,544
0053065	10	<b>342</b> - Raccordo di dilatazione a tre pezzi, femmina/ferro	1/2 x 21	3421/2X21	20,974
0053067	8		3/4 x 27	3423/4X27	26,576
0053066	5		1 x 34	3421X34	34,137
0053094	10	<b>343</b> - Raccordo di dilatazione a tre pezzi, femmina/polietilene	1/2 x 20	3431/2X20	18,931
0053108	8		3/4 x 25	3433/4X25	22,933
0053101	5		1 x 32	3431X32	30,909



## RACCORDI

CODICE	MINIMO VENDITA	DESCRIZIONE	DN	CODICE FORNITORE	€
0053133	10	<b>344</b> - Raccordo di dilatazione a tre pezzi, femmina/rame	1/2 x 15	3441/2X15	14,957
0053134	10		1/2 x 22	3441/2X22	16,710
0053137	8		3/4 x 22	3443/4X22	20,339
0053138	6		3/4 x 28	3443/4X28	21,181
0053135	5		1 x 28	3441X28	28,521
0053136	4		1 x 35	3441X35	30,025
0052246	10	<b>240</b> - Raccordo di dilatazione a tre pezzi, ferro/ferro	1/2 - 21 x 21	2401/2-21X21	30,163
0052248	8		3/4 - 27 x 27	2403/4-27X27	37,725
0052247	5		1 - 34 x 34	2401-34X34	47,771
0053745	10	<b>540</b> - Raccordo di dilatazione a tre pezzi, polietilene/polietilene	1/2 - 20 x 20	5401/2-20X20	23,623
0053747	8		3/4 - 25 x 25	5403/4-25X25	27,528
0053746	5		1 - 32 x 32	5401-32X32	37,422
0053561	10	<b>440</b> - Raccordo di dilatazione a tre pezzi, rame/rame	1/2 - 15 x 15	4401/2-15X15	16,448
0053564	10		3/4 - 22 x 22	4403/4-22X22	19,511
0053563	8		1 - 28 x 28	4401-28X28	22,381
0053562	5		1 1/4 - 35 x 35	44011/4-35X35	31,323
0051281	50	<b>146</b> - Raccordo portagomma tipo Roma	3/8 x 15	1463/8X15	2,221
0051276°	40		1/2 x 18	1461/2X18	2,759
0051280°	50		3/4 x 25	1463/4X25	4,553
0051277°	50		1 x 30	1461X30	6,319
0051275°	40		1 1/4 x 35	1461.1/4X35	9,134
0051274°	12		1 1/2 x 40	1461.1/2X40	14,157
0051279	8		2 x 50	1462X50	21,581
0051278	7		2 1/2 x 70	1462.1/2X70	42,996
0051282	6		3 x 80	1463X80	52,738
0051283	1		4 x 100	1464X100	80,322
0051419°	100	<b>174</b> - Raccordo portagomma, per gas, ottone cromato, maschio	1/2 x 8	1741/2X8	3,132
0051416°	100		1/2 x 10	1741/2X10	3,573
0051417°	100		1/2 x 13	1741/2X13	4,456
0051418°	100		1/2 x 15	1741/2X15	3,808
0051423°	100	<b>176</b> - Raccordo portagomma, per gas, ottone cromato, femmina	1/2 x 8	1761/2X8	3,808
0051420°	100		1/2 x 10	1761/2X10	4,263
0051421°	100		1/2 x 13	1761/2X13	5,353
0051422	100		1/2 x 15	1761/2X15	4,456

testa  
termostatica  
art. 130

EN215  
N°65



**pintossi+co**



## VALVOLE TERMOSTATIZZABILI

CODICE	MINIMO VENDITA	DESCRIZIONE	MISURA	CODICE FORNITORE	€
0039463°	5	<b>110</b> - Valvola termostatica, attacco tubo ferro, esecuzione ad angolo. Temperatura max 100°C Pressione max 10 bar	3/8	0011060038	11,750
0039461°	5		1/2	0011060012	13,336
0039462	12		3/4	0011060034	18,261
0039466°	5	<b>111</b> - Valvola termostatica, attacco tubo ferro, esecuzione diritta. Temperatura max 100°C Pressione max 10 bar.	3/8	0011160038	12,723
0039464°	5		1/2	0011160012	15,298
0039465	12		3/4	0011160034	18,845
0039469°	5	<b>114</b> - Valvola termostatica, attacco tubo rame, plastica o multistrato, esecuzione ad angolo. Temperatura max 100°C. Pressione max 10 bar.	3/8	0011460038	9,816
0039468°	5		1/2	0011460012	10,520
0039473°	5	<b>115</b> - Valvola termostatica, attacco tubo rame, plastica o multistrato, esecuzione diritta. Temperatura max 100°C. Pressione max 10 bar	3/8	0011560038	12,648
0039472°	5		1/2	0011560012	14,009
0039475°	12	<b>116</b> - Valvola termostatica, attacco tubo rame, plastica o multistrato, esecuzione reversa. Temperatura max 100°C. Pressione max 10 bar	1/2	0011660012	15,866

## TESTE TERMOSTATICHE ED ELETTRICHE

0417971°	1	<b>130</b> - Comando termostatico per valvole termostattizzabili. Elemento sensibile a liquido. Scala graduata per la regolazione da 0 a 5 corrispondente ad un campo di temperatura da 4°C a 30°C.	Ø 26 x 1,5	0013030000	19,632
----------	---	---	------------	------------	--------



## TESTE TERMOSTATICHE ED ELETTRICHE

CODICE	MINIMO VENDITA	DESCRIZIONE	MISURA	CODICE FORNITORE	€
0449483	1	<b>130CR</b> - Comando termostatico per valvole termostattizzabili. Elemento sensibile a liquido. Scala graduata per la regolazione da 0 a 5 corrispondente ad un campo di temperatura da 4°C a 30°C.	Ø 26 x 1,5	0013070000	28,440
0449484	1	<b>131</b> - Comando temostatico con sensore a liquido e comando a distanza.	-	0013130000	44,157
0449485	1	<b>132</b> - Guscio antimanomissione per testa termostatica Art. 130 e 131.	-	0013230000	9,086
0449486	1	<b>133</b> - Chiave per bloccaggio guscio antimanomissione.	-	0013330000	41,313
0039478	10	<b>125</b> - Manopola per valvole termostattizzabili con vitone.	Ø 26 x 1,5	0012530000	2,783
0039479	1	<b>126</b> - Comando elettrotermico per valvole termostattizzabili. Cavo alimentazione 900 mm. Assorbimento 1,5 W. Valvola normalmente chiusa in mancanza di tensione. Con adattatore.	24 V	0012630024	54,814
0039480	1		230 V	0012630230	54,814
0039481	1	<b>126 M</b> - Comando elettrotermico per valvole termostattizzabili. Cavo alimentazione 900 mm. Assorbimento 1,5 W. Valvola normalmente chiusa in mancanza di tensione. Con adattatore. Microinterruttore ausiliario	24 V	0012631024	67,851
0039482°	1		230 V	0012631230	67,851

## VALVOLE MANUALI E DETENTORI

0039519°	5	<b>240</b> - Valvola manuale a semplice regolazione, attacco tubo rame, plastica o multistrato. Tenuta sull'asta con due O-ring. Esecuzione ad angolo. Temperatura max 100°C Pressione max 10 bar	3/8	0024060038	5,746
0039518°	5		1/2	0024060012	7,730



## VALVOLE MANUALI E DETENTORI

CODICE	MINIMO VENDITA	DESCRIZIONE	MISURA	CODICE FORNITORE	€
0039521°	5	<b>241</b> - Valvola manuale a semplice regolazione, attacco tubo rame, plastica o multistrato. Tenuta sull'asta con due O-ring. Esecuzione diritta. Temperatura max 100°C. Pressione max 10 bar	3/8	0024160038	10,028
0039520°	5		1/2	0024160012	11,511
0039513°	5	<b>238</b> - Valvola manuale a semplice regolazione, attacco tubo ferro. Tenuta sull'asta con due O-ring. Esecuzione ad angolo. Temperatura max 100°C. Pressione max 10 bar	3/8	0023860038	8,906
0039511°	5		1/2	0023860012	12,110
0039512°	12		3/4	0023860034	18,500
0039509	8	Senza PTM	1	0023810100	32,481
0039510	4	Senza PTM	1 1/4	0023810114	45,623
0039517°	5	<b>239</b> - Valvola manuale a semplice regolazione, attacco tubo ferro. Tenuta sull'asta con due O-ring. Esecuzione diritta. Temperatura max 100°C. Pressione max 10 bar	3/8	0023960038	11,376
0039515°	5		1/2	0023960012	12,528
0039516°	12		3/4	0023960034	19,024
0039514	8	Senza PTM	1	0023910100	36,612
0039588°	5	<b>332</b> - Detentore, attacco tubo rame, plastica o multistrato. Tenuta sull'asta con due O-ring. Esecuzione ad angolo. Temperatura max 100°C. Pressione max 10 bar.	3/8	0033260038	6,642
0039587°	5		1/2	0033260012	7,908
0039592°	5	<b>333</b> - Detentore, attacco tubo rame, plastica o multistrato. Tenuta sull'asta con due O-ring. Esecuzione diritta. Temperatura max 100°C. Pressione max 10 bar.	3/8	0033360038	9,041
0039591°	5		1/2	0033360012	10,597
0039582°	5	<b>330</b> - Detentore, attacco tubo ferro. Tenuta sull'asta con due O-ring. Esecuzione ad angolo. Temperatura max 100°C. Pressione max 10 bar	3/8	0033060038	8,113
0039580°	5		1/2	0033060012	10,133
0039581°	12		3/4	0033060034	14,683
0039578	8	Senza PTM	1	0033010100	27,003
0039579	4	Senza PTM	1 1/4	0033010114	40,504
0039586°	5	<b>331</b> - Detentore, attacco tubo ferro. Tenuta sull'asta con due O-ring. Esecuzione diritta. Temperatura max 100°C. Pressione max 10 bar	3/8	0033160038	9,175
0039584°	5		1/2	0033160012	10,463
0039585°	12		3/4	0033160034	15,267
0039583	8	Senza PTM	1	0033110100	31,494



## VALVOLE SFOGO ARIA PER RADIATORI

CODICE	MINIMO VENDITA	DESCRIZIONE	MISURA	CODICE FORNITORE	€
0039599	100	<b>343</b> - Valvola manuale sfogo aria per radiatori.	1/8	0034310018	1,840
0039598°	100	Tenuta sull'asta con O-ring. Tenuta sul filetto PTFE. Temperatura max 90°C.	1/4	0034310014	1,840
0039600°	100	Pressione max 10 bar	3/8	0034310038	2,245
0039596	100	<b>340</b> - Valvola manuale sfogo aria per radiatori.	1/8	0034010018	2,259
0039595°	100	Scarico orientabile 360°. Tenuta sull'asta con O-ring. Tenuta sul filetto PTFE.	1/4	0034010014	2,259
0039597°	100	Temperatura max 90°C. Pressione max 10 bar	3/8	0034010038	2,589
0039594°	50		1/2	0034010012	2,933
0039796	10	<b>519</b> - Valvola automatica sfogo aria per radiatori.	3/8	0051910038	11,899
0039794°	10	Tenuta con O-ring	1/2	0051910012	11,899
0039795	10		3/4	0051910034	12,842
0039775	10	<b>512S</b> - Tappo sinistro per radiatori con valvola sfogo aria automatica	1	0051211100	11,062
0039774	10	<b>512D</b> - come sopra, destro	1	0051210100	11,062

## VALVOLE TERMOSTATIZZABILI CROMATE LUCIDE

0039471	5	<b>114 CR</b> - Valvola termostatica, attacco tubo rame, plastica o multistrato, esecuzione ad angolo.	3/8	0011470038	28,514
0039470°	5	Cromato lucido. Temperatura max 100°C Pressione max 10 bar	1/2	0011470012	30,640
0039474°	5	<b>115 CR</b> - Valvola termostatica, attacco tubo rame, plastica o multistrato, esecuzione diritta.	1/2	0011570012	34,277
		Cromato lucido. Temperatura max 100°C Pressione max 10 bar			
0039476	12	<b>116 CR</b> - Valvola termostatica, attacco tubo rame, plastica o multistrato, esecuzione reversa.	1/2	0011670012	37,451
		Cromato lucido. Temperatura max 100°C. Pressione max 10 bar			



## VALVOLE TERMOSTATIZZABILI CROMATE LUCIDE

CODICE	MINIMO VENDITA	DESCRIZIONE	MISURA	CODICE FORNITORE	€
0039590	5	<b>332 CR</b> - Detentore, attacco tubo rame, plastica o multistrato. Tenuta sull'asta con due O-ring. Esecuzione ad angolo. Cromato lucido. Temperatura max 100°C. Pressione max 10 bar.	3/8	0033270038	20,731
0039589°	5		1/2	0033270012	22,228
0039593	5	<b>333 CR</b> - Detentore, attacco tubo rame, plastica o multistrato. Tenuta sull'asta con due O-ring. Esecuzione diritta. Cromato lucido. Temperatura max 100°C. Pressione max 10 bar.	1/2	0033370012	25,357
0039904°	10	<b>690 CR</b> - Adattatore per tubi rame. Filetto Ø 24 x 19 Cromato lucido	10	0069020010	2,993
0039905°	10		12	0069020012	2,993
0039906°	10		14	0069020014	2,993
0039907°	10		16	0069020016	2,993
0449502	10	<b>696 CR</b> - Adattatore per tubo multistrato. Filetto Ø 24/19. CROMATO.	14 x 10	0069671410	5,418
0449503°	10		16 x 12	0069671612	5,418

## VALVOLE MONO-BITUBO TERMOSTATIZZABILI

0039547°	6	<b>270</b> - Valvola termostattizzabile per impianti monotubo e bitubo (convertibile). Attacchi tubo rame, plastica o multistrato. Interasse 38 mm. Sonda in ottone 290 mm. Temperatura max 100°C. Pressione max 10 bar	1/2	0027060012	33,215
0039548°	6		3/4	0027060034	34,053

## VALVOLE MONOTUBO




0039533°	6	<b>260</b> - Valvola per impianti monotubo. Attacchi tubo rame, plastica o multistrato. Interasse 38 mm. Attacco al radiatore filetto destro. Sonda in ottone 290 mm. Portata al radiatore 75%. Temperatura max 100°C. Pressione max 10 bar.	1/2 dx	0026010012	26,613
0039534°	6		3/4 dx	0026010034	28,753
0039535	6		1 dx	0026010100	29,742
0039536	6	<b>261</b> - come sopra, filetto sinistro	1 sx	0026110100	30,730
0039631°	100	<b>364</b> - Rosetta universale per tubo da Ø 8 a Ø 22	Ø 8/22	0036430000	0,374
0039632°	100	<b>365</b> - Rosetta doppia universale per tubi da Ø 8 a Ø 22	8/22	0036530000	0,733

## VALVOLE MONOTUBO

CODICE	MINIMO VENDITA	DESCRIZIONE	MISURA	CODICE FORNITORE	€
0039623°	100	<b>363</b> - Rosetta	Ø 10	0036330010	0,388
0039624°	100		Ø 12	0036330012	0,388
0039625°	100		Ø 14 1/4	0036330014	0,388
0039626°	100		Ø 16	0036330016	0,388
0039627	100		Ø 18 3/8	0036330018	0,388
0039628	100		Ø 22 1/2	0036330022	0,388
0039629	100		Ø 3/4	0036330034	0,388
0039630	100		Ø 1	0036330100	0,388

## COLLETTORI ED ACCESSORI



0039678°	1	<b>421A</b> - Collettore complanare. Interasse	3/4 2+2	0042113402	41,956
0039679°	1	principale 55 mm. Interasse derivazioni 38 mm.	3/4 4+4	0042113404	51,446
0039680°	1	Temperatura max 110°C. Pressione max 10 bar	3/4 6+6	0042113406	73,659
0039681°	1		3/4 8+8	0042113408	104,600
0039682°	1		3/4 10 +10	0042113410	122,400
0039674°	1		1 4+4	0042111004	59,799
0039675°	1		1 6+6	0042111006	85,409
0039676°	1		1 8+8	0042111008	121,700
0039677°	1		1 10 +10	0042111010	142,500
0039703°	10	<b>432</b> - Collettore semplice componibile con	3/4-2-38	0043213402	7,678
0039704°	10	tenuta morbida. Interasse derivazioni 38 mm o	3/4-3-38	0043213403	12,243
		50 mm. Temperatura max 110°C.	3/4-4-38	0043213404	
		Pressione max 10 bar			
0039695°	10		1-2- 38	0043211002	9,460
0039696°	10		1-3- 38	0043211003	14,205
			1-4- 38	0043211404	
0039701	10		3/4-2-50	0043211342	9,504
0039702	10		3/4-3-50	0043211343	16,404
0039697	10		1-2-50	0043211102	11,735
0039698	10		1-3-50	0043211103	19,024
0039699°	8		1 1/4-2-50	0043211142	17,064
0039700°	4		1 1/4-3-50	0043211143	24,054
0039709°	1	<b>460</b> - Collettore componibile con valvole di	3/4-2 - 38	0046010342	26,419
0039710°	1	intercettazione e tenuta morbida. Interasse	3/4-3 - 38	0046010343	37,002
0039707	1	derivazioni 38 mm. Completo di etichette rosse	1-2 - 38	0046010102	29,083
0039708	1	e blu per utenze sanitarie e riscaldamento.	1-3 - 38	0046010103	39,652
		Temperatura max 110°C. Pressione max 10 bar			
0039737	1	<b>463</b> - Etichette rosse (R) e blu (B) per	B =	0046330000	0,598
		collettori Art.460 e 462. Per utenze sanitario e	sanitario		
0039738	1	riscaldamento.	R =	0046330001	0,598
			riscaldamento		



## COLLETTORI ED ACCESSORI



CODICE	MINIMO VENDITA	DESCRIZIONE	MISURA	CODICE FORNITORE	€
0449495°	1	<b>467</b> - Collettore componibile con valvole di intercettazione a tenuta morbida. Interasse derivazioni 38 mm. Completo di etichette rosse e blu per utenze sanitarie e riscaldamento. Temperatura max 110° C. Pressione max 10 bar.	3/4 - 2	0046710342	19,309
0449496°	1		3/4 - 3	0046710343	28,454
0449497°	1		3/4 - 4	0046710344	35,924
0039575	5	<b>302</b> - Valvola per comando elettrotermico art. 126 e 126M. Per collettori art. 421A e 432. Attacco tubo rame, plastica o multistrato. Temperatura max 100°C. Pressione max 10 bar.	24 x 19	0030212419	13,815
0039577	5	<b>307</b> - Detentore per collettori art. 421A e 432. Attacco tubo rame, plastica o multistrato. Temperatura max 100°C. Pressione max 10 bar.	24 x 19	0030712419	10,747
0040039	20	<b>4431</b> - Valvola a sfera per collettori art. 421A e 432. Attacco tubo rame, plastica o multistrato. Temperatura max 100°C. Pressione max 10 bar.	24 x 19	0443112419	10,089
0039650	10	<b>408</b> - Riduzione con guarnizione per collettori componibili art. 402, 403, 432, 460, 462. Temperatura max 100°C. Pressione max 10 bar	3/4 x 3/8	0040813438	2,888
0039649	10		1 x 3/8	0040811038	4,027
0039689°	10	<b>425</b> - Raccordo di testa con O-ring per collettori. Temperatura max 100°C. Pressione max 10 bar	3/4 x 3/8	0042513438	3,577
0039688°	10		1 x 3/8	0042511038	4,759
0039687	10		1 1/4 x 3/8	0042510114	8,681
0039660°	10	<b>410</b> - Tappo femmina con guarnizione per collettori. Temperatura max 100°C. Pressione max 10 bar	24 x 19	0041012419	2,155
0039657°	10		3/4	0041010034	2,888
0039658°	10		1	0041010100	4,055
0039659	10		1 1/4	0041010114	5,493











## COLLETTORI ED ACCESSORI

CODICE	MINIMO VENDITA	DESCRIZIONE	MISURA	CODICE FORNITORE	€
0039690	10	<b>429</b> - Tappo maschio con O-ring per collettori. Temperatura max 100°C. Pressione max 10 bar	1/4	0042910014	1,676
0039692	10		3/8	0042910038	1,676
0039691°	10		3/4	0042910034	3,577
0039693°	10		1	0042910100	4,759
0039694	10		1 1/4	0042910114	8,681
0039651	10	<b>409</b> - Raccordo per collettori. Attacco superiore per valvola sfogo aria automatica 3/8 . Attacco inferiore per valvola di scarico art. 5002 1/2. Temperatura max 100°C. Pressione max 10 bar.	3/4x1/2	0040910034	6,017
0039652	10		1x1/2	0040910100	7,095
0039653	10		1 1/4x1/2	0040910114	9,250
0039654	10	<b>409</b> - Raccordo per collettori. Attacco superiore per valvola sfogo aria automatica 3/8. Attacco inferiore filetto 24x19. Temperatura max 100°C. Pressione max 10 bar..	3/4x24x19	0040911424	6,017
0039655	10		1x24x19	0040912410	7,095
0039656	10		1 1/4x24x19	0040912434	9,250
0039706°	10	<b>438</b> - Raccordo per collettori. Attacco superiore per valvola sfogo aria automatica 3/8 . Temperatura max 100°C. Pressione max 10 bar.	3/4x3/8	0043813438	6,017
0039705°	10		1x3/8	0043811038	7,095
0039683°	10	<b>423</b> - Raccordo eccentrico tre pezzi maschio/ femmina. Temperatura max 100°C. Pressione max 10 bar.	3/4	0042310034	13,860
0039684	10		1	0042310100	19,758
0039685°	10	<b>424</b> - Raccordo tre pezzi maschio/maschio con O-ring. O-ring anche sul maschio filettato. Temperatura max 100° C. Pressione max 10 bar.	3/4	0042410034	13,591
0039686°	10		1	0042410100	18,725
CASSETTE PER COLLETTORI					
0039661	1	<b>412</b> - Cassetta in lamiera zincata. Altezza regolabile. Fissaggio del coperchio con viti. Supporti per il fissaggio dei collettori non compresi nella fornitura	380 x 300 x 70/105	0041233830	46,521
0039662	1		585 x 300 x 70/105	0041235830	55,009
0039663	1		750 x 360 x 80/120	0041237536	93,073



## CASSETTE PER COLLETTORI

CODICE	MINIMO VENDITA	DESCRIZIONE	MISURA	CODICE FORNITORE	€
0039664	5	<b>414</b> - Portello con telaio in lamiera zincata.	380 x 300	0041433830	33,035
0039665	5	Fissaggio del coperchio con viti.	585 x 300	0041435830	38,034
0039666	5	Supporti per il fissaggio dei collettori non compresi nella fornitura.	750 x 360	0041437536	51,655
0039668°	5	<b>418</b> - Portello in plastica con telaio in lamiera zincata. Fissaggio del coperchio con viti.	380 x 300	0041833830	22,962
0039669°	5	Supporti per il fissaggio dei collettori non compresi nella fornitura	585 x 300	0041835830	27,123
0039670°	1	<b>419</b> - Cassetta in lamiera zincata con coperchio in plastica. Altezza regolabile. Fissaggio del coperchio con viti. Supporti per il fissaggio dei collettori non compresi nella fornitura	380 x 300 x 70/105	0041933830	39,996
0039671°	1		585 x 300 x 70/105	0041935830	47,585
0039672	5	<b>420</b> - Portello in plastica. Supporti per il fissaggio dei collettori non compresi nella fornitura	380 x 300	0042033830	12,138
0039673	5		585 x 300	0042035830	15,162
0039667	1	<b>417</b> - Supporto metallico per fissaggio collettori complanari art. 421A nelle cassette art. 412 e 419		0041730000	3,681
0039744°	10	<b>470</b> - Cassetta in plastica, altezza regolabile, fissaggio dal coperchio con viti, completa di supporti per il fissaggio dei collettori complanari e componibili	400 x 240 x 80/90	0047034024	30,610
0039745°	10		500 x 240 x 80/90	0047035024	35,804
0039746	10		600 x 240 x 80/90	0047036024	41,986
0039747	10	<b>471</b> - Portello in plastica con telaio metallico.	400 x 240 x 18	0047134024	18,546
0039748	10	Telaio da fissare al muro con viti, coperchio da fissare al telaio con viti metallitiche	500 x 240 x 18	0047135024	22,662
0039749	10		600 x 240 x 18	0047136024	27,242



## CASSETTE PER COLLETTORI




CODICE	MINIMO VENDITA	DESCRIZIONE	MISURA	CODICE FORNITORE	€
0039750°	10	<b>472</b> - Cassetta in plastica con pareti laterali stese da formare. Altezza regolabile. Fissaggio del coperchio con viti. Completa di supporti per il fissaggio dei collettori complanari e componibili.	400 x 260 x 90	0047234026	29,817
0039751°	10		500 x 260 x 90	0047235026	33,244
0039757	1	<b>480</b> - Supporti in plastica per fissaggio collettori complanari art. 421A nelle cassette art. 472.	Complanare	0048030000	4,071
0039758	1	<b>481</b> - Supporti in plastica per fissaggio collettori componibili nelle cassette art. 472	Componibile	0048130000	6,092
0039752°	1	<b>474</b> - Cassetta in plastica per collettori complanari e componibili. Con fondo e pareti. Fissaggio del coperchio con viti metalliche. Supporti per fissaggio collettori non compresi nella fornitura	370 x 300 x 90	0047433730	25,401
0039753°	1		520 x 300 x 90	0047435230	33,304
0039754°	1		670 x 300 x 90	0047436730	41,223
0039755	1	<b>475</b> - Supporti in plastica per fissaggio collettori complanari alla cassetta art. 474	Complanare	0047530000	4,804
0039756°	10	<b>476</b> - Supporti in plastica per fissaggio collettori componibili alla cassetta art. 474	Componibile	0047630000	6,915

## RACCORDI

0039880°	10	<b>671</b> - Riduzione di testa per art. 421A-432-460	1/2 - 24x19	0067110012	2,738
0039881°	10		3/4 - 24x19 tubo Ø 10 ÷ Ø 18	0067110034	4,027
0039882°	10		1 - 24x19 tubo Ø 10 ÷ Ø 18	0067110100	5,149
0039884	10		3/4 - 30x19 per tubo Ø 22	0067113430	5,283
0039883	10		1 - 30x19 per tubo Ø 22	0067113410	7,723
0039893°	10	<b>684</b> - Raccordo dritto Maschio - Femmina filettatura per adattatori.	1/2 F 24 x 19 M	0068410012	2,589



RACCORDI					
CODICE	MINIMO VENDITA	DESCRIZIONE	MISURA	CODICE FORNITORE	€
0039894°	10	<b>684</b> - Raccordo dritto Maschio - Femmina filettatura per adattatori. Completo di guarnizione e anima.	24 x 19 F	0068412419	2,364
0039895°	10		24 x 19 M 24 x 19F 30 x 19 M	0068412430	5,149
0039885	10	<b>673</b> - Raccordo dritto, attacchi per adattatori	24x19 - 24x19	0067310000	3,068
0039886	10	<b>674</b> - Raccordo curvo, attacchi maschio-adattatore	1/2 - 24x19	0067410012	4,251
0214796	10		3/4 - 24x19	0067410034	7,124
0214797	10		1 - 24x19	0067410100	8,321
0039887	10	<b>675</b> - Raccordo curvo, attacchi femmina-adattatore	1/2 F-24x19 M	0067510012	4,251
0214798	10		3/4 - 24x19	0067510034	7,124
0214799	10		1 - 24x19	0067510100	8,321
0039888	10	<b>676</b> - Raccordo curvo, attacchi per adattatori	24 x 19 24 x 19	0067610000	4,251
0039889	10	<b>679</b> - Raccordo a T, attacchi femmina-adattatori	24 x 19 24 x 19	0067910000	4,954
0039890	10	<b>682</b> - Raccordo a muro attacchi femmina adattatore	1/2 24 x 19	0068210012	6,766






## RACCORDI

CODICE	MINIMO VENDITA	DESCRIZIONE	MISURA	CODICE FORNITORE	€
0039416	50	<b>18</b> - Raccordo in tre pezzi con O-ring. Esecuzione ad angolo. Giallo	3/8	0001800038	4,625
0039414	30		1/2	0001800012	5,657
0039415	20		3/4	0001800034	8,742
0039417	12		1	0001800100	13,396
0039419	10		1 1/4	0001800114	23,650
0039418	10		1 1/2	0001800112	26,882
0039420	10		2	0001800200	54,529
0039423	50	<b>18</b> - Raccordo in tre pezzi con O-ring. Esecuzione ad angolo. Nichelato	3/8	0001810038	4,804
0039421	30		1/2	0001810012	5,942
0039422	20		3/4	0001810034	9,175
0039424	12		1	0001810100	14,070
0039426	10		1 1/4	0001810114	24,653
0039425	10		1 1/2	0001810112	28,155
0039427	10		2	0001810200	57,778
0039430	70	<b>19</b> - Raccordo in tre pezzi con O-ring. Esecuzione diritta. Giallo.	3/8	0001900038	3,742
0039428	50		1/2	0001900012	4,625
0039429	25		3/4	0001900034	7,215
0039431	20		1	0001900100	10,971
0039433	10		1 1/4	0001900114	14,879
0039432	10		1 1/2	0001900112	22,138
0039434	10		2	0001900200	39,172
0039437	70	<b>19</b> - Raccordo in tre pezzi con O-ring. Esecuzione diritta. Nichelato	3/8	0001910038	3,877
0039435	50		1/2	0001910012	4,820
0039436	25		3/4	0001910034	7,603
0039438	20		1	0001910100	11,586
0039440	10		1 1/4	0001910114	15,627
0039439	10		1 1/2	0001910112	24,758
0039441	10		2	0001910200	43,184
0039961	1	<b>716</b> - Chiave esagonale per art. 18-19	CH10 3/8	0071630010	4,490
0039962	1		CH13 1/2	0071630013	14,220
0039963	1		CH19 3/4	0071630019	17,213
0039964	1		CH24 1	0071630024	37,271

## ADATTATORI

0039897°	10	<b>690</b> - Adattatore per tubo RAME RICOTTO. Filetto Ø 24 x 19	10	0069010010	2,095
0039898°	10		12	0069010012	2,095
0039902	10		12,6	0069011260	2,095
0039899°	10		14	0069010014	2,095
0039900°	10		15	0069010015	2,095
0039901°	10		16	0069010016	2,095
0039942	10	<b>699</b> - Adattatore per tubo rame crudo in barre e tubo rame ricotto. Filettatura Ø 24 x 19	Ø 15	0069910015	4,789
0039943°	10		Ø 18	0069910018	4,789





## ADATTATORI

CODICE	MINIMO VENDITA	DESCRIZIONE	MISURA	CODICE FORNITORE	€
0039903°	10	<b>690</b> - Adattatore per tubo RAME RICOTTO Filettatura Ø 30 x 19	Ø 22 30 x 19	0069013022	3,966
0039872	100	<b>656</b> - Anima di rinforzo per tubo rame. GIALLO	10	0065600010	0,673
0039873°	100		12	0065600012	0,673
0039874°	100		14	0065600014	0,673
0039875°	100		15	0065600015	0,673
0039876°	100		16	0065600016	0,673
0039877°	100		18	0065600018	0,673
0039878°	100		22	0065600022	0,673
0039908	10	<b>691</b> - Adattatore per TUBO PLASTICA. Filetto Ø 24 x 19.	12 x 8	0069111208	3,816
0039909	10		14 x 10	0069111410	3,816
0039910	10		15 x 10	0069111510	3,816
0039911	10		15 x 11	0069111511	3,816
0039921	10		16 x 11,6	0069116116	3,816
0039912	10		16 x 12	0069111612	3,816
0039913°	10		17 x 13	0069111713	3,816
0039914	10		18 x 13	0069111813	3,816
0039915	10		18 x 14	0069111814	3,816
0039918	10		20 x 13,2	0069112032	3,816
0039919	10		20 x 14,4	0069112144	3,816
0039917	10		20 x 16	0069112016	3,816
0039929°	10	<b>696</b> - Adattatore per TUBO MULTISTRATO. Filetto Ø 24 x 19	14 x 10	0069611410	3,786
0039940	10		15,2 x 9,36	0069615293	3,786
0039932°	10		16 x 11,5	0069611615	3,786
0039931°	10		16 x 12	0069611612	3,786
0039941°	10		16,2x11 Rehau	0069616211	3,786
0039939°	10		17,2 x 11,2	0069612112	3,786
0039933	10		18 x 12	0069611812	3,786
0039934°	10		18 x 14	0069611814	3,786
0039937°	10		20x14,2 Rehau	0069612042	3,786
0039935°	10		20 x 15	0069612015	3,786
0039938	10		20 x 15,5	0069612055	3,786
0039936°	10		20 x 16	0069612016	3,786
0214800	10		25 x 20	0069612520	8,382
0449504	10	<b>696E</b> - Adattatore EUROCONUS per tubo multistrato	3/4 - 14x10	0069611402	4,490
0449505	10		3/4 - 16x12	0069611602	4,490
0039870°	1	<b>616</b> - Chiave per adattatori	CH 27	0061630027	19,189




VALVOLE AUTOMATICHE SFOGO ARIA					
CODICE	MINIMO VENDITA	DESCRIZIONE	MISURA	CODICE FORNITORE	€
0039766°	1	507 - Valvola automatica di sfogo aria con tenuta morbida. Nichelato	3/8	0050710038	7,486
0039765°	1		1/2	0050710012	8,756
0039764°	1	507 - Valvola automatica di sfogo aria con tenuta morbida. Giallo	3/8	0050700038	7,269
0039763°	1		1/2	0050700012	8,501
0039770°	1	508 - Valvola di sfogo aria art. 507 completa di valvola di intercettazione art. 503. NICHELATO	3/8	0050810038	8,920
0039769°	1		1/2	0050810012	11,315
0039768	1	508 - Valvola di sfogo aria art. 507 completa di valvola di intercettazione art. 503. GIALLO	3/8	0050800038	8,754
0039767	1		1/2	0050800012	11,032
0039762	10	503 - Valvola di intercettazione automatica per valvole sfogo aria. Nichelato	3/8	0050310038	2,425
0039761	10		1/2	0050310012	3,457
0039760	10	503 - Valvola di intercettazione automatica per valvole sfogo aria. Giallo	3/8	0050300038	2,334
0039759	10		1/2	0050300012	3,398
0039797	1	531 - Separatore d'aria. Attacchi filettati femmina. Corpo in ghisa. Attacchi superiori per valvola sfogo aria e valvola di sicurezza. Attacco laterale per manometro. Attacco inferiore per vaso di espansione.	1	0053130100	97,220
0039799	1		1 1/4	0053130114	101,000
0039798	1		1 1/2	0053130112	105,900
0039800	1		2	0053130200	144,900
0039801	1		2 1/2	0053130212	358,900
0039802	1		3	0053130300	402,200

## VALVOLE DI SICUREZZA

CODICE	MINIMO VENDITA	DESCRIZIONE	MISURA	CODICE FORNITORE	€
0039841	1	<b>581</b> - Valvola di sicurezza da 1/2. Attacchi femmina-femmina. Temperatura massima 110° C. Pressione massima 10 bar.	1,5 bar	0058101215	9,610
0039842	1		2 bar	0058101220	9,610
0039843	1		2,5 bar	0058101225	9,610
0039844°	1		3 bar	0058101230	9,610
0039845°	1		4 bar	0058101240	9,610
0039846°	1		6 bar	0058101260	9,610
0039847°	1		7 bar	0058101270	9,610
0039848°	1		8 bar	0058101280	9,610
0039840	1		10 bar	0058101210	9,610
0039834	1		3 bar	0058101030	54,964
0039835	1	come sopra da 1	4 bar	0058101040	54,964
0039836	1		5 bar	0058101050	54,964
0039837	1		6 bar	0058101060	54,964
0039838	1		3 bar	0058101143	156,900
0039839	1		6 bar	0058101146	156,900
0039854	1	<b>582</b> - Valvola di sicurezza da 1/2. Attacchi maschio-femmina. Temperatura massima 110° C. Pressione massima 10 bar.1/2	1,5 bar	0058201215	9,610
0039855	1		2,5 bar	0058201225	9,610
0039856°	1		3 bar	0058201230	9,610
0039857	1		4 bar	0058201240	9,610
0039858°	1		6 bar	0058201260	9,610
0039859°	1		7 bar	0058201270	9,610
0039860°	1		8 bar	0058201280	9,610
0039853	1		10 bar	0058201210	9,610
0039861	1	<b>583</b> - Valvola di sicurezza da 1/2. Attacchi femmina-femmina. Attacco manometro 1/4. Temperatura massima 110°C. Pressione massima 10 bar.	2,5 bar	0058301225	11,076
0039862	1		3 bar	0058301230	11,076
0039863°	1	<b>584</b> - Valvola di sicurezza da 1/2. Attacchi maschio-femmina. Attacco manometro 1/4. Temperatura massima 110°C. Pressione massima 10 bar.	3 bar	0058401230	11,076
0039864	1		6 bar	0058401260	11,076
0039979	1	<b>1581</b> - Valvola di sicurezza da 3/4. Attacchi femmina-femmina. Temperatura massima 110° C. Pressione massima 10 bar.	1,5 bar	0158103415	21,868
0039980	1		2,5 bar	0158103425	21,868
0039981	1		3 bar	0158103430	21,868
0039982	1		4 bar	0158103440	21,868
0039983	1		6 bar	0158103460	21,868





## VALVOLE DI SICUREZZA

CODICE	MINIMO VENDITA	DESCRIZIONE	MISURA	CODICE FORNITORE	€
0039978	1	<b>1581B</b> - Valvola di sicurezza da 3/4.	8 bar	0158101080	21,868
0039977	1	Attacchi femmina-femmina. Temperatura massima 110° C. Pressione massima 10 bar.	10 bar	0158101010	21,868
0039985	1	<b>1582</b> - Valvola di sicurezza da 3/4.	1,5 bar	0158203415	21,868
0039986	1	Attacchi maschio-femmina.	2,5 bar	0158203425	21,868
0039987	1	Temperatura massima 110° C. Pressione massima 10 bar.	6 bar	0158203460	21,868
0039984	1	<b>1582B</b> - Valvola di sicurezza da 3/4.	10 bar	0158201010	21,868
		Attacchi maschio-femmina. Temperatura massima 110° C. Pressione massima 10 bar.			
0039988	1	<b>1583</b> - Valvola di sicurezza da 3/4.	2,5 bar	0158303425	25,161
		Attacchi femmina-femmina. Attacco manometro 1/4" Temperatura massima 110° C. Pressione massima 10 bar.			

## VALVOLE SOLARI

0449488°	1	<b>1555</b> - Valvola di sicurezza ideata per controllare la pressione negli impianti di riscaldamento solare. Attacco ingresso 1/2" F.	1/2 x 3/4 3 bar	0155570030	12,124
0449489	1	Attacco scarico 3/4" F	1/2 x 3/4 bar	0155570040	12,124
0449490°	1	Pressione massima 10 bar.	1/2 x 3/4 6 bar	0155570060	12,124
0449491	1		1/2 x 3/4 8 bar	0155570080	12,124
0449487	1		1/2 x 3/4 10 bar	0155570100	12,124
0449498°	1	<b>507S</b> - Valvola automatica di sfogo aria ideata per essere utilizzata negli impianti di riscaldamento solare nei punti dove può formarsi una sacca d'aria. Cromata.	3/8 CR	0050774038	11,226
0571607	1	<b>2221/S</b> - Rubinetto d'intercettazione. Corpo in ottone cromato. Pressione massima 10 bar. Range temperatura -25°C - +160°C Massima percentuale di glicole: 50%	3/4 - 4 - 3/8	0222170038	7,195



## COMPONENTI PER CENTRALE

CODICE	MINIMO VENDITA	DESCRIZIONE	MISURA	CODICE FORNITORE	€
0039776°	1	<b>513 N</b> - Gruppo di riempimento automatico, con rubinetto, filtro, valvola di non ritorno e manometro 0-4 bar. Pressione massima 10 bar. Campo di regolazione 0,5 - 3 bar. Temperatura massima 95°C.	1/2	0051301012	54,275
0039777	1	<b>514 N</b> - Gruppo di riempimento automatico, con rubinetto, filtro, valvola di non ritorno. Pressione massima 10 bar. Campo di regolazione 0,5 - 3 bar. Temperatura massima 95°C.	1/2	0051401012	45,219
0039808°	1	<b>554</b> - Valvola by-pass differenziale con scala graduata. Campo di regolazione 0,1-0,6 bar. Pressione massima 10 bar. Temperatura massima 110°C.	3/4x3/4	0055400034	60,936
0039809°	1		1 1/4x1 1/4	0055400114	154,900

## VALVOLE DI ZONA QUICK

0039947	1	<b>702</b> - Valvola di zona motorizzata 2 vie, attacco A normalmente chiuso, con microinterruttore ausiliario, attacchi femmina. Alimentazione 230V 50Hz. Potenza assorbita 6W. Pressione massima 10 bar. Temperatura ambiente massima 60°C. Temperatura fluido -5°C + 90°C	1/2	0070230012	130,400
0039948°	1		3/4	0070230034	99,927
0039949°	1		1	0070230100	112,000
0039950°	1	<b>703</b> - Valvola di zona motorizzata 3 vie, attacco A normalmente chiuso, con microinterruttore ausiliario, attacchi femmina. Alimentazione 230V 50Hz. Potenza assorbita 6W. Pressione massima 10 bar. Temperatura ambiente massima 60° C. Temperatura fluido -5° C +90° C.	1/2	0070330012	147,900
0039951°	1		3/4	0070330034	137,500
0039952°	1		1	0070330100	150,700
0039945	1	<b>700</b> - Motore per servocomando di art. 702, 703	230 V - 50 Hz	0070030230	67,746
0039944	1		24 V - 50 Hz	0070030024	79,048
0039946	1	<b>701</b> - Microinterruttore ausiliario di art. 702 e 703	230 V - 50 Hz	0070130000	23,710





## VALVOLE DI ZONA A SFERA VZ2 VZ4

CODICE	MINIMO VENDITA	DESCRIZIONE	MISURA	CODICE FORNITORE	€
0039970°	1	<b>770</b> - Servocomando per valvola di zona art. 772 e 774, con microinterruttore ausiliario. Alimentazione 230V 50Hz. Potenza assorbita 4 VA. Portata elettrica micro ausiliario 1A resistivo. Temperatura ambiente -10°C +50°C. Involucro ignifugo.		0077030230	108,500
0039971°	1	<b>772</b> - Valvola di zona a sfera 2 vie. APS sistema Pintossi per antibloccaggio della sfera. Domanda di brevetto MI2005A 000339 depositata. Attacchi bocchettone maschio. Pressione massima 10 bar. Press. differenziale max 10 bar. Temperatura fluido + 5 °C + 100°C.	3/4	0077210034	41,567
0039972	1		1	0077210100	45,727
0449507	1	<b>773</b> - Valvola di zona a sfera 3 vie. APS sistema Pintossi per antibloccaggio della sfera. Attacchi bocchettone maschio. Pressione massima 10 bar. Press.differenziale max 10 bar. Temperatura fluido +5° C +100° C.	3/4	0077310034	49,144
0449506	1		1	0077310100	51,550
0039973°	1	<b>774</b> - Valvola di zona a sfera 4 vie. APS sistema Pintossi per antibloccaggio della sfera. Domanda di brevetto MI2005A 000339 depositata. Attacchi bocchettone maschio. Pressione massima 10 bar. Press. differenziale max 10 bar. Temperatura fluido + 5 °C + 100°C.	3/4	0077410034	55,415
0039974	1		1	0077410100	59,574

## RIDUTTORI DI PRESSIONE

0040109°	1	<b>9011</b> - Riduttore di pressione, attacchi femmina. Massima pressione entrata 15 bar. Campo di regolazione a valle 1-4 bar. Temperatura massima 80°C. Fluidi: acqua e aria compressa.	1/2	0901110012	20,895
0040110	1		3/4	0901110034	22,587
0040111	1	<b>9012</b> - Riduttore di pressione, attacchi femmina, attacco per manometro 1/4. Massima pressione entrata 15 bar. Campo di regolazione a valle 1- 4 bar. Temperatura massima 80°C. Fluidi: acqua e aria compressa.	1/2	0901200012	22,242
0040112	1		3/4	0901200034	23,935
0040113°	1	<b>9015</b> - Riduttore di pressione, attacchi femmina, attacco manometro 1/4 . Sede di tenuta acciaio inox AISI 303. Massima pressione entrata 25 bar. Campo di regolazione a valle 0,5 - 6 bar. Temperatura massima 80°C. Fluidi: acqua e aria compressa.	1/2	0901510012	39,516
0040114	1		3/4	0901510034	52,689





## RIDUTTORI DI PRESSIONE

CODICE	MINIMO VENDITA	DESCRIZIONE	MISURA	CODICE FORNITORE	€
0040115°	1	<b>9016</b> - Riduttore di pressione, attacchi bocchettone, attacco manometro 1/4 .Sede di tenuta acciaio inox AISI 303. Massima pressione entrata 25 bar. Campo di regolazione a valle 0,5 - 6 bar. Temperatura massima 80°C. Fluidi: acqua e aria compressa.	1/2	0901600012	41,776
0040116°	1		3/4	0901600034	70,576
0040117°	1		1	0901600100	79,721
0040119°	1		1 1/4	0901600114	154,700
0040118°	1		1 1/2	0901600112	215,100
0040120°	1		2	0901600200	253,000
0040121	1	<b>9017</b> - Riduttore di pressione per alte pressioni, attacchi bocchettone femmina, attacco manometro 1/4 . Asta e sede di tenuta acciaio inox AISI 303. Massima pressione entrata 30 bar. Campo di regolazione a valle 0,5 - 7 bar. Temperatura massima 80°C. Fluidi: acqua e aria compressa.	1/2	0901700012	54,770




## VALVOLE A SFERA PER ACQUA

0040008	24	<b>2211</b> - Valvola sfera passaggio totale. Attacchi maschio-femmina con filetti ISO R7. Leva alluminio. Sfera piena. Limiti di temperatura -20°C + 150°C.	1/4	0221110014	6,721
0040010	12		3/8	0221110038	6,721
0040007	12		1/2	0221110012	8,127
0040009	12		3/4	0221110034	11,839
0040011	6		1	0221110100	16,809
0040013	4		1 1/4	0221110114	26,613
0040012	2		1 1/2	0221110112	50,907
0040014	2		2	0221110200	74,707
0039997	24	<b>2210</b> - Valvola sfera passaggio totale. Attacchi femmina-femmina con filetti ISO R7. Leva alluminio. Sfera piena. Limiti di temperatura -20°C +150°C.	1/4	0221010014	6,361
0039999	12		3/8	0221010038	6,361
0039996	12		1/2	0221010012	7,753
0039998	12		3/4	0221010034	11,240
0040000	6		1	0221010100	15,986
0040002	4		1 1/4	0221010114	25,341
0040001	2		1 1/2	0221010112	36,836
0040003	2		2	0221010200	55,114
0040004	2		2 1/2	0221010212	168,100
0040005	2		3	0221010300	253,700
0040016	24	<b>2220</b> - Valvola sfera passaggio totale. Attacchi femmina-femmina con filetti ISO R7. Farfalla alluminio. Sfera piena. Limiti di temperatura -20°C + 150°C	1/4	0222010014	6,361
0040018	24		3/8	0222010038	6,361
0040015	12		1/2	0222010012	7,753
0040017	12		3/4	0222010034	11,240
0040019	6		1	0222010100	15,986
0040020	4		1 1/4	0222010114	25,341
0040022	24	<b>2221</b> - Valvola sfera passaggio totale. Attacchi maschio-femmina con filetti ISO R7. Farfalla alluminio. Sfera piena. Limiti di temperatura -20°C + 150°C	1/4	0222110014	6,721
0040024	24		3/8	0222110038	6,721
0040021	12		1/2	0222110012	8,113
0040023	12		3/4	0222110034	11,839
0040025	6		1	0222110100	16,809
0040026	4		1 1/4	0222110114	26,613



## VALVOLE A SFERA PER ACQUA

CODICE	MINIMO VENDITA	DESCRIZIONE	MISURA	CODICE FORNITORE	€
0040059	12	<b>5330</b> - Valvola sfera passaggio totale.	1/2	0533010012	10,912
0040060°	10	Attacchi maschio-femmina con bocchettone.	3/4	0533010034	15,207
0040061°	6	Farfalla alluminio. Sfera piena.	1	0533010100	21,764
0040062	4	Limiti di temperatura -20°C + 150°C	1 1/4	0533010114	37,107
0040031	20	<b>4420</b> - Valvola sfera mini.	1/4	0442010014	6,167
0040032	20	Attacchi femmina-femmina. Leva in plastica.	3/8	0442010038	5,538
0040030	20	Limiti di temperatura -10°C + 100°C. Pressione massima 10 bar.	1/2	0442010012	6,630
0040034	20	<b>4421</b> - Valvola sfera mini.	1/4	0442110014	6,167
0040035	20	Attacchi maschio-femmina. Leva in plastica.	3/8	0442110038	5,538
0040033	20	Limiti di temperatura -10°C + 100°C. Pressione massima 10 bar	1/2	0442110012	6,630
0040037	20	<b>4422</b> - Valvola sfera mini.	1/4	0442210014	5,688
0040038	20	Attacchi maschio-femmina. Leva in plastica.	3/8	0442210038	5,957
0040036	20	Limiti di temperatura -10°C + 100°C. Pressione massima 10 bar..	1/2	0442210012	6,915
0040041	20	<b>4450</b> - Valvola sfera mini. Attacchi femmina-femmina. Manovra taglio cacciavite.	1/4	0445010014	6,167
0040042	20	Limiti di temperatura -10°C + 100°C.	3/8	0445010038	5,538
0040040	20	Pressione massima 10 bar.	1/2	0445010012	6,630
0040047	20	<b>4452</b> - Valvola sfera mini.	1/4	0445210014	5,688
0040048	20	Attacchi maschio-femmina.	3/8	0445210038	5,957
0040046	20	Manovra taglio cacciavite. Limiti di temperatura -10°C + 100°C. Pressione massima 10 bar.	1/2	0445210012	6,915
0040069	20	<b>5406</b> - Portagomma	3/8 Ø 13,5	0540610038	1,766
0040067	20		1/2 Ø 15	0540610012	2,320
0040050°	20	<b>5002</b> - Rubinetto di scarico caldaia con portagomma, tappo e catenella. Leva in plastica.	1/2	0500200012	10,208
		Limiti di temperatura -10°C + 100°C. Pressione massima 10 bar.			



## VALVOLE A SFERA PER ACQUA - SFERA ESTRAIBILE

CODICE	MINIMO VENDITA	DESCRIZIONE	MISURA	CODICE FORNITORE	€
0039993	1	<b>2181</b> - Valvola a sfera passaggio totale per impianti di distribuzione d'acqua potabile per usi sanitari. Sfera estraibile. Attacchi femmina. Cappuccio e rosone cromati lucidi. Protezione in plastica per cantiere. Chiave speciale per apertura/chiusura valvola	1/2	0218100012	33,693
0039994	1		3/4	0218100034	39,217
0039995	1	<b>2184</b> - Prolunga cromata lucida per art. 2181		0218400001	4,535
0039635	1	<b>369C</b> - Kit costituito da due manopole cromate lucide per art. 2181. Segnalatori di identificazione rosso e blu. Viti di fissaggio.		0036930001	7,933
0039636	1	<b>370</b> - Leva cromata lucida per art. 2181. Vite di fissaggio.		0037030000	1,646
0039637	1	<b>371</b> - Rosone cromato lucido per art. 2181.		0037130000	2,245
0039638	1	<b>372</b> - Chiave speciale per apertura/chiusura valvola art. 2181.		0037230000	0,598

## RICAMBI

0039606	10	<b>355</b> - Volantino per Art.: 110 - 111 - 114 - 115 - 116 - 270 - 271 276 - 282 - 283 - 284 - 285	3/8-1/2-3/4	0035230000	0,748
0039609	10	<b>356</b> - Cappuccio per Art. : 224 - 225 - 330 - 331 332 - 333	3/8-1/2-3/4	0035630001	0,748
0039633	10	<b>366</b> - Volantino per Art. : 220 - 221 - 238 - 239 - 240	3/8 - 1/2	0036630001	0,748
0039634	10	241 - 308 - 309 - 334 - 335 336 - 337 - 338 - 339	3/4	0036630002	0,748
0039743	10	<b>465</b> - Volantino per Art. 460		0046530000	0,748



## RICAMBI

CODICE	MINIMO VENDITA	DESCRIZIONE	MISURA	CODICE FORNITORE	€
0039607	10	<b>355CR</b> - Volantino cromato per Art. 110 - 111 - 114 - 115 - 116 - 270 - 271 - 276 - 282 - 283 - 284 - 285	3/8-1/2-3/4	0035530000	0,748
0039610	10	<b>356CR</b> - Cappuccio cromato per Art. 220 - 221 - 238 - 239 - 240	3/8 - 1/2	0035670001	1,496
0039611	10	241 - 308 - 309 - 334 - 335 - 336 - 337 - 338 - 339	3/4	0035670002	1,496
0039622	10	<b>362</b> - Dado e bocchettone con tenuta morbida lato radiatore PTM e lato valvola	3/8	0036210038	4,041
0039620	10		1/2	0036210012	4,715
0039621	10		3/4	0036210034	7,110
0451392	6	<b>8200</b> - Modulo di contabilizzazione con valvola di zona 3 vie. Misurazione acqua calda e fredda sanitario.	600x600 x110/150	0820033412	1.728,000

### Caratteristiche funzionali

La centrale termica provvede al riscaldamento ed alla circolazione del fluido termovettore. Il modulo Art. 8200 gestisce e permette al fluido di circolare all'interno delle singole unità abitative secondo le necessità richieste. Con il contabilizzatore di calore si misura il calore utilizzato dall'unità e con i contatori volumetrici di acqua calda e fredda sanitaria si misura la quantità di acqua utilizzata per l'uso. Funzioni: Alimentazione/interruzione impianto di riscaldamento. Contabilizzazione dell'energia termica. Misurazione volume acqua sanitaria

0451393	6	<b>8300</b> - Modulo contabilizzazione calore e produzione acqua calda sanitario.	580x650x120	0830033412	2.176,000
---------	---	---	-------------	------------	-----------

### Caratteristiche funzionali

Il modulo satellitare è elemento fondamentale di un impianto centralizzato innovativo per la gestione del calore e la produzione di acqua calda sanitaria. La produzione del calore è affidata ad una caldaia centralizzata e pertanto l'unità immobiliare non è soggetta ai rischi che, inevitabilmente, sono associati al sistema di combustione. Funzioni: Alimentazione/interruttore impianto di riscaldamento con radiatori o pavimento; contabilizzazione dell'energia termica; produzione istantanea di acqua calda sanitaria; controllo e regolazione temperatura acqua alimentazione per riscaldamento e scambiatore sanitario; misurazione volumetrica sanitaria.



INSTALLATELA,  
E LASCIATELA LAVORARE IN PACE.



## Valvola Termostatica RBM a bassa inerzia termica.



Le valvole termostattizzabili e le teste termostatiche RBM rispettano quanto stabilito dal Decreto del Ministero dell'Economia e delle Finanze del 19 Febbraio 2007, recante: disposizioni in materia di detrazione per le spese di riqualificazione energetica del patrimonio edilizio esistente, ai sensi dell'articolo 1, comma 349, della legge del 27 dicembre 2006 n° 296 art. 9-1/b in quanto sono certificate secondo la **Norma Europea UNI EN 215 (ED. 2007).**

**"Valvole termostatiche per radiatori. Requisiti e metodi di prova."**

Le certificazioni di conformità alla Norma sopra indicata sono garantite dai certificati con concessione d'uso del marchio n°43 rilasciati dall'ente certificatore.




## COMPONENTI PER CENTRALI TERMICHE

CODICE	MINIMO VENDITA	DESCRIZIONE	MISURA	CODICE FORNIT.	€
0194484	1	Valvola di sicurezza tarata e qualificata	2,25 bar	06050400	59,699
0194485	1	attacco Femmina, 1/2 x 3/4	2,5 bar	06050410	59,699
0194486	1	temperatura max 110°C	2,7 bar	06050420	59,699
0194487°	1	sovrappressione apertura +10%	3 bar	06050430	59,699
0194488	1	pressione scarto di chiusura -20%	3,5 bar	06050440	59,699
0194489	1	pressione nominale PN 10	4 bar	06050450	59,699
0194490	1	direttiva P.E.D. 97/23/CE categoria IV	4,5 bar	06050460	59,699
0194491	1	Certificazione di taratura al banco I.S.P.E.S.L.	5 bar	06050470	59,699
0194492	1		5,4 bar	06050480	59,699
0194493°	1		6 bar	06050490	59,699
0194525	1	Valvola di sicurezza tarata e qualificata	1,50 bar	06051500	85,035
0194494	1	attacco Femmina, 3/4 x 1	2,25 bar	06050500	85,035
0194495	1	temperatura max 110°C	2,5 bar	06050510	85,035
0194496	1	sovrappressione apertura +10%	2,7 bar	06050520	85,035
0194497°	1	pressione scarto di chiusura -20%	3 bar	06050530	85,035
0194498	1	pressione nominale PN 10	3,5 bar	06050540	85,035
0194499	1	direttiva P.E.D. 97/23/CE categoria IV	4 bar	06050550	85,035
0194500	1	Certificazione di taratura al banco I.S.P.E.S.L.	4,5 bar	06050560	85,035
0194501	1		5 bar	06050570	85,035
0194502	1		5,4 bar	06050580	85,035
0194503°	1		6 bar	06050590	85,035
0194526	1	Valvola di sicurezza tarata e qualificata	1,50bar	06051600	170,100
0194504	1	attacco Femmina, 1 x 1 1/4	2,25 bar	06050600	170,100
0194505	1	temperatura max 110°C	2,5 bar	06050610	170,100
0194506	1	sovrappressione apertura +10%	2,7 bar	06050620	170,100
0194507°	1	pressione scarto di chiusura -20%	3 bar	06050630	170,100
0194508	1	pressione nominale PN 10	3,5 bar	06050640	170,100
0194509	1	direttiva P.E.D. 97/23/CE categoria IV	4 bar	06050650	170,100
0194510	1	Certificazione di taratura al banco I.S.P.E.S.L.	4,5 bar	06050660	170,100
0194511	1		5 bar	06050670	170,100
0194512	1		5,4 bar	06050680	170,100
0194513	1		6 bar	06050690	170,100
0194527	1	Valvola di sicurezza tarata e qualificata	1,50 bar	06051700	220,700
0194514	1	attacco Femmina, 1 1/4 x 1 1/2	2,25 bar	06050700	220,700
0194515	1	temperatura max 110°C	2,5 bar	06050710	220,700
0194516	1	sovrappressione apertura +10%	2,7 bar	06050720	220,700
0194517	1	pressione scarto di chiusura -20%	3 bar	06050730	220,700
0194518	1	pressione nominale PN 10	3,5 bar	06050740	220,700
0194519	1	direttiva P.E.D. 97/23/CE categoria IV	4 bar	06050750	220,700
0194520	1	Certificazione di taratura al banco I.S.P.E.S.L.	4,5 bar	06050760	220,700
0194521	1		5 bar	06050770	220,700
0194522	1		5,4 bar	06050780	220,700
0194523	1		6 bar	06050790	220,700
0194555°	1	Convogliatore di scarico composto da curva di	3/4	06660500	33,145
0194556°	1	raccordo e da imbuto di raccolta per l'azzeramento	1	06660600	39,768
0194557	1	della contropressione allo scarico	1 1/4	06660700	52,086
0194558	1		1 1/2	06660800	60,039

## COMPONENTI PER CENTRALI TERMICHE

CODICE	MINIMO VENDITA	DESCRIZIONE	MISURA	CODICE FORNIT.	€
0194528	1	Valvola di sicurezza ordinaria, attacco femmina 1/2 x 1/2 ad alzata controllata per fluidi e gas neutri direttiva P.E.D. 97/23/CE	1,5 bar	03510410	11,120
0194529	1		2 bar	03510420	11,120
0194530	1		2,5 bar	03510430	11,120
0194531°	1		3 bar	03510440	11,120
0194532	1		3,5 bar	03510450	11,120
0194533	1		4 bar	03510460	11,120
0194534	1		4,5 bar	03510470	11,120
0194535	1		5 bar	03510480	11,120
0194536°	1		6 bar	03510490	11,120
0194546	1	Valvola di sicurezza ordinaria, attacco maschio 1/2 x femmina 1/2 ad alzata controllata per fluidi e gas neutri direttiva P.E.D. 97/23/CE	1,5 bar	03520410	10,532
0194547	1		2 bar	03520420	10,532
0194548	1		2,5 bar	03520430	10,532
0194549°	1		3 bar	03520440	10,532
0194550	1		3,5 bar	03520450	10,532
0194551	1		4 bar	03520460	10,532
0194552	1		4,5 bar	03520470	10,532
0194553	1		5 bar	03520480	10,532
0194554°	1		6 bar	03520490	10,532
0194568	1	Valvola di sicurezza ordinaria, attacco femmina 1/2 x 1/2 con manometro direttiva P.E.D. 97/23/CE	1,5 bar	03530410	17,702
0194569	1		2 bar	03530420	17,702
0194570	1		2,5 bar	03530430	17,702
0194571	1		3 bar	03530440	17,702
0194572	1		3,5 bar	03530450	17,702
0194573	1		4 bar	03530460	17,702
0194574	1		4,5 bar	03530470	17,702
0194575	1		5 bar	03530480	17,702
0194576	1		6 bar	03530490	17,702
0194586	1	Valvola di sicurezza ordinaria, attacco maschio 1/2 x femmina 1/2 con manometro direttiva P.E.D. 97/23/CE	1,5 bar	03540410	17,702
0194587	1		2 bar	03540420	17,702
0194588	1		2,5 bar	03540430	17,702
0194589	1		3 bar	03540440	17,702
0194590	1		3,5 bar	03540450	17,702
0194591	1		4 bar	03540460	17,702
0194592	1		4,5 bar	03540470	17,702
0194593	1		5 bar	03540480	17,702
0194594	1		6 bar	03540490	17,702
0447942	1	Gruppo di sicurezza per gruppi termici, composto da: collettore in acciaio zincato G 2" MM Rubinetto portamanometro da 3/8". Ricciolo ammortizzatore da 3/8". Manometro Ø 80 attacco radiale da 3/8". Pressostato di sicurezza da 1/4" ISPESL Valvola di sicurezza qualificata omologata 1/2" x 3/4". Convogliatore di scarico da 3/4". Termometro Ø 80 - L 50 attacco radiale con pozzetto G 1/2". N° 2 attacchi disponibili G 1/4" F Taratura valvola: 300 KPa Temperatura max.: 110 °C Scala manometro 0 ... 6 Bar Scala termometro 0 ... 120°C Campo taratura pressostato 100 ... 500 KPa Taratura fabbrica pressostato 300 KPa	2	14090900	464,000



## COMPONENTI PER CENTRALI TERMICHE

CODICE	MINIMO VENDITA	DESCRIZIONE	MISURA	CODICE FORNIT.	€
		Gruppo di sicurezza per centrale termica. Composto da: collettore in acciaio zincato G 2" MM (attacchi a bocchettone), rubinetto portamanometro da 3/8, ricciolo ammortizzatore da 3/8, manometro Ø 80 attacco radiale da 3/8, termostato di sicurezza ad immersione ISPEL, pressostato di sicurezza da 1/4 ISPEL riarmo manuale, pressostato di sicurezza da 1/4 riarmo automatico, valvola di sicurezza qualificata omologata 1/2 x 3/4, termometro Ø 80 - L 50 attacco radiale con pozzetto G 1/2, pozzetto di controllo ISPEL (2 pezzi) Taratura valvola 300 KPa Temperatura max 110 °C Scala manometro 0...6 Bar Scala termometro 0...120 °C Campo taratura pressostato 100...500 KPa Taratura fabbrica pressostato 300 KPa *Singolo pressostato - **Doppio pressostato	2* 2**	18780700 18780710	a richiesta a richiesta
0194602	1	Gruppo di sicurezza con degasatore composto da: valvola automatica di sfogo aria con scarico convogliabile, valvola di sicurezza ordinaria ad alzata controllata 300 KPa (3 bar), manometro a quadrante ad attacco radiale direttiva P.E.D. 97/23/CE	1	00470640	112,600
0194603	2	Separatore d'aria automatico, degasatore con cappuccio forato di protezione	1/2	01920460	51,590
0194604	2	(solo tubazioni di mandata)	3/4	01920560	63,691
0194605	2		1	01920660	77,866
0194606	2		1 1/4	01920760	94,495
0194607	2		1 1/2	01920860	114,000
0194608	1		2	01920960	151,700
0194610	1	Valvola di intercettazione combustibile con attacchi filettati FF,	1/2	06160400	321,500
0194611	1	omologata ISPEL per metano, gpl, gasolio,	3/4	06160500	397,900
0194612°	1	olio combustibile, ad azione positiva con riarmo manuale, pressione max 100 KP (1 bar),	1	06160600	504,000
0194613°	1	lunghezza capillare 6 m	1 1/4	06160700	622,000
0194614°	1		1 1/2	06160800	689,000
0194615	1		2	06160900	840,000
0194616	1	Valvola di intercettazione combustibile, omologata ISPEL per metano, gpl, gasolio,	DN 65	06161000	1.576,000
0194617	1	olio combustibile, ad azione positiva con riarmo manuale, flangiata PN 16 UNI ISO 7005/2	DN 80	06161100	2.107,000
0194618	1		DN 100	06161300	3.152,000
0194620	1	Tronchetto di misurazione filettato per la lettura indiretta della portata in transito, completo di prese di pressione ad innesto rapido.	1/2 LF	06200490	41,151
0194619	1		1/2	06200450	41,151
0194621	1		3/4	06200550	41,151
0194622	1		1	06200650	44,575
0194623	1		1 1/4	06200750	49,971
0194624	1		1 1/2	06200850	49,971
0194625	1		2	06200950	94,681



## COMPONENTI PER CENTRALI TERMICHE

CODICE	MINIMO VENDITA	DESCRIZIONE	MISURA	CODICE FORNIT.	€
0194626	1	Trochetto di misurazione per attacchi flangiati PN 16, temperatura max 120°C, pressione max 1600 kPa (16 bar)	DN 65	06201000	203,000
0194627	1		DN 80	06201100	253,700
0194628	1		DN 100	06201300	279,200
0194629	1		DN 125	06201400	317,200
0194630	1		DN 150	06201500	367,800
0194631	1		DN 200	06201700	507,000
0194632	1		DN 250	06201900	609,000
0194633	1		DN 300	06202100	812,000
0204101	1	Misuratore elettronico portatile di pressione differenziale e portata per circuiti con acqua, pressione statica max 1000 kPa, pressione ingresso max 1500 kPa, temperatura fluido -5°C ÷ +90°C, alimentatore a batteria 9 V, raccordi di collegamento e valigetta	-	06220000	2.873,000
0194481°	1	Flussostato regolabile per liquidi a riarmo automatico, completo di serie di lamelle e adatto per l'inserimento in tubazioni da 1 a 8, temperatura max 120°C, protezione IP64	1	06230600	199,900
0194482°	1	Pressostato di sicurezza a riarmo automatico, contatti N.C. 16(10)A-250V AC, temperatura max del fluido 90°C, grado di protezione IP 44	1/4- 1÷5 bar	06240200	33,403
0194483°	1		1/4 - 3÷12 bar	06240210	36,488
0194647°	1	Pressostato di sicurezza a riarmo manuale, omologato ISPESEL, regolazione 100-500 kPa (1-5 bar), taratura di fabbrica 300 kPa (3bar), differenziale 40 kPa 0, (bar), contatti 16A-250V AC, temperatura liquido max 90°C, grado di protezione IP 40	1/4	06250200	48,795
0194665°	5	Rubinetto portamanometro a tre vie con flangetta di controllo per manometro campione. Classe PN 10, attacchi filetto MF flangia	1/4	06390200	22,344
0194666	5		3/8	06390300	23,262
0194667	5		1/2	06390400	25,305
0194670	5	Ricciolo in rame cromato PN 16, attacchi in ottone	1/4	06400260	17,114
0194671°	5		3/8	06400360	22,798
0194672	5		1/2	06400460	24,521





## COMPONENTI PER CENTRALI TERMICHE

CODICE	MINIMO VENDITA	DESCRIZIONE	MISURA	CODICE FORNIT.	€
0194668°	1	Termostato a contatto regolabile, completo di fascetta stringitubo a molla, campo di temperatura 20÷90°C, IP 20		03800002	34,847
0194669°	1	Termostato ad immersione di regolazione, conforme ISPEL, completo di guaina termometrica, campo di temperatura 0÷90°C, IP 40	1/2	03810002	44,792
0194674°	1	Termostato di sicurezza ad immersione, conforme ISPEL, taratura fissa, campo di temperatura 90÷110°C, riarmo manuale, completo di guaina termometrica, IP 40	1/2	03830002	49,362
0194683°	10	Pozzetto termometrico di controllo ISPEL	1/2 L = 45 mm	06650400	7,169
0194684°	10		1/2 L = 100 mm	06650450	9,645
0194685	1	Separatore idraulico filettato predimensionato, avente il compito di rendere indipendenti fra loro circuiti primari e secondari qualora dotati di proprie pompe di circolazione, fornito di degasatore modello VASA, valvola di ritegno di intercettazione automatica su degasatore e valvola a sfera per scarico di fondo e drenaggio fanghi	1	06170600	372,000
0194686°	1		1 1/4	06170700	383,200
0194687	1		1 1/2	06170800	471,700
0194688	1		2	06170900	554,000
0194689	1	Separatore idraulico flangiato predimensionato, avente il compito di rendere indipendenti fra loro circuiti primari e secondari qualora dotati di proprie pompe di circolazione, fornito di degasatore a grande capacità di scarico modello VASASETTE, valvola a sfera di intercettazione su degasatore e valvola a sfera per scarico di fondo e drenaggio fanghi	DN 50	06170960	1.108,000
0194690	1		DN 65	06171060	1.145,000
0194691	1		DN 80	06171160	1.652,000
0194692	1		DN 100	06171360	1.697,000
0402945	1	Valvola di bilanciamento, esecuzione filettata, completa di asta indicatrice di portata, funzione di memory stop per il bloccaggio della posizione di taratura, predisposta per l'inserimento di prese di pressione per la lettura indiretta della portata. Corpo e parti a contatto in ottone. Tenute in VITON. Connessioni filettate FF UNI-EN-ISO 228	3/8	06190330	62,722
0402946	1		1/2	06190430	62,722
0402947	1		3/4	06190530	68,148
0402948	1		1	06190630	75,421
0402949	1		1 1/4	06190730	91,318
0402950	1		1 1/2	06190830	132,100
0402951	1		2	06190930	156,300
0194693	1	Balanflow - Valvola di bilanciamento, esecuzione filettata, completa di manopola con indicatore del numero di giri, funzione di memory stop per il bloccaggio della posizione di taratura, predisposta per l'inserimento di prese di pressione per la lettura indiretta della portata.	3/8	06190350	73,780
0194694	1		1/2	06190450	73,780
0194695	1		3/4	06190550	80,156
0194696°	1		1	06190650	88,739
0194697	1		1 1/4	06190750	107,400
0194698	1		1 1/2	06190850	155,400
0194699	1		2	06190950	183,800





## COMPONENTI PER CENTRALI TERMICHE

CODICE	MINIMO VENDITA	DESCRIZIONE	MISURA	CODICE FORNIT.	€
0194700	1	Valvola di bilanciamento esecuzione flangiata, completa di manopola con indicatore del numero di giri, funzione di memory stop per il bloccaggio della posizione di taratura e di prese di pressione per la lettura indiretta della portata	DN 65	06191060	546,000
0194701	1		DN 80	06191160	843,000
0194702	1		DN 100	06191360	1.148,000
0194703	1		DN 125	06191460	1.682,000
0194704	1		DN 150	06191560	2.419,000
0194705	1		DN 200	06191760	5.452,000
0194706	1		DN 250	06191960	10.552,000
0194707	1		DN 300	06192160	14.208,000
0194708	1	Coppia di prese di pressione per valvole di bilanciamento filettate	1/8	06210150	16,866
0194714°	1	Disconnettore RBM a zona di pressione ridotta non controllabile con certificazione NF antipollution	1/2	06180450	72,862
0194716	1		3/4	06180550	72,862
0194713	1	Disconnettore a zona di pressione ridotta controllabile, attacchi filettati MM a bocchettone, temperatura max 65°C , pressione PN 10	1/2	06180420	465,300
0194715	1		3/4	06180520	562,000
0194717	1		1	06180620	590,000
0194718	1		1 1/4	06180720	1.091,000
0194719	1		1 1/2	06180820	1.336,000
0194720	1		2	06180920	1.604,000
0195513	1	Disconnettore a zona di pressione ridotta controllabile, attacchi flangiati UNI 2223, temperatura max 65°C , pressione PN 10, a norma UNI 9157	DN 50	06180960	4.172,000
0195514	1		DN 65	06181060	4.332,000
0195515	1		DN 80	06181160	4.492,000
0195516	1		DN 100	06181360	7.220,000
0195518	1		DN 150	06181560	11.231,000

## VALVOLE TERMOSTATIZZABILI CROMATE

0540602	1	Valvola termostattizzabile cromata ad angolo per tubo in acciaio. Corpo in Ottone cromato. Otturatore con doppia tenuta. Tenute in elastomero etilene-propilene ed elastomero nitrile. Volantino in ABS antiurto. Attacco a squadra filettato F UNI-EN-ISO 228 per tubo in acciaio. Attacco al terminale filettato M UNI-EN-ISO 228 con ogiva di preguarnizione in PTFE.	1/2	19500400	34,084
---------	---	--	-----	----------	--------

New



## VALVOLE TERMOSTATIZZABILI CROMATE

CODICE	MINIMO VENDITA	DESCRIZIONE	MISURA	CODICE FORNIT.	€
0540603	1	Valvola termostattizzabile cromata diritta per tubo in acciaio. Corpo in Ottone cromato. Otturatore con doppia tenuta. Tenute in elastomero etilene-propilene ed elastomero nitrile. Volantino in ABS antiurto. Attacco diritto filettato F UNI-EN-ISO 228 per tubo in acciaio. Attacco al terminale filettato M UNI-EN-ISO 228 con ogiva di pre-guarnizione in PTFE.	1/2	19510400	34,878
0540598	1	Valvola termostattizzabile cromata ad angolo per tubo rame o polietilene. Corpo in Ottone cromato. Otturatore con doppia tenuta. Tenute in elastomero etilene-propilene ed elastomero nitrile. Volantino in ABS antiurto. Attacco a squadra filettato M standard RBM, per raccordi per tubo di rame, polietilene, multistrato. Attacco al terminale filettato M UNI-EN-ISO 228 con ogiva di pre-guarnizione in PTFE.	3/8	19480300	33,836
0540599	1		1/2	19480400	34,362
0540600	1	Valvola termostattizzabile cromata diritta per tubo rame o polietilene. Corpo in Ottone cromato. Otturatore con doppia tenuta. Tenute in elastomero etilene-propilene ed elastomero nitrile. Volantino in ABS antiurto. Attacco diritto filettato M standard RBM per raccordi per tubo di rame, polietilene, multistrato. Attacco al terminale filettato M UNI-EN-ISO 228 con ogiva di pre-guarnizione in PTFE.	3/8	19490300	36,426
0540601	1		1/2	19490400	36,704
0540683	1	Detentore di regolazione cromato ad angolo per tubo ferro. Corpo in ottone cromato. Tenute in elastomero etilene-propilene (EPDM) ed elastomero nitrile (NBR). Volantino in ABS antiurto. Attacco a squadra filettato F UNI-EN-ISO 228 per raccordi per tubo di ferro. Attacco al terminale filettato M UNI-EN-ISO 228 con ogiva di preguarnizione in PTFE	1/2	01530430	26,223
0540684	1	Detentore di regolazione cromato diritto per tubo ferro. Corpo in ottone cromato. Tenute in elastomero etilene-propilene (EPDM) ed elastomero nitrile (NBR). Volantino in ABS antiurto. Attacco diritto filettato F UNI-EN-ISO 228 per raccordi per tubo di ferro. Attacco al terminale filettato M UNI-EN-ISO 228 con ogiva di preguarnizione in PTFE	1/2	01540430	26,223
0540685	1	Detentore di regolazione cromato ad angolo per tubo rame o polietilene. Corpo in ottone cromato. Tenute in elastomero etilene-propilene (EPDM) ed elastomero nitrile (NBR). Volantino in ABS antiurto. Attacco a squadra filettato standard RBM, per raccordi per tubo di rame, polietilene, multistrato. Attacco al terminale filettato M UNI-EN-ISO 228 con ogiva di preguarnizione in PTFE	3/8	05640330	26,285
0540686	1		1/2	05640430	26,801
0540687	1	Detentore di regolazione cromato diritto per tubo rame o polietilene. Corpo in ottone cromato. Tenute in elastomero etilene-propilene (EPDM) ed elastomero nitrile (NBR). Volantino in ABS antiurto. Attacco diritto filettato standard RBM, per raccordi per tubo di rame, polietilene, multistrato. Attacco al terminale filettato M UNI-EN-ISO 228 con ogiva di preguarnizione in PTFE	3/8	05650330	29,865
0540688	1		1/2	05650430	30,123

New



New



New



## VALVOLE TERMOSTATIZZABILI CROMATE

CODICE	MINIMO VENDITA	DESCRIZIONE	MISURA	CODICE FORNIT.	€
0540604	1	Comando termostatico cromato per valvole termostattizzabili. Elemento sensibile interno a dilatazione di liquido. Predisposta per la limitazione della temperatura ed il bloccaggio antimanomissione.	TL 30	07200080	21,344
0540611	1	Raccordo a stringere cromato per tubo di rame ricotto. Dado ed ogiva serratubo in Ottone Dado cromato. Ogiva di tenuta in Nitrile. Attacco filettato F standard RBM	12	00411250	5,591
0540612	1		14	00411450	8,902
0540613	1	Raccordo a stringere cromato per tubo in polietilene multistrato. Dado, anima ed ogiva serratubo in Ottone Dado cromato. Tenute in Nitrile-EPDM. Attacco filettato F standard RBM	16 x 2	00701650	8,273
0540614	1		20 x 2	00702050	9,222

## VALVOLE TERMOSTATIZZABILI

0194746	10	Valvola termostatica ad angolo per tubo rame o polietilene, con comando termostatico filettatura standard RBM	3/8	00480370	37,375
0194747°	10		1/2	00480470	37,777
0194760°	10	Valvola termostattizzabile ad angolo per tubo ferro	3/8	00310300	14,421
0194761°	10		1/2	00310400	14,844
0194762°	10		3/4	00310500	22,716
0194763°	10	Valvola termostattizzabile diritta per tubo ferro	3/8	00320300	15,536
0194764°	10		1/2	00320400	17,207
0194765°	10		3/4	00320500	24,707
0194766°	10	Valvola termostattizzabile ad angolo per tubo rame o polietilene, filettatura standard RBM	3/8	00480300	12,430
0194767°	10		1/2	00480400	12,977



## VALVOLE TERMOSTATIZZABILI

CODICE	MINIMO VENDITA	DESCRIZIONE	MISURA	CODICE FORNIT.	€
0194768°	10	Valvola termostattizzabile dritta per tubo rame o polietilene, filettatura standard RBM	3/8	00490300	14,999
0194769°	10		1/2	00490400	15,536
0194771	10	Valvola termostattizzabile inversa per tubo ferro	3/8	01790300	17,754
0194772	10		1/2	01790400	17,960
0194773	10	Valvola termostattizzabile inversa per tubo rame o polietilene, filettatura standard RBM	3/8	01800300	17,857
0194774°	10		1/2	01800400	17,960
0194775°	1	Servomotore per valvola comando elettrotermico	230V AC	03060002	57,935
0194776°	1		24V AC	03060012	57,935
0194777°	1	Servomotore per valvola comando elettrotermico con microinterruttore ausiliario	230V AC	03060042	69,025
0194778	1		24V AC	03060052	69,025
0194779°	10	Testa termostatica con sensore a liquido	TL 10	05900000	26,006
0194780	1		TL 20	05900010	88,594

## VALVOLE MANUALI

0194781°	10	Valvola a semplice regolaggio ad angolo per tubo ferro	3/8	00070300	9,593
0194782°	10		1/2	00070400	11,409
0194783°	10		3/4	00070500	22,716
0194784°	6		1	00070600	31,876
0194785	4		1 1/4	00070700	49,754
0194786°	10	Valvola a semplice regolaggio dritta per tubo ferro	3/8	00080300	11,316
0194787°	10		1/2	00080400	12,977
0194788°	10		3/4	00080500	24,738
0194789	6		1	00080600	35,126
0194790	4		1 1/4	00080700	51,198





## VALVOLE MANUALI

CODICE	MINIMO VENDITA	DESCRIZIONE	MISURA	CODICE FORNIT.	€
0194795°	10	Valvola a semplice regolaggio ad angolo per tubo rame o polietilene, filettatura standard RBM	3/8	00270300	7,386
0194796	10		3/8 Ø 18	00270310	7,809
0194797°	10		1/2	00270400	8,861
0194798	10		1/2 Ø 18	00270410	9,367
0194799°	10	Valvola a semplice regolaggio diritta per tubo rame o polietilene, filettatura standard RBM	3/8	00280300	11,966
0194800	10		3/8 Ø 18	00280310	12,059
0194801°	10		1/2	00280400	12,461
0194802	10		1/2 Ø 18	00280410	13,235

## DETTENTORI

0194803°	10	Detentore di regolazione ad angolo per tubo ferro	3/8	00090300	9,501
0194804°	10		1/2	00090400	10,687
0194805°	10		3/4	00090500	20,828
0194806	6		1	00090600	30,329
0194807	4		1 1/4	00090700	44,957
0194808°	10	Detentore di regolazione diritto per tubo ferro	3/8	00100300	10,470
0194809°	10		1/2	00100400	11,863
0194810°	10		3/4	00100500	23,190
0194811	6		1	00100600	31,371
0194812	4		1 1/4	00100700	50,280
0194817°	10	Detentore di regolazione ad angolo per tubo rame o polietilene, filettatura standard RBM	3/8	00290300	7,045
0194818	10		3/8 Ø 18	00290310	7,427
0194819°	10		1/2	00290400	8,469
0194820	10		1/2 Ø 18	00290410	9,026
0194821°	10	Detentore di regolazione diritto per tubo rame o polietilene, filettatura standard RBM	3/8	00300300	10,439
0194822	10		3/8 Ø 18	00300310	11,048
0194823°	10		1/2	00300400	11,987
0194824	10		1/2 Ø 18	00300410	12,730

## KIT VALVOLA E DETENTORI

0559850	10	Kit termostatica: Valvola termostatica ad angolo per tubo ferro, conforme a norma UNI-EN 215. Detentore ad angolo per tubo ferro. Corpo in Ottone Nichelato. Otturatore con doppia tenuta. Tenute in elastomero etilene-propilene ed elastomero nitrile. Volantino in ABS antiurto. Comando termostatico TL30 a dilatazione di liquido con sensore incorporato. Attacco a squadra filettato F UNI-EN-ISO 228 per tubo in acciaio. Attacco al terminale filettato M UNI-EN-ISO 228	3/8	20780300	31,629
0559849	10		1/2	20780400	32,196



## KIT VALVOLA E DETENTORI

CODICE	MINIMO VENDITA	DESCRIZIONE	MISURA	CODICE FORNIT.	€
0559852	10	Kit termostatica: Valvola termostatica diritta per tubo ferro, conforme a norma UNI-EN 215. Detentore diritto per tubo ferro. Corpo in Ottone Nichelato. Otturatore con doppia tenuta. Tenute in elastomero etilene-propilene ed elastomero nitrile. Volantino in ABS antiurto. Comando termostatico TL30 a dilatazione di liquido con sensore incorporato. Attacco diritto filettato F UNI-EN-ISO 228 per tubo in acciaio. Attacco al terminale filettato M UNI-EN-ISO 228.	3/8	20790300	33,970
0559851	10		1/2	20790400	34,569
0559854	10	Kit termostaticizzabile: Valvola termostaticizzabile diritta per tubo ferro, conforme a norma UNI-EN 215. Detentore diritto per tubo ferro. Corpo in Ottone Nichelato. Otturatore con doppia tenuta. Tenute in elastomero etilene-propilene ed elastomero nitrile. Volantino in ABS antiurto. Attacco diritto filettato F UNI-EN-ISO 228 per tubo in acciaio. Attacco al terminale filettato M UNI-EN-ISO 228	3/8	20800300	18,775
0559853	10		1/2	20800400	19,280
0559856	10	Kit termostaticizzabile: Valvola termostaticizzabile ad angolo per tubo ferro, conforme a norma UNI-EN 215. Detentore ad angolo per tubo ferro. Corpo in Ottone Nichelato. Otturatore con doppia tenuta. Tenute in elastomero etilene-propilene ed elastomero nitrile. Volantino in ABS antiurto. Attacco a squadra filettato F UNI-EN-ISO 228 per tubo in acciaio. Attacco al terminale filettato M UNI-EN-ISO 228	3/8	20810300	23,716
0559855	10		1/2	20810400	25,140
0559846	10	Kit manuale: Valvola manuale ad angolo per tubo ferro. Detentore ad angolo per tubo ferro. Corpo in Ottone Nichelato. Tenute in elastomero etilene-propilene ed elastomero nitrile. Volantino in ABS antiurto. Attacco a squadra filettato F UNI-EN-ISO 228 per tubo in acciaio. Attacco al terminale filettato M UNI-EN-ISO 228	3/8	20820300	15,205
0559845	10		1/2	20820400	15,205
0559848	10	Kit manuale: Valvola manuale diritta per tubo ferro. Detentore diritto per tubo ferro. Corpo in Ottone Nichelato. Tenute in elastomero etilene-propilene ed elastomero nitrile. Volantino in ABS antiurto. Attacco diritto filettato F UNI-EN-ISO 228 per tubo in acciaio. Attacco al terminale filettato M UNI-EN-ISO	3/8	20830300	17,062
0559847	10		1/2	20830400	17,300
0403433°	10	Kit termostatica: Valvola termostatica ad angolo per tubo rame o polietilene, conforme a norma UNIEN 215. - Detentore ad angolo per tubo rame o polietilene. Corpo in ottone Nichelato. Volantino in ABS antiurto. Tenute in elastomero etilene-propilene ed elastomero nitrile. Comando termostatico a dilatazione di liquido con sensore incorporato. Attacco a squadra filettato M standard RBM per raccordi per tubo di rame, polietilene, multistrato. Attacco al terminale filettato M UNI-EN-ISO 228	3/8	13420300	27,121
0403434°	10		1/2	13420400	27,616

## KIT VALVOLA E DETENTORI

CODICE	MINIMO VENDITA	DESCRIZIONE	MISURA	CODICE FORNIT.	€
0403435	10	Kit termostatica: Valvola termostatica diritta per tubo rame o polietilene, conforme a norma UNIEN 215. Detentore diritto per tubo rame o polietilene. Corpo in ottone Nichelato. Volantino in ABS antiurto. Tenute in elastomero etilene-propilene ed elastomero nitrile. Comando termostatico a dilatazione di liquido con sensore incorporato. Attacco diritto filettato M standard RBM per raccordi per tubo di rame, polietilene, multistrato. Attacco al terminale filettato M UNI-EN-ISO 228	3/8	13430300	29,143
0403436	10		1/2	13430400	29,638
0403437°	10	Kit termostattizzabile: Valvola termostattizzabile ad angolo per tubo rame o polietilene, conforme a norma UNI-EN 215. Detentore ad angolo per tubo rame o polietilene. Corpo in ottone Nichelato. Volantino in ABS antiurto. Tenute in elastomero etilene-propilene ed elastomero nitrile. Comando termostatico a dilatazione di liquido con sensore incorporato. Attacco a squadra filettato M standard RBM per raccordi per tubo di rame, polietilene, multistrato. Attacco al terminale filettato M UNI-EN-ISO 228	3/8	13440300	14,267
0403438°	10		1/2	13440400	14,700
0403439	10	Kit termostattizzabile: Valvola termostattizzabile diritta per tubo rame o polietilene, conforme a norma UNI-EN 215. Detentore diritto per tubo rame o polietilene. Corpo in ottone Nichelato. Volantino in ABS antiurto. Tenute in elastomero etilene-propilene ed elastomero nitrile. Comando termostatico a dilatazione di liquido con sensore incorporato. Attacco diritto filettato M standard RBM per raccordi per tubo di rame, polietilene, multistrato. Attacco al terminale filettato M UNI-EN-ISO 228	3/8	13450300	19,879
0403440	10		1/2	13450400	20,209
0403441	10	Kit manuale: Valvola manuale ad angolo per tubo rame o polietilene. Detentore ad angolo per tubo rame o polietilene. Corpo in ottone Nichelato. Volantino in ABS antiurto. Tenute in elastomero etilene-propilene ed elastomero nitrile. Comando termostatico a dilatazione di liquido con sensore incorporato. Attacco a squadra filettato M standard RBM per raccordi per tubo di rame, polietilene, multistrato. Attacco al terminale filettato M UNI-EN-ISO 228	3/8	13460300	11,554
0403442	10		1/2	13460400	11,554
0403443	10	Kit manuale: Valvola manuale diritta per tubo rame o polietilene. Detentore diritto per tubo rame o polietilene. Corpo in ottone Nichelato. Volantino in ABS antiurto. Tenute in elastomero etilene-propilene ed elastomero nitrile. Comando termostatico a dilatazione di liquido con sensore incorporato. Attacco diritto filettato M standard RBM per raccordi per tubo di rame, polietilene, multistrato. Attacco al terminale filettato M UNI-EN-ISO 228	3/8	13470300	13,720
0403444	10		1/2	13470400	13,906

## VALVOLE MONOTUBO

0194725°	5	Valvole MONOFLUSSO a 4 vie per impianti monotubo, filettatura standard RBM	3/4	00250500	38,953
0194726	5		3/4 Ø 18	00250510	38,953
0194727	5		3/4 SX	00250550	38,953
0194728°	5		1	00250600	40,418
0194729	5		1 Ø 18	00250610	40,418
0194730	5		1 SX	00250650	40,418



## VALVOLE MONOTUBO

CODICE	MINIMO VENDITA	DESCRIZIONE	MISURA	CODICE FORNIT.	€
0194721°	5	Valvola UNIFLUX a 4 vie per impianti monotubo filettatura standard RBM	1/2	00220400	34,043
0194722	5		1/2 S.C.	00220420	32,134
0194723°	5		3/4	00220500	34,672
0194724	5		3/4 Ø 18	00220530	34,672
0194731	5	Valvola BIFLUX a 4 vie, per impianti monotubo filettatura standard RBM	1/2	05850400	30,525
0194733	5		3/4	05850500	31,587
0194732	5		1/2 Ø 18	05850410	30,525
0194734	5		3/4 Ø 18	05850510	31,587
0216641	4	Valvola a 4 vie TERMOFLUX termostattizzabile per impianti monotubo per terminali arredo bagno filettatura standard RBM	1/2	10280400	54,180
0216642°	4		3/4	10280500	54,335
0194735	4	Valvola a 4 vie termostattizzabile per impianti bitubo - monotubo per terminali arredo bagno filettatura standard RBM	1/2	07540400	55,273

## VALVOLE DI ZONA

0194961	1	Valvola di zona motorizzabile a 2 vie, normalmente chiusa	1/2	01120470	94,701
0194962°	1		3/4	01120570	94,701
0194963°	1		1	01120670	97,528
0194964	1	Valvola di zona motorizzabile a 3 vie, normalmente chiusa sulla via dritta	1/2	01130470	98,508
0194965°	1		3/4	01130570	98,508
0194966°	1		1	01130670	101,400
0194968°	1	Valvola di zona motorizzabile a 4 vie, normalmente chiusa sulla via dritta. Accoppiabile a collettori complanari Monoblock e completa di by-pass micrometrico regolabile (interasse 50 ÷ 55)	3/4	01140570	123,900
0194970°	1		1	01140670	132,900
0194967	1	Valvola di zona motorizzabile a 4 vie con prolunga normalmente chiusa sulla via dritta. Accoppiabile a kit collettori e completa di by-pass micrometrico regolabile e prolunga, (interasse 114 ÷ 119)	3/4	01140520	149,300
0194969	1		1	01140620	155,000



VALVOLE DI ZONA					
CODICE	MINIMO VENDITA	DESCRIZIONE	MISURA	CODICE FORNIT.	€
0194973°	1	Servomotore elettrotermico on-off per valvole di zona, collegamento elettrico tramite morsettiera interna, predisposto per inserimento microinterruttore ausiliario	220V AC	03600010	123,900
0194974°	1		24V AC	03600020	140,800



0194972°	10	Interruttore ausiliario di fine corsa valvola a corredo dei servocomandi elettrotermici		03130002	28,307
----------	----	---	--	----------	--------



0194977°	1	Servocomando elettromeccanico on-off per valvole di zona, completo di microinterruttore ausiliario incorporato con contatto pulito ed in tensione, collegamento elettrico tramite morsettiera interna	220 V	03730050	163,200
0194978	1		24 V	03730060	184,900



VALVOLE A SFERA					
0194903	1	Valvola a sfera di regolazione 2 vie, attacchi filettati, caratteristica equipercentuale, accoppiabile a servocomando rotativo temperatura fluido +5 ÷ +100°C, pressione PN16	1/2 - 0,63 Kvs	06420400	148,500
0194904	1		1/2 - 1 Kvs	06420410	148,500
0194905	1		1/2 - 1,6 Kvs	06420420	148,500
0194906	1		1/2 - 2,5 Kvs	06420430	148,500
0194907	1		1/2 - 4 Kvs	06420440	148,500
0194908	1		1/2 - 6,3 Kvs	06420450	148,500
0194909	1		3/4 - 4 Kvs	06420500	164,900
0194910	1		3/4 - 6,3 Kvs	06420510	164,900
0194911	1		3/4 - 8,6 Kvs	06420520	164,900
0194912	1		1 - 6,3 Kvs	06420600	213,000
0194913	1		1 - 10 Kvs	06420610	213,000
0194914	1		1 - 16 Kvs	06420620	213,000
0194915	1		1 1/4 - 10 Kvs	06420700	260,300
0194916	1		1 1/4 - 16 Kvs	06420710	309,300
0194917	1		1 1/2 - 16 Kvs	06420800	378,600
0194918	1		1 1/2 - 25 Kvs	06420810	378,600
0194919	1		2 - 25 Kvs	06420900	527,000
0194920	1		2 - 40 Kvs	06420910	527,000



VALVOLE DI REGOLAZIONE DI ZONA E DI BY-PASS					
0194868°	1	Valvola di zona compatta, motorizzabile a 2 vie, normalmente chiusa con servomotore montato, non alimentato	1/2	08140400	a richiesta
0194869°	1		3/4	08140500	54,345
			1	08140600	65,393



0194866	1	Valvola di zona compatta, motorizzabile a 3 vie, normalmente chiusa sulla via dritta con servomotore montato, non alimentato	1/2	08130400	a richiesta
0194867	1		3/4	08130500	71,954
			1	08130600	86,779






## VALVOLE DI REGOLAZIONE DI ZONA E DI BY-PASS

CODICE	MINIMO VENDITA	DESCRIZIONE	MISURA	CODICE FORNIT.	€
0194979°	1	Valvola di zona compatta, motorizzabile a 4 vie, normalmente chiusa sulla via dritta con servomotore montato, non alimentato, accoppiabile a collettori complanari Monoblock	3/4	07360500	74,688
0194980	1		1	07360600	96,063
0194775°	1	Servomotore a comando elettrotermico per valvole di zona compatte con ghiera di serraggio a corpo valvola e cavo elettrico di alimentazione	230V AC	03060002	57,935
0194776°	1		24V AC	03060012	57,935
0194777°	1	come sopra, con micro interruttore ausiliario	230V AC	03060042	69,025
0194778	1		24V AC	03060052	69,025
0194985	1	Valvola di by-pass a 4 vie tarabile per lo sfioro totale o parziale di circuiti termici. Accoppiabile a collettori complanari Monoblock (interasse 50 ÷ 55)	220 V	02200500	100,600
0194987	1		24 V	02200600	132,500
0194986	1	Valvola di by-pass a 4 vie tarabile per lo sfioro totale o parziale di circuiti termici con prolunga (interasse 114 ÷ 119)	220 V	02200510	133,200
0194988	1		24 V	02200610	166,400
0194981	1	Valvola di by-pass a pressione differenziale ad angolo, tarabile per lo sfioro totale o parziale di circuiti termici	3/4	01240500	48,712
0194982	1		1	01240600	55,645
0194983	1		1 1/4	01240700	97,507

## COLLETTORI E ACCESSORI

0194998°	10	Modulo per collettore semplice complanare, derivazioni maschio standard RBM	3/4 S1	00340500	8,025
0195000°	10		3/4 S2	00350500	9,676
0195005°	10		3/4 S3	00360500	15,360
0194999	10		1 S1	00340600	8,242
0195002°	10		1 S2	00350600	11,646
0195007°	10		1 S3	00360600	17,784
0195004	10		1 1/4 S2	00350700	16,928
0195009	10		1 1/4 S3	00360700	23,881
0195001	10	Modulo per collettore semplice componibile attacchi laterali G 1/2 femmina	3/4 S 2 X 1/2	00350540	9,676
0195006	10		3/4 S 3 X 1/2	00360540	15,360
0195003	10		1 S 2 X 1/2	00350640	11,646
0195008	10		1 S 3 X 1/2	00360640	17,784



## COLLETTORI E ACCESSORI

CODICE	MINIMO VENDITA	DESCRIZIONE	MISURA	CODICE FORNIT.	€
0195018°	3	Collettore Monoblock semplice, ricavato da fusione, con attacchi in linea e derivazioni unilaterali, filetto standard RBM	3/4 S4	00630500	23,727
0195019°	3		3/4 S5	00630520	32,929
0195022°	3		3/4 S6	00640500	36,292
0195023	3		3/4 S7	00640520	49,538
0195026°	3		3/4 S8	00650500	53,354
0195020°	3		1 S4	00630600	29,751
0195021	3		1 S5	00630620	33,465
0195024	3		1 S6	00640600	38,695
0195025	3		1 S7	00640620	53,788
0195027	3		1 S8	00650600	56,975
0195028	3		1 S10	00660600	76,700
0195010°	1	Collettore Monoblock complanare, ricavato da fusione, con attacchi in linea e derivazioni unilaterali, filetto standard RBM	3/4 - 4	00590500	61,349
0195012°	1		3/4 - 6	00600500	71,459
0195014°	1		3/4 - 8	00610500	92,288
0195016°	1		3/4 - 10	00620500	126,900
0195011	1		1 - 4	00590600	63,516
0195013	1		1 - 6	00600600	87,707
0195015	1		1 - 8	00610600	117,800
0195017	1		1 - 10	00620600	149,500
0195030°	1	Collettore Monoblock complanare, ricavato da fusione, con attacchi in linea e derivazioni bilaterali, filetto standard RBM	3/4 - 2/2	00520520	40,284
0195029°	1		3/4 - 4/4	00520500	57,966
0195033°	1		3/4 - 6/6	00530500	82,508
0195035°	1		3/4 - 8/8	00540500	111,200
0195037°	1		3/4 - 10/10	00550500	167,700
0195032	1		1 - 2/2	00520620	49,321
0195031°	1		1 - 4/4	00520600	70,355
0195034°	1		1 - 6/6	00530600	94,021
0195036°	1		1 - 8/8	00540600	130,900
0195038°	1		1 - 10/10	00550600	178,200
0216519	1	Collettore Monoblock complanare, ricavato da fusione, con attacchi in linea e derivazioni bilaterali, filetto standard RBM	3/4 - 2/2	11160500	33,444
0216452°	1		3/4 - 4/4	01360500	39,644
0216453°	1		3/4 - 6/6	01370500	57,068
0216454°	1		3/4 - 8/8	01380500	80,960
0195039°	1	Collettore MONO ZONA complanare ricavato da fusione, composto da un collettore Monoblock con attacchi in linea e derivazioni bilaterali, con integrata valvola di zona motorizzabile a 4 vie N.C. con by-pass regolabile, filetto RBM	3/4 B 4-4	04330500	207,400
0195041°	1		3/4 B 6-6	04340500	234,800
0195043	1		3/4 B 8-8	04350500	264,300
0195040	1		1 B 4-4	04330600	237,900
0195042	1		1 B 6-6	04340600	264,300
0195044	1		1 B 8-8	04350600	302,100



## COLLETTORI E ACCESSORI

CODICE	MINIMO VENDITA	DESCRIZIONE	MISURA	CODICE FORNIT.	€
0195054°	1	MONOBLOCK-Sanitario M.S. - Collettore per impianti sanitari, regolazione con volantino a farfalla, cassetta con pomolo esterno sul coperchio Numero stacchi 5+3	5+3	09670000	115,900
0195051°	1	come sopra, numero stacchi 6+4	6+4	09030050	137,200
0195055°	1	MONOBLOCK-Sanitario M.S. - Collettore per impianti sanitari, regolazione a cacciavite, cassetta senza pomolo. Numero stacchi 5+3	5+3	09670010	115,900
0195052°	1	come sopra, numero stacchi 6+4	6+4	09030060	137,200
0195056	1	MONOBLOCK-Sanitario M.S. - Collettore per impianti sanitari, regolazione con volantino a farfalla, cassetta con pomolo esterno sul fondo Numero stacchi 5+3	5+3	09670020	115,900
0195053	1	come sopra, numero stacchi 6+4	6+4	09030070	137,200
0195057°	5	Collettore componibile, con regolazione, per impianti sanitari filetto RBM	3/4 S 2	01710500	22,943
0195059°	5		3/4 S 3	01720500	31,206
0447946°	5		3/4 S 4	13300500	38,128
0540605	5		1 S 2	01710600	24,593
0540607	5		1 S 3	01720600	33,094
0447946°	5		1 S 4	13300500	38,128
0195058	5	Collettore componibile, con regolazione, per impianti sanitari filetto M G 1/2	3/4 S 2	01710550	22,943
0195060	5		3/4 S 3	01720550	31,206
0447945	5		3/4 S 4	13300550	38,128
0540606	5		1 S 2	01710650	24,593
0540608	5		1 S 3	01720650	33,094
0447945	5		1 S 4	13300550	38,128
0403340°	10	Cassetta di contenimento ed ispezione collettori, in materiale plastico, completa di coperchio di chiusura asportabile. Montaggio ad incasso Cassetta ad incasso fornita di guide e staffe per fissaggio collettori sanitari. Inseribile anche in pareti con scatolato di 8 cm intonacato da ambo le parti.	34 x 30,6	13313000	26,099
0551261	1	Coppia di staffe in plastica per cassetta 13313000	3/4	19420500	4,466
0551262	1		1	19420600	4,466



## COLLETTORI E ACCESSORI

CODICE	MINIMO VENDITA	DESCRIZIONE	MISURA	CODICE FORNIT.	€
0195061°	24	Cassetta in plastica senza fondo, fornita di protezione per le opere di intonacatura	25 x 35	00853500	23,087
0195063°	18		25 x 50	00855000	28,204
0195064°	13		31 x 58	00855800	36,323
0195062°	13		40 x 50	00854000	43,090
0195065°	14		36 x 75	00857500	44,689
0195066°	18	Cassetta in plastica con fondo, fornita di protezione per le opere di intonacatura	25 x 35	00863500	31,237
0195068°	11		25 x 50	00865000	42,027
0195069°	10		31 x 58	00865800	55,995
0195067°	9		40 x 50	00864000	74,616
0195070°	10		36 x 75	00867500	77,009
0195071	10	Cassetta in plastica con fondo, chiusa lateralmente per collettori semplici 3/4, con staffe di fissaggio comprese	25 x 35	03623500	30,525
0195072°	4		25 x 50	03625000	38,551
0195075	1	Cassetta di contenimento ed ispezione collettori, in lamiera d'acciaio zincate con fondo e chiusure laterali, completa di guide mobili portastaffe e di coperchio di chiusura asportabile verniciato di colore bianco con serratura di chiusura. Montaggio ad incasso	40 x 47	03874002	188,100
0195076	1		50 x 47	03875002	202,500
0195077	1		60 x 47	03876002	218,900
0195078	1		70 x 47	03877002	235,300
0195079	1		80 x 47	03878002	249,600
0195073	1		100 x 47	03871002	281,900
0195074	1		120 x 47	03871202	325,500
0195082	1	Baser per l'appoggio a pavimento della cassetta metallica, montaggio ad incasso	40 x 47	03884002	72,800
0195083	1		50 x 47	03885002	79,444
0195084	1		60 x 47	03886002	86,098
0195085	1		70 x 47	03887002	94,505
0195086	1		80 x 47	03888002	99,633
0195080	1		100 x 47	03881002	111,400
0195081	1		120 x 47	03881202	124,900
0195608°	1	Cassetta di contenimento ed ispezione collettori, in lamiera d'acciaio zincata con fondo e chiusure laterali, completa di guida portastaffe e di coperchio di chiusura verniciato color bianco asportabile, con serratura di chiusura Montaggio ad incasso, profondità 90 mm	50 x 55	07435002	183,100
0195609°	1		60 x 55	07436002	195,600
0195610°	1		70 x 55	07437002	212,700
0195611°	1		80 x 55	07438002	230,500
0195607°	1		100 x 55	07431002	273,900
0194993	1	Coppia di staffe in plastica per fissaggio collettori monolaterali e bilaterali in cassette di plastica	3/4	01280500	7,417
0194994	1		1	01280600	7,417



## COLLETTORI E ACCESSORI

CODICE	MINIMO VENDITA	DESCRIZIONE	MISURA	CODICE FORNIT.	€
0195047	1	Isolamento termico per collettore Monoblock	4 vie	08660630	26,388
0195046	1	Bilaterale, costituito da semigusci in polietilene	6 vie	08660620	37,932
0195045	1	espanso con rivestimento esterno in pellicola antigraffio. Completo di graffette per fissaggio semigusci.	10 vie	08660600	58,182
0195050	1	come sopra, Isolamento termico per collettore	4 vie	08950620	27,894
0195049	1	Monoblok Monozona	6 vie	08950610	39,490
0195048	1		10 vie	08950600	51,838
0195102	15	Valvola d'intercettazione a sfera per circuiti in derivazione da collettori modulari filetto standard RBM	S/r	01080000	13,472

## RACCORDERIA UNIFICATA STANDARD

0195120	10	Raccordo a stringere per tubo polietilene	10,5 x 1,25	00711020	4,807
0195121	10	filetto standard RBM	10 x 1,2	00711030	4,807
0216617	10		12 x 1,3	00711220	4,724
0195122	10		12 x 2	00711200	4,807
0195123	10		14 x 2	00711400	4,807
0195124	10		15 x 2,5	00711500	4,807
0195125	10		15 x 2	00711510	4,807
0195126	10		16 x 2	00711600	4,807
0195127	10		16 x 1,5	00711620	4,807
0195128	10		16 x 2,7	00711630	4,807
0195129	10		16 x 2,2	00711640	4,807
0195130	10		16 x 1	00711650	4,807
0195131°	10		17 x 2	00711700	4,807
0195132	10		18 x 2,5	00711800	4,807
0195133	10		18 x 2	00711830	4,807
0195134	10		18 x 3,2	00711840	4,807
0195135	10		20 x 2	00712010	5,292
0195136	10		20 x 3,5	00712020	5,292
0195138	10		20 x 2,8	00712040	5,292
0195144	10	Raccordo per tubo polietilene multistrato	12 x 1,9	00701290	5,261
0195145°	10	filetto standard RBM	14 x 2	00701400	5,261
0195146	10		14,4 x 2,2	00701490	5,261
0195147	10		15,2 x 3	00701540	5,261
0195148°	10		16 x 2	00701600	5,261
0195149°	10		16 x 2,5	00701610	5,261
0195150°	10		16 x 2,25	00701620	5,261
0195151	10		16,2 x 2,6	00701630	5,261
0195152	10		16,4 x 2,2	00701690	5,261
0195153	10		17 x 2	00701710	5,261
0195154	10		17,8 x 2,4	00701720	5,261
0195155	10		17 x 3	00701730	5,261
0195156°	10		17,2 x 3	00701740	5,261
0195157°	10		18 x 2	00701800	5,261
0195158°	10		20 x 2	00702000	5,477
0195159°	10		20 x 2,5	00702010	5,477
0195160°	10		20 x 2,25	00702020	5,477
0195161	10		20 x 2,9	00702030	5,477



## RACCORDERIA UNIFICATA STANDARD

CODICE	MINIMO VENDITA	DESCRIZIONE	MISURA	CODICE FORNIT.	€
0195118°	10	Raccordo a stringere per tubo di rame ricotto	Ø 18	00411840	2,847
0195113°	10	Raccordo a stringere per tubo rame con ogiva Nitrile, filetto standard RBM	Ø 10	00411020	3,197
0195114°	10		Ø 12	00411220	3,197
0195115°	10		Ø 14	00411420	3,197
0195116°	10		Ø 15	00411520	3,197
0195117°	10		Ø 16	00411620	3,197
0195139°	10	Raccordo a stringere per tubo rame, tubo ottone, tubo acciaio con ogiva Nitrile, filetto standard RBM	Ø 10	06021000	4,415
0195140°	10		Ø 12	06021200	4,415
0195141°	10		Ø 14	06021400	4,415
0195142°	10		Ø 15	06021500	4,415
0195143°	10		Ø 16	06021600	4,415
0305271	10	Raccordo a stringere per tubo polietilene e multistrato	14 x 2	12161400	3,816
0305272	10		16 x 2	12161600	3,816
0408998°	10	Raccordo economico per tubo rame, filetto standard RBM	10	14011000	4,178
0408999°	10		12	14011200	4,178
0409000°	10		14	14011400	4,178
0409001	10		15	14011500	4,178
0409002°	10		16	14011600	4,178
0195171°	10	Tappo laterale cieco per stacchi collettori filetto standard RBM		00420000	3,373
0195174	10	Riduzione per tubo rame filetto standard RBM	Ø 16	00571600	3,755
0195175°	10		Ø 18	00571800	3,755
0195172	10	Raccordo per la connessione laterale della valvola al collettore, filetto standard RBM	3/8	00430300	3,703
0195173°	10		1/2	00430400	3,909

**RACCORDERIA UNIFICATA STANDARD**

CODICE	MINIMO VENDITA	DESCRIZIONE	MISURA	CODICE FORNIT.	€
0195119°	10	Chiave per raccordo	CH 28	00690000	15,453
0195178°	10	Tappo di testa cieco per collettori	3/4	00420500	3,455
0195180°	10		1	00420600	3,755
0195182	10		1 1/4	00420700	6,210
0195179	10	Tappo di testa forato per collettori	3/4	00420530	3,961
0195181	10		1	00420630	4,827
0195184	10	Attacco di testa per collettori con connessione per	3/4	00430500	4,239
0195185	10	raccordo rame o polietilene	1	00430600	5,158
0195186	10	per filetto RBM	1 1/4	00430700	5,498
0195190°	10	Tappo di testa cieco per collettori	3/4	00560500	4,054
0195191°	10		1	00560600	4,394
0195192	10		1 1/4	00560700	6,447
0195193°	10	Tappo di testa forato per collettori	3/4	00560530	4,673
0195194°	10		1	00560630	5,127
0195195°	10	Attacco di testa per collettori con connessione per	3/4	00570500	4,528
0195196	10	raccordo tubo rame o polietilene	1	00570600	5,127
0195197	25	Raccordo MF diritto in tre pezzi per connessione	1/2	00580400	8,221
0195198	10	tubazione al collettore	3/4	00580500	11,605
0195199	10		1	00580600	15,928
0195207	10	Raccordo MF diritto in tre pezzi per connessione	3/4	00970500	12,678
0195208	10	tubazione al collettore con eccentrico di	1	00970600	25,109
		aggiustaggio da 5 mm			
0195200	25	Raccordo diritto di unione MM, in tre pezzi	1/2 x 1/2	00720400	8,387
0195201°	10		3/4 x 3/4	00720500	11,884
0195202°	10		1 x 1	00720600	16,175
0195203	6		1 x 1 1/4	00720650	22,189
0195204	10		1 1/4 x 1 1/4	00720700	29,081
0195205	5		1 1/2 x 1 1/2	00720800	49,414
0195206	2		2 x 2	00720900	84,984



## RACCORDERIA UNIFICATA STANDARD

CODICE	MINIMO VENDITA	DESCRIZIONE	MISURA	CODICE FORNIT.	€
0195209°	20	Raccordo in tre pezzi tipo curvo	3/8	00050310	6,953
0195210°	15		1/2	00050410	7,376
0195211°	15		3/4	00050510	10,883
0195212°	10		1	00050610	17,630
0195213°	8		1 1/4	00050710	26,388
0195214°	4		1 1/2	00050810	50,590
0195215	2		2	00050910	94,113
0195216°	25	Raccordo diritto in tre pezzi	3/8	00060310	5,622
0195217°	25		1/2	00060410	6,014
0195218°	20		3/4	00060510	8,098
0195219°	10		1	00060610	13,080
0195220°	8		1 1/4	00060710	20,828
0195221°	5		1 1/2	00060810	41,604
0195222°	2		2	00060910	76,504
0195238	30	Raccordo diritto con attacco maschio	3/8 M	00830300	3,961
0195239°	30		1/2 M	00830400	3,961
0196198°	1	Dado e sferico per valvole rame, con o-ring	3/8	00426013	6,426
0196199°	1	+ RFS	1/2	00429013	7,757



## RACCORDERIA UNIFICATA EUROCONUS

0195737	10	Raccordo a stringere per tubo polietilene	12 x 2	02171200	6,818
0195738	10	attacco filettato 3/4 Euroconus	14 x 2	02171400	6,818
0195739	10		15 x 2	02171500	6,818
0195740	10		15 x 2,5	02171510	6,818
0195741	10		16 x 2	02171600	6,818
0195742	10		16 x 2,2	02171610	6,818
0195743	10		16 x 1,5	02171620	6,818
0195744°	10		17 x 2	02171700	6,695
0195745	10		18 x 2	02171800	6,818
0195746	10		18 x 2,5	02171810	6,818
0195747	10		20 x 2	02172000	7,365
0195748	10		20 x 2,8	02172010	7,510
0195749	10		21 x 2,5	02172100	7,510
0195761	10	Raccordo a stringere per tubo di rame ricotto,	Ø 10	03611000	4,931
0195762°	10	ogiva in ottone, dado in ottone nichelato, ogiva di	Ø 12	03611200	4,931
0195763	10	tenuta in Nitrile, attacco filettato 3/4 Euroconus	Ø 14	03611400	4,931
0195764	10		Ø 15	03611500	4,931
0195765°	10		Ø 16	03611600	4,931
0195766	10		Ø 18	03611800	4,931





## VALVOLE AUTOMATICHE SFOGO ARIA

CODICE	MINIMO VENDITA	DESCRIZIONE	MISURA	CODICE FORNIT.	€
0194600°	1	Valvola automatica di sfogo aria a scarico convogliato, degasatore a grande capacità di scarico, funzionamento a galleggiante	3/4 x 1/2	00370570	65,837
0195250°	10	Valvola automatica di sfogo aria degasatore, con cappuccio di protezione funzionamento a galleggiante	3/8	00370360	19,837
0195251°	10		1/2	00370460	19,837
0195252°	10		3/4	00370560	22,798
0195253	10		1	00370660	23,396
0195254°	10	Valvola automatica di sfogo aria per piccoli e medi impianti, completa di nottolino di chiusura manuale. Funzionamento a galleggiante	3/8	07910300	9,243
0195255°	10		1/2	07910400	9,624
0194603	2	Separatore d'aria automatico in linea, degasatore, funzionamento a galleggiante, completo di cartuccia separatrice filtrante estraibile per pulizia	1/2	01920460	51,590
0194604	2		3/4	01920560	63,691
0194605	2		1	01920660	77,866
0194606	2		1 1/4	01920760	94,495
0194607	2		1 1/2	01920860	114,000
0194608	1		2	01920960	151,700
0195265°	10	Valvolina manuale di spurgo e sfogo aria	1/4	00180252	2,207
0195267°	10		3/8	00180352	2,981

## COMPONENTI PER IMPIANTI IDRICO-SANITARI

0195317	1	Riduttore di pressione compatto RINOX TRE, compensato regolabile, funzionamento a membrana a sede unica inox, ad azione anticolpo d'ariete, idoneo per il convogliamento di acqua	1/2	07320400	71,738
0195318	1		3/4	07320500	86,376

## COMPONENTI PER IMPIANTI IDRICO-SANITARI

CODICE	MINIMO VENDITA	DESCRIZIONE	MISURA	CODICE FORNIT.	€
0195303°	1	Riduttore di pressione RINOX attacco FF PN	1/2	00510470	71,738
0195305°	1	25, compensato regolabile, funzionamento a	3/4	00510570	86,366
0195307°	1	membrana a due sedi in acciaio inox, ad azione	1	00510670	128,700
0195309	1	anticolpo d'ariete	1 1/4	00510770	165,100
0195311	1		1 1/2	00510870	240,200
0195313	1		2	00510970	334,100
0195314	1		2 1/2	00511070	1.004,000
0195315	1		3	00511170	1.373,000
0195316	1		4	00511370	2.110,000
0195325	1	Gruppo di riduzione della pressione in kit,	1/2	01110400	106,600
0195326	1	composto da: riduttore di pressione compensato	3/4	01110500	114,500
0195327	1	regolabile, funzionamento a membrana a due	1	01110600	163,900
0195328	1	sedi in acciaio inox con azione anticolpo d'ariete,	1 1/4	01110700	221,900
0195329	1	idoneo per il convogliamento di acqua, manometro	1 1/2	01110800	320,800
0195330	1	a quadrante, filtro in linea con cartuccia filtrante	2	01110900	438,800
		estraibile ed intercambiabile UNI-EN-ISO 228			
0194711°	1	Alimentatore automatico ALINOX attacco FF	1/2	00460400	106,400
		PN 25, regolabile per il reintegro di circuiti			
		chiusi, funzionamento a membrana, completo di			
		microfiltro a cartuccia estraibile, valvola di ritegno			
		integrata e di manometro a quadrante per la			
		visualizzazione della pressione a valle			
0195331	1	Riduttore di pressione RINOXDUE attacco FF PN	3/8	00870380	33,341
0195333°	1	15, regolabile, a sede unica inox e funzionamento	1/2	00870480	33,341
0195335	1	a pistone compensato, cappelletto di contenimento	3/4	00870580	38,943
		molla di regolazione in polimero, pretarato			
		regolazione in uscita 0,5 ÷ 4 bar			
0195332	1	Riduttore di pressione RINOXDUE attacco FF PN	3/8	00870370	42,657
0195334	1	15, regolabile, a sede unica inox e funzionamento	1/2	00870470	42,657
0195336	1	a pistone compensato, pretarato regolazione in	3/4	00870570	49,187
0195337	1	uscita 0,5 ÷ 7 bar	1	00870670	76,132
0195338	1		1 1/4	00870770	112,800
0195339	1		1 1/2	00870870	156,100
0195340	1		2	00870970	195,600



## COMPONENTI PER IMPIANTI IDRICO-SANITARI

CODICE	MINIMO VENDITA	DESCRIZIONE	MISURA	CODICE FORNIT.	€
0194710°	1	Alimentatore automatico FILLER regolabile per il reintegro di rircuiti chiusi, funzionamento a pistone, completo di valvola di ritegno integrata e di manometro a quadrante per la visualizzazione della pressione a valle	1/2	00390400	57,110
0195412	1	Pozzetto per irrigazione completo di idrantino di intercettazione a sfera con attacco portagomma	3/4 x 3/4	05890500	52,032
0195413	1		3/4 x 1	05890600	58,805
0195391°	10	Rubinetto d'arresto da incasso con cappuccio cromato	1/2	00200400	18,238
0195392°	5		3/4	00200500	27,657
0195393°	10	Sifone a muro per lavatrice, attacco portagomma tubo Ø 22, attacco a tubo di scarico Ø 32	Ø 32	00243210	14,793
0195284	1	Miscelatore termostatico regolabile per impianti sanitari completo di termometro a quadrante sulla via miscelata. Corpo esterno in ottone nichelato.	1 1/4	06560700	723,000
0195285	1		1 1/2	06560800	1.142,000
0195286	1	Parti a contatto in ottone, molle in acciaio INOX AISI 304, tenute in NBR, sensore termostatico in cera sintetica e rame, cartuccia estraibile per manutenzione, attacchi filettati UNI-ISO 7/1	2	06560900	1.227,000

## COMPONENTI PER IL TRATTAMENTO ACQUA

0195423	10	Filtro di linea con cartuccia filtrante estraibile, idoneo per acqua, attacco FF (800 µm)	3/8	00030300	13,421
0195427	10		1/2	00030400	13,555
0195431	6		3/4	00030500	17,516
0195435	6		1	00030600	25,563
0195439	4		1 1/4	00030700	47,165
0195443	2		1 1/2	00030800	73,729
0195447	2		2	00030900	99,457
0195451	1		2 1/2	00031000	734,000
0195454	1		3	00031100	906,000
0195457	1		4	00031300	1.058,000



## COMPONENTI PER IL TRATTAMENTO ACQUA

CODICE	MINIMO VENDITA	DESCRIZIONE	MISURA	CODICE FORNIT.	€
0196270	10	Filtro di linea con cartuccia filtrante estraibile, idoneo per acqua, attacco MF (800 µm)	1/2	00040400	13,555
0196274	6		3/4	00040500	17,516
0196278	6		1	00040600	25,563
0196282	4		1 1/4	00040700	47,165
0196286	2		1 1/2	00040800	73,729
0196290	2		2	00040900	99,457
0195424	10	Filtro di linea con cartuccia filtrante estraibile, idoneo per acqua, attacco FF (300 µm)	3/8	00030310	13,906
0195428	10		1/2	00030410	14,442
0195432	6		3/4	00030510	19,012
0195436	6		1	00030610	28,080
0195440	4		1 1/4	00030710	54,211
0195444	2		1 1/2	00030810	78,588
0195448	2		2	00030910	114,600
0195452	1		2 1/2	00031010	871,000
0195455	1	Filtro di linea con cartuccia filtrante estraibile, idoneo per acqua, attacco MF (300 µm)	3	00031110	1.048,000
0195458	1		4	00031310	1.217,000
0196271	10		1/2	00040410	14,442
0196275	6	Filtro di linea con cartuccia filtrante estraibile, idoneo per acqua, attacco MF (300 µm)	3/4	00040510	19,012
0196279	6		1	00040610	28,080
0196283	4		1 1/4	00040710	54,211
0196287	2		1 1/2	00040810	78,588
0196291	2		2	00040910	114,600
0195426	10	Filtro di linea con cartuccia filtrante estraibile, idoneo per acqua, attacco FF (100 µm)	3/8	00030370	14,545
0195430	10		1/2	00030470	15,071
0195434°	6		3/4	00030570	20,601
0195438°	6		1	00030670	29,339
0195442	4		1 1/4	00030770	56,583
0195446	2		1 1/2	00030870	81,971
0195450	2		2	00030970	119,700
0196273	10	Filtro di linea con cartuccia filtrante estraibile, idoneo per acqua, attacco MF (100 µm)	1/2	00040470	15,071
0196277	6		3/4	00040570	20,601
0196281	6		1	00040670	29,339
0196285	4		1 1/4	00040770	56,583
0196289	2		1 1/2	00040870	81,971
0196293	2		2	00040970	119,700
0195425	10	Filtro di linea con cartuccia filtrante estraibile, idoneo per acqua, attacco FF (50 µm)	3/8	00030320	14,535
0195429	10		1/2	00030420	15,051
0195433	6		3/4	00030520	20,590
0195437	6		1	00030620	29,339
0195441	4		1 1/4	00030720	56,583
0195445	2		1 1/2	00030820	81,971
0195449	2		2	00030920	119,700
0195453	1		2 1/2	00031020	895,000
0195456	1		3	00031120	1.095,000
0195459	1		4	00031320	1.282,000



## COMPONENTI PER IL TRATTAMENTO ACQUA

CODICE	MINIMO VENDITA	DESCRIZIONE	MISURA	CODICE FORNIT.	€
0196272	10	Filtro di linea con cartuccia filtrante estraibile, idoneo per acqua, attacco MF (50 µm)	1/2	00040420	15,051
0196276	6		3/4	00040520	20,590
0196280	6		1	00040620	29,339
0196284	4		1 1/4	00040720	56,583
0196288	2		1 1/2	00040820	81,971
0196292	2		2	00040920	119,700
0195460	20	Filtro depuratore a Y con cartuccia filtrante estraibile, idoneo per acqua (300 µm)	1/2	08580402	4,198
0195461°	12		3/4	08580502	6,210
0195462°	8		1	08580602	8,758
0195463°	3		1 1/4	08580702	17,568
0195464°	2		1 1/2	08580802	23,139
0195465°	1		2	08580902	39,985
0195476	1	Filtro autopulente per acqua, con cartuccia filtrante estraibile e rilevazione visiva del grado di intasamento completo di doppio manometro a quadrante e di rubinetto a sfera di scarico con attacco a portagomma. Filtrazione standard 100 micron	1/2	05830400	150,200
0195477	1		3/4	05830500	207,400
0195478	1		1	05830600	245,600
0195479	1		1 1/4	05830700	267,000
0195466	1	Filtro autopulente per acqua con cartuccia filtrante estraibile. Completo di: manometro a quadrante e rubinetto a sfera di scarico con attacco a portagomma. Filtrazione standard 100 micron	3/8	01260310	85,262
0195467°	1		1/2	01260410	97,528
0195468°	1		3/4	01260510	104,300
0195469°	1		1	01260610	128,600
0195470	1		1 1/4	01260710	187,200
0195471	1		1 1/2	01260810	243,700
0195472	1		2	01260910	285,500
0195473	1		2 1/2	01261010	1.036,000
0195474	1		3	01261110	1.224,000
0195475	1		4	01261310	1.491,000
0195492°	1	Anticalcare magnetico per il trattamento fisico dell'acqua, magneti permanenti anulari incapsulati in un polimero plastico per usi alimentari	1/2	03040400	119,600
0195493°	1		3/4	03040500	143,700
0195494°	1		1	03040600	174,800
0195495	1		1 1/4	03040700	255,800
0195496	1		1 1/2	03040800	330,600
0195497	1		2	03040900	401,400
0195498	1		2 1/2	03041000	1.501,000
0195499	1		3	03041100	1.860,000
0195500	1		4	03041300	2.369,000



## MODULI D'UTENZA

CODICE	DESCRIZIONE	MISURA	CODICE FORNIT.	€	
0461146	MZ1 – CON CONTATORE DI ENERGIA TERMICA E CON M-BUS	F 3/4 x M 3/4	15720530	1.103,000	
0461142	Composto da: valvole a sfera di intercettazione, valvola di zona con servomotore 230V 50Hz, By-pass con taratura manuale micrometrica, valvola di bilanciamento con numerazione dei giri del volantino, cassetta da incasso in lamiera zincata (H50 cm x L70 cm x P11 ÷ 16 cm), coperchio con serratura in lamiera verniciata bianca, contatore di energia termica HC 15 M-Bus / HC 25 M-Bus, portata nominale litri/h= 1500 3/4 “ – 2500 1”.	F 1 x M 1	15720630	1.155,000	
0461125	MZ2 – CON CONTATORE DI ENERGIA TERMICA E CON M-BUS	F 3/4 x M 3/4	15740550	1.451,000	
0461118	Composto da: valvole a sfera di intercettazione, valvola di zona con servomotore 230V 50Hz, By-pass con taratura manuale micrometrica, valvola di bilanciamento con numerazione dei giri del volantino, cassetta da incasso in lamiera zincata (H70 cm x L70 cm x P11 ÷ 16 cm), coperchio con serratura in lamiera verniciata bianca, contatore volumetrico acqua calda e acqua fredda sanitaria, contatore di energia termica HC 15 M-Bus / HC 25 M-Bus, portata nominale litri/h= 1500 3/4 “ – 2500 1”.	F 1 x M 1	15740650	1.503,000	
0196512	Modulo Micromega <b>senza contatore</b> , composto da: valvole a sfera di intercettazione, valvola di zona con servomotore 230V 50Hz, by-pass con taratura manuale micrometrica, valvola di bilanciamento con numerazione dei giri volantino, cassetta da incasso in lamiera zincata, coperchio con serratura in lamiera verniciata bianca, predisposizione contatore di energia termica (926.0...00)	M 1/2 x M 3/4 pot. termica nom. max 28 Kw	07810510	2.226,000	
0403347		M 1/2 x M 3/4 pot. termica nom. max 45 Kw	07810520	2.391,000	
0196513	Modulo Micromega con <b>contatore</b> , composto da: valvole a sfera di intercettazione, valvola di zona con servomotore 230V 50Hz, by-pass con taratura manuale micrometrica, valvola di bilanciamento con numerazione dei giri volantino, collettori di alimentazione utenze, cassetta da incasso in lamiera zincata, coperchio con serratura in lamiera verniciata bianca, contatore volumetrico acqua calda sanitaria, contatore di energia termica HC 25 M-Bus	M 1/2 x M 3/4 pot. termica nom. max 28 Kw	07810540	2.639,000	
0403348		M 1/2 x M 3/4 pot. termica nom. max 45 Kw	07810550	2.805,000	
KIT TELELETTURA DATI					
0448089	Concentratore di segnale con uscita RS232 con porta seriale per collegamento via modem con PC remoto (modem escluso). Completo di software per scaricare dati in formato excel. Possibilità di gestire fino ad un massimo di 240 contatori.		14390002	4.802,000	
0448090	Concentratore di segnale con uscita RS232 con porta seriale per collegamento via modem con PC remoto (modem escluso). Completo di software per scaricare dati in formato excel. Possibilità di gestire fino ad un massimo di 60 contatori.		14390012	2.309,000	
CODICE	DESCRIZIONE	Ø RACCORDO	CONTATORE ABBINABILE	CODICE FORNIT.	€
0196675	Kit raccordi.	1/2	3/4	09980400	7,623
0196676	Composto da:	3/4	1	09980500	13,699
0196677	- 2 dadi	1	1 1/4	09980600	29,896
0196678	- 2 sferici	1 1/4	1 1/2	09980700	41,749
0196679	- 2 guarnizioni	1 1/2	2	09980800	55,480
0196680		2	2 1/2	09980900	102,000



## CONTATORI DI ENERGIA TERMICA MONOBLOCCO

### VERSIONE SOLO RISCALDAMENTO

CODICE	MODELLO	QI [L/H]	QP [M3/H]	QS [M3/H]	M-BUS	CODICE FORNIT.	€
0448117	H6	3,5*	0,6	1,2	SI	14290502	337,700
0448118	H15	7	1,5	3	SI	14290512	337,700
0448116	H25	10	2,5	5	SI	14290602	351,600
0461170	H6	3,5*	0,6	1,2	NO	14290522	314,600
0448088	H15	7	1,5	3	NO	14290532	314,600
0461169	H25	10	2,5	5	NO	14290622	328,500
0559841	H15 2 ingressi	7	1,5	3	SI	16970502	370,100
0559840	H25 2 ingressi	10	2,5	5	SI	16970602	381,700

### VERSIONE RISCALDAMENTO / RAFFRESCAMENTO

0448122	HC6	3,5*	0,6	1,2	SI	14300502	351,600
0448123	HC15	7	1,5	3	SI	14300512	351,600
0448121	HC25	10	2,5	5	SI	14300602	365,500
0461168	HC6	3,5*	0,6	1,2	NO	14300522	337,700
0461167	HC15	7	1,5	3	NO	14300532	337,700
0461166	HC25	10	2,5	5	NO	14300622	342,400
0559839	HC15 2 ingressi	7	1,5	3	SI	16980502	384,000
0559842	HC25 2 ingressi	10	2,5	5	SI	16980602	395,600

Contatori di energia termica caratterizzati da costruzione "monoblocco", cioè con il modulo elettronico di calcolo montato direttamente sul contatore volumetrico a turbina. La compattezza del contatore fa sì che possa essere installato ovunque vi siano problemi di spazio; l'elettronica può ruotare sul proprio asse per renderne più agevole la lettura e può essere anche sganciata dalla parte in ottone, senza recidere il cavo di collegamento tra i due corpi, per consentirne il fissaggio su fondo cassetta (installazione consigliata per impianti di raffreddamento). Il contatore volumetrico è del tipo a turbina monogetto con rete filtrante grossolana posta nell'attacco di ingresso del fluido, i raccordi di montaggio (esclusi dalla fornitura ma necessari, ed inseriti opzionali in seguito) consentono una agevole manutenzione del contatore. Alcuni modelli sono già predisposti per la contabilizzazione dell'energia termica in riscaldamento ed in condizionamento mantenendo i valori in registri di memoria separati, altri invece sono predisposti solamente per la contabilizzazione dell'energia termica in riscaldamento. Quest'ultimi sono certificati MID.

\* Il valore riportato si riferisce all'installazione del contatore in posizione orizzontale (installazione verticale QI= 4 l/h)

### CONTATORI DI ENERGIA TERMICA SPLIT

0448114	HC35	3,5				14360702	402,500
0448113	HC60	6				14360802	763,000
0448128	HC100	10				14360902	972,000
0448115	HC150	15				14361002	1.342,000

Questi modelli di contatori si caratterizzano per l'allestimento separato tra l'unità di rilievo della portata ed il modulo elettronico di calcolo dell'energia, il quale viene posizionato a parete. Contatore Getto multiplo a quadrante asciutto Cassa in ottone (OT58) protetta con trattamento di verniciatura epossidica; Orologeria protetta da calotta metallica e provvista di emettitore Reed-Switch; Attacchi filettati; Installabile su condotte orizzontali; Approvato in Classe B dall'Ufficio metrico tedesco (PTB); Temperatura massima di funzionamento 120°C; Pressione nominale (PN) 16 bar; Raccordi di montaggio (esclusi dalla fornitura ma necessari, ed inseriti opzionali in seguito) consentono una agevole manutenzione del contatore.



0448131	Modulo da accoppiare con i contatori volumetrici serie Split	14330002	577,000
<p>Approvazione: MID + PTB</p> <p>Il modulo elettronico per contatori volumetrici con lancia impulsi è fornito per contabilizzare i consumi dei volumi d'acqua e dei consumi energetici in impianti di riscaldamento e raffreddamento. La contabilizzazione dei consumi dei volumi d'acqua avviene attraverso il segnale in uscita e poi memorizzata in registri di memoria. Il modulo elettronico contabilizza i consumi di riscaldamento e raffreddamento di una singola utenza. A questo modello di unità elettronica, è possibile collegare inoltre fino a due contatori per acqua sanitaria. Dettagli elettronici: Fissaggio a parete; Ampio display LCD; Morsetti a molla (innesti rapidi); Range temperature 0 ... 150°C; differenza temperature 0 ... 100 K; Funzione datalogger 24 mesi; Batteria al Litio 3V durata 10 anni; Alimentazione via m-bus; Grado di protezione: IP 65; Approvazione: MID + PTB; Coppia di sonde PT 500; Ø sonde 5 / 6 mm; Lunghezza sonde 3 / 10 m.</p>			



# K2

## La sicurezza si fa bella



# K2

## La sicurezza si fa bella



### Valvola gas da incasso

Accessibilità e facilità di manovra  
Design  
Sicurezza  
Semplicità nell'installazione



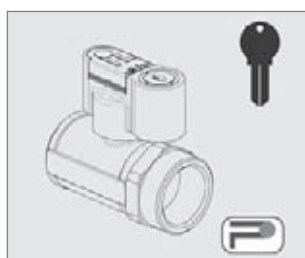
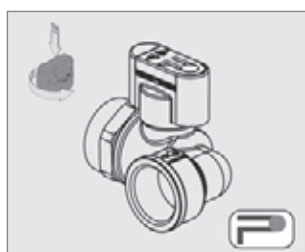
# TECO®

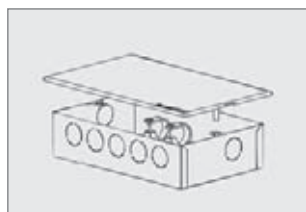
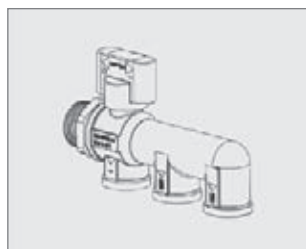
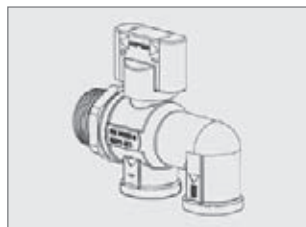

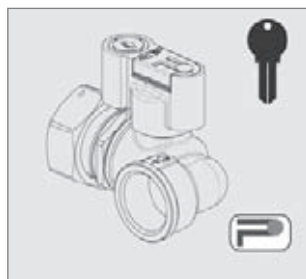
INNOVARE IN SICUREZZA

[www.tecosrl.it](http://www.tecosrl.it)

## VALVOLE E ACCESSORI

CODICE	MINIMO VENDITA	DESCRIZIONE	MISURA	CODICE FORNIT.	€
0444014	10	Valvola sfera <b>dritta</b> con presa di pressione integrata:	DN 20 - 3/4 x 3/4	G243010000	56,159
0444015	10	<b>PUNTO ARANCIO</b> e maniglia di sicurezza TECO BLOCK® contro aperture accidentali Ingresso: fil. F - Uscita: fil. F Temp. Max. 60°C - MOP5	DN 25 - 1 x 1	G243010100	57,085
0447724	10	Valvola sfera <b>dritta</b> con presa di pressione integrata:	DN 20 - 1 1/4 x 3/4	G2430B0100	67,577
0447725	10	<b>PUNTO ARANCIO</b> e maniglia di sicurezza TECO	DN 25 - 1 1/4 x 1	G2430B0200	68,502
0515076	1	BLOCK® contro aperture accidentali	DN 20 - 1 x 3/4	G2430B0300	67,577
0515077	1	Ingresso: dado girevole G 1"1/4	DN 25 - 1 x 1	G2430B0400	68,502
0499666	1	Uscita: fil. F - Temp. Max. 60°C - MOP5	DN 20 - 3/4 x 3/4	G2430B0500	68,502
0497795	10	Valvola sfera a <b>squadra</b> con presa di pressione integrata <b>PUNTO ARANCIO</b> e maniglia di sicurezza TECO BLOCK® contro aperture accidentali Ingresso: fil. F - Uscita: fil. F Temp. Max. 60°C - MOP 5	DN 20 - 1 x 1	G243110100	64,799
0494056	10	Valvola sfera a <b>squadra</b> con presa di pressione integrata <b>PUNTO ARANCIO</b> e maniglia di sicurezza	DN 25 - 1 1/4 x 1	G2431B0200	76,217
0499669	1	TECO BLOCK® contro aperture accidentali Ingresso: dado girevole - Uscita: fil. F Temp. Max. 60°C - MOP 5	DN 25 - 1 x 1	G2431B0400	76,217
0499674	1	Valvola sfera <b>dritta</b> con presa di pressione integrata	DN 20 - 3/4 x 3/4	G2S3010100	88,405
0490357	10	<b>PUNTO ARANCIO</b> e maniglia CON <b>CHIAVE DI SICUREZZA</b> TECO BLOCK® contro aperture accidentali Ingresso: fil. F - Uscita: fil. F Temp. Max. 60°C - MOP 5	DN 25 - 1 x 1	G2S3010200	89,331
0499675	1	Valvola sfera <b>dritta</b> con presa di pressione integrata	DN 20 - 1 1/4 x 3/4	G2S30B0100	99,822
0465822	1	<b>PUNTO ARANCIO</b> e maniglia CON <b>CHIAVE DI SICUREZZA</b>	DN 25 - 1 1/4 x 1	G2S30B0200	100,700
0499676	1	TECO BLOCK® contro aperture accidentali	DN 20 - 1 x 3/4	G2S30B0300	99,822
0499677	1	Ingresso: dado girevole - Uscita: fil. F	DN 25 - 1 x 1	G2S30B0400	100,700
0499678	1	Temp. Max. 60°C - MOP 5	DN 20 - 3/4 x 3/4	G2S30B0500	100,700

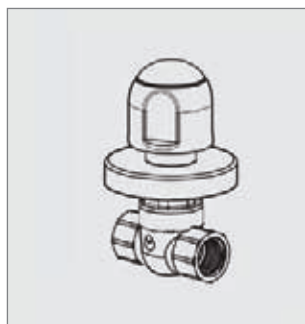
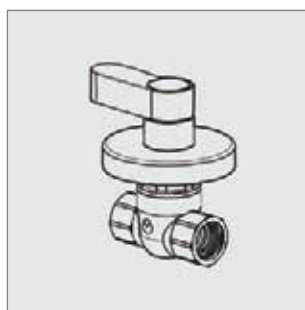
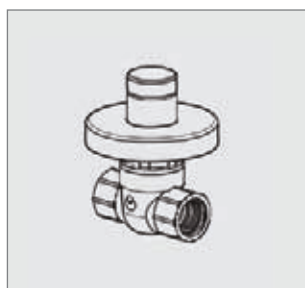
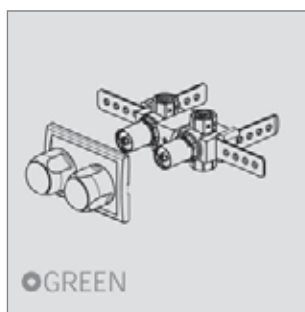
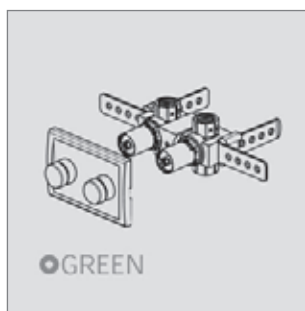




## VALVOLE E ACCESSORI

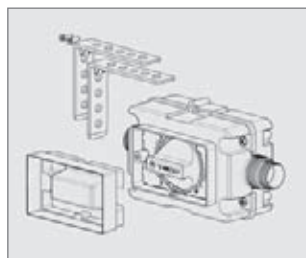
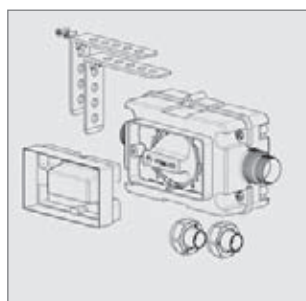
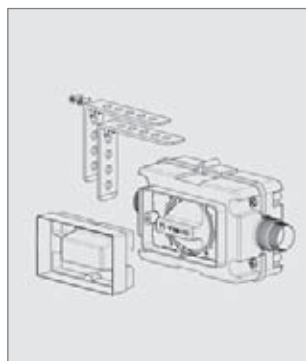
CODICE	MINIMO VENDITA	DESCRIZIONE	MISURA	CODICE FORNIT.	€
0499679	1	Valvola sfera a <b>squadra</b> con presa di pressione integrata <b>PUNTO ARANCIO</b> e maniglia CON <b>CHIAVE DI SICUREZZA</b> TECO BLOCK® contro aperture accidentali Ingresso: fil. F - Uscita: fil. F Temp. Max. 60°C - MOP 5	DN 25 - 1 x 1	G2S3110200	97,045
0499680	1	Valvola sfera a <b>squadra</b> con presa di pressione integrata <b>PUNTO ARANCIO</b> e maniglia CON <b>CHIAVE DI SICUREZZA</b> TECO BLOCK® contro aperture accidentali Ingresso: dado girevole - Uscita: fil. F Temp. Max. 60°C - MOP 5	DN 25 - 1 1/4 x 1	G2S31B0200	108,500
0499681	1		DN 25 - 1 x 1	G2S31B0400	108,500
0444149	5	Kit presa di pressione <b>PUNTO ARANCIO</b> + innesto rapido filettato F 1/4"	F 1/4	KP1000	22,988
0444032	10	<b>Collettore gas a 2 uscite</b> con valvola a sfera di intercettazione integrata Ingresso: fil. M - Uscita: fil. F Temp. Max. 60°C - MOP 5	DN 25 M 3/4 x F 3/4	G270201	61,714
0444031	10		DN 25 M 1 x F 3/4	G270200	62,331
0444034	8	<b>Collettore gas a 3 uscite</b> con valvola a sfera di intercettazione integrata Ingresso: fil. M - Uscita: fil. F Temp. Max. 60°C - MOP 5	DN 25 M 3/4 x F 3/4	G270301	65,725
0444033	8		DN 25 M 1 x F 3/4	G270300	66,342
0444166	1	Cassetta metallica da incasso per collettori gas G270, completa di coperchio regolabile e supporti di fissaggio per il collettore G270	per coll. 2 uscite	SG00001010	66,651
0444167	1		per coll. 3 uscite	SG00001011	69,737





## VALVOLE E ACCESSORI

CODICE	MINIMO VENDITA	DESCRIZIONE	MISURA	CODICE FORNIT.	€
0443962	10	164 <b>DUPLEX</b> - F Rosone	Bianca	D403010000	68,811
0443963	10	- n. 2 valvole di intercettazione a sfera estraibile da incasso versione <b>GREEN</b>	Cromata	D403011000	70,971
0443964	10	- dima di fissaggio con staffe regolabili - cappellotto di protezione - chiave di apertura valvole - placca TWIN di copertura - cappucci cromati - DN 15 - 1/2" FF	Cromo Sat.	D403012000	75,291
0443965	10	164 <b>DUPLEX</b> - F Maniglia	Bianco	D403210000	80,537
0443966	10	- n. 2 valvole di intercettazione a sfera estraibile da incasso versione <b>GREEN</b>	Cromato	D403211000	82,234
0443967	10	- dima di fissaggio con staffe regolabili - cappellotto di protezione - placca TWIN di copertura - maniglie cromate - DN 15 - 1/2" FF	Cromo Satinato	D403212000	87,479
0444100	30	164 - Valvola da incasso a sfera TOP ENTRY con <b>ROSONE</b> neutro e chiave di apertura	DN 15 - 1/2	I4033000	24,994
0444106	25	connessione filettata: FF	DN 20 - 3/4	I4043000	32,091
0444112	20	temperatura massima: 90°C PN 40	DN 25 - 1	I4053000	54,462
0444098	30	164 - Valvola da incasso a sfera TOP ENTRY con <b>LEVA</b> di apertura	DN 15 - 1/2	I4032000	34,405
0444104	25	connessione filettata: FF	DN 20 - 3/4	I4042000	40,577
0444110	20	temperatura massima: 90°C PN 40	DN 25 - 1	I4052000	60,942
0444096	30	164 - Valvola da incasso a sfera TOP ENTRY con <b>MANIGLIA</b>	DN 15 - 1/2	I4031000	30,857
0444102	25	connessione filettata: FF	DN 20 - 3/4	I4041000	37,491
0444108	20	temperatura massima: 90°C PN 40	DN 25 - 1	I4051000	58,782



## VALVOLE E ACCESSORI

CODICE	MINIMO VENDITA	DESCRIZIONE	MISURA	CODICE FORNIT.	€
0515090	10	<b>K2 - R VALVOLA INCASSO GAS connessioni A STRINGERE</b>	DN 15 - Ø 14 MM	K213KR0100	59,399
0515091	10	- valvola a sfera 164K - scatola a due valve per impianti gas sottotraccia - staffe di supporto regolabili - cappuccio di protezione - raccordi a stringere per tubi rame EN 1254-2 - temperatura max di esercizio: 60°C - MOP 5 - certificazione EN 331 - certificazione HTB (resistenza 650°C per 30 minuti)	DN 15 - Ø 16 MM	K213KR0300	60,634
0515092	10	<b>K2 - R VALVOLA INCASSO GAS connessioni A SALDARE</b>	DN 15 - Ø 12 MM	K213KS0100	60,634
0510681	1	- valvola a sfera 164K	DN 15 - Ø 14 MM	K213KS0200	60,634
0515093	10	- staffe di supporto regolabili	DN 15 - Ø 16 MM	K213KS0300	60,634
0515094	10	- cappuccio di protezione	DN 15 - Ø 18 MM	K213KS0400	67,885
0515095	10	- raccordi a saldare per tubi rame EN 1254-5 - temperatura max di esercizio: 60°C - MOP 5 - certificazione EN 331 - certificazione HTB (resistenza 650°C per 30 minuti)	DN 15 - Ø 22 MM	K213KS0500	71,279
0515108	10	<b>K2 - R VALVOLA INCASSO GAS connessioni FILETTATA FF</b>	DN 15 - 1/2	K213KF0100	53,999
		- valvola a sfera 164K - scatola a due valve per impianti gas sottotraccia - staffe di supporto regolabili - cappuccio di protezione - temperatura max di esercizio: 60°C - MOP 5 - certificazione EN 331 - certificazione HTB (resistenza 650°C per 30 minuti)			
0515086	10	K2 - PLACCA DI COPERTURA	Bianco Alpenweiss	K2PL0001	8,485
0515087	10		Cromato	K2PL0002	12,342
0510680	10		Cromo Satinato	K2PL0003	15,119
0515088	10		Nero	K2PL0004	12,342
0515089	20	K2 - MANOPOLA CON PROLUNGA regolazione 20 - 40 mm		K2PR0001	6,325
0444157	10	FIREBAG® dispositivo di sicurezza per gas ad attivazione termica - versione a squadra per connessione a flessibile per apparecchi gas - ingresso fil. M - uscita fil. M - temp. Max esercizio 60°C - MOP 5 - resistenza a 925°C per 30 minuti	1/2	RT406C00	22,371



# VALVOLE A SFERA RUBINETTERIA IN OTTONE



## VALVOLE A SFERA "TORNADO" ISO 7/EN 10226

CODICE	MINIMO VENDITA	BOX	DESCRIZIONE	MISURA	CODICE FORNITORE	U.M.	€
0452605°	20	80	<b>2360R07</b> - Femmina/femmina ISO 7/EN 10226 con leva alluminio rossa  (Disponibile a richiesta con leva nera)	1/2	2380010	NR	6,346
0452606°	10	40		3/4	2380008	NR	9,380
0452607°	8	32		1	2380002	NR	15,242
0452608°	4	16		1 1/4	2380013	NR	23,559
0452609°	3	12		1 1/2	2380014	NR	34,462
0452610°	2	8		2	2380003	NR	56,776
0452611°	20	80	<b>2361R07</b> - Maschio/femmina ISO 7/EN 10226 con leva alluminio rossa  (Disponibile a richiesta con leva nera)	1/2	2380016	NR	7,470
0452612°	10	40		3/4	2380012	NR	10,564
0452613°	8	32		1	2380011	NR	17,382
0452614°	4	16		1 1/4	2380019	NR	26,327
0452615°	3	12		1 1/2	2380022	NR	52,364
0452616°	2	8		2	2380021	NR	62,748
0452617°	25	100	<b>2370R07</b> - Femmina/femmina ISO 7/EN 10226 con leva farfalla rossa  (Disponibile a richiesta con leva nera)	1/2	2380015	NR	6,261
0452618°	15	60		3/4	2380017	NR	9,138
0452619°	8	32		1	2380024	NR	14,976
0452620	5	20		1 1/4	2380028	NR	23,293
0452621°	25	100	<b>2371R07</b> - Maschio/femmina ISO 7/EN 10226 con leva farfalla rossa  (Disponibile a richiesta con leva nera)	1/2	2380001	NR	7,361
0452622°	15	60		3/4	2380004	NR	10,286
0452623°	8	32		1	2380009	NR	17,068
0452624	5	20		1 1/4	2380025	NR	26,085
0452631	20	80	<b>2381R07</b> - Maschio/femmina ISO 7/EN 10226 con leva acciaio piatta plastificata	1/2	2380026	NR	7,554
0452632	10	40		3/4	2380029	NR	10,770
0452633	8	32		1	2380027	NR	17,696
0452634	4	16		1 1/4	2380030	NR	26,859
0452635	3	12		1 1/2	2380031	NR	53,525
0452636	2	8		2	2380032	NR	63,908
0452625	20	80	<b>2380R07</b> - Femmina/femmina ISO 7/EN 10226 con leva acciaio piatta plastificata	1/2	2380006	NR	6,442
0452626	10	40		3/4	2380007	NR	9,597
0452627	8	32		1	2380005	NR	15,557
0452628	4	16		1 1/4	2380018	NR	24,091
0452629	3	12		1 1/2	2380023	NR	35,236
0452630	2	8		2	2380020	NR	57,949



## VALVOLE A SFERA "URAGANO" A PASSAGGIO TOTALE

CODICE	MINIMO VENDITA	BOX	DESCRIZIONE	MISURA	CODICE FORNITORE	U.M.	€
0244969	25	100	<b>2210R</b> - Femmina/femmina	1/4	2310045	NR	5,681
0244970	25	100	ISO 7/EN 10226 con leva alluminio rossa	3/8	2310034	NR	5,729
0244875	15	60		1/2	2200012	NR	8,086
0244876	10	40	(Disponibile anche con leva nera)	3/4	2200015	NR	10,854
0244877	8	32		1	2200007	NR	17,007
0244878	4	16		1 1/4	2200019	NR	28,793
0244879	3	12		1 1/2	2200014	NR	43,951
0244880	2	8		2	2200009	NR	62,216
0513668	1	4		2 1/2	2200073	NR	182,300
0513676	1	3		3	2200074	NR	267,300
0513706	1	1		4	2200077	NR	467,500
0244887	20	80	<b>2211R</b> - Maschio/femmina	1/2	2200013	NR	8,497
0244888	10	40	ISO 7/EN 10226 con leva alluminio rossa	3/4	2200016	NR	11,374
0244889	8	32		1	2200008	NR	17,853
0244890	4	16	(Disponibile anche con leva nera)	1 1/4	2200039	NR	30,231
0244891	3	12		1 1/2	2200037	NR	46,151
0244892	2	8		2	2200030	NR	65,323
0244985	25	100	<b>2220R</b> - Femmina/femmina	1/4	2310053	NR	5,572
0244986	25	100	ISO 7/EN 10226 con farfalla rossa	3/8	2310020	NR	5,681
0244901	20	80	(Disponibile anche con leva nera)	1/2	2200004	NR	8,086
0244902	15	60		3/4	2200006	NR	10,854
0244903	8	32		1	2200023	NR	17,007
0244910	20	80	<b>2221R</b> - Maschio/femmina	1/2	2200001	NR	8,497
0244911	15	60	ISO 7/EN 10226 con farfalla rossa	3/4	2200005	NR	11,374
0244912	8	32	(Disponibile anche con leva nera)	1	2200011	NR	17,853
0244999	25	100	<b>2230</b> - Femmina/femmina	1/4	2310051	NR	5,910
0245000	25	100	ISO 7/EN 10226 con leva acciaio piatta plastificata rossa	3/8	2310049	NR	5,802
0244923	15	60		1/2	2200026	NR	8,268
0244924	10	40		3/4	2200034	NR	11,096
0244925	8	32		1	2200022	NR	17,430
0244926	4	16		1 1/4	2200031	NR	29,035
0244927	3	12		1 1/2	2200035	NR	44,954
0244928	2	8		2	2200025	NR	57,889
0244929	1	4		2 1/2	2200002	NR	182,300
0244930	1	3		3	2200003	NR	267,300
0244931	1	1		4	2200029	NR	467,500
0244932	20	80	<b>2231</b> - Maschio/femmina	1/2	2200064	NR	8,654
0244933	10	40	ISO 7/EN 10226 con leva acciaio piatta plastificata rossa	3/4	2200068	NR	11,580
0244934	8	32		1	2200053	NR	18,059
0244935	4	16		1 1/4	2200062	NR	31,065
0244936	3	12		1 1/2	2200066	NR	46,985
0244937	2	8		2	2200054	NR	66,157



## VALVOLE A SFERA "URAGANO" A PASSAGGIO TOTALE

CODICE	MINIMO VENDITA	BOX	DESCRIZIONE	MISURA	CODICE FORNITORE	U.M.	€
0244944	25	100	<b>224P</b> - Femmina/femmina ISO 7/EN 10226 piombabile	1/2	2200061	NR	11,483
0244945	15	60		3/4	2200021	NR	13,816
0244946	8	32		1	2200020	NR	20,585
0244947	4	16		1 1/4	2200070	NR	32,939
0244948	3	12		1 1/2	2200057	NR	49,669
0244949	2	8		2	2200065	NR	59,557
0244956	25	100	<b>2241P</b> - Maschio/femmina ISO 7/EN 10226 piombabile	1/2	2200058	NR	11,882
0244957	15	60		3/4	2200072	NR	14,299
0244958	8	32		1	2200071	NR	21,214
0244959	4	16		1 1/4	2200078	NR	34,970
0244960	3	12		1 1/2	2200076	NR	51,699
0244961	2	8		2	2200080	NR	67,825

## MINI VALVOLA A SFERA "SMALL"

0245141	30	180	<b>2900</b> - Femmina/femmina con levetta nera	1/4	2900022	NR	4,823
0245142°	25	150		3/8	2900016	NR	4,823
0245144°	20	120		1/2	2900006	NR	4,895
0245148°	30	180	<b>2901</b> - Maschio/femmina con levetta nera	1/4	2900011	NR	4,823
0245149°	25	150		3/8	2900004	NR	4,823
0245151°	20	120		1/2	2900001	NR	4,895
0245155	30	180	<b>2902</b> - Maschio/maschio con levetta nera	1/4	2900045	NR	5,657
0245156	25	150		3/8	2900031	NR	6,031
0245158	20	120		1/2	2900008	NR	5,947
0245165	30	180	<b>2930</b> - Femmina/femmina con taglio cacciavite	3/8	2900057	NR	4,617
0245166	25	100		1/2	2900053	NR	5,463
0245167	25	150	<b>2931</b> - Maschio/femmina con taglio cacciavite	3/8	2900019	NR	5,052
0245168	20	120		1/2	2900042	NR	5,802
0245169	40	240	<b>2932</b> - Maschio/maschio con taglio cacciavite	3/8	2900056	NR	5,415
0245170	25	150		1/2	2900054	NR	5,778



## MINI VALVOLA A SFERA "SMALL"

CODICE	MINIMO VENDITA	BOX	DESCRIZIONE	MISURA	CODICE FORNITORE	U.M.	€
0245177	20	120	<b>2940</b> - Tubo rame/femmina con levetta nera	10 x 1/2	2900033	NR	8,026
0245179	20	120		12 x 1/2	2900034	NR	8,352
0245181	15	90		15 x 1/2	2900030	NR	7,796
0245183	15	90		16 x 1/2	2900041	NR	8,824
0245196	20	120	<b>2942</b> - Tubo rame/tubo rame con levetta nera	10 x 10	2900012	NR	7,603
0245200	20	120		12 x 12	2900005	NR	7,603
0245203	20	120		14 x 14	2900059	NR	7,603
0245204	15	90		15 x 15	2900007	NR	7,603
0245206	15	90		16 x 16	2900060	NR	7,554
0513641	25	100	<b>2944</b> - Mini valvola a sfera per tubo multistrato levetta alluminio rossa	16 sp 2,0 - 1/2	2940029	NR	7,567
0513647	25	100		18 sp 2,0 - 1/2	2940044	NR	7,917
0513640	25	100	<b>2944</b> - Mini valvola a sfera per tubo multistrato levetta alluminio blu	16 sp 2,0 - 1/2	2940028	NR	7,567
0513646	25	100		18 sp 2,0 - 1/2	2940043	NR	7,917
0513644	1	50	<b>2944K</b> - Mini valvola a sfera cromata pertubo multistrato levetta alluminio rossa	16 sp 2,0 - 1/2	2940026	NR	8,316
0513650	1	50		18 sp 2,0 - 1/2	2940033	NR	8,691
0513642	1	50	<b>2944K</b> - Mini valvola a sfera cromata pertubo multistrato levetta alluminio blu	16 sp 2,0 - 1/2	2940027	NR	8,316
0513648	1	50		18 sp 2,0 - 1/2	2940036	NR	8,691
0245210	25	100	<b>2945</b> - Mini valvola a sfera per tubo rame levetta alluminio rossa e blu	15 x 1/2 rossa	2940020	NR	7,276
0245211	25	100		16 x 1/2 rossa	2940018	NR	7,276
0245212	25	100		18 x 1/2 rossa	2940035	NR	7,845
0245207	25	100		15 x 1/2 blu	2940019	NR	7,276
0245208	25	100		16 x 1/2 blu	2940016	NR	7,276
0245209	25	100		18 x 1/2 blu	2940034	NR	7,845
0513608	1	50	<b>2945K</b> - Mini valvola a sfera cromata pertubo rame levetta alluminio rossa blu	15 x 1/2 rossa	2940041	NR	7,276
0513610	1	50		16 x 1/2 rossa	2940047	NR	7,276
0513612	1	50		18 x 1/2 rossa	2940048	NR	8,207
0513607	1	50		15 x 1/2 blu	2940042	NR	7,276
0513609	1	50		16 x 1/2 blu	2940045	NR	7,276
0513611	1	50		18 x 1/2 blu	2940046	NR	8,207
0245224	25	100	<b>2947</b> - Mini valvola a sfera per tubo PEX levetta alluminio rossa	15 sp.2,5 x 1/2	2940022	NR	7,119
0245225	25	100		16 sp.2,0 x 1/2	2940002	NR	6,998
0245226	25	100		16 sp.2,2 x 1/2	2940014	NR	6,998
0245227	25	100		18 sp.2,0 x 1/2	2940008	NR	6,998
0245228	25	100		18 sp.2,5 x 1/2	2940012	NR	7,119
0245219	25	100	<b>2947</b> - Mini valvola a sfera per tubo PEX levetta alluminio blu	15 sp.2,5 x 1/2	2940021	NR	7,119
0245220	25	100		16 sp.2,0 x 1/2	2940001	NR	6,998
0245221	25	100		16 sp.2,2 x 1/2	2940013	NR	6,998
0245222	25	100		18 sp.2,0 x 1/2	2940007	NR	6,998
0245223	25	100		18 sp.2,5 x 1/2	2940011	NR	7,119



## MINI VALVOLA A SFERA "SMALL"

CODICE	MINIMO VENDITA	BOX	DESCRIZIONE	MISURA	CODICE FORNITORE	U.M.	€
0513639	1	50	<b>2947K</b> - Mini valvola a sfera cromata per tubo Pe-x levetta alluminio rossa	15 sp.2,5 x 1/2	2940040	NR	7,579
0513645	1	50		16 sp.2,0 x 1/2	2940017	NR	7,579
0513651	1	50		18 sp.2,0 x 1/2	2940032	NR	7,893
0513653	1	50		18 sp.2,5 x 1/2	2940038	NR	7,893
0513638	1	50	<b>2947K</b> - Mini valvola a sfera cromata per tubo Pe-x levetta alluminio blu	15 sp.2,5 x 1/2	2940039	NR	7,579
0513643	1	50		16 sp.2,0 x 1/2	2940015	NR	7,579
0513649	1	50		18 sp.2,0 x 1/2	2940025	NR	7,893
0513652	1	50		18 sp.2,5 x 1/2	2940037	NR	7,893
0245213	25	100	<b>2946</b> - Maschio/femmina per collettori con levetta plastica rossa e blu, corpo nichelato	1/2 - blu	2940005	NR	4,762
0245216	25	100		1/2 - rossa	2940006	NR	4,762
0245215	25	100	come sopra, leva in alluminio	1/2 - blu	2940009	NR	4,919
0245218	25	100		1/2 - rossa	2940010	NR	4,919
0245214	25	100	come sopra, leva in alluminio, corpo giallo	1/2 - blu	2940003	NR	4,919
0245217	25	100		1/2 - rossa	2940004	NR	4,919
0513733	1	50	<b>2957</b> - Mini valvola a sfera cromata maschio/maschio levetta alluminio rossa e blu	1/2 - 24x19 fil (Ø18) rossa	2940031	NR	6,297
0513732	1	50		1/2 - 24x19 fil (Ø18) blu	2940030	NR	6,297

## VALVOLE DI RITEGNO E DI FONDO

0245267°	10	80	<b>3500</b> - Valvola di ritegno YACHT femmina/ femmina ISO 228	1/2	3500003	NR	5,681
0245268°	8	96		3/4	3500004	NR	7,748
0245269°	8	72		1	3500001	NR	10,298
0245270°	6	36		1 1/4	3500006	NR	14,868
0245271°	4	24		1 1/2	3500008	NR	22,398
0245272°	2	24		2	3500007	NR	30,751
0245273	1	10		2 1/2	3500022	NR	58,783
0245274	1	6		3	3500018	NR	82,910
0245275	1	4		4	3500034	NR	144,400
0513713	10	80	<b>3505</b> - Valvola di ritegno YACHT femmina/femmina ISO 228 con otturatore metallico	1/2	3500030	NR	8,183
0505767	8	96		3/4	3500021	NR	10,782
0505765	8	72		1	3500013	NR	14,420
0513718	6	36		1 1/4	3500025	NR	22,374
0513716	4	24		1 1/2	3500035	NR	30,703
0513710	2	24		2	3500031	NR	47,106
0513720	1	10		2 1/2	3500050	NR	114,700
0513711	1	6		3	3500051	NR	172,400
0513712	1	3		4	3500058	NR	285,800



## VALVOLE DI RITEGNO E DI FONDO

CODICE	MINIMO VENDITA	BOX	DESCRIZIONE	MISURA	CODICE FORNITORE	U.M.	€
0245276	1	50	<b>3510</b> - Filtro in acciaio inox per valvola di ritegno YACHT	1/2	3500054	NR	1,934
0245277	1	50		3/4	3500044	NR	2,224
0245278	1	25		1	3500029	NR	2,369
0245279	1	20		1 1/4	3500038	NR	3,034
0245280	1	10		1 1/2	3500056	NR	3,541
0245281	1	5		2	3500052	NR	5,173
0245282	1	4		2 1/2	3500064	NR	9,114
0245283	1	3		3	3500063	NR	11,265
0245284	1	2		4	3500046	NR	15,170
0245285	8	80	<b>3600</b> - Valvola di ritegno YACHT femmina ISO 228 con filtro acciaio inox	1/2	3500053	NR	5,548
0245286	8	48		3/4	3500037	NR	6,720
0245287	7	63		1	3500012	NR	8,159
0245288	6	24		1 1/4	3500027	NR	13,973
0245289	4	20		1 1/2	3500039	NR	17,865
0245290	2	18		2	3500040	NR	26,242
0245291	1	6		2 1/2	3500057	NR	49,173
0245292	1	3		3	3500059	NR	76,371
0245293	1	2		4	3500065	NR	112,600
0245294	12	36	<b>3650</b> - Valvola di fondo GLOB femmina ISO 228	3/4	3500033	NR	9,343
0245295	10	30		1	3500010	NR	11,713
0245296	6	18		1 1/4	3500014	NR	17,998
0245297	5	15		1 1/2	3500036	NR	26,520
0245298	3	9		2	3500032	NR	38,040
0245299	1	6		2 1/2	3500048	NR	69,142
0245300	1	3		3	3500041	NR	99,410
0245301	1	5		4	3500045	NR	172,900
0245302	5	25	<b>3651</b> - Valvola di fondo tubolare femmina ISO 228	3/4	3500047	NR	13,236
0245303	4	20		1	3500024	NR	16,886
0245304	3	15		1 1/4	3500043	NR	28,817
0245305	4	12		1 1/2	3500049	NR	35,562
0245306	2	6		2	3500055	NR	54,806
0245307	1	5		2 1/2	3500062	NR	91,856
0245308	1	3		3	3500061	NR	134,400
0245309	1	1		4	3500060	NR	198,000
0245310	25	75	<b>3660</b> - Valvola a clapet FULL femmina/ femmina ISO 228	1/2	3500015	NR	7,965
0245311	15	45		3/4	3500016	NR	10,709
0245312	10	30		1	3500009	NR	16,125
0245313	5	20		1 1/4	3500017	NR	23,305
0245314	5	15		1 1/2	3500020	NR	29,409
0245315	2	12		2	3500011	NR	43,673
0245316	1	5		2 1/2	3500028	NR	88,749
0245317	1	3		3	3500026	NR	127,600
0245318	1	2		4	3500042	NR	212,300

## VALVOLE DI RITEGNO E DI FONDO

CODICE	MINIMO VENDITA	BOX	DESCRIZIONE	MISURA	CODICE FORNITORE	U.M.	€
0245331	25	75	<b>3680</b> - Valvole di ritegno con scarichi	1/2	3500019	NR	9,597
0245332	15	45		3/4	3500002	NR	11,435
0245333	10	30		1	3500005	NR	21,492
0245319	35	105	<b>3670</b> - Filtro raccoglitore di impurità a Y	1/2	3670003	NR	6,430
0245320	18	54		3/4	3670001	NR	10,939
0245321	10	30		1	3670002	NR	18,567
0245322	4	16		1 1/4	3670005	NR	26,267
0245323	3	12		1 1/2	3670009	NR	38,645
0245324	2	8		2	3670004	NR	59,871
0245325	1	8		2 1/2	3670011	NR	131,100
0245326	1	5		3	3670014	NR	232,800
0245327	1	1		4	3670015	NR	449,800
0513637	25	75	<b>3670CZIS07</b> - Filtro raccoglitore di impurità a Y	1/2	3670012	NR	8,376
0513696	15	45		3/4	3670006	NR	16,125
0513589	8	24		1	3670008	NR	26,968
0513604	4	16		1 1/4	3670013	NR	33,882
0513594	3	12		1 1/2	3670010	NR	49,910
0513663	2	8		2	3670007	NR	77,580

## VALVOLE A SFERA "TORNADO" PER GAS - EN 331

<b>New</b>	0513628	25	100	<b>2370G07</b> - Femmina/femmina ISO 7/EN 10226 con leva farfalla gialla	1/2	2390008	NR	6,454
	0513687	15	60		3/4	2390009	NR	9,416
	0513581	8	32		1	2390010	NR	15,412
	0513597	5	20		1 1/4	2390016	NR	23,631
<b>New</b>	0513633	25	100	<b>2371G07</b> - Maschio/femmina ISO 7/EN 10226 con leva farfalla gialla	1/2	2390003	NR	7,567
	0513693	15	60		3/4	2390011	NR	10,589
	0513586	8	32		1	2390012	NR	17,563
	0513602	5	20		1 1/4	2390020	NR	26,484
<b>New</b>	0513627	20	80	<b>2380G07</b> - Femmina/femmina ISO 7/EN 10226 con leva piatta plastificata gialla	1/2	2390001	NR	6,636
	0513686	10	40		3/4	2390006	NR	9,887
	0513580	8	32		1	2390007	NR	16,028
	0513596	4	16		1 1/4	2390004	NR	24,453
	0513591	3	12		1 1/2	2390002	NR	35,768
	0513660	2	8		2	2390005	NR	58,819


**VALVOLE A SFERA "TORNADO" PER GAS - EN 331**

CODICE	MINIMO VENDITA	BOX	DESCRIZIONE	MISURA	CODICE FORNITORE	U.M.	€
0513632	20	80	<b>2381G07</b> - Maschio/femmina	1/2	2390013	NR	7,784
0513692	10	40	ISO 7/EN 10226 con leva piatta	3/4	2390014	NR	11,096
0513585	8	32	plastificata gialla	1	2390015	NR	18,228
0513601	4	16		1 1/4	2390018	NR	27,246
0513593	3	12		1 1/2	2390017	NR	39,442
0513662	2	8		2	2390019	NR	64,863


**VALVOLE PER INSTALLAZIONE POST CONTATORE GAS**

0560039	10	40	<b>PCONTO1</b> - Valvole a sfera diritte a passaggio totale con punto di presa pressione, attacchi filettati maschio ISO228 e femmina ISO7/EN10226	3/4 F x 1 1/4 M	2210050	NR	23,474
0572667	6	24		1 F x 1 1/4 M	2210066	NR	29,857
0560040	5	20	<b>PCONTO1SER</b> - Valvole a sfera diritte a passaggio totale con punto di presa pressione, attacchi filettati maschio ISO228 e femmina ISO7/EN10226 con serratura di sicurezza e doppia chiave	3/4 F x 1 1/4 M	2210052	NR	52,751
0572668	5	20		1 F x 1 1/4 M	2210068	NR	58,384
0572661	10	40	<b>PCONTO2</b> - Valvole a sfera diritte a passaggio totale con punto di presa pressione e attacchi filettati femmina ISO7/EN10226	3/4 F x 3/4 F	2210054	NR	23,160
0572669	5	20		1 F x 1 F	2210070	NR	29,470
0572662	5	20	<b>PCONTO2SER</b> - Valvole a sfera diritte a passaggio totale con punto di presa pressione, attacchi filettati femmina ISO7/EN10226 con serratura di sicurezza e doppia chiave	3/4 F x 3/4 F	2210056	NR	51,095
0572670	5	20		1 F x 1 F	2210072	NR	57,671
0572663	5	20	<b>PCONTO3</b> - Valvola a sfera diritta a passaggio totale con punto di presa pressione, attacco filettato maschio ISO7/EN10226 su curva girevole a 360° femmina ISO228 su dado folle. Attacco diretto al contatore	1 F x 1 1/4 F	2210058	NR	34,643



## VALVOLE PER INSTALLAZIONE POST CONTATORE GAS

CODICE	MINIMO VENDITA	BOX	DESCRIZIONE	MISURA	CODICE FORNITORE	U.M.	€
0572664	5	20	<b>PCONTO3SER</b> - Valvola a sfera diritta a passaggio totale con punto di presa pressione, attacco filettato maschio ISO7/EN10226 su curva girevole a 360° e femmina ISO228 su dado folle con serratura di sicurezza e doppia chiave. Attacco diretto al contatore	1 F x 1 1/4 F	2210060	NR	63,461
0572665	5	20	<b>PCONTO4</b> - Valvola a sfera diritta a passaggio totale con attacchi filettati femmina ISO7/EN10226 e ISO228 su dado folle	1 F x 1 1/4 F	2210062	NR	19,618
0572666	5	20	<b>PCONTO4SER</b> - Valvola a sfera diritta a passaggio totale con attacchi filettati femmina ISO7/EN10226 e ISO228 su dado folle con serratura di sicurezza e doppia chiave	1 F x 1 1/4 F	2210064	NR	48,146
0560041	10	40	<b>PCONTO5</b> - Valvole a sfera squadra a passaggio totale con punto di presa pressione, attacchi filettati maschio ISO228 e femmina ISO7/EN10226	3/4 F x 1 1/4 M	2210074	NR	24,586
0572671	5	20		1 F x 1 1/4 M	2210078	NR	30,521
0560042	5	20	<b>PCONTO5SER</b> - Valvole a sfera squadra a passaggio totale con punto di presa pressione, attacchi filettati maschio ISO228 e femmina ISO7/EN10226 con serratura di sicurezza e doppia chiave	3/4 F x 1 1/4 M	2210076	NR	53,210
0572672	5	20		1 F x 1 1/4 M	2210080	NR	59,956
0560043	1	50	<b>PCONTO6</b> - Set codolo, girello e guarnizione con attacco filettato maschio ISO7/EN10226 e ISO228 sul dado	1 F x 1 1/4 F	2210082	NR	11,991

New

New

New

New

New

New





Bagno/Lavanderia

**BL&A**

bagno lavanderia & acqua

Agorà s.r.l. - Z.A. Geromina 19  
33077 Sacile (Pordenone) Italy  
Tel. +39.0434.786139  
Fax +39.0434.786137  
[www.agoragroup.it](http://www.agoragroup.it)  
e-mail: [info@agoragroup.it](mailto:info@agoragroup.it)



## MOBILI DA BAGNO

## ARES

CODICE	DESCRIZIONE	COLORE	CODICE FORNITORE	€
0468372	Monoblocco 2 ante con lavabo integrato in Pietrabianca Ariete 75 cm L 75 x H 82 x P 36	Bianco Lucido	ARE001551360-L01	847,000
0475298	Set 4 piedini H 12 cm	Cromo	ED0009283	45,803
0473260	Specchiera con presa e interruttore posizionati a dx cm L 75 x H 60		ARE004122750	202,300
0475301	Faretto alogeno Melis 2 x 25 W		ED0009288	62,343
0468583	Monoblocco CURVO 2 ante con lavabo integrato in Pietrabianca Freccia 90 cm L 90 x H 48 x P 36/50	Rovere Chiaro	ARE001561360-E03	1.265,000
0473261	Specchiera con presa e interruttore posizionati a dx cm L 90 X H 60		ARE004123900	221,400
0475301	Faretto alogeno Melis 2 x 25 W		ED0009288	62,343

Il mobile curvo è disponibile esclusivamente nelle seguenti finiture: ESSENZA: ROVERE CHIARO E ROVERE SCURO  
LUCIDO: BIANCO - COTONE - FUOCO

0469150	Monoblocco 1 cassetto con lavabo integrato Pietrabianca Gemini 75 cm L 75 x H 48 x P 50	Rovere Chiaro	ARE001575500-E03	875,000
0473260	Specchiera con presa e interruttore posizionati a dx cm L 75 x H 60		ARE004122750	202,300
0475301	Faretto alogeno Melis 2 x 25 W		ED0009288	62,343




## MOBILI DA BAGNO

## ARES

CODICE	DESCRIZIONE	COLORE	CODICE FORNITORE	€
0469186	Monoblocco 1 cassetto con lavabo integrato in Pietrabianca Gemini 90 cm L 90 x H 48 x P 50	Fuoco lucido	ARE001576500-L05	1.051,000
0473261	Specchiera con presa e interruttore posizionati a dx cm L 90 x H 60		ARE004123900	221,400
0475301	Faretto alogeno Melis 2 x 25 W		ED0009288	62,343
0468882	Monoblocco 2 ante con lavabo integrato Pietrabianca Gemini 75 cm L 75 x H 48 x P 50	Olivio	ARE001569500-E05	855,000
0473260	Specchiera con presa e interruttore posizionati a dx cm L 75 x H 60		ARE004122750	202,300
0475301	Faretto alogeno Melis 2 x 25 W		ED0009288	62,343
0468925	Monoblocco 2 ante con lavabo integrato Pietrabianca Gemini 90 cm L 90 x H 48 x P 50	Estate Opaco	ARE001570500-004	934,000
0473261	Specchiera con presa e interruttore posizionati a dx cm L 90 x H 60		ARE004123900	221,400
0475301	Faretto alogeno Melis 2 x 25 W		ED0009288	62,343

## essenza



## opaco



## lucido







## MOBILI LAVATOI

## GIOVE - STRUTTURA NOBILITATO BIANCO E ANTE STONDATE IN POLIMERICO BIANCO OPACO

CODICE	DESCRIZIONE	L CM	P CM	H CM	COLORE	CODICE FORNITORE	€
0475318	Mobile lavatoio con fianchi a terra, piedino regolabile con vasca in ABS metacrilato e asse in legno di abete verniciato, completo di sifone e piletta, 1 anta cerniere dx	45	50	89	Bianco Opaco	GI000765150D	312,400
0475319	come sopra, cerniere sx	45	50	89	Bianco Opaco	GI000765250S	312,400
0475320	come sopra, con cesto, cerniere dx	45	50	89	Bianco Opaco	GI000765350D	351,500
0475321	come sopra, con cesto, cerniere sx	45	50	89	Bianco Opaco	GI000765450S	351,500
0475322	Mobile lavatoio con fianchi a terra, piedino regolabile con vasca in ABS metacrilato e asse in legno di abete verniciato, completo di sifone e piletta, 2 ante	60	50	89	Bianco Opaco	GI0007656500	373,200
0475323		60	60	89	Bianco Opaco	GI0007656600	386,200
0475324	come sopra, con cesto	60	50	89	Bianco Opaco	GI0007658500	420,900
0475325		60	60	89	Bianco Opaco	GI0007658600	436,100
0475326	Mobile lavatoio con fianchi a terra, piedino regolabile con 2 vasche in ABS metacrilato e asse in legno di abete verniciato, completo di sifone e piletta, 1 anta da 45 a sx e 1 da 30 cm a dx	75	60	89	Bianco Opaco	GI0007671600	451,300
0475331	Mobile lavatoio con fianchi a terra, piedino regolabile con vasca in ABS metacrilato e asse in legno di abete verniciato, completo di sifone e piletta, 1 anta da 45 e 1 da 30 cm a dx	75	60	89	Bianco Opaco	GI000769360D	481,700
0475332	come sopra, 1 anta da 45 e 1 da 30 cm a sx	75	60	89	Bianco Opaco	GI000769460S	481,700
0475327	Mobile lavatoio con fianchi a terra, piedino regolabile con vasca in ABS metacrilato e asse in legno di abete verniciato, completo di sifone e piletta, 1 anta dx e vano portalavatrice a sx	109	60	89	Bianco Opaco	GI000767660D	501,000
0475328	come sopra, anta sx e vano portalavatrice a dx	109	60	89	Bianco Opaco	GI000767760S	501,000
0475329	come sopra, con cesto, 1 anta dx e vano portalavatrice a sx	109	60	89	Bianco Opaco	GI000767860D	551,000
0475330	come sopra, con cesto, anta sx e vano portalavatrice a dx	109	60	89	Bianco Opaco	GI000767960S	551,000



## MOBILI LAVATOI

## ERCOLE - ANTE SQUADRATE IN NOBILITATO

CODICE	DESCRIZIONE	L CM	P CM	H CM	COLORE	CODICE FORNITORE	€
0475303	Mobile lavatoio con fianchi a terra, piedino regolabile con vasca in ABS metacrilato e asse in legno di abete verniciato, completo di sifone e piletta, 1 anta cerniere dx	45	50	89	Bianco	ERC00760150D	240,800
0475304	come sopra, cerniere sx	45	50	89	Bianco	ERC00760250S	240,800
0475305	come sopra, con cesto, cerniere dx	45	50	89	Bianco	ERC00760350D	273,400
0475306	come sopra, con cesto, cerniere sx	45	50	89	Bianco	ERC00760450S	273,400
0475307	Mobile lavatoio con fianchi a terra, piedino regolabile con vasca in ABS metacrilato e asse in legno di abete verniciato, completo di sifone e piletta, 2 ante	60	50	89	Bianco	ERC007606500	295,100
0475308		60	60	89	Bianco	ERC007606600	305,900
0475309	come sopra, con cesto	60	50	89	Bianco	ERC007608500	332,000
0475310		60	60	89	Bianco	ERC007608600	337,400
0475311	Mobile lavatoio con fianchi a terra, piedino regolabile con 2 vasche in ABS metacrilato e asse in legno di abete verniciato, completo di sifone e piletta, 1 anta da 45 a sx e 1 da 30 cm a dx	75	60	89	Bianco	ERC007621600	342,800
0475316	Mobile lavatoio con fianchi a terra, piedino regolabile con vasca in ABS metacrilato e asse in legno di abete verniciato, completo di sifone e piletta, 1 anta da 45 e 1 da 30 cm a dx	75	60	89	Bianco	ERC00763160D	366,700
0475317	come sopra, 1 anta da 45 e 1 da 30 cm a sx	75	60	89	Bianco	ERC00763260S	366,700
0475312	Mobile lavatoio con fianchi a terra, piedino regolabile con vasca in ABS metacrilato e asse in legno di abete verniciato, completo di sifone e piletta, 1 anta dx e vano portalavatrice a sx	109	60	89	Bianco	ERC00762660D	392,700
0475313	come sopra, anta sx e vano portalavatrice a dx	109	60	89	Bianco	ERC00762760S	392,700
0475314	come sopra, con cesto, 1 anta dx e vano portalavatrice a sx	109	60	89	Bianco	ERC00762860D	425,200
0475315	come sopra, con cesto, anta sx e vano portalavatrice a dx	109	60	89	Bianco	ERC00762960S	425,200



# The GreenBuilding Philosophy

LINEE GUIDA E PRODOTTI SOSTENIBILI



**KERAKOLL**  
The GreenBuilding Company

[www.kerakoll.com](http://www.kerakoll.com)


**LINEA POSA**
**LEGANTI E MASSETTI MINERALI PER FONDI DI POSA**

CODICE	PALLET	DESCRIZIONE	CODICE FORNITORE	U.M.	€
0291387	1500	<b>KERACEM ECO</b> - Legante idraulico minerale eco-compatibile a presa normale e asciugamento rapido per massetti e piastre radianti ad alta resistenza ideale nel Green Building. Riciclabile come inerte a fine vita. Keracem Eco, miscelato con inerti a granulometria assortita da 0 a 8 mm, realizza massetti ad elevata stabilità dimensionale e costante equilibrio igrometrico garantendo la posa rapida e sicura di piastrelle ceramiche dopo 24 h e parquet dopo soli 5 giorni. In sacchi da 25 kg.	01173	KG	0,778
0291388	1800	<b>KERACEM ECO PRONTO</b> - Massetto pronto minerale eco-compatibile a presa normale e rapido asciugamento per la posa con adesivi, ideale nel Green Building. Ridotte emissioni di CO <sub>2</sub> , contiene materie prime riciclate. Keracem Eco Pronto sviluppa un'ottima conducibilità termica indispensabile nei pavimenti riscaldanti per raggiungere i più elevati rendimenti dell'impianto e una distribuzione uniforme del calore. In sacchi da 30 kg.	01174	KG	0,216
0291385	1200	<b>REKORD ECO</b> - Legante idraulico minerale eco-compatibile a presa e asciugamento ultrarapidi per massetti e piastre radianti ad alta resistenza, ideale nel Green Building. Riciclabile come inerte a fine vita. Rekord Eco, miscelato con inerti a granulometria assortita da 0 a 8 mm, realizza massetti a stabilità dimensionale ultrarapida ed elevate resistenze meccaniche alle brevi scadenze garantendo la posa sicura di piastrelle ceramiche dopo 6 h e parquet dopo 24 h. In sacchi da 20 kg.	01161	KG	1,645
0291386	1800	<b>REKORD ECO PRONTO</b> - Massetto pronto minerale eco-compatibile a presa e indurimento ultrarapidi per la posa con adesivi, ideale nel Green Building. Ridotte emissioni di CO <sub>2</sub> , contiene materie prime riciclate. Riciclabile come inerte a fine vita. Rekord Eco Pronto sviluppa una stabilità dimensionale e un asciugamento ultrarapidi garantendo la posa di piastrelle ceramiche dopo 6 h e parquet dopo appena 24 h. In sacchi da 30 kg.	01166	KG	0,561
LIVELLANTI MINERALI PER FONDI DI POSA					
0291383	1500	<b>KERALEVEL ECO LR</b> - Livellante minerale eco-compatibile rapido per la rettifica ad alta resistenza ed elevato spessore di fondi irregolari, ideale nel Green Building. Ridotte emissioni di CO <sub>2</sub> , contiene materie prime riciclate. Keralevel Eco LR sviluppa un equilibrio tixotropico perfetto ideale per la rettifica di pareti fuori piombo o irregolari e pavimenti non planari senza interruzione dei tempi di cantiere prima della posa dei rivestimenti. In sacchi da 25 kg.	01153	KG	1,198



## LINEA POSA

## AUTOLIVELLANTI MINERALI A TECNOLOGIA HDE PER FONDI DI POSA

CODICE	PALLET	DESCRIZIONE	CODICE FORNITORE	U.M.	€
0291392	1500	<b>KERATECH ECO R30</b> - Autolivellante minerale eco-compatibile ultrarapido per la rettifica ad alta resistenza ed elevato spessore di fondi irregolari, ideale nel Green Building. Ridotte emissioni di CO <sub>2</sub> e bassissime emissioni di sostanze organiche volatili, riciclabile come inerte a fine vita. Keratech Eco R30 sviluppa la più facile e sicura lavorabilità della sua categoria garantendo una superficie ideale per la successiva posa di piastrelle ceramiche e pietre naturali con adesivi minerali eco-compatibili. In sacchi da 25 kg.	01558	KG	1,543

## IMPERMEABILIZZANTI MINERALI PER FONDI DI POSA

0459481	1200	<b>NANOFLEX ECO</b> - Membrana minerale eco-compatibile per l'impermeabilizzazione flessibile ad elevata adesione e durabilità di sottofondi prima della posa con adesivi, ideale nel Green Building. Monocomponente a ridotte emissioni di CO <sub>2</sub> e basse emissioni di sostanze organiche volatili, riciclabile come inerte a fine vita. Nanoflex Eco sviluppa un impasto omogeneo fluido regolabile variando la quantità d'acqua per ottenere la migliore lavorabilità in relazione alle condizioni del cantiere garantendo la massima adesione del sistema incollato. In sacchi da 20 kg.	01107	KG	4,209
0459482	1750	<b>AQUASTOP AR1</b> - Rete speciale d'armatura in fibra di vetro alcali-resistente specifica per il rinforzo della membrana eco-compatibile Nanoflex Eco nel sistema AquaExpert 2. Rotolo da 50 m.	05009	MT	1,874
0459483	6000	<b>AQUASTOP 70</b> - Nastro in polipropilene non tessuto di altezza 140 mm con trattamento impermeabile alcali-resistente ad elevata adesione per giunti perimetrali nel sistema AquaExpert 1 da applicare con Nanoflex Eco. Aquastop 70 consente di sigillare i giunti perimetrali in modo veloce garantendo impermeabilità e durabilità nel tempo. 6 rotoli da 50 m.	05003	MT	2,142

## ADESIVI MINERALI PER CERAMICA E PIETRE NATURALI

0291366	1500	<b>SUPER ECO</b> - Adesivo minerale eco-compatibile per la posa ad elevata adesione e alta resistenza, ideale nel Green Building. Monocomponente a ridotte emissioni di CO <sub>2</sub> , riciclabile come inerte a fine vita. Super Eco sviluppa un tempo aperto e di aggiustabilità prolungati garantendo una veloce e sicura posa anche di piastrelle ad alta porosità su sottofondi molto assorbenti. In sacchi da 25 kg. <b>Colore Bianco</b>	01006	KG	0,520
0291360	480	In scatola da 4 pezzi per 5 kg. <b>Colore Bianco</b>	10154	KG	0,924
0291367	1500	In sacchi da 25 kg. <b>Colore Grigio</b>	01011	KG	0,520
0291361	480	In scatola da 4 pezzi per 5 kg. <b>Colore Grigio</b>	10156	KG	0,924




**LINEA POSA**
**ADESIVI MINERALI PER CERAMICA E PIETRE NATURALI**

CODICE	PALLET	DESCRIZIONE	CODICE FORNITORE	U.M.	€
0291564	1500	<b>SUPERCARRARA ECO</b> - Adesivo minerale eco-compatibile per la posa ad elevata adesione e alta resistenza, ideale nel Green Building. Monocomponente a ridotte emissioni di CO <sub>2</sub> , contiene materie prime riciclate. Supercarrara Eco sviluppa un impasto ultra-morbido e leggero che abbatte la fatica, riduce i consumi e velocizza la posa garantendo un incremento di metri quadrati posati rispetto ai tradizionali adesivi. In sacchi da 25 kg. <b>Colore Bianco</b>	11013	KG	0,520
0291368	1500	<b>SPECIAL ECO</b> - Adesivo minerale eco-compatibile per la posa ad elevata adesione e alta resistenza a scivolamento verticale nullo, ideale nel Green Building. Monocomponente a ridotte emissioni di CO <sub>2</sub> , riciclabile come inerte a fine vita. Special Eco sviluppa uno scivolamento verticale nullo ed un lungo tempo di aggiustabilità garantendo la posa anche a spessori elevati in diagonale, dall'alto verso il basso, di rivestimenti ceramici senza l'impiego di distanziatori. In sacchi da 25 kg. <b>Colore Bianco</b>	01016	KG	0,594
0291369	1500	In sacchi da 25 kg. <b>Colore Grigio</b>	01021	KG	0,594
0291364	1500	<b>RELAX ECO</b> - Adesivo minerale eco-compatibile per la posa ad elevata adesione e alta resistenza, ideale nel Green Building. Monocomponente a ridotte emissioni di CO <sub>2</sub> , contiene materie prime riciclate. Relax Eco sviluppa un tempo aperto e di aggiustabilità prolungati garantendo una veloce e sicura posa anche di piastrelle ad alta porosità su sottofondi molto assorbenti. In sacchi da 25 kg. <b>Colore Bianco</b>	01001	KG	0,471
0291365	1500	In sacchi da 25 kg. <b>Colore Grigio</b>	01002	KG	0,471

**ADESIVI MINERALI A TECNOLOGIA SAS PER CERAMICA E PIETRE NATURALI**

0291370	1500	<b>H40 ECO FLEX</b> - Adesivo minerale eco-compatibile per la posa anche in sovrapposizione ad alta resistenza ed elevata deformazione per taglio, ideale nel Green Building. Monocomponente a ridotte emissioni di CO <sub>2</sub> e bassissime emissioni di sostanze organiche volatili, contiene materie prime riciclate. Riciclabile come inerte a fine vita. H40 Eco Flex sviluppa una completa bagnabilità del supporto e della piastrella che garantisce elevata adesione alle sollecitazioni di taglio e sicurezza totale nelle situazioni più gravose per la posa di pavimenti e rivestimenti di ogni formato e spessore. In sacchi da 25 kg. <b>Colore Bianco</b>	01031	KG	1,288
0291372	1500	In sacchi da 25 kg. <b>Colore Grigio</b>	01036	KG	1,288
0423758	1500	<b>H40 ECO FLOTEX</b> - Adesivo minerale eco-compatibile per la posa anche in sovrapposizione ad alta resistenza ed elevata tixotropia, ideale nel Green Building. Monocomponente a bassissime emissioni di sostanze organiche volatili, riciclabile come inerte a fine vita. H40 Eco Flotex ottiene la bagnatura totale del retro piastrella evitando la doppia spalmatura, garantisce una scorrevole spatolabilità ed una veloce registrazione per pavimenti esposti all'acqua o sollecitati da traffico pesante e carichi puntuali. In sacchi da 25 kg. <b>Colore Bianco</b>	12205	KG	1,517
0291377	1500	In sacchi da 25 kg. <b>Colore Grigio</b>	01046	KG	1,517



## LINEA POSA

## ADESIVI MINERALI A TECNOLOGIA SAS PER CERAMICA E PIETRE NATURALI

CODICE	PALLET	DESCRIZIONE	CODICE FORNITORE	U.M.	€
0291371	1500	<b>H40 ECO MARMOREX</b> - Adesivo minerale eco-compatibile ultrarapido per la posa anche in sovrapposizione ad alta resistenza e scivolamento verticale nullo, ideale nel Green Building. Monocomponente a ridotte emissioni di CO <sub>2</sub> e bassissime emissioni di sostanze organiche volatili, contiene materie prime riciclate bianchissime. Riciclabile come inerte a fine vita. H40 Eco Marmorex sviluppa rapidamente un'elevata idraulicità che fissa l'acqua d'impasto e impedisce la formazione di macchie superficiali garantendo pose sicure dei marmi più delicati e pietre naturali. In sacchi da 25 kg. <b>Colore Bianco</b>	01034	KG	2,168
0291375	1500	<b>H40 ECO TENAFLEX</b> - Adesivo minerale eco-compatibile per la posa anche in sovrapposizione ad alta resistenza e scivolamento verticale nullo, ideale nel Green Building. Monocomponente a bassissime emissioni di sostanze organiche volatili, riciclabile come inerte a fine vita. H40 Eco Tenaflex sviluppa una completa stabilità all'azione dell'idrolisi alcalina dell'acqua garantendo la posa in manufatti la cui destinazione prevede la costante presenza d'acqua. In sacchi da 25 kg. <b>Colore Bianco</b>	01042	KG	1,747
0291374	1500	In sacchi da 25 kg. <b>Colore Grigio</b>	01040	KG	1,454
0291380	1500	<b>H40 ECO RAPID</b> - Adesivo minerale eco-compatibile a presa e indurimento ultrarapidi per la posa anche in sovrapposizione ad alta resistenza e scivolamento verticale nullo, ideale nel Green Building. Monocomponente a bassissime emissioni di sostanze organiche volatili, contiene materie prime riciclate. Riciclabile come inerte a fine vita. H40 Eco Rapid sviluppa rapidi tempi di messa in servizio anche alle basse temperature garantendo elevati valori d'adesione tanto negli interventi di ristrutturazione quanto nel nuovo mantenendo una lavorabilità prolungata simile agli adesivi a presa normale. In sacchi da 25 kg. <b>Colore Grigio</b>	01059	KG	1,403
0291376	1500	<b>H40 ECO IDEAL</b> - Adesivo minerale eco-compatibile per la posa ad alta resistenza ai solfati e scivolamento verticale nullo, ideale nel Green Building. Monocomponente a ridotte emissioni di CO <sub>2</sub> e bassissime emissioni di sostanze organiche volatili, contiene materie prime riciclate bianchissime. Riciclabile come inerte a fine vita. H40 Eco Ideal sviluppa totale insensibilità all'aggressione dei solfati neutralizzando la reazione chimica espansiva di intonaci e massetti a base gesso o anidrite garantendo la posa a pavimento e parete senza necessità di primer. In sacchi da 25 kg. <b>Colore Bianco</b>	01043	KG	1,403





## LINEA POSA

### STUCCHI MINERALI PER CERAMICA E PIETRE NATURALI

CODICE	PALLET	DESCRIZIONE	CODICE FORNITORE	U.M.	€
0291523	1500	<b>FUGABELLA ECO 2-12</b> - Stucco minerale eco-compatibile antibatterico e fungistatico naturale stabilizzato con pura calce naturale NHL 5 per fughe ad elevata solidità cromatica da 2 a 12 mm, ideale nel Green Building. Monocomponente a bassissime emissioni di sostanze organiche volatili, riciclabile come inerte a fine vita. Fugabella Eco 2-12 sviluppa una reologia a grana fine ad elevata tixotropia e scorrevolezza specifica per la decorazione delle pavimentazioni garantendo un veloce e totale riempimento della fuga e una facile pulibilità in tutte le condizioni di cantiere. In sacchi da 25 kg. <b>Colore Grigio Perla 03</b>	04054	KG	1,836
0291522	1500	In sacchi da 25 kg. <b>Colore Grigio Ferro 04</b>	04052	KG	1,836
0291524	1500	In sacchi da 25 kg. <b>Colore Antracite 05</b>	04055	KG	1,836
0291359	480	In scatola da 4 pezzi per 5 kg. <b>Colore Bianco 01</b>	10173	KG	2,215
0291345	480	In scatola da 4 pezzi per 5 kg. <b>Colore Grigio Luce 02</b>	10174	KG	2,698
0291358	480	In scatola da 4 pezzi per 5 kg. <b>Colore Grigio Perla 03</b>	10175	KG	2,698
0291355	480	In scatola da 4 pezzi per 5 kg. <b>Colore Grigio Ferro 04</b>	10176	KG	2,698
0291356	480	In scatola da 4 pezzi per 5 kg. <b>Colore Antracite 05</b>	10177	KG	2,698
0291357	480	In scatola da 4 pezzi per 5 kg. <b>Colore Nero 06</b>	10178	KG	2,698
0291347	480	In scatola da 4 pezzi per 5 kg. <b>Colore Jasmin 07</b>	10179	KG	2,698
0291316	480	In scatola da 4 pezzi per 5 kg. <b>Colore Bahama Beige 08</b>	10180	KG	2,698
0291318	480	In scatola da 4 pezzi per 5 kg. <b>Colore Caramel 09</b>	10181	KG	2,698
0291330	480	In scatola da 4 pezzi per 5 kg. <b>Colore Terracotta 10</b>	10182	KG	2,698
0291321	480	In scatola da 4 pezzi per 5 kg. <b>Colore Marrone 11</b>	10183	KG	2,698
0291323	480	In scatola da 4 pezzi per 5 kg. <b>Colore Noce 12</b>	13047	KG	2,698
0291555	1500	<b>FUGABELLA ECO 2-20</b> - Stucco minerale eco-compatibile antibatterico e fungistatico naturale stabilizzato con pura calce naturale NHL 5, a presa normale e rapido indurimento per fughe ad elevata solidità cromatica da 2 a 20 mm, ideale nel Green Building. Monocomponente a bassissime emissioni di sostanze organiche volatili, riciclabile come inerte a fine vita. Fugabella Eco 2-20 sviluppa una reologia semifluida a grana media per impasti omogenei a lavorabilità prolungata e indurimento rapido, garantendo elevate resistenze meccaniche alle brevi scadenze per una veloce messa in esercizio della pavimentazione. In sacchi da 25 kg. <b>Colore Grigio Perla 03</b>	10753	KG	1,849
0291556	1500	In sacchi da 25 kg. <b>Colore Grigio Ferro 04</b>	10754	KG	1,849
0291557	1500	In sacchi da 25 kg. <b>Colore Antracite 05</b>	10755	KG	1,849
0519284	1500	In sacchi da 25 kg. <b>Colore Bahama Beige 08</b>	10989	KG	1,849
0519285	480	In scatola da 4 pezzi per 5 kg. <b>Colore Grigio Ferro 04</b>	10440	KG	2,714



## LINEA POSA

## STUCCHI MINERALI PER CERAMICA E PIETRE NATURALI

CODICE	PALLET	DESCRIZIONE	CODICE FORNITORE	U.M.	€
0291552	1200	<b>FUGABELLA ECO PORCELANA 0-5</b> - Stucco minerale eco-compatibile antibatterico e fungistatico naturale stabilizzato con pura calce naturale NHL 5 per fughe ad elevata solidità cromatica da 0 a 5 mm, ideale nel Green Building. Monocomponente a bassissime emissioni di sostanze organiche volatili, contiene materie prime riciclate. Riciclabile come inerte a fine vita. Fugabella Eco Porcelana 0-5 sviluppa una finitura microgranulare extrafine a durezza superficiale anti-incisione che esalta i giochi di riflessione della luce garantendo la massima affinità al design delle ceramiche, dei mosaici vetrosi e delle pietre naturali. In sacchi da 20 kg. <b>Colore Bianco 01</b>	10736	KG	1,785
0291553	1200	In sacchi da 20 kg. <b>Colore Grigio Perla 03</b>	10737	KG	2,206
0291554	1200	In sacchi da 20 kg. <b>Colore Grigio Ferro 04</b>	10738	KG	2,206
0291344	480	In scatola da 4 pezzi per 5 kg. <b>Colore Bianco 01</b>	03896	KG	2,640
0291349	480	In scatola da 4 pezzi per 5 kg. <b>Colore Grigio Luce 02</b>	03902	KG	3,124
0291350	480	In scatola da 4 pezzi per 5 kg. <b>Colore Grigio Perla 03</b>	03890	KG	3,124
0291332	480	In scatola da 4 pezzi per 5 kg. <b>Colore Grigio Ferro 04</b>	03889	KG	3,124
0291333	480	In scatola da 4 pezzi per 5 kg. <b>Colore Antracite 05</b>	03884	KG	3,124
0291334	480	In scatola da 4 pezzi per 5 kg. <b>Colore Nero 06</b>	03917	KG	3,124
0291352	480	In scatola da 4 pezzi per 5 kg. <b>Colore Jasmin 07</b>	03891	KG	3,124
0291335	480	In scatola da 4 pezzi per 5 kg. <b>Colore Bahama Beige 08</b>	03885	KG	3,124
0291336	480	In scatola da 4 pezzi per 5 kg. <b>Colore Caramel 09</b>	03886	KG	3,124
0291338	480	In scatola da 4 pezzi per 5 kg. <b>Colore Terracotta 10</b>	03933	KG	3,124
0291337	480	In scatola da 4 pezzi per 5 kg. <b>Colore Marrone 11</b>	03909	KG	3,124
0519301	480	In scatola da 4 pezzi per 5 kg. <b>Colore Noce 12</b>	03919	KG	3,124
0519300	480	In scatola da 4 pezzi per 5 kg. <b>Colore Silver 51</b>	03929	KG	4,312
0519299	480	In scatola da 4 pezzi per 5 kg. <b>Colore Pergamon 50</b>	03925	KG	4,312
0519298	480	In scatola da 4 pezzi per 5 kg. <b>Colore Avorio 46</b>	03894	KG	4,312
0519297	480	In scatola da 4 pezzi per 5 kg. <b>Colore Limestone 45</b>	03906	KG	4,312
0519296	480	In scatola da 4 pezzi per 5 kg. <b>Colore Tortora 52</b>	03908	KG	4,312
0519295	480	In scatola da 4 pezzi per 5 kg. <b>Colore Cemento 44</b>	03898	KG	4,312
0519294	480	In scatola da 4 pezzi per 5 kg. <b>Colore Moka 48</b>	03914	KG	4,312
0519293	480	In scatola da 4 pezzi per 5 kg. <b>Colore Husky 38</b>	03904	kg	4,312
0519292	480	In scatola da 4 pezzi per 5 kg. <b>Colore Mediterraneo 47</b>	03912	kg	4,312
0519291	480	In scatola da 4 pezzi per 5 kg. <b>Colore Oceano 15</b>	03923	kg	4,312
0519290	480	In scatola da 4 pezzi per 5 kg. <b>Colore Eucalipto 41</b>	03888	KG	4,312
0519289	480	In scatola da 4 pezzi per 5 kg. <b>Colore Muschio 49</b>	03916	KG	4,312
0291353	480	In scatola da 4 pezzi per 5 kg. <b>Colore Magnolia 20</b>	03892	KG	4,312
0519288	480	In scatola da 4 pezzi per 5 kg. <b>Colore Sunset 27</b>	03932	KG	4,312
0519287	480	In scatola da 4 pezzi per 5 kg. <b>Colore Rosso 21</b>	03927	KG	4,312
0519286	480	In scatola da 4 pezzi per 5 kg. <b>Colore Giallo 23</b>	03900	KG	4,312
0291342	480	<b>FUGABELLA ECO SCUBA</b> - Stucco minerale eco-compatibile antibatterico e fungistatico naturale stabilizzato con pura calce naturale NHL 5 per fughe ad elevata solidità cromatica da 0 a 5 mm, ideale nel Green Building. Monocomponente a bassissime emissioni di sostanze organiche volatili, contiene materie prime riciclate. Riciclabile come inerte a fine vita. Fugabella Eco Scuba sviluppa una finitura liscia a effetto levigato garantendo la resistenza totale in immersione continua, all'azione dell'acqua battente, del vapor acqueo, dei lavaggi frequenti e a forte pressione. In scatola da 4 pezzi per 5 kg. <b>Colore Bianco</b>	10123	KG	3,021


**LINEA POSA**
**STUCCHI MINERALI PER CERAMICA E PIETRE NATURALI**

CODICE	PALLET	DESCRIZIONE	CODICE FORNITORE	U.M.	€
0291527	1500	<b>FUGABELLA ECO FLEX</b> - Stucco minerale eco-compatibile antibatterico e fungistatico naturale stabilizzato con pura calce naturale NHL 5, a presa e indurimento rapidi per fughe ad elevata solidità cromatica da 2 a 12 mm, ideale nel Green Building. Monocomponente a bassissime emissioni di sostanze organiche volatili, riciclabile come inerte a fine vita. Fugabella Eco Flex sviluppa rapidi tempi di pulibilità e messa in servizio anche alle basse temperature garantendo un'idrorepellenza a effetto goccia nei pavimenti e rivestimenti soggetti a pioggia battente o lavaggi frequenti. In sacchi da 25 kg. <b>Colore Grigio Perla 03</b>	04154	KG	2,193
0291526	1500	In sacchi da 25 kg. <b>Colore Grigio Ferro 04</b>	04152	KG	2,193
0291528	1500	In sacchi da 25 kg. <b>Colore Antracite 05</b>	04155	KG	2,193
0447645	480	In scatola da 4 pezzi per 5 kg. <b>Colore Grigio Perla 03</b>	10045	KG	3,109
0447646	480	In scatola da 4 pezzi per 5 kg. <b>Colore Grigio Ferro 04</b>	10044	KG	3,109
0447647	480	In scatola da 4 pezzi per 5 kg. <b>Colore Antracite 05</b>	10663	KG	3,109
0447648	480	In scatola da 4 pezzi per 5 kg. <b>Colore Bahama Beige 08</b>	10042	KG	3,109
0447649	480	In scatola da 4 pezzi per 5 kg. <b>Colore Noce 12</b>	10315	KG	3,109
0447651	480	In scatola da 4 pezzi per 5 kg. <b>Colore Limestone 45</b>	10314	KG	3,109
0447650	480	In scatola da 4 pezzi per 5 kg. <b>Colore Cemento 44</b>	10043	KG	3,109
0291521	1200	<b>FUGABELLA ECO 0-2</b> - Stucco minerale eco-compatibile antibatterico e fungistatico naturale stabilizzato con pura calce naturale NHL 5 per fughe ad elevata solidità cromatica da 0 a 2 mm, ideale nel Green Building. Monocomponente a bassissime emissioni di sostanze organiche volatili, contiene materie prime riciclate. Riciclabile come inerte a fine vita. Fugabella Eco 0-2 sviluppa una finitura microgranulare extrafine a durezza superficiale anti-incisione specifica per fughe accostate garantendo l'integrità degli smalti più delicati nei rivestimenti ceramici porosi e inassorbenti. In sacchi da 20 kg. <b>Colore Bianco</b>	04001	KG	1,492
0291343	480	In scatola da 4 pezzi per 5 kg. <b>Colore Bianco</b>	10211	KG	2,303

**STUCCHI ORGANICI MINERALI PER CERAMICA E PIETRE NATURALI**

0291575	16	<b>FUGABELLA ECO EPOXY</b> - Stucco organico minerale eco-compatibile epossidico per fughe ad alta resistenza chimico-meccanica e impermeabili da 2 a 15 mm, ideale nel Green Building. Fugabella Eco Epoxy sviluppa elevate prestazioni chimico-meccaniche garantendo la continuità dei rivestimenti nelle industrie, in ambienti dove è richiesta la totale igienicità e in presenza di acque chimicamente aggressive e piscine termali. In scatole da 2 pezzi per 8 kg <b>PARTE A - Colore Bianco</b>	11070	KG	7,397
0291576	2	<b>PARTE B Colore Bianco</b> - In scatole da 4 pezzi per 0,5 kg	11137	KG	49,107
0291571	9,4	<b>PARTE A Colore Bianco</b> - In scatole da 2 pezzi per 4,7 kg	11068	KG	8,035
0291572	1,2	<b>PARTE B Colore Bianco</b> - In scatole da 4 pezzi per 0,3 kg	11135	KG	59,948
0291577	16	<b>PARTE A Colore Grigio Perla</b> - In scatole da 2 pezzi per 8 kg	11071	KG	7,397
0291579	16	<b>PARTE A Colore Antracite</b> - In scatole da 2 pezzi per 8 kg	11072	KG	7,397
0291581	16	<b>PARTE A Colore B. Beige</b> - In scatole da 2 pezzi per 8 kg	11073	KG	7,397
0291578	2	<b>PARTE B</b> - In scatole da 4 pezzi per 0,5 kg	10034	KG	49,107
0291573	9,4	<b>PARTE A Colore Grigio Perla</b> - In scatole da 2 pezzi per 4,7 kg	11069	KG	8,035
0291567	9,4	<b>PARTE A Colore Antracite</b> - In scatole da 2 pezzi per 4,7 kg	11066	KG	8,035
0291569	9,4	<b>PARTE A Colore B. Beige</b> - In scatole da 2 pezzi per 4,7 kg	11067	KG	8,035
0291568	1,2	<b>PARTE B</b> - In scatole da 4 pezzi per 0,3 kg	10035	KG	59,948



**Comfort Life** offre un design elegante e moderno, si integra esteticamente in qualsiasi tipo di bagno, in case private o in comunità. Ciò ne rende adeguato l'impiego anche da parte di chi vuole semplicemente rendere il proprio bagno più confortevole e sicuro.



**BY**



**METAFORM®**





ACCESSORI					
LINEA IN RESINA TERMOINDURENTE					
CODICE	MINIMO VENDITA	DESCRIZIONE	COLORE	CODICE FORNITORE	€
0047692°	1	Specchio ad arco in termoindurente cm 40 x h 52	Bianco	101272002	52,488
0048115°	6	Porta bicchiere in termoindurente cm 16 x h 10 x 11	Bianco	110283002	15,453
0048116°	6	Porta sapone in termoindurente cm 16 x h 2,5 x 11	Bianco	110284002	12,389
0048117°	6	Porta salvietta 30 in termoindurente cm 30 x h 2,5 x 11	Bianco	110285002	16,652
0048118°	6	Porta salvietta 56 in termoindurente cm 56 x h 2,5 x 11	Bianco	110286002	20,382
0048119°	6	Porta rotolo /salvietta in termoindurente cm 20 x h 2,5 x 11	Bianco	110287002	13,321
0048120°	6	Appendiabito in termoindurente cm 20 x h 3 x 7	Bianco	110288002	11,057
0048121°	6	Porta sapone/spugna in termoindurente cm 30 x h 2,5 x 11	Bianco	110289002	17,718
0048122°	6	Porta sapone/salvietta in termoindurente cm 37 x h 2,5 x 11	Bianco	110294002	18,650
0048123°	6	Angolare doccia in termindurente cm 18 x h 2,5 x 18	Bianco	110295002	18,251
0048114°	6	Mensola in termoindurente cm 56 x h 2,5 x 11	Bianco	110282002	21,048
0048126°	6	Porta asciugamani a snodo in termoindurente cm 9 x h 9 x 41	Bianco	110304002	28,109
0048109°	6	Porta scopino in in termoindurente cm Ø 11 x h 44,5	Bianco	110149002	23,446





## ACCESSORI

## ONE - IN OTTONE, VETRO E LEGHE METALLICHE

CODICE	MINIMO VENDITA	DESCRIZIONE	COLORE	CODICE FORNITORE	€
0048175°	6	Porta sapone in vetro cm 13 x H 7 x 12,2	Cromo	110744100	16,652
0048176°	6	Porta spazzolini in vetro cm 7 x h 9,5 x 11	Cromo	110745100	16,652
0048177°	4	Mensola in vetro cm 56 x 5,7 x 12,7	Cromo	110746100	43,962
0048179°	6	Porta asciugamani 60 cm 64 x h 6 x 8	Cromo	110748100	24,912
0048178°	6	Porta asciugamani 30 cm 36 x h 6 x 8	Cromo	110747100	23,446
0048180°	6	Porta asciugamani ad anello cm 21,5 x h 14 x 6	Cromo	110749100	21,181
0048181°	6	Porta asciugamani a snodo cm 48,5 x h 6 x 4	Cromo	110750100	37,967
0048184°	6	Appendiabiti cm 7 x h 6 x 5	Cromo	110753100	13,721
0048182°	6	Porta rotolo aperto cm 20 x h 4 x 10	Cromo	110751100	18,251
0048183°	6	Porta rotolo chiuso cm 16,5 x h 15 x 6	Cromo	110752100	25,711
0048185°	4	Porta scopino sospeso cm 12 x h 39 x 14,5	Cromo	110754100	36,369
0048186°	6	Porta scopino chiuso cm 8 x h 38	Cromo	110755100	36,369
0402554	6	Kit One 8 pezzi (744 x 2 - 745 - 748 - 749 - 751 - 753 - 755)	Cromo	101757100	129,600

## ONE HOTELLERIE

0175961°	6	Porta sapone a filo in ottone cm 13 x h 3 x 9,3	Cromo	101900100	23,846
0175962°	6	Porta sapone doppio a filo in ottone cm 25 x h 3 x 9	Cromo	101901100	32,239
0175963°	6	Angolare a filo in ottone cm 25 x h 6 x 14,5	Cromo	101902100	35,036
0175964	2	Porta teli in ottone cm 63 x h 10 x 21	Cromo	101903100	95,119
0175965	6	Porta sapone inamovibile in ottone cm 13,5 x h 6 x 10	Cromo	101904100	32,239
0175966	6	Filo stendibiancheria in acciaio inox cm Ø 9 x h 6	Cromo	101905100	27,976
0175967°	6	Asciugacapelli 1200 W - Marchio CE cm 10,3 x h 23,5 x 11	Bianco	101906004	46,227
0175968°	6	Pattumiera inox 3L cm 17 x h 26 x 24	Cromo	101907100	27,976
0175969	6	Pattumiera inox 5L cm 20,5 x h 28 x 25	Cromo	101908100	44,761



## PIANTANE

### WIND

CODICE	MINIMO VENDITA	DESCRIZIONE	COLORE	CODICE FORNITORE	€
0239392°	1	Piantana tre bracci Ø 23 x h 91 cm	Cromo	101115100	74,603
0239391°	1	Piantana porta rotolo/porta scopino Ø 23 x h 80 cm	Cromo	101116100	74,603
0239393°	1	Piantana multiuso Ø 23 x h 91 cm	Cromo	101117100	89,257

### WIND D'OR

0516375	1	Piantana tre bracci Ø 23 x h 98 cm	Bianco	101115004	74,603
0516374	1	Piantana porta rotolo/porta scopino Ø 23 x h 82 cm	Bianco	101116004	74,603
0516373	1	Piantana multiuso Ø 23 x h 82 cm	Bianco	101117004	89,257

### ZERO

0516377	1	Piantana porta asciugamani Ø 23 x h 98 cm	Cromo	101A91100	51,955
0516376	1	Piantana porta rotolo/porta scopino Ø 23 x h 82 cm	Cromo	101A92100	47,959

## SEDILI WC

### SEDILI WC IN TERMOINDURENTE

0047632°	6	M94 cm 43-46 x 37	Bianco	101021004	21,981
0047623°	12	PELLICANO cm 43-44,5 x 36,5	Bianco	101004004	19,727
0047646	6	S 2004 -Sedile WC per modello Selnova cm 43-44 x 35,2	Bianco	101081004	29,574

### SEDILI WC IN LEGNO

0047647°	6	PEGASO – Sedile WC in legno mdf con cerniere in metallo	Bianco	101085004	25,510
0047649	6	cm 42,5-47 x 37,5	Faggio	101085321	36,635
0047650	6		Noce	101085322	36,635
0047648	6		Champagne	101085060	32,239



## COMFORT &amp; SICUREZZA

## SEDUTE

CODICE	MINIMO VENDITA	DESCRIZIONE	COLORE	CODICE FORNITORE	€
0239488°	2	Sgabello 4 gambe portata max: 130 Kg - Ø cm 35 x h48	Bianco	101307602	64,965
0239489°	2	Seduta per vasca regolabile portata max: 110 Kg cm 65-72 x h 27 x 38	Bianco	101308602	131,000
0239490°	2	Seduta ribaltabile da muro portata max: 110 Kg cm 42 x h 11 x 47	Bianco	101309602	184,700
0239491°	2	Rialzo per seduta WC portata max: 200 Kg cm 37 x h 17 x 41	Bianco	101318004	62,925
0239499°	2	Barra d'appoggio ribaltabile portata max: 125 Kg cm 10 x h 21,5 x 70	Bianco	101310004	84,081

## MANIGLIONI IN ACCIAIO INOX

0239498°	3	Barra d'appoggio inox 30 cm (Ø 32mm) portata max: 150 Kg cm 40 x h 8 x 7,5	Cromo	101311100	43,809
0239496°	3	Barra d'appoggio inox 45 cm (Ø 32mm) portata max: 150 Kg cm 55 x h 8 x 7,5	Cromo	101312100	49,047
0239493°	3	Barra d'appoggio inox 60 cm (Ø 32mm) portata max: 150 Kg cm 70 x h 8 x 7,5	Cromo	101313100	52,551
0239494	3	Barra d'appoggio inox 45° (Ø 32mm) portata max: 150 Kg cm 60 x h 30 x 7,5	Cromo	101314100	57,823
0516381	3	Barra d'appoggio Inox portata max: 150 Kgcm 30 x Ø 32 mm	Bianco	101311004	33,673
0516380	3	Barra d'appoggio Inox portata max: 150 Kgcm 45 x Ø 32 mm	Bianco	101312004	37,074
0516379	3	Barra d'appoggio Inox portata max: 150 Kgcm 60 x Ø 32 mm	Bianco	101313004	40,476
0516378	3	Barra d'appoggio Inox 45° portata max: 150 Kgcm 60 x h 30 x Ø 32 mm	Bianco	101314004	43,877

## MANIGLIONI IN PVC

0239497°	6	Barra d'appoggio PVC 30 cm (Ø 36mm) portata max: 120 Kg cm 39 x h 8,5 x 8	Bianco	101315004	21,088
0239495°	6	Barra d'appoggio PVC 45 cm (Ø 36mm), portata max: 120 Kg cm 54 x h 8,5 x 8	Bianco	101316004	23,129
0239492°	6	Barra d'appoggio PVC 60 cm (Ø 36 mm), portata max: 120 Kg cm 69 x h 8,5 x 8	Bianco	101317004	24,489

## SISTEMA MODULARE

0361388	6	Raccordo Snodabile in ABS Ø cm 8,5 x 8	Bianco	101302004	36,802
0361389	6	Barra in PVC Medica Ø cm 3,5 x 100	Bianco	101320004	28,027
0361390	6	Terminale in ABS Ø cm 8,5 x h 8,5 x 8	Bianco	101326004	11,564



LAVANDERIA SCARPIERE CUCINE

**Monlegrappa®**



MOBILI LAVATOI							
LAVELLA							
CODICE	DESCRIZIONE	H CM	P CM	LL CM	COLORE	CODICE FORNITORE	€
0073337°	Mobile idrorepellente ad una anta con vasca e asse termoplastico, cerniere dx	85	50	45	bianco	M140002001	357,100
0073345°	come sopra, cerniere sx	85	50	45	bianco	M140003001	357,100
0073350	come sopra, con cesto, cerniere dx	85	50	45	bianco	M140004001	415,300
0073355	come sopra, con cesto, cerniere sx	85	50	45	bianco	M140005001	415,300
0073360	come sopra, cerniere dx e asse legno	85	50	45	bianco	M140006001	374,200
0073365	come sopra, cerniere sx e asse legno	85	50	45	bianco	M140007001	374,200
0073369	come sopra, con cesto, cerniere dx e asse legno	85	50	45	bianco	M140008001	432,400
0073373	come sopra, con cesto, cerniere sx e asse legno	85	50	45	bianco	M140009001	432,400
0073378°	Mobile idrorepellente a due ante, con vasca e asse termoplastico	85	50	60	bianco	M140020001	407,300
0073384	come sopra, con cesto	85	50	60	bianco	M140022001	465,500
0073392°	come sopra, con asse in legno	85	50	60	bianco	M140024001	439,200
0073400	come sopra, con cesto e asse in legno	85	50	60	bianco	M140026001	497,400
0073407°	Mobile idrorepellente a due ante, con vasca e asse termoplastico	85	60	60	bianco	M140120001	419,800
0073413	come sopra, con cesto	85	60	60	bianco	M140122001	478,000
0073418°	come sopra, con asse in legno	85	60	60	bianco	M140124001	455,200
0073426	come sopra, con cesto e asse in legno	85	60	60	bianco	M140126001	513,000
0073433	Mobile idrorepellente a due ante, con vasca e asse termoplastico	85	60	80	bianco	M140170001	512,000
0073437	come sopra, con cesto	85	60	80	bianco	M140172001	569,000
0073443	come sopra, con asse in legno	85	60	80	bianco	M140174001	529,000
0073449	come sopra, con cesto e asse in legno	85	60	80	bianco	M140176001	588,000
0073577	Mobile idrorepellente per inserire lavatrice a dx, completo di vasca e asse termoplastico e cesto	89	60	109	bianco	M142002001	632,000
0073583	come sopra, per inserire lavatrice a sx	89	60	109	bianco	M142003001	632,000
0073598	come sopra, per inserire lavatrice a dx, con asse in legno	89	60	109	bianco	M142006001	648,000
0073602	come sopra, per inserire lavatrice a sx, con asse in legno	89	60	109	bianco	M142007001	648,000

Nei mobili della Serie Lavella é possibile fare combinazioni colori tra la struttura in Bianco e Faggio e le ante nei colori Bianco, Faggio, Blu e Giallo. I prezzi delle varie combinazioni sono uguali a quelle proposte nel listino.





MOBILI LAVATOI

EDILLA

CODICE	DESCRIZIONE	H CM	P CM	LL CM	COLORE	CODICE FORNITORE	€
0074065°	Mobile idrorepellente ad 1 anta con vasca e asse termoplastico, cerniere dx	85	50	45	bianco	M200002001	270,400
0074066°	come sopra, cerniere sx	85	50	45	bianco	M200003001	270,400
0074067	come sopra, con cesto, cerniere dx	85	50	45	bianco	M200004001	328,600
0074068	come sopra, con cesto, cerniere sx	85	50	45	bianco	M200005001	328,600
0074069°	Mobile idrorepellente a 2 ante con vasca e asse termoplastico	85	50	60	bianco	M200020001	308,000
0120025	come sopra, con cesto	85	50	60	bianco	M200022001	366,200
0074070°	Mobile idrorepellente a 2 ante con vasca e asse termoplastico	85	60	60	bianco	M200120001	333,100
0074071	come sopra, con cesto	85	60	60	bianco	M200122001	390,200
0074072°	Mobile idrorepellente a 2 ante con vasca e asse termoplastico	85	60	80	bianco	M200170001	387,900
0074073	come sopra, con cesto	85	60	80	bianco	M200172001	446,100
0074076°	Mobile idrorepellente a 1 anta per inserire lavatrice a dx, con vasca e asse termoplastico e cesto	90	60	109	bianco	M202002001	488,300
0074077°	come sopra, per inserire lavatrice a sx	90	60	109	bianco	M202003001	488,300

PIUVELLA

0079287	Mobile con struttura e ante in materiale plastico bianco, maniglie in nylon colore grigio, ghiera regolabili. Vasca e asse termoplastico, cerniere a dx	85	50	45	bianco	M380002001	358,200
0079288	come sopra, cerniere sx	85	50	45	bianco	M380003001	358,200
0079289°	come sopra, a 2 ante	85	50	60	bianco	M380020001	366,200
0079290°		85	60	60	bianco	M380040001	375,300



Acqua + Lavella



Acqua + Atlanta



Acqua + Marella



## MOBILI LAVATOI

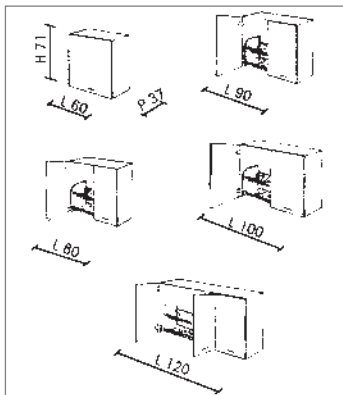
## ACQUA

CODICE	DESCRIZIONE	H CM	P CM	LL CM	COLORE	CODICE FORNITORE	€
0073778°	Mobile idrorepellente Lavella a due ante, con vasca Acqua in ceramica e asse in legno	87	50	63	bianco	M147050001	575,000
0073806		87	50	63	faggio	M147150012	632,000
0073792°		87	60	63	bianco	M147060001	589,000
0073818		87	60	63	faggio	M147160012	651,000
0217575		87	60	83	bianco	M147070001	657,000
0390725		87	60	83	faggio	M147170012	718,000
0073785	come sopra, con cesto	87	50	63	bianco	M147052001	634,000
0073812		87	50	63	faggio	M147152012	693,000
0073799		87	60	63	bianco	M147062001	649,000
0073824		87	60	63	faggio	M147162012	712,000
0217576		87	60	83	bianco	M147072001	718,000
0453752		87	60	83	faggio	M147172012	777,000
0073830	Mobile Atlanta in alluminio e laminato a spessore a due ante, con vasca Acqua in ceramica e asse in legno	87	50	63	bianco	M147250001	777,000
0073836		87	60	63	bianco	M147260001	791,000
0217581		87	60	83	bianco	M147270001	881,000
0073833	come sopra, con cesto	87	50	63	bianco	M147252001	837,000
0073839		87	60	63	bianco	M147262001	851,000
0217582		87	60	83	bianco	M147272001	940,000
0191323	Mobile idrorepellente Marella a due ante rivestite in PVC, con vasca Acqua in ceramica e asse in legno	87	50	63	bianco	M147350001	513,000
0073843		87	60	63	bianco	M147360001	531,000
0217583		87	60	83	bianco	M147370001	588,000
0073842	come sopra, con cesto	87	50	63	bianco	M147352001	573,000
0073844		87	60	63	bianco	M147362001	591,000
0217584		87	60	83	bianco	M147372001	648,000
0073845	Mobile idrorepellente Edilla a due ante in nobilitato, con vasca Acqua in ceramica e asse in legno	87	50	63	bianco	M147450001	465,500
0073847		87	60	63	bianco	M147460001	480,300
0217585		87	60	83	bianco	M147470001	534,000
0073846	come sopra, con cesto	87	50	63	bianco	M147452001	525,000
0073848		87	60	63	bianco	M147462001	540,000
0217586		87	60	83	bianco	M147472001	594,000

## MOBILI SOTTOLAVATOI

0074033°	PILOZZO - Mobile sottolavatoio a due ante	85	60	60	bianco	M180120001	216,800
0120024	MESSICO - Mobile sottolavatoio a due ante	50	34	48	bianco	M180220001	127,800

Nei mobili della serie Acqua + Lavella è possibile fare combinazioni di colori tra la struttura in Bianco e Faggio e le ante nei colori: Bianco, Faggio, Blu e Giallo. I prezzi delle varie combinazioni sono uguali a quelle proposte nel listino. Il mobile serie Acqua è completo di piletta ed escluso di sifone


**VASCHE DA ESTERNO**
**ONDA**

CODICE	DESCRIZIONE	H CM	P CM	LL CM	COLORE	CODICE FORNITORE	€
0191320°	Vasca in materiale termoplastico	19	33	47		M399315001	75,297
0191321°	interamente riciclabile, fornita di	26	40	52		M399316001	88,988
0191322°	piletta, viti di fissaggio e dispenser per	28	46	62		M399317001	107,200
0454258	detersivo liquido (il dispenser non è disponibile nella larghezza 47)	28	46	72		M399318001	119,800

**MOBILI SOTTOLAVELLO**
**PIEGHEVOLE**

0076379°	Mobile sottolavello ripiegato con 2	82	50	80	inox	M235002001	166,600
0076404	ante già montate, piedini regolabili,	82	45	80	ceramica	M235102001	166,600
0076385°	bianco	82	50	90	inox	M235004001	171,100
0076407		82	45	90	ceramica	M235104001	171,100
0076410		82	50	90	ceramica	M235106001	171,100
0076391°		82	50	100	inox	M235006001	176,800
0076413		82	45	100	ceramica	M235110001	176,800
0076416		82	50	100	ceramica	M235112001	176,800
0076398°		82	50	120	inox	M235008001	213,300
0076421°		82	50	120	ceramica	M235130001	213,300

**BASSANO**

0076425	Mobile sottolavello a 2 ante, bianco	82	50	80	inox	M240002001	166,600
0076447		82	45	80	ceramica	M240102001	166,600
0076429		82	50	90	inox	M240004001	170,000
0076451°		82	45	90	ceramica	M240104001	170,000
0076456		82	50	90	ceramica	M240106001	170,000
0076434		82	50	100	inox	M240006001	174,600
0076460°		82	45	100	ceramica	M240110001	174,600
0076465		82	50	100	ceramica	M240112001	174,600
0076440	Mobile sottolavello a 3 ante di cui due	82	50	120	inox	M240008001	200,800
0076470	ante scorrevoli autolubrificanti con	82	50	120	ceramica	M240130001	200,800
	apertura unica, bianco						
0076540°	Mobile sottolavello a 2 ante e 1	82	50	120	inox	M240300001	310,300
0076553°	cassettiera, per lavello da cm 120 con	82	50	120	ceramica	M240310001	310,300
	scolapiatti a dx, bianco						
0076546	come sopra, scolapiatti sinistro	82	50	120	inox	M240301001	310,300
0076559°		82	50	120	ceramica	M240311001	310,300
0076693	Mobile pensile scolapiatti ad una anta,	71	37	60	bianco	M240702001	195,100
	griglia in metallo plastificato, con						
	cerniere a dx						
0076699	come sopra, cerniere a sx	71	37	60	bianco	M240703001	195,100
0076705°	Mobile pensile scolapiatti a 2 ante con	71	37	80	bianco	M240706001	201,900
0076712	griglia in metallo plastificato	71	37	90	bianco	M240708001	206,500
0076719		71	37	100	bianco	M240710001	213,300
0076725	Mobile pensile scolapiatti a 3 ante	71	37	120	bianco	M240714001	251,000
	di cui una con armadietto dx, griglia						
	in metallo plastificato per lavello con						
	scolapiatti a dx						
0076731	come sopra, con armadietto sx	71	37	120	bianco	M240715001	251,000

# Lavatoi *Wash Tubs*

**N**  
negrari s.r.l.

via dei Liutai, 1  
40013 Castelfranco Emilia (MO) ITALY  
Tel. +39 059 928 343  
Fax +39 059 953 1066

[negrarisrl@tiscalinet.it](mailto:negrarisrl@tiscalinet.it)





## MOBILI LAVATOI

### SERIE ECO

CODICE	PALLET	DESCRIZIONE	H CM	P CM	L CM	CODICE FORNITORE	€
0561372	10	Mobile lavatoio in nobilito idrofugo W100 bianco, vasca in resina di polipropilene resistente a tutti gli acidi. Compreso di asse di lavaggio, sifone con troppo pieno, (cerniere DX - rubinetto escluso)	85	50	45	6006KDX	159,300
0561373	10	come sopra, con cerniere SX	85	50	45	6006KSX	159,300
0561368	10	Mobile lavatoio in nobilito idrofugo W100 bianco, vasca in resina di polipropilene resistente a tutti gli acidi.	85	50	60	6002K	159,300
0561375	10	Compreso di asse di lavaggio, sifone con troppo pieno (rubinetto escluso)	85	60	60	6007K	167,600

### PILOZZO PER ESTERNI


0561314	4	<b>Pilozzo 50</b> - a parete con portaoggetti laterale in resina di polipropilene, resistente a tutti gli acidi, completo di kit di montaggio - sifone escluso in confezioni da 4 pezzi	24	35	50	2060A	34,340
0561311	4	<b>Pilozzo 55</b> - a parete tutta vasca molto capiente in resina di polipropilene, resistente a tutti gli acidi, completo di kit di montaggio in confezioni da 4 pezzi - sifone escluso	26	34	55	2051A	41,208





Angolare di raccordo interno in PVC e inox

interjolly IJ



Kit completo di raccordo in metacrilato per vasche e piatti doccia

Sanitec SB



Raccordo per vasche e piatti doccia in PVC e alluminio

sanitec SB



Paraspigolo arrotondato per rivestimento

roundcorner RO




Jolly per finitura di spigoli in acciaio, alluminio, ottone e PVC

roundjolly RJ



Profilo polivalente di finitura e completamento

squarejolly SJ




Sguscia per mosaico in alluminio per raccordare pavimenti e rivestimenti o angoli interni

mosaitec CRM



Profilo per angolo esterno o raccordo per gradino per mosaico vetroso

mosaitec RJM



Profilo polivalente di finitura e completamento per mosaico

mosaitec SJM



Copri pozzetto in acciaio inox spazzolato

draintec PD



Sistema di accessori per arredo bagno e cucina in vetro ed inox

sistemabinario



Membrana d'isolamento murale piastrellabile

folitec



Plano Design Battiscopa ad incasso per pareti in cartongesso con inserto in alluminio o legno

plano design BF




Paragradino in legno di rovere con supporto in alluminio

stairtec FW



Battiscopa BA 400 A\*; profilo in alluminio "minimal design"

BA 400 A\*



PROFILI POLIVALENTI PER PAVIMENTI

RJM

CODICE	MINIMO VENDITA	SIGLA	MISURA	FINITURA	CODICE FORNITORE	U.M.	€
0392070	27	SERIE M	H 4,4 mm x 2,7 m	All. Argento Anodiz.	RJM44AS270	MT	7,172
0392071	27	SERIE M	H 4,4 mm x 2,7 m	All. Cromo Brillantato	RJM44ASB270	MT	11,086
0392072	27	SERIE M	H 4,4 mm x 2,7 m	All. Oro Brillantato	RJM44AOB270	MT	11,086

CRM

0392073	27	SERIE M	H 4,4 mm x 2,7 m	All. Argento Anodiz.	CRM44AS270	MT	9,218
0392074	27	SERIE M	H 4,4 mm x 2,7 m	All. Cromo Brillantato	CRM44ASB270	MT	13,246
0392075	27	SERIE M	H 4,4 mm x 2,7 m	All. Oro Brillantato	CRM44AOB270	MT	13,246

FL

0288971	27	FOLOSTAIR FL	H 8 mm x 2,7 m	All. Argento Anodiz.	FL80AS270	MT	10,190
0288972	27	FOLOSTAIR FL	H 10 mm x 2,7 m	All. Argento Anodiz.	FL100AS270	MT	10,619
0288973	27	FOLOSTAIR FL	H 12,5 mm x 2,7 m	All. Argento Anodiz.	FL125AS270	MT	11,263

RJ

0289119	27	ROUNDJOLLY RJ	H 10 mm x 2,7 m	All. Bianco Puro	RJ100A11270	MT	7,841
0289142	27	ROUNDJOLLY RJ	H 10 mm x 2,7 m	All. Argento	RJ100AS270	MT	6,503
0289155	27	ROUNDJOLLY RJ	H 10 mm x 2,7 m	Inox Lucido	RJ100IL270	MT	15,203
0289197	27	ROUNDJOLLY RJ	H 10 mm x 2,7 m	PVC Bianco Puro	RJ100P11270	MT	1,894

SJ

0290722	27	SQUAREJOLLY	H 10 mm x 2,7 m	All. Argento	SJ100AS270	MT	7,601
0290725	27	SQUAREJOLLY	H 10 mm x 2,7 m	All. Brillantato Cromo	SJ100ASB270	MT	12,501
0290737	27	SQUAREJOLLY	H 10 mm x 2,7 m	Ottone Lucido	SJ100OL270	MT	18,549
0290743	27	SQUAREJOLLY	H 10 mm x 2,7 m	Inox Lucido	SJ100IL270	MT	15,203

CR

0289766	27	COFLEX CR	R 16 mm x 2,7 m	PVC Bianco Puro	CR16P11270	MT	5,467
0289570	27	KERAJOLLY KJ	H 10 mm x 2,7 m	PVC Bianco Puro	KJ100P11270	MT	2,197
0458849	5	COFLEX	Angolo esterno	PVC Bianco Puro	CREP11	NR	2,766
0458855	5	COFLEX	Angolo interno	PVC Bianco Puro	CRIP11	NR	2,766

BA

0290559	40	BATTISCOPA BA	H 60 mm x 4 m	Alluminio Argento	BA600ASN400	MT	9,672
0290562	40	BATTISCOPA BA	H 100 mm x 4 m	All. Argento Adesivo	BA1000ASA400	MT	18,663
0290564	1	BATTISCOPA BAE	H 60 mm	Polipropilene Argento	BAE600PS	NR	4,091
0290570	27	BATTISCOPA BA	H 80 mm x 2,7 m	Inox Lucido Adesivo	BA800ILA270	MT	22,237





**REGIA**  
NIKY  
design\_bruna rapisarda  
[www.regia.it](http://www.regia.it)



## MOBILI DA BAGNO

## VINTAGE

CODICE	DESCRIZIONE	COLORE	CODICE FORNITORE	€
0526383	Mobile per lavabo da appoggio con 4 cassetti cm 141 x 50 x 75 h	Tortora	50541429	2.976,000
0526322	Maniglia con swarovski	Cromo	5010090	39,062
0526843	Lavabo in ceramica bianca completo di piletta scarico libero, senza sifone cm 100 x 50 x 12 h	Bianco	502092	694,000
0526231	Miscelatore tre fori lavabo	Cromo	571290	443,900
0544991	Class - Specchio molato - Montaggio sia verticale che orizzontale cm 120 x 80		65711296	409,200
0544960	Lampada parete rubinho (ordinarne due pezzi)	Cromo	64300190	174,900

Disponibile nei colori: Bianco, Nero, Rosso Peter, Bianco Perla, Blu notte, Arancio, Blu, Rosso, Verde, Glicine, Verde acido, Marrone, Albicocca, Cappuccino, Grigio, Rubino, Verde salvia, Malva, Grafite, Azzurro cielo

## COVER 120

0521185	Piano lavabo integrato in Livingtech® con piletta cliker, versione destra cm 120 x 50	Bianco	94120063DX	1.401,000
0521186	Modulo BICOLORE cm 120 con 1 cassetto 70 cm e 1 cassetto 50 cm, senza lavabo cm 120 x 50 x 40 h	Noce canaletto	93126108DX	1.823,000
0521187	Specchio con lente con cornice colorata cm 120 x 70 h	Bianco	93901210	908,000

Disponibile nei colori: Nero, Arancio, Blu, Rosso, Glicine, Marrone, Tortora, Cappuccino, Grigio

## NIKI

0571456	Base portalavabo (per lavabo vetro integrato) con 2 cassettoni cm 70 x 36 x 60 h	Grafite	JBAF70PI45	1.131,000
0571457	Top integrato cristallo cm 70 x 36	Bianco	JBAI10	1.178,000
0278349	Miscelatore lungo lavello T/C Testa cieca	Cromo	3851110	228,200
0571458	Colonna vano giorno, due ante cm 30 x 36 x 172 h	Grafite	JBPE30EY45DX	1.190,000
0571459	Mensola cm 80 x 14 x 4 h	Grafite	88748045	133,900
0278748	Porta salviette da abbinare alla mensola cm 36 x 3 x 6 h	Cromo	877414A90	104,200
0571460	Specchio filo lucido cm.110 x 70		JBSH11096	272,800
0544966	Lampada soffitto satellite Attacco a soffitto con asta fissa	Cromo	64370190	288,900

Disponibile nei colori: Bianco, Nero, Rosso peter, Bianco perla, Blu notte, Arancio, Blu, Rosso, Verde, Glicine, Verde acido, Marrone, Albicocca, Tortora, Cappuccino, Grigio, Rubino, Verde salv, Malva, Azzurro cielo.  
Colori disponibili dei top cristallo: Nero, Rosso peter, Bianco perla, Blu notte, Arancio, Blu, Ross, Verde, Glicine, Verde acido, Marrone, Albicocca, Tortora, Cappuccino, Grigio, Rubino, Verde salvia, Malva, Grafite, Azzurro cielo.



## ACCESSORI

## MILLENIUM

CODICE	DESCRIZIONE	COLORE	CODICE FORNITORE	€
0521194	Portasalviette cm 40 x 3 x 9,5	Cromo	581390	129,000
0521197	come sopra, cm 50 x 3 x 9,5	Cromo	581490	133,900
0521198	come sopra, cm 60 x 3 x 9,5	Cromo	581590	138,900
0521199	Portasalviette a sbalzo cm 3 x 13 x 40	Cromo	581290	161,200
0521200	Portarotolo destro cm 19,2 x 3 x 9,5	Cromo	581690DX	94,246
0521202	come sopra, sinistro	Cromo	581690SX	94,246
0521203	Appendino cm 3 x 3 x 6,7	Cromo	581890	55,803
0521205	Dosatore a parete cm 8 x 9 x 22 H	Bianco*	580763	177,300
0521206	Bicchiere a parete cm 8 x 9 x 14 H	Bianco*	580363	105,400
0521207	Portasapone a parete cm 13 x 14 x 3 H	Bianco*	580163	136,400
0521208	Portascopino da terra cm 10 x 10 x 43 h	Bianco	580963	168,700

## ASTORIA

0521209	Portasalviette cm 40 x 3,5 x 9	Cromo	591390	148,800
0521210	come sopra, cm 50 x 3,5 x 9	Cromo	591490	155,000
0521211	come sopra, cm 60 x 3,5 x 9	Cromo	591590	161,200
0521212	Anello cm 18 x 18 x 9	Cromo	592090	200,900
0521213	Portarotolo destro cm 314,8 x 3,5 x 9	Cromo	591690DX	101,700
0521214	come sopra, sinistro	Cromo	591690SX	101,700
0521215	Coperchio per portarotolo	Cromo	591690CO	44,146
0521216	Appendino doppio cm 10 x 3,5 x 5,3	Cromo	590890	148,800
0521217	Appendino cm 83,5 x 3,5 x 5,3	Cromo	591890	66,964
0521218	Dosatore appoggio cm 8 x 8 x 18 h	Bianco*	592263	155,000
0521219	Bicchiere appoggio cm 10 x 8 x 13 h	Bianco*	592363	71,924
0521220	Portasapone appoggio cm 15 x 9 x 2,5 h	Bianco*	592163	71,924
0521221	Portascopino a parete cm 10 x 11,5 x 50 h	Bianco*	591963	223,200
0521222	Vaschetta doccia cm 29 x 16 x 8 h	Cromo	593390	86,805
0521223	Vaschetta doccia cm 25 x 25 x 8 h	Cromo	593590	122,400

Disponibili anche nel colore nero

## TWIN


0279225	Portasapone appoggio cm Ø 13 x 5	Bianco*/Cromo	62219051	75,644
0277880	Dosatore appoggio cm Ø 7 x 22	Bianco*/Cromo	62229051	178,600
0277667	Bicchiere appoggio cm Ø 7 x 16,5	Bianco*/Cromo	62239051	112,800
0279233	Portascopino a parete cm Ø 11 x H 56	Bianco*/Cromo	62199051	319,900
0279191	Portarotolo cm Ø 12 x 12,5	Bianco*/Cromo	62169051	73,164
0277572	Appendino cm Ø 9	Bianco*/Cromo	783351	68,204
0279212	Portasalviette cm 80 x 8 x 3	Cromo	621290	145,100
0279210	come sopra, cm 45 x 8 x 3	Cromo	621390	121,500
0279211	come sopra, cm 60 x 8 x 3	Cromo	621590	127,700
0407836	Portasalviette cm Ø 12	Bianco*/Cromo	783451	78,745
0279165	Piantana con portascopino e portarotolo cm Ø 22 x H 74,5	Bianco*/Cromo	62299051	548,000
0279160	Piantana portasalviette cm Ø 22 x H 85	Bianco*/Cromo	62309051	347,200


\* Disponibili in diversi colori.





 **tilexpert**  
pavimenti e rivestimenti





FRESCH								
CODICE	MINIMO VENDITA	DESCRIZIONE	MISURA CM	COLORE	CODICE FORNITORE	U.M.	€	
0557345	1,33	Rivestimento in bicottura	25 x 38	Menta	011400001	MQ	22,040	
0557346	1,33		25 x 38	Cielo	011400002	MQ	22,040	
0557347	1,33		25 x 38	Fresa	011400003	MQ	22,040	
0557355	1,33		25 x 38	Bianco	011400011	MQ	22,040	
0557362	1,33		25 x 38	Orange	011400019	MQ	22,040	
0557369	1,33		25 x 38	Rosa	011400027	MQ	22,040	
0557370	1,33		25 x 38	Lilla	011400028	MQ	22,040	
0557348	1,33	Linea	25 x 38	Menta	011400004	MQ	27,551	
0557349	1,33		25 x 38	Cielo	011400005	MQ	27,551	
0557361	1,33		25 x 38	Fresa	011400018	MQ	27,551	
0557353	1,33		25 x 38	Blanco	011400009	MQ	27,551	
0557363	1,33		25 x 38	Orange	011400020	MQ	27,551	
0557371	1,33		25 x 38	Rosa	011400029	MQ	27,551	
0557372	1,33		25 x 38	Lilla	011400030	MQ	27,551	
0557351	1,33	Quadro	25 x 38	Menta	011400007	MQ	27,551	
0557350	1,33		25 x 38	Cielo	011400006	MQ	27,551	
0557352	1,33		25 x 38	Fresa	011400008	MQ	27,551	
0557354	1,33		25 x 38	Blanco	011400010	MQ	27,551	
0557364	1,33		25 x 38	Orange	011400021	MQ	27,551	
0557373	1,33		25 x 38	Rosa	011400031	MQ	27,551	
0557374	1,33		25 x 38	Lilla	011400032	MQ	27,551	
0557359	1	Listello Arete	10,6 x 38	Menta/Cielo	011400016	NR	17,857	
0557360	1		10,6 x 38	Fresa/Orange	011400017	NR	17,857	
0557356	1	Listello Moore	6,2 x 38	Menta/Cielo	011400012	NR	9,566	
0557357	1		6,2 x 38	Fresa/Orange	011400013	NR	9,566	
0557376	1	Listello Multicolor	6,2 x 38		011400035	NR	12,372	
0557377	1		3 x 38		011400036	NR	10,586	
0557380	1	Listello Arcobaleno	5,8 x 38	Menta/Cielo	011400040	NR	12,372	
0557378	1		5,8 x 38	Fresa/Orange	011400038	NR	12,372	
0555094	1	Listello Lindo	3,5 x 38	Menta/Cielo	011400014	NR	12,755	
0557358	1		3,5 x 38	Fresa/Orange	011400015	NR	12,755	
0571305	1,6	Pavimenti coordinati	31,6 x 31,6	Pistacchio	019500025/A	MQ	30,994	
0557365	1,19		33 x 33	Cielo	011400023/A	MQ	27,551	
0557366	1,19		33 x 33	Fresa	011400024	MQ	27,551	
0557368	1,19		33 x 33	Bianco	011400026	MQ	27,551	
0571303	1,6		31,6 x 31,6	Orange	019500022/A	MQ	30,994	
0557375	1,19		33 x 33	Rosa	011400033	MQ	27,551	
0541181	1,19		33 x 33	Lilla	011400034/A	MQ	27,551	



BORA							
CODICE	MINIMO VENDITA	DESCRIZIONE	MISURA CM	COLORE	CODICE FORNITORE	U.M.	€
0557168	1,44	Rivestimento/Pavimento in Gres Porcellanato	30 x 60	Nero	016000001	MQ	35,076
0557169	1,44		30 x 60	Grigio	016000002	MQ	35,076
0557170	1,44		30 x 60	Beige	016000003	MQ	35,076
0557196	1,44		30 x 60	Bianco	016000030	MQ	35,076
0557171	1,44		30 x 60	Noce	016000004	MQ	35,076
0557172	1,44		60 x 60	Nero	016000005	MQ	35,076
0557173	1,44		60 x 60	Grigio	016000006	MQ	35,076
0557174	1,44		60 x 60	Beige	016000007	MQ	35,076
0557197	1,44		60 x 60	Bianco	016000031	MQ	35,076
0557175	1,44		60 x 60	Noce	016000008	MQ	35,076
0557183	1	Listello Onde	5 x 60	Nero	016000016	NR	29,336
0557182	1		5 x 60	Grigio	016000015	NR	29,336
0557199	1		5 x 60	Bianco	016000033	NR	29,336
0557180	1		5 x 60	Beige	016000013	NR	29,336
0557181	1		5 x 60	Noce	016000014	NR	29,336
0557179	1	Inserto Onde	30 x 60	Nero	016000012	NR	56,122
0557178	1		30 x 60	Grigio	016000011	NR	56,122
0557198	1		30 x 60	Bianco	016000032	NR	56,122
0557176	1		30 x 60	Beige	016000009	NR	56,122
0557177	1		30 x 60	Noce	016000010	NR	56,122
0557184	15	Battiscopa	8 x 60	Nero	016000017	NR	7,653
0557185	15		8 x 60	Grigio	016000018	NR	7,653
0557202	15		8 x 60	Bianco	016000036	NR	7,653
0557187	15		8 x 60	Beige	016000020	NR	7,653
0557186	15		8 x 60	Noce	016000019	NR	7,653
0557189	1	Gradone con toro	30 x 60	Nero	016000022	NR	94,387
0557190	1		30 x 60	Grigio	016000023	NR	94,387
0557191	1		30 x 60	Beige	016000024	NR	94,387
0557188	1		30 x 60	Noce	016000021	NR	94,387
0557192	1	Angolare con toro	30 x 30	Nero	016000025	NR	94,387
0557193	1		30 x 30	Grigio	016000026	NR	94,387
0557195	1		30 x 30	Beige	016000028	NR	94,387
0557194	1		30 x 30	Noce	016000027	NR	94,387
TIBET							
0556999	0,99	Pavimento porcellanato, smaltato	15 x 15	Rosso	017800001	MQ	23,533
0557000	0,99		15 x 15	Rosa	017800002	MQ	23,533
0557001	0,99		15 x 15	Beige	017800003	MQ	23,533
0557002	0,99		15 x 15	Grigio	017800004	MQ	23,533
0557003	0,99		15 x 15	Antracite	017800005	MQ	23,533
0557004	1,26		30 x 30	Rosso	017800006	MQ	23,533
0557005	1,26		30 x 30	Rosa	017800007	MQ	23,533
0557006	1,26		30 x 30	Beige	017800008	MQ	23,533
0557007	1,26		30 x 30	Grigio	017800009	MQ	23,533
0557008	1,26		30 x 30	Antracite	017800010	MQ	23,533
0557029	1,08		30 x 60	Rosso	017800032	MQ	29,846
0557030	1,08		30 x 60	Rosa	017800033	MQ	29,846
0557031	1,08		30 x 60	Beige	017800034	MQ	29,846
0557032	1,08		30 x 60	Grigio	017800035	MQ	29,846
0557033	1,08		30 x 60	Antracite	017800036	MQ	29,846





TIBET							
CODICE	MINIMO VENDITA	DESCRIZIONE	MISURA CM	COLORE	CODICE FORNITORE	U.M.	€
0557009	30	Battiscopa	7,5 x 30	Rosso	017800011	NR	3,826
0557010	30		7,5 x 30	Rosa	017800012	NR	3,826
0557011	30		7,5 x 30	Beige	017800013	NR	3,826
0557012	30		7,5 x 30	Grigio	017800014	NR	3,826
0557013	30		7,5 x 30	Antracite	017800015	NR	3,826
0557014	1	Gradone	30 x 30	Rosso	017800016	NR	25,510
0557015	1		30 x 30	Rosa	017800017	NR	25,510
0557016	1		30 x 30	Beige	017800018	NR	25,510
0557017	1		30 x 30	Grigio	017800019	NR	25,510
0557018	1		30 x 30	Antracite	017800020	NR	25,510
0557019	1	Angolare	30 x 30	Rosso	017800021	NR	43,367
0557020	1		30 x 30	Rosa	017800022	NR	43,367
0557021	1		30 x 30	Beige	017800023	NR	43,367
0557022	1		30 x 30	Grigio	017800024	NR	43,367
0557023	1		30 x 30	Antracite	017800025	NR	43,367
0557024	8	Elemento “L”	5 x 15 x 30	Rosso	017800026	NR	17,857
0557025	8		5 x 15 x 30	Rosa	017800027	NR	17,857
0557026	8		5 x 15 x 30	Beige	017800028	NR	17,857
0557027	8		5 x 15 x 30	Grigio	017800029	NR	17,857
0557028	8		5 x 15 x 30	Antracite	017800030	NR	17,857
0557034	6	Elemento “L” monoblocco	4 x 15 x 30	Rosso	017800039	NR	17,857
0557035	6		4 x 15 x 30	Rosa	017800040	NR	17,857
0557036	6		4 x 15 x 30	Beige	017800041	NR	17,857
0557037	6		4 x 15 x 30	Grigio	017800042	NR	17,857
0557038	6		4 x 15 x 30	Antracite	017800043	NR	17,857
ORION							
0557672	1,6	Rivestimento in bicottura	25 x 40	Sand	016300001	MQ	18,941
0557676	1,6		25 x 40	Cenere	016300005	MQ	18,941
0557674	1,6		25 x 40	Caffè	016300003	MQ	18,941
0557675	1,6		25 x 40	Antracite	016300004	MQ	18,941
0557673	1,6		25 x 40	Grigio	016300002	MQ	18,941
0557680	1	Listello Orion	4,8 x 40	Sand	016300009	NR	7,653
0557682	1		4,8 x 40	Cenere	016300011	NR	7,653
0557681	1		4,8 x 40	Grigio	016300010	NR	7,653
0557683	1	Listello Geometrico Orion	4 x 40	Sand	016300012	NR	8,928
0557685	1		4 x 40	Cenere	016300014	NR	8,928
0557687	1		4 x 40	Caffè	016300016	NR	8,928
0557686	1		4 x 40	Antracite	016300015	NR	8,928
0557684	1		4 x 40	Grigio	016300013	NR	8,928
0557677	1	Decoro	25 x 40	Sand	016300006	NR	22,959
0557679	1		25 x 40	Cenere	016300008	NR	22,959
0557678	1		25 x 40	Grigio	016300007	NR	22,959
0571069	1,92	Pavimenti coordinati	35,7 x 35,7	Antracite	016300018/A	MQ	26,977
0557688	1,92		35,7 x 35,7	Beige	016300020/A	MQ	26,977
0456260	1,92		35,7 x 35,7	Caffè	016300019/A	MQ	26,977



## SCIROCCO

CODICE	MINIMO VENDITA	DESCRIZIONE	MISURA CM	COLORE	CODICE FORNITORE	U.M.	€
0557819	1,26	Pavimento/Rivestimento Porcellanato in massa	29,8 x 29,8	Grigio	009200003	MQ	31,887
0557822	0,97		29,8 x 29,8	Noce	009200006	MQ	31,887
0557827	0,97		29,8 x 29,8	Beige	009200011	MQ	31,887
0557830	0,97		29,8 x 29,8	Nero	009200014	MQ	31,887
0557833	0,97		29,8 x 29,8	Perla	009200017	MQ	31,887
0557818	0,89		29,8 x 60	Grigio	009200002	MQ	31,887
0557821	0,89		29,8 x 60	Noce	009200005	MQ	31,887
0557826	0,89		29,8 x 60	Beige	009200010	MQ	31,887
0557829	0,89		29,8 x 60	Nero	009200013	MQ	31,887
0557832	0,89		29,8 x 60	Perla	009200016	MQ	31,887
0557817	1,44		60 x 60	Grigio	009200001	MQ	31,887
0557820	1,44		60 x 60	Noce	009200004	MQ	31,887
0557825	1,44		60 x 60	Beige	009200009	MQ	31,887
0557828	1,44		60 x 60	Nero	009200012	MQ	31,887
0557831	1,44		60 x 60	Perla	009200015	MQ	31,887
0557856	11	Mosaico Multicolor	29,8 x 29,8	Multicolor	009200078	NR	12,372
0557851	11	Mosaico Scirocco	29,8 x 29,8	Grigio	009200073	NR	12,372
0557853	11		29,8 x 29,8	Noce	009200075	NR	12,372
0557852	11		29,8 x 29,8	Beige	009200074	NR	12,372
0557855	11		29,8 x 29,8	Nero	009200077	NR	12,372
0557854	11		29,8 x 29,8	Perla	009200076	NR	12,372
0560266	1	Mosaico Penisole	2,5 x 2,5	Gargano	013700002/A	MQ	195,200
0560265	1		2,5 x 2,5	Argentario	013700001/A	MQ	195,200
0560267	1		2,5 x 2,5	Conero	013700003/A	MQ	195,200
0560268	1		2,5 x 2,5	Salento	013700004/A	MQ	195,200
0456074	1	Listello	2,5 x 60	Orosei	013800002	NR	11,096
0456073	1		2,5 x 60	Olbia	013800001	NR	11,096
0456075	1		2,5 x 60	Arzachena	013800003	NR	11,096
0456076	1		2,5 x 60	Palmas	013800004	NR	11,096
0557838	30	Battiscopa	8 x 29,8	Grigio	009200022	NR	4,145
0557835	30		8 x 29,8	Noce	009200019	NR	4,145
0557834	30		8 x 29,8	Beige	009200018	NR	4,145
0557836	30		8 x 29,8	Nero	009200020	NR	4,145
0557837	30		8 x 29,8	Perla	009200021	NR	4,145
0557846	15		8 x 60	Grigio	009200046	NR	7,653
0557850	15		8 x 60	Noce	009200054	NR	7,653
0557847	15		8 x 60	Beige	009200047	NR	7,653
0557845	15		8 x 60	Nero	009200045	NR	7,653
0557848	15		8 x 60	Perla	009200048	NR	7,653
0557839	1	Gradone lineare	29,8 x 29,8	Grigio	009200023	NR	25,510
0557823	1		29,8 x 29,8	Noce	009200007	NR	25,510
0557841	1		29,8 x 29,8	Beige	009200030	NR	25,510
0557844	1		29,8 x 29,8	Nero	009200044	NR	25,510
0560732	1		29,8 x 29,8	Perla	009200031	NR	25,510
0557861	1	Gradone con toro	29,8 x 60	Grigio	009200086	NR	94,387
0557860	1		29,8 x 60	Noce	009200085	NR	94,387
0557858	1		29,8 x 60	Beige	009200083	NR	94,387
0557859	1		29,8 x 60	Nero	009200084	NR	94,387
0557857	1		29,8 x 60	Perla	009200081	NR	94,387
0557840	1	Angolare con toro	29,8 x 29,8	Grigio	009200029	NR	43,367
0557824	1		29,8 x 29,8	Noce	009200008	NR	43,367
0557843	1		29,8 x 29,8	Beige	009200043	NR	43,367
0557842	1		29,8 x 29,8	Perla	009200032	NR	43,367






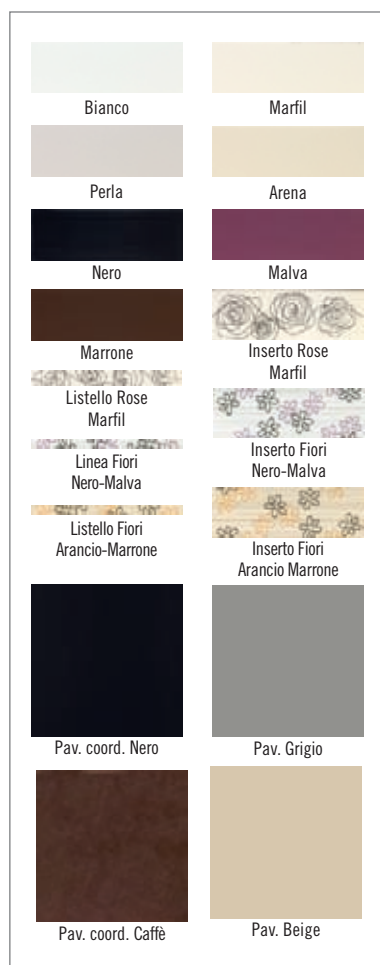
SETA							
CODICE	MINIMO VENDITA	DESCRIZIONE	MISURA CM	COLORE	CODICE FORNITORE	U.M.	€
0557884	0,72	Rivestimento/Pavimento in Porcellanato in massa	15 x 60	Crema	012700026	MQ	33,482
0557882	0,72		15 x 60	Nero	012700024	MQ	33,482
0557883	0,72		15 x 60	Grigio	012700025	MQ	33,482
0557881	0,72		15 x 60	Beige	012700023	MQ	33,482
0557864	1,44		30 x 60	Crema	012700003	MQ	33,482
0557862	1,44		30 x 60	Nero	012700001	MQ	33,482
0557863	1,44		30 x 60	Grigio	012700002	MQ	33,482
0557870	1,44		30 x 60	Beige	012700009	MQ	33,482
0557867	1,44		60 x 60	Crema	012700006	MQ	33,482
0557865	1,44		60 x 60	Nero	012700004	MQ	33,482
0557866	1,44		60 x 60	Grigio	012700005	MQ	33,482
0557868	1,44		60 x 60	Beige	012700007	MQ	33,482
0557885	10	Mosaico seta mix	30 x 30	Beige	012700032	NR	18,749
0557886	10		30 x 30	Grigio	012700033	NR	18,749
0560734	1	Listello Flora	5,5 x 60	Grigio	012800002	NR	17,857
0560733	1		5,5 x 60	Beige	012800001	NR	17,857
0557869	15	Battiscopa	8 x 60	Crema	012700008	NR	7,653
0557872	10		8 x 60	Nero	012700011	NR	7,653
0557871	10		8 x 60	Grigio	012700010	NR	7,653
0557873	10		8 x 60	Beige	012700012	NR	7,653
0557876	1	Gradone con toro	30 x 60	Crema	012700017	NR	94,387
0557874	1		30 x 60	Nero	012700015	NR	94,387
0557875	1		30 x 60	Grigio	012700016	NR	94,387
0557877	1		30 x 60	Beige	012700018	NR	94,387
0557879	1	Angolare con toro	30 x 30	Crema	012700021	NR	94,387
0557888	1		30 x 30	Beige	012700038	NR	94,387



MOOD LAPPATO							
0557653	1,44	Pavimento porcellanato in massa	30 x 60	Beige Lappato	024800013	MQ	48,214
0557655	1,44		30 x 60	Cioccolato Lappato	024800015	MQ	48,214
0557654	1,44		30 x 60	Grigio Lappato	024800014	MQ	48,214
0557656	1,44		30 x 60	Nero Lappato	024800016	MQ	48,214
0557648	1,44		60 x 60	Beige Lappato	024800009	MQ	48,214
0557651	1,44		60 x 60	Cioccolato Lappato	024800011	MQ	48,214
0557650	1,44		60 x 60	Grigio Lappato	024800010	MQ	48,214
0557652	1,44		60 x 60	Nero Lappato	024800012	MQ	48,214
0557657	1	Listello	4,6 x 60	Cioccolato	024800017	NR	17,219
0557658	1		4,6 x 60	Nero	024800018	NR	17,219
0557659	15	Battiscopa	8 x 60	Beige Lappato	024800019	NR	7,653
0557660	15		8 x 60	Cioccolato Lappato	024800020	NR	7,653
0557661	15		8 x 60	Grigio Lappato	024800021	NR	7,653
0557662	15		8 x 60	Nero Lappato	024800022	NR	7,653
0557671	1	Gradone con toro	30 x 60	Cioccolato Lappato	024800031	NR	94,387
0557666	1	Angolare con toro	30 x 30	Cioccolato	024800026	NR	94,387



METAL								
CODICE	MINIMO VENDITA	DESCRIZIONE	MISURA CM	COLORE	CODICE FORNITORE	U.M.	€	
0557562	1,44	Rivestimento/Pavimento porcellanato in massa Lappato, rettificato	30 x 60	Nero Lappato	015900001	MQ	47,831	
0557563	1,44		30 x 60	Beige Lappato	015900002	MQ	47,831	
0557564	1,44		30 x 60	Rame Lappato	015900003	MQ	47,831	
0557585	1,44		30 x 60	Bronzo Lappato	015900023	MQ	47,831	
0557565	1,44		60 x 60	Nero Lappato	015900004	MQ	47,831	
0557566	1,44		60 x 60	Beige Lappato	015900005	MQ	47,831	
0557567	1,44		60 x 60	Rame Lappato	015900006	MQ	47,831	
0557586	1,44		60 x 60	Bronzo Lappato	015900024	MQ	47,831	
0557568	0,99	Mosaico Metal	30 x 30	Nero Lappato	015900007	MQ	165,800	
0557569	0,99		30 x 30	Beige Lappato	015900008	MQ	165,800	
0557570	0,99		30 x 30	Rame Lappato	015900009	MQ	165,800	
0557588	11		30 x 30	Bronzo Lappato	015900026	NR	165,800	
0557578	10	Mosaico Metal mix	30 x 30	Muretto	015900017	NR	17,857	
0557571	1	Bacchetta	1,5 x 60	Nero Lappato	015900010	NR	8,163	
0557572	1		1,5 x 60	Beige Lappato	015900011	NR	8,163	
0557573	1		1,5 x 60	Rame Lappato	015900012	NR	8,163	
0557591	1		1,5 x 60	Bronzo Lappato	015900029	NR	8,163	
0557577	15	Battiscopa	8 x 60	Nero Lappato	015900016	NR	7,653	
0557575	15		8 x 60	Beige Lappato	015900014	NR	7,653	
0557574	15		8 x 60	Rame Lappato	015900013	NR	7,653	
0557587	15		8 x 60	Bronzo Lappato	015900025	NR	7,653	
0557580	1	Gradone con toro	30 x 60	Nero Lappato	015900018	NR	94,387	
0557576	1		30 x 60	Beige Lappato	015900015	NR	94,387	
0557581	1		30 x 60	Rame Lappato	015900019	NR	94,387	
0557589	1		30 x 60	Bronzo Lappato	015900027	NR	94,387	
0557583	1	Angolare con toro	30 x 30	Nero Lappato	015900021	NR	94,387	
0557582	1		30 x 30	Beige Lappato	015900020	NR	94,387	
0557584	1		30 x 30	Rame Lappato	015900022	NR	94,387	
0557590	1		30 x 30	Bronzo Lappato	015900028	NR	94,387	
IRIDE								
0557432	1,6	Rivestimento in bicottura	20 x 20	Almond	023000008	MQ	18,367	
0557439	1,6	Mosaico preinciso	20 x 20	Beige/Giallo	023000015	MQ	18,367	
0557440	1,6		20 x 20	Lilla/Azzurro	023000016	MQ	18,367	
0557438	1,6		20 x 20	Beige	023000014	MQ	18,367	
0557434	1,6		20 x 20	Verde Mela	023000010	MQ	18,367	
0557437	1,6		20 x 20	Verde/Beige	023000013	MQ	18,367	
0557433	1,6		20 x 20	Arancio	023000009	MQ	18,367	
0557435	1,6		20 x 20	Lilla	023000011	MQ	18,367	
0557436	1,6		20 x 20	Azzurro	023000012	MQ	18,367	
0557442	1		Mosaico Listello	4 x 20	Beige	023000018	NR	2,232
0557443	1			4 x 20	Verde Mela	023000019	NR	2,232
0557444	1			4 x 20	Verde/Beige	023000020	NR	2,232
0557445	1			4 x 20	Arancio	023000021	NR	2,232
0557447	1	4 x 20		Lilla	023000023	NR	2,232	
0557446	1	4 x 20		Azzurro	023000022	NR	2,232	




## IRIDE

CODICE	MINIMO VENDITA	DESCRIZIONE	MISURA CM	COLORE	CODICE FORNITORE	U.M.	€
0557431	1,47	Pavimenti coordinati in gres porcellanato smaltato	20,5 x 20,5	Beige	023000007	MQ	22,040
0557426	1,47		20,5 x 20,5	Verde Mela	023000002	MQ	22,040
0557430	1,47		20,5 x 20,5	Verde	023000006	MQ	22,040
0557425	1,47		20,5 x 20,5	Arancio	023000001	MQ	22,040
0557441	1,47		20,5 x 20,5	Bianco	023000017	MQ	22,040
0557429	1,47		20,5 x 20,5	Rosa	023000005	MQ	22,040
0557427	1,47		20,5 x 20,5	Lilla	023000003	MQ	22,040
0557428	1,47		20,5 x 20,5	Azzurro	023000004	MQ	22,040


## VOGUE

0558007	0,96	Rivestimento in bicottura	20 x 60	Bianco	025200001	MQ	28,124
0558010	0,96		20 x 60	Marfil	025200004	MQ	28,124
0558008	0,96		20 x 60	Perla	025200002	MQ	28,124
0558011	0,96		20 x 60	Arena	025200005	MQ	28,124
0558009	0,96		20 x 60	Nero	025200003	MQ	28,124
0558013	0,96		20 x 60	Malva	025200007	MQ	28,124
0558012	0,96		20 x 60	Marrone	025200006	MQ	28,124
0558016	1	Listello Rose Vogue	6 x 60	Bianco	025200010	NR	17,219
0558017	1		6 x 60	Marfil	025200011	NR	17,219
0558020	1	Listello Fiori	3,6 x 60	Nero-Malva	025200014	NR	12,755
0558021	1		3,6 x 60	Arancio-Marrone	025200015	NR	12,755
0558014	1	Inserto Rose Vogue	20 x 60	Bianco	025200008	NR	43,367
0558015	1		20 x 60	Marfil	025200009	NR	43,367
0558018	1	Inserto Fiori	20 x 60	Nero-Malva	025200012	NR	31,887
0558019	1		20 x 60	Arancio-Marrone	025200013	NR	31,887
0571299	1,6	Pavimenti	31,6 x 3,6	Nero	019500028/A	MQ	30,994
0541344	1,19		33 x 33	Grigio	013000017/A	MQ	27,551
0554808	1,19		33 x 33	Beige	013000015	MQ	27,551
0571300	1,6		31,6 x 31,6	Caffè	019500027/A	MQ	30,994



TREND							
CODICE	MINIMO VENDITA	DESCRIZIONE	MISURA CM	COLORE	CODICE FORNITORE	U.M.	€
0554812	1,33	Rivestimento in bicottura	25 x 38	Bianco	013000001	MQ	27,551
0557933	1,33		25 x 38	Grigio	013000002	MQ	27,551
0554807	1,33		25 x 38	Marfil	013000003	MQ	27,551
0557934	1,33		25 x 38	Beige	013000004	MQ	27,551
0557943	1,33		25 x 38	Blu	013000021	MQ	27,551
0554811	1,33		25 x 38	Rosso	013000022	MQ	27,551
0557944	1,33		25 x 38	Arancio	013000023	MQ	27,551
0557945	1,33		25 x 38	Nero	013000024	MQ	27,551
0557935	1,33	Linea Bianco	25 x 38	Bianco	013000005	MQ	34,438
0557936	1,33		25 x 38	Grigio	013000006	MQ	34,438
0557937	1,33		25 x 38	Marfil	013000007	MQ	34,438
0557938	1,33		25 x 38	Beige	013000008	MQ	34,438
0557946	1,33		25 x 38	Blu	013000025	MQ	34,438
0557947	1,33		25 x 38	Rosso	013000026	MQ	34,438
0557948	1,33		25 x 38	Arancio	013000027	MQ	34,438
0557949	1,33		25 x 38	Nero	013000028	MQ	34,438
0554809	1,33	Mix	25 x 38	Beige	013000013	MQ	41,326
0557939	1,33		25 x 38	Grigio	013000014	MQ	41,326
0557950	1,33		25 x 38	Blu	013000029	MQ	41,326
0554813	1,33		25 x 38	Rosso	013000030	MQ	41,326
0557951	1,33		25 x 38	Arancio	013000031	MQ	41,326
0557952	1,33		25 x 38	Nero	013000032	MQ	41,326
0557941	1	Listello	5 x 38	Bianco	013000018	NR	11,479
0557942	1		5 x 38	Marfil	013000019	NR	11,479
0541344	1,19	Pavimenti coordinati	33 x 33	Grigio	013000017/A	MQ	27,551
0557940	1,19		33 x 33	Cacao	013000016	MQ	27,551
0554808	1,19		33 x 33	Beige	013000015	MQ	27,551
0557953	1,19		33 x 33	Blu	013000033/A	MQ	27,551
0557954	1,19		33 x 33	Rosso	013000034	MQ	27,551
0571303	1,6		31,6 x 31,6	Orange	019500022/A	MQ	30,994
0541345	1,19		33 x 33	Nero	013000036/A	MQ	27,551
WOOD							
0557112	1	Pavimento porcellanato smaltato	12,5 x 50	Crema naturale	023300005	MQ	34,438
0557117	1		12,5 x 50	Crema Grip	023300010	MQ	34,438
0557111	1		12,5 x 50	Caffè naturale	023300004	MQ	34,438
0557116	1		12,5 x 50	Caffè Grip	023300009	MQ	34,438
0557109	1		12,5 x 50	Noce naturale	023300002	MQ	34,438
0557114	1		12,5 x 50	Noce Grip	023300007	MQ	34,438
0557110	1		12,5 x 50	Grigio naturale	023300003	MQ	34,438
0557115	1		12,5 x 50	Grigio Grip	023300008	MQ	34,438
0557108	1		12,5 x 50	Nero naturale	023300001	MQ	34,438
0557113	1		12,5 x 50	Nero Grip	023300006	MQ	34,438
0557122	18	Battiscopa	6 x 50	Crema naturale	023300020	NR	7,653
0557121	18		6 x 50	Caffè naturale	023300019	NR	7,653
0557119	18		6 x 50	Noce naturale	023300017	NR	7,653
0557120	18		6 x 50	Grigio naturale	023300018	NR	7,653
0557118	18		6 x 50	Nero naturale	023300016	NR	7,653





## GARDIA

CODICE	MINIMO VENDITA	DESCRIZIONE	MISURA CM	COLORE	CODICE FORNITORE	U.M.	€
0551151	1,5	Rivestimento in bicottura	20 x 25	Grigio-Azzuro	008600008	MQ	12,627
0551152	1,5		20 x 25	Beige	008600009	MQ	12,627
0551149	1,5		20 x 25	Rosa	008600006	MQ	12,627
0551150	1,5		20 x 25	Verde	008600007	MQ	12,627
0551155	1,5	Coordinato	20 x 25	Grigio-Azzuro	008600012	MQ	12,627
0551153	1,5		20 x 25	Beige	008600010	MQ	12,627
0551156	1,5		20 x 25	Rosa	008600013	MQ	12,627
0551154	1,5		20 x 25	Verde	008600011	MQ	12,627
0544257	1	Listello Venezia	5 x 20	Azzuro	000800001	NR	2,551
0544258	1		5 x 20	Beige	000800002	NR	2,551
0544260	1		5 x 20	Rosa	000800004	NR	2,551
0544259	1		5 x 20	Verde	000800003	NR	2,551
0551145	3	Inserto	20 x 25	Grigio-Azzuro	008600001	NR	6,887
0551147	3		20 x 25	Beige	008600003	NR	6,887
0551148	3		20 x 25	Rosa	008600004	NR	6,887
0551146	3		20 x 25	Verde	008600002	NR	6,887
0551129	1,6	Pavimenti coordinati	20 x 20	Azzurro	001500001	MQ	18,367
0551133	1,6	Canova	20 x 20	Verde	001500006	MQ	18,367
0551136	1,6		20 x 20	Rosa	001500009	MQ	18,367
0551141	1,6		20 x 20	Beige	001500014	MQ	18,367

## MURANO


0551157	1,5	Rivestimento in bicottura	20 x 25	Beige	010900001	MQ	13,775
0551159	1,5		20 x 25	Caramellato	010900003	MQ	13,775
0551158	1,5		20 x 25	Verde	010900002	MQ	13,775
0551160	1,5		20 x 25	Rosa	010900005	MQ	13,775
0537898	1,5		20 x 25	Blu	010900004	MQ	13,775
0551161	6	Listello	5 x 20	Beige	010900006	NR	2,869
0551163	6		5 x 20	Caramellato	010900008	NR	2,869
0551162	6		5 x 20	Verde	010900007	NR	2,869
0551164	6		5 x 20	Rosa	010900009	NR	2,869
0551165	6		5 x 20	Blu	010900010	NR	2,869
0551129	1,6	Pavimenti coordinati		Azzurro	001500001	MQ	18,367
0551133	1,6	Canova		Verde	001500006	MQ	18,367
0551136	1,6			Rosa	001500009	MQ	18,367
0551141	1,6			Beige	001500014	MQ	18,367





## CANOVA

CODICE	MINIMO VENDITA	DESCRIZIONE	MISURA CM	COLORE	CODICE FORNITORE	U.M.	€
0551130	1,6	Rivestimento	20 x 20	Azzurro	001500002	MQ	18,941
0551134	1,6		20 x 20	Verde	001500007	MQ	18,941
0551137	1,6		20 x 20	Rosa	001500010	MQ	18,941
0551142	1,6		20 x 20	Beige	001500015	MQ	18,941
0551131	1	Inserto Fiore	20 x 20	Azzurro	001500003	NR	7,653
0551135	1		20 x 20	Verde	001500008	NR	7,653
0551138	1		20 x 20	Rosa	001500011	NR	7,653
0551143	1		20 x 20	Beige	001500016	NR	7,653
0551132	1	Listello Fiore	6,5 x 20	Azzurro	001500004	NR	3,826
0551140	1		6,5 x 20	Verde	001500013	NR	3,826
0551139	1		6,5 x 20	Rosa	001500012	NR	3,826
0551144	1		6,5 x 20	Beige	001500017	NR	3,826
0551129	1,6	Pavimenti coordinati	20 x 20	Azzurro	001500001	MQ	18,367
0551133	1,6		20 x 20	Verde	001500006	MQ	18,367
0551136	1,6		20 x 20	Rosa	001500009	MQ	18,367
0551141	1,6		20 x 20	Beige	001500014	MQ	18,367




PETRA							
CODICE	MINIMO VENDITA	DESCRIZIONE	MISURA CM	COLORE	CODICE FORNITORE	U.M.	€
0557705	1,44	Rivestimento/Pavimento	30 x 60	Beige	019200003	MQ	34,438
0557707	1,44		30 x 60	Noce	019200005	MQ	34,438
0557703	1,44		30 x 60	Crema	019200001	MQ	34,438
0557732	1,44		30 x 60	Grigio	019200041	MQ	34,438
0557709	1,44		30 x 60	Nero	019200009	MQ	34,438
0557706	1,44		60 x 60	Beige	019200004	MQ	37,882
0557708	1,44		60 x 60	Noce	019200006	MQ	37,882
0557704	1,44		60 x 60	Crema	019200002	MQ	37,882
0557733	1,44		60 x 60	Grigio	019200042	MQ	37,882
0557710	1,44		60 x 60	Nero	019200010	MQ	37,882
0557719	11	Mosaico Multicolor	30 x 30	Multicolor	019200024	NR	12,372
0557716	30	Battiscopa	7,5 x 30	Beige	019200021	NR	3,826
0557717	30		7,5 x 30	Noce	019200022	NR	3,826
0557715	30		7,5 x 30	Crema	019200020	NR	3,826
0557737	30		7,5 x 30	Grigio	019200047	NR	3,826
0557718	30		7,5 x 30	Nero	019200023	NR	3,826
0557721	1	Gradone lineare	30 x 30	Beige	019200026	NR	25,510
0557722	1		30 x 30	Noce	019200027	NR	25,510
0557720	1		30 x 30	Crema	019200025	NR	25,510
0557735	1		30 x 30	Grigio	019200045	NR	25,510
0557723	1		30 x 30	Nero	019200028	NR	25,510
0557712	8	Elemento "L" piegato	5 x 15 x 30	Beige	019200012	NR	17,857
0557713	8		5 x 15 x 30	Noce	019200013	NR	17,857
0557711	8		5 x 15 x 30	Crema	019200011	NR	17,857
0557739	8		5 x 15 x 30	Grigio	019200049	NR	17,857
0557714	8		5 x 15 x 30	Nero	019200015	NR	17,857
0557725	1	Angolare	30 x 30	Beige	019200030	NR	43,367
0557726	1		30 x 30	Noce	019200031	NR	43,367
0557724	1		30 x 30	Crema	019200029	NR	43,367
0557736	1		30 x 30	Grigio	019200046	NR	43,367
0557727	1		30 x 30	Nero	019200032	NR	43,367



## ROMANTICA

CODICE	MINIMO VENDITA	DESCRIZIONE	MISURA CM	COLORE	CODICE FORNITORE	U.M.	€
0557761	1,62	Pavimento porcellanato in massa Rettificato	60 x 90	Beige Lappato	023400002	MQ	83,801
0557760	1,62		60 x 90	Moka Lappato	023400001	MQ	83,801
0557764	1,62		60 x 90	Bianco Lappato	023400005	MQ	83,801
0557762	1,62		60 x 90	Grigio Lappato	023400003	MQ	83,801
0557763	1,62		60 x 90	Nero Lappato	023400004	MQ	83,801
0557769	1,62	Rivestimento porcellanato in massa	30 x 90	Beige Lappato	023400010	MQ	83,801
0557765	1,62		30 x 90	Moka Lappato	023400006	MQ	83,801
0557773	1,62		30 x 90	Bianco Lappato	023400014	MQ	83,801
0557771	1,62		30 x 90	Grigio Lappato	023400012	MQ	83,801
0557767	1,62		30 x 90	Nero Lappato	023400008	MQ	83,801
0557783	6	Battiscopa	7,5 x 90	Beige Lappato	023400024	NR	16,581
0557782	6		7,5 x 90	Moka Lappato	023400023	NR	16,581
0557786	6		7,5 x 90	Bianco Lappato	023400027	NR	16,581
0557784	6		7,5 x 90	Grigio Lappato	023400025	NR	16,581
0557785	6		7,5 x 90	Nero Lappato	023400026	NR	16,581
0557805	4		12 x 30	Moka Lappato	023400048	NR	19,132
0557804	4		12 x 30	Grigio Lappato	023400047	NR	19,132
0557803	4		12 x 30	Nero Lappato	023400046	NR	19,132
0557779	1	Listello Mosaico	6,4 x 30	Moka/Beige	023400020	NR	8,928
0557780	1		6,4 x 30	Bianco/Nero	023400021	NR	8,928
0557781	1		6,4 x 30	Grigio	023400022	NR	8,928
0557799	1	London	3,5 x 30	Moka	023400042	NR	10,204
0557797	1		3,5 x 30	Nero	023400040	NR	10,204
0557798	1		3,5 x 30	Grigio	023400041	NR	10,204
0557802	1	Matita	1,5 x 30	Moka	023400045	NR	5,739
0557800	1		1,5 x 30	Nero	023400043	NR	5,739
0557801	1		1,5 x 30	Grigio	023400044	NR	5,739
0557789	1	Bacchetta Madreperla	2 x 30	Beige	023400030	NR	28,061
0557790	1		2 x 30	Grigio	023400031	NR	28,061
0557787	1		2 x 90	Beige	023400028	NR	56,122
0557788	1		2 x 90	Grigio	023400029	NR	56,122
0557775	1	Bacchetta Rame spess. 10 mm	1,5 x 30	Rame	023400016	NR	7,015
0557777	1		2,5 x 90	Rame	023400018	NR	24,234
0557778	1	Bacchetta Platino	2,5 x 90	Platino	023400019	NR	24,234
0557806	1	Gradone lineare	30 x 30	Beige	023400049	NR	34,438
0557808	1		30 x 30	Moka	023400051	NR	34,438
0557809	1		30 x 30	Grigio	023400052	NR	34,438
0557810	1		30 x 30	Nero	023400053	NR	34,438
0557807	1	Angolare	30 x 30	Beige	023400050	NR	56,122
0557812	1		30 x 30	Grigio	023400056	NR	56,122
0557811	1		30 x 30	Nero	023400054	NR	34,438
0557770	0,99	Pavimenti	30 x 30	Beige Lappato	023400011	MQ	83,801
0557766	0,99		30 x 30	Moka Lappato	023400007	MQ	83,801
0557774	0,99		30 x 30	Bianco Lappato	023400015	MQ	83,801
0557772	0,99		30 x 30	Grigio Lappato	023400013	MQ	83,801
0557768	0,99		30 x 30	Nero Lappato	023400009	MQ	83,801



## GALLERY

CODICE	MINIMO VENDITA	DESCRIZIONE	MISURA CM	COLORE	CODICE FORNITORE	U.M.	€
0456279	1,2	Rivestimento in bicottura	20 x 40	Bianco	050600001	MQ	24,107
0456282	1,2		20 x 40	Bianco Linea	050600004	MQ	32,716
0456285	1,2		20 x 40	Bianco Stripes	050600007	MQ	32,716
0456280	1,2		20 x 40	Cenere	050600002	MQ	24,107
0456283	1,2		20 x 40	Cenere Linea	050600005	MQ	32,716
0456286	1,2		20 x 40	Cenere Stripes	050600008	MQ	32,716
0456281	1,2		20 x 40	Nero	050600003	MQ	24,107
0456284	1,2		20 x 40	Nero Linea	050600006	MQ	32,716
0456287	1,2		20 x 40	Nero Stripes	050600009	MQ	32,716
0456290	3	Decoro Gallery	20 x 40	Cuori	050600012	NR	22,576
0456291	6	Listello	4,6 x 40	Cuori A-B	050600013	NR	8,163
0456322	6	Steel bacchetta	1,9 x 40	Bronzo	050800014	NR	12,755
0456321	6		1,9 x 40	Platino	050800013	NR	12,755
0456289	1	Pavimento coordinato - monocottura	31,6 x 31,6	Cenere	050600011	MQ	25,255
0456288	1		31,6 x 31,6	Nero	050600010	MQ	25,255


## DREAM

0456292	1,2	Rivestimento in bicottura	20 x 40	Bianco	050700001	MQ	22,040
0456297	1,2		20 x 40	Bianco Quadro	050700006	MQ	32,716
0456294	1,2		20 x 40	Azzurro	050700003	MQ	22,040
0456299	1,2		20 x 40	Azzurro Quadro	050700008	MQ	32,716
0510623	1,2		20 x 40	Lavanda	050700019	MQ	22,040
0510624	1,2		20 x 40	Lavanda Quadro	050700020	MQ	32,716
0456295	1,2		20 x 40	Fresa	050700004	MQ	22,040
0456300	1,2		20 x 40	Fresa Quadro	050700009	MQ	32,716
0456296	1,2		20 x 40	Arancio	050700005	MQ	22,040
0456308	1,2		20 x 40	Arancio Quadro	050700018	MQ	32,716
0456293	1,2		20 x 40	Pistacchio	050700002	MQ	22,040
0456298	1,2		20 x 40	Pistacchio Quadro	050700007	MQ	32,716
0456305	3	Decoro	20 x 40	Decoro	050700015	NR	15,943
0456306	6	Listello	6,5 x 40	Listello	050700016	NR	7,461
0456307	6		2,8 x 40	Listello	050700017	NR	4,719
0456303	1	Pavimento coordinato - monocottura	31,6 x 31,6	Azzurro	050700012	MQ	25,255
0510625	1		31,6 x 31,6	Lavanda	050700021	MQ	25,255
0456304	1		31,6 x 31,6	Lila	050700014	MQ	25,255
0456302	1		31,6 x 31,6	Arancio	050700011	MQ	25,255
0571306	1,6		31,6 x 31,6	Pistacchio	019500025	MQ	26,977



IUTA							
CODICE	MINIMO VENDITA	DESCRIZIONE	MISURA CM	COLORE	CODICE FORNITORE	U.M.	€
0456325	1,2	Rivestimento in bicottura	20 x 40	Bianco	050900001	MQ	22,040
0456326	1,2		20 x 40	Grigio	050900002	MQ	22,040
0456327	1,2		20 x 40	Marfil	050900003	MQ	22,040
0456328	1,2		20 x 40	Marron	050900004	MQ	22,040
0456329	1,2	Quadro	20 x 40	Grigio	050900005	MQ	32,716
0456330	1,2		20 x 40	Marfil	050900006	MQ	32,716
0456331	1,2		20 x 40	Marron	050900007	MQ	32,716
0456334	6	Listello	5,8 x 40	Grigio	050900010	NR	7,461
0456335	6		5,8 x 40	Marron	050900011	NR	7,461
0456289	1	Pavimento coordinato in monocottura	31,6 x 31,6	Gallery cenere	050600011	MQ	25,255
0456332	1		31,6 x 31,6	Marron	050900008	MQ	25,255
GLAMOUR							
0541184	1,69	Rivestimento in bicottura	25 x 45	Azzurro-Lilla	053600001	MQ	22,040
0541183	1,69		25 x 45	Arancio	053600003	MQ	22,040
0541189	1,69		25 x 45	Verde	053600002	MQ	22,040
0541187	1,69	Quadro	25 x 45	Lilla	053600004	MQ	25,829
0541186	1,69		25 x 45	Azzurro	053600006	MQ	25,829
0541185	1,69		25 x 45	Arancio	053600007	MQ	25,829
0541188	1,69		25 x 45	Verde	053600005	MQ	25,829
0575757	6	Listello	4,5 x 45	Azzurro-Lilla	053600008	NR	9,566
0575758	6		4,5 x 45	Arancio	053600009	NR	9,566
0575759	6		4,5 x 45	Verde	053600010	NR	9,566
0541171	1	Mosaico in vetro Dolomiti	2,5 x 2,5	Sassolungo	013600011	MQ	146,700
0456064	1		2,5 x 2,5	Lavaredo	013600003	MQ	146,700
0456065	1		2,5 x 2,5	Latemar	013600004	MQ	146,700
0541172	1		2,5 x 2,5	Sella	013600010	MQ	146,700
0575684	1,6	Pavimento in monocottura	31,6 x 31,6	Malva	019500029	MQ	26,977
0571304	1,6		31,6 x 31,6	Orange	019500022	MQ	26,977
0571306	1,6		31,6 x 31,6	Pistacchio	019500025	MQ	26,977






## STEEL

CODICE	MINIMO VENDITA	DESCRIZIONE	MISURA CM	COLORE	CODICE FORNITORE	U.M.	€
0456309	1,2	Rivestimento in bicottura	20 x 40	Beige	050800001	MQ	24,107
0456313	1,2		20 x 40	Beige Stripes	050800005	MQ	32,716
0456312	1,2		20 x 40	Rame	050800004	MQ	24,107
0456316	1,2		20 x 40	Rame Stripes	050800008	MQ	32,716
0456310	1,2		20 x 40	Grigio	050800002	MQ	24,107
0456314	1,2		20 x 40	Grigio Stripes	050800006	MQ	32,716
0456311	1,2		20 x 40	Nero	050800003	MQ	24,107
0456315	1,2		20 x 40	Nero Stripes	050800007	MQ	32,716
0456323	6	Listelli Steel	6 x 40	Sole Moka	050800015	NR	7,461
0456324	6		6 x 40	Sole Grigio	050800016	NR	7,461
0456322	6	Steel bacchetta	1,9 x 40	Bronzo	050800014	NR	12,755
0456321	6		1,9 x 40	Platino	050800013	NR	12,755
0456320	1	Pavimento coordinato - monocottura	31,6 x 31,6	Rame	050800012	MQ	25,255
0456319	1		31,6 x 31,6	Nero	050800011	MQ	25,255

## BAMBÙ

0456251	1,6	Rivestimento in bicottura	25 x 40	Grigio	050300001	MQ	18,941
0456252	1,6		25 x 40	Moka	050300002	MQ	18,941
0456253	1,7		25 x 40	Nero	050300003	MQ	18,941
0456254	1,7		25 x 40	Cacao	050300004	MQ	18,941
0456255	6	Listelli Bambù	7,8 x 40	Grigio	050300005	NR	10,586
0456257	6		3,6 x 40	Grigio	050300007	NR	7,461
0456256	6		7,8 x 40	Moka	050300006	NR	10,586
0456258	6		3,6 x 40	Moka	050300008	NR	7,461
0456259	1,92	Pavimento coordinato	35,7 x 35,7	Antracite	016300018	MQ	26,977
0571302	1,6		31,6 x 31,6	Caffè	019500027	MQ	26,977





## SPRING

CODICE	MINIMO VENDITA	DESCRIZIONE	MISURA CM	COLORE	CODICE FORNITORE	U.M.	€
0456235	1,7	Rivestimento in bicottura	25 x 40	Bianco	050200001	MQ	18,941
0456236	1,7		25 x 40	Turchese	050200002	MQ	18,941
0456238	1,7		25 x 40	Blu	050200004	MQ	18,941
0456237	1,7		25 x 40	Rosa	050200003	MQ	18,941
0456240	1,7		25 x 40	Arancio	050200006	MQ	18,941
0456239	1,7		25 x 40	Verde	050200005	MQ	18,941
0456241	8	Decori Spring	25 x 40	Turchese	050200007	NR	18,749
0456243	8		25 x 40	Blu	050200009	NR	18,749
0456242	8		25 x 40	Rosa	050200008	NR	18,749
0456245	8		25 x 40	Arancio	050200011	NR	18,749
0456244	8		25 x 40	Verde	050200010	NR	18,749
0456246	12	Listelli Spring	3,8 x 40	Turchese	050200012	NR	7,015
0456248	12		3,8 x 40	Blu	050200014	NR	7,015
0456247	12		3,8 x 40	Rosa	050200013	NR	7,015
0456250	12		3,8 x 40	Arancio	050200016	NR	7,015
0456249	12		3,8 x 40	Verde	050200015	NR	7,015
0456110	1,34	Pavimento coordinato	35 x 35	Magenta	020200007	MQ	26,977
0571304	1,6		31,6 x 31,6	Orange	019500022	MQ	26,977
0571306	1,6		31,6 x 31,6	Pistacchio	019500025	MQ	26,977
0571302	1,6		31,6 x 31,6	Caffè	019500027	MQ	26,977
0575683	1,6		31,6 x 31,6	Grafite	019500021	MQ	27,551

## TENAX

0541339	1,5	Pavimento porcellanato smaltato	30,7 x 61,4	Beige	051800019	MQ	26,977
0541340	1,5		30,7 x 61,4	Grigio	051800020	MQ	26,977
0541338	1,5		30,7 x 61,4	Antracite	051800021	MQ	26,977
0541342	15	Battiscopa	8 x 60	Beige	051800022	NR	7,653
0541343	15		8 x 60	Grigio	051800023	NR	7,653
0541341	15		8 x 60	Antracite	051800024	NR	7,653



## WHITE




CODICE	MINIMO VENDITA	DESCRIZIONE	MISURA CM	COLORE	CODICE FORNITORE	U.M.	€
0455900	1	Pavimento/rivestimento in bicottura	15 x 15	BiancoLux	001300013	MQ	14,987
0455898	1,6		20 x 20	Bianco Lux	001300005	MQ	14,987
0455899	1,6		20 x 20	Bianco Mat	001300011	MQ	14,987
0455897	1,6		20 x 20	Bianco Lux Onda	001300004	MQ	14,987
0455901	1,44		30 x 60	Bianco Lux	001300021	MQ	26,403
0455902	1,44		30 x 60	Bianco Mat	001300022	MQ	26,403
0455903	1,62	Decori White Reflex	30 x 90	Bianco Lux	001300024	MQ	37,882
0455904	1,62		30 x 90	Bianco Mat	001300025	MQ	37,882
0455905	2		30 x 90	Azzurro	051500001	NR	410,700
0455906	2		30 x 90	Blu	051500002	NR	410,700
0455907	2		30 x 90	Arancio	051500003	NR	410,700

## CHARME

0541167	1,44	Gres in massa rettificato-lappato	60 x 60	Beige	054200005	MQ	51,658
0541168	1,44		60 x 60	Grigio	054200007	MQ	51,658
0541169	1,44		60 x 60	Moka	054200006	MQ	51,658
0541170	1,44		60 x 60	Nero	054200008	MQ	51,658
0541163	1,44		30 x 60	Beige	054200001	MQ	51,658
0541164	1,44		30 x 60	Grigio	054200003	MQ	51,658
0541165	1,44		30 x 60	Moka	054200002	MQ	51,658
0541166	1,44		30 x 60	Nero	054200004	MQ	51,658
0575763	6	Listello	6,4 x 30	Moka-Beige	054200009	NR	8,928
0575764	6		6,4 x 30	Grigio-Nero	054200010	NR	8,928
0575766	15	Battiscopa	8 x 60	Beige	054200012	NR	7,653
0575767	15		8 x 60	Grigio	054200013	NR	7,653
0575765	15		8 x 60	Moka	054200011	NR	7,653
0575768	15		8 x 60	Nero	054200014	NR	7,653




INTERIOR							
CODICE	MINIMO VENDITA	DESCRIZIONE	MISURA CM	COLORE	CODICE FORNITORE	U.M.	€
0456380	1,08	Pavimento/rivestimento gres porcellanato in massa	60 x 60	Beige	051700006	MQ	40,178
0456375	1,08		30 x 60	Beige	051700001	MQ	33,290
0456383	1,08		60 x 60	Moka	051700009	MQ	40,178
0456378	1,08		30 x 60	Moka	051700004	MQ	33,290
0456381	1,08		60 x 60	Cenere	051700007	MQ	40,178
0456376	1,08		30 x 60	Cenere	051700002	MQ	33,290
0456384	1,08		60 x 60	Antracite	051700010	MQ	40,178
0456379	1,08		30 x 60	Antracite	051700005	MQ	33,290
0456382	1,08	Muretto Interior	60 x 60	Grigio	051700008	MQ	40,178
0456377	1,08		30 x 60	Grigio	051700003	MQ	33,290
0456386	6		30 x 60	Beige	051700012	NR	24,234
0456389	6		30 x 60	Moka	051700015	NR	24,234
0456387	6		30 x 60	Cenere	051700013	NR	24,234
0456385	6		30 x 60	Antracite	051700011	NR	24,234
0456388	6		30 x 60	Grigio	051700014	NR	24,234
0456391	11	Mosaico Interior	30 x 30	Beige	051700017	NR	12,372
0456394	11		30 x 30	Moka	051700020	NR	12,372
0456392	11		30 x 30	Cenere	051700018	NR	12,372
0456390	11		30 x 30	Antracite	051700016	NR	12,372
0456393	11		30 x 30	Grigio	051700019	NR	12,372
0510629	3	Inserto Elegance	30 x 60	Oro	051700039	NR	47,831
0510628	3		30 x 60	Platino	051700038	NR	47,831
0510626	6	Listelli	2,7 x 60	Oro	051700036	NR	14,030
0510627	6		2,7 x 60	Platino	051700037	NR	14,030
0456395	15	Battiscopa	8 x 60	Beige	051700021	NR	7,653
0456398	15		8 x 60	Moka	051700024	NR	7,653
0456396	15		8 x 60	Cenere	051700022	NR	7,653
0456399	15		8 x 60	Antracite	051700025	NR	7,653
0456397	15		8 x 60	Grigio	051700023	NR	7,653
0456400	6	Gradone con toro	30 x 60	Beige	051700026	NR	94,387
0456403	6		30 x 60	Moka	051700029	NR	94,387
0456401	6		30 x 60	Cenere	051700027	NR	94,387
0456404	6		30 x 60	Antracite	051700030	NR	94,387
0456402	6		30 x 60	Grigio	051700028	NR	94,387
0456405	2	Gradone con toro angolare	30 x 30	Beige	051700031	NR	94,387
0456408	2		30 x 30	Moka	051700034	NR	94,387
0456406	2		30 x 30	Cenere	051700032	NR	94,387
0456409	2		30 x 30	Antracite	051700035	NR	94,387
0456407	2		30 x 30	Grigio	051700033	NR	94,387



STYLE							
CODICE	MINIMO VENDITA	DESCRIZIONE	MISURA CM	COLORE	CODICE FORNITORE	U.M.	€
0541334	1,44	Gres in massa rettificato	60 x 60	Bianco	054300001	MQ	35,076
0541335	1,44		60 x 60	Grigio	054300005	MQ	35,076
0541336	1,44		60 x 60	Nero	054300003	MQ	35,076
0541333	1,44		60 x 60	Beige	054300002	MQ	35,076
0541337	1,44		60 x 60	Noce	054300004	MQ	35,076
0575769	1,44		30 x 60	Bianco	054300006	MQ	35,076
0575773	1,44		30 x 60	Grigio	054300010	MQ	35,076
0575772	1,44		30 x 60	Nero	054300009	MQ	35,076
0575770	1,44		30 x 60	Beige	054300007	MQ	35,076
0575771	1,44		30 x 60	Noce	054300008	MQ	35,076
0575776	15	Battiscopa	8 x 60	Bianco	054300013	NR	7,653
0575777	15		8 x 60	Grigio	054300014	NR	7,653
0575778	15		8 x 60	Nero	054300015	NR	7,653
0575775	15		8 x 60	Beige	054300012	NR	7,653
0575774	15		8 x 60	Noce	054300011	NR	7,653
LIGNEX							
0510635	1,26	Pavimento/rivestimento gres porcellanato in massa	15 x 60	Abete Bianco	052000003	MQ	36,670
0510633	1,26		15 x 60	Iroko	052000001	MQ	36,670
0510634	1,26		15 x 60	Wengè	052000002	MQ	36,670
0510638	15	Battiscopa	7,5 x 60	Abete Bianco	052000006	NR	10,586
0510636	15		7,5 x 60	Iroko	052000004	NR	10,586
0510637	15		7,5 x 60	Wengè	052000005	NR	10,586
COTTAGE							
0510639	1,08	Gres in massa rettificato	15 x 90	Poplar	052100001	MQ	48,214
0510640	1,08		15 x 90	Maple	052100002	MQ	48,214
0510641	1,08		15 x 90	Alder	052100003	MQ	48,214
0510642	6	Battiscopa	7 x 90	Poplar	052100004	NR	14,030
0510643	6		7 x 90	Maple	052100005	NR	14,030
0510644	6		7 x 90	Alder	052100006	NR	14,030





SHINE							
CODICE	MINIMO VENDITA	DESCRIZIONE	MISURA CM	COLORE	CODICE FORNITORE	U.M.	€
0575656	1,44	Pavimento/rivestimento gres porcellanato in massa	60 x 120	Bianco Levigato	015400022	MQ	78,061
0456080	1,44		60 x 60	Bianco Levigato	015400001	MQ	47,831
0510600	1,44		60 x 60	Bianco Matt	015400010	MQ	47,831
0456084	1,44		30 x 60	Bianco Levigato	015400005	MQ	47,831
0510602	1,44		30 x 60	Bianco Matt	015400012	MQ	47,831
0456086	1,44		30 x 30	Bianco Levigato	015400007	MQ	47,831
0510604	1		30 x 30	Bianco Matt	015400014	MQ	47,831
0575657	1,44		60 x 120	Nero Levigato	015400023	MQ	103,300
0456081	1,44		60 x 60	Nero Levigato	015400002	MQ	47,831
0510601	1,44		60 x 60	Nero Matt	015400011	MQ	47,831
0456085	1,44	30 x 60	Nero Levigato	015400006	MQ	47,831	
0510603	1,44	30 x 60	Nero Matt	015400013	MQ	47,831	
0456087	1,44	30 x 30	Nero Levigato	015400008	MQ	47,831	
0510605	1	30 x 30	Nero Matt	015400015	MQ	47,831	
0541303	11	Mosaico	30 x 30	Bianco Levigato	015400021	NR	22,576
0541304	11		30 x 30	Bianco Matt	015400020	NR	22,576
0541305	11		30 x 30	Nero Levigato	015400018	NR	22,576
0541306	11		30 x 30	Nero Matt	015400019	NR	22,576
0456083	15	Battiscopa	8 x 60	Bianco Levigato	015400004	NR	7,653
0510719	15		8 x 60	Bianco Matt	015400017	NR	7,653
0456082	15		8 x 60	Nero Levigato	015400003	NR	7,653
0510606	15		8 x 60	Nero Matt	015400016	NR	7,653
ETERNITY							
0575790	0,96	Rivestimento in bicottura	20 x 60	Marfil	054600002	MQ	28,124
0575789	0,96		20 x 60	Cenere	054600001	MQ	28,124
0575792	0,96		20 x 60	Terra	054600004	MQ	28,124
0575791	0,96		20 x 60	Mica	054600003	MQ	28,124
0575797	6	Listello	3,6 x 60	Marfil	054600009	NR	17,219
0575798	6		3,6 x 60	Eternity	054600010	NR	17,219
0575795	3	Inserto	20 x 60	Marfil	054600007	NR	43,367
0575796	3		20 x 60	Eternity	054600008	NR	43,367
0575794	1,22	Pavimenti coordinati in monocottura	45 x 45	Cenere	054600006	MQ	27,551
0575793	1,22		45 x 45	Terra	054600005	MQ	27,551



TIME							
CODICE	MINIMO VENDITA	DESCRIZIONE	MISURA CM	COLORE	CODICE FORNITORE	U.M.	€
0575781	1,5	Bicottura	25 x 40	Bianco	054500001	MQ	18,941
0575783	1,5		25 x 40	Beige	054500003	MQ	18,941
0575782	1,5		25 x 40	Nero	054500002	MQ	18,941
0575784	1,5		25 x 40	Marrone	054500004	MQ	18,941
0575788	6	Listello Time	3,8 x 40	Nero	054500008	NR	10,204
0575787	6		3,8 x 40	Marrone	054500007	NR	10,204
0575856	6	Listello Glow	2,4 x 40	Nero	025700001	NR	10,204
0575737	6		2,4 x 40	Marrone	025700002	NR	10,204
0575786	3	Inserto	25 x 40	Nero	054500006	NR	22,959
0575785	3		25 x 40	Marrone	054500005	NR	22,959
0575683	1,6	Pavimenti coordinati	31,6 x 31,6	Grafite	019500021	MQ	27,551
0575682	1,6		31,6 x 31,6	Marrone	019500020	MQ	27,551



ONICE							
0510645	1,44	Bicottura in pasta bianca, rettificato	30 x 60	Beige	052300001	MQ	28,124
0510646	1,44		30 x 60	Ambra	052300002	MQ	28,124
0575685	1	Mosaico	1,5 x 1,5	Onice	021500004	MQ	195,200
0510647	1,62	Pavimento coordinato Ambra	30 x 30	Ambra	052300003	MQ	28,124



VELVET							
0575832	1,44	Gres in massa, rettificato, lappato	60 x 60	Beige	055000008	MQ	43,622
0575833	1,44		60 x 60	Marrone	055000009	MQ	43,622
0575834	1,44		60 x 60	Avorio	055000010	MQ	43,622
0575831	1,44		60 x 60	Grigio	055000007	MQ	43,622
0575830	1,44		60 x 60	Nero	055000006	MQ	43,622
0575827	1,44		30 x 60	Beige	055000003	MQ	43,622
0575828	1,44		30 x 60	Marrone	055000004	MQ	43,622
0575829	1,44		30 x 60	Avorio	055000005	MQ	43,622
0575826	1,44		30 x 60	Grigio	055000002	MQ	43,622
0575825	1,44		30 x 60	Nero	055000001	MQ	43,622
0575835	11	Mosaico	30 x 30	Mix Marrone	055000011	NR	12,372
0575836	11		30 x 30	Mix Nero	055000012	NR	12,372






## HABITAT

CODICE	MINIMO VENDITA	DESCRIZIONE	MISURA CM	COLORE	CODICE FORNITORE	U.M.	€
0575806	1,44	Gres in massa rettificato	60 x 60	Bianco	054700008	MQ	33,482
0575804	1,44		60 x 60	Marrone	054700006	MQ	33,482
0575802	1,44		60 x 60	Grigio	054700004	MQ	33,482
0575800	1,44		60 x 60	Nero	054700002	MQ	33,482
0575805	1,44		30 x 60	Bianco	054700007	MQ	33,482
0575803	1,44		30 x 60	Marrone	054700005	MQ	33,482
0575801	1,44		30 x 60	Grigio	054700003	MQ	33,482
0575799	1,44		30 x 60	Nero	054700001	MQ	33,482
0575807	11	Mosaico	30 x 30	Bianco	054700009	NR	12,372
0575808	11		30 x 30	Marrone	054700010	NR	12,372
0575809	11		30 x 30	Grigio	054700011	NR	12,372
0575810	11		30 x 30	Nero	054700012	NR	12,372
0575811	15	Battiscopa	8 x 60	Bianco	054700013	NR	7,653
0575812	15		8 x 60	Marrone	054700014	NR	7,653
0575813	15		8 x 60	Grigio	054700015	NR	7,653
0575814	15		8 x 60	Nero	054700016	NR	7,653

## PAVIMENTI COORDINATI

0456105	1,92	Pavimento coordinato - gres porcellanato smaltato	35,7 x 35,7	Ocra	019500006	MQ	26,977
0456110	1,34		35 x 35	Magenta	020200007	MQ	26,977
0575682	1,6		31,6 x 31,6	Marrone	019500020	MQ	27,551
0575683	1,6		31,6 x 31,6	Grafite	019500021	MQ	27,551
0575857	1,6		31,6 x 31,6	Amarillo	019500024	MQ	26,977
0575859	1,6		31,6 x 31,6	Cielo	019500023	MQ	26,977
0571304	1,6		31,6 x 31,6	Orange	019500022	MQ	26,977
0571306	1,6		31,6 x 31,6	Pistacchio	019500025	MQ	26,977
0571302	1,6		31,6 x 31,6	Caffè	019500027	MQ	26,977
0575684	1,6		31,6 x 31,6	Malva	019500029	MQ	26,977



## DOLOMITI





CODICE	MINIMO VENDITA	DESCRIZIONE	MISURA TESSERE CM	COLORE	CODICE FORNITORE	U.M.	€
0456068	1	Mosaico in pasta vetrosa	2,5 x 2,5	Antelao	013600007	MQ	146,700
0456063	1		2,5 x 2,5	Sorapis	013600002	MQ	146,700
0456067	1		2,5 x 2,5	Brenta	013600006	MQ	146,700
0456065	1		2,5 x 2,5	Latemar	013600004	MQ	146,700
0456066	1		2,5 x 2,5	Pelmo	013600005	MQ	146,700
0456062	1		2,5 x 2,5	Marmolada	013600001	MQ	146,700
0456064	1		2,5 x 2,5	Lavaredo	013600003	MQ	146,700
0541171	1		2,5 x 2,5	Sassolungo	013600011	MQ	146,700
0541172	1		2,5 x 2,5	Sella	013600010	MQ	146,700

## ONDE

0456096	1	Mosaico in pasta vetrosa	2,5 x 2,5	Giallo	017900001	MQ	146,700
0456098	1		2,5 x 2,5	Arancio	017900003	MQ	146,700
0456097	1		2,5 x 2,5	Beige	017900002	MQ	146,700
0456099	1		2,5 x 2,5	Azzurro	017900004	MQ	146,700

## HIMALAYA

0456071	1	Mosaico in pasta vetrosa	2,5 x 2,5	Karakorum	013700003	MQ	178,600
0456069	1		2,5 x 2,5	Pamir	013700001	MQ	178,600
0456070	1		2,5 x 2,5	Hindu Kush	013700002	MQ	178,600
0456072	1		2,5 x 2,5	Khumbu	013700004	MQ	178,600



## PERLA

CODICE	MINIMO VENDITA	DESCRIZIONE	MISURA TESSERE CM	COLORE	CODICE FORNITORE	U.M.	€
0456147	1,07	Mosaico in madreperla	2 x 2	Bianco	022300003	MQ	218,100
0540580	1,07		2 x 2	Bianco-Oro	022300007	MQ	218,100

## ELITE

0456130	1	Mosaico in gres	2,5 x 2,5	Yellow	021700006	MQ	252,600
0456126	1	porcellanato smaltato	2,5 x 2,5	Orange	021700001	MQ	252,600
0456127	1		2,5 x 2,5	Red	021700003	MQ	252,600
0456131	1		2,5 x 2,5	Azzurro	021700007	MQ	252,600
0456129	1		2,5 x 2,5	Blue	021700005	MQ	252,600
0456128	1		2,5 x 2,5	Black	021700004	MQ	252,600
0541174	1		2,5 x 2,5	White	021700008	MQ	252,600
0541175	1		2,5 x 2,5	Violet	021700009	MQ	252,600




## STONEGLASS

0456124	1	Mosaico marmo e pasta	1,5 x 1,5	Mexico	021500001	MQ	195,200
0456125	1	vetrosa	1,5 x 1,5	Alaska	021500002	MQ	195,200

## DIONISIO

0456089	1,07	Mosaico in pasta	2 x 2	Agia	016100002	MQ	114,800
0456091	1,07	vetrosa	2 x 2	Polis	016100004	MQ	137,100
0456088	1,07		2 x 2	Afrodite	016100001	MQ	114,800
0456090	1,07		2 x 2	Paphos	016100003	MQ	137,100





## BISANZIO



CODICE	MINIMO VENDITA	DESCRIZIONE	MISURA TESSERE CM	COLORE	CODICE FORNITORE	U.M.	€
0456014	2,14	Mosaico in pasta vetrosa	2 x 2	Topkapi	011500004	MQ	137,100
0456012	2,14		2 x 2	Bosforo	011500002	MQ	137,100
0456013	2,14		2 x 2	Galata	011500003	MQ	137,100
0456011	2,14		2 x 2	Solimano	011500001	MQ	79,719
0456015	2,14		2 x 2	S. Sofia	011500005	MQ	79,719
0456016	2,14		2 x 2	Leandro	011500007	MQ	137,100
0456017	2,14		2 x 2	Ciragan	011500008	MQ	137,100

## RAVENNA



0455982	2,14	Mosaico in pasta vetrosa	2 x 2	Placidia	006000005	MQ	57,397
0455979	2,14		2 x 2	Teodorico	006000002	MQ	57,397
0455981	2,14		2 x 2	San Vitale	006000004	MQ	57,397
0455980	2,14		2 x 2	Neoniano	006000003	MQ	57,397
0541288	1,07		2 x 2	Apollinare	006000006	MQ	57,397

## SWIMMING POOL


0575736	2,14	Mosaici in pasta di vetro, mosaico su carta	2 x 2	Mix celeste	025500003	MQ	28,698
0572458	2,14		2 x 2	Mix blu	025500001	MQ	28,698
0575735	2,14		2 x 2	Azzurro	025500002	MQ	28,698



RIVER							
CODICE	MINIMO VENDITA	DESCRIZIONE	MISURA TESSERE CM	COLORE	CODICE FORNITORE	U.M.	€
0456115	0,9	Mosaico in pasta vetrosa	1,5 x 1,5	Nilo	020700004	MQ	137,100
0456117	0,9		1,5 x 1,5	Missouri	020700006	MQ	137,100
0456119	0,9		1,5 x 1,5	Mlssisipi	020700008	MQ	137,100
0456120	0,9		1,5 x 1,5	Volga	020700009	MQ	137,100
0456112	0,9		1,5 x 1,5	Rodano	020700001	MQ	137,100
0456121	0,9		1,5 x 1,5	Senna	020700010	MQ	137,100
0456118	0,9		1,5 x 1,5	Tevere	020700007	MQ	137,100
0456116	0,9		1,5 x 1,5	Rio Amazzoni	020700005	MQ	137,100
0456113	0,9		1,5 x 1,5	Don	020700002	MQ	137,100
0456123	0,9		1,5 x 1,5	Reno	020700012	MQ	137,100
0456122	0,9		1,5 x 1,5	Danubio	020700011	MQ	137,100
0456114	0,9		1,5 x 1,5	Tamigi	020700003	MQ	137,100



CITY							
CODICE	MINIMO VENDITA	DESCRIZIONE	MISURA TESSERE CM	COLORE	CODICE FORNITORE	U.M.	€
0455988	2,12	Mosaico in pasta vetrosa	2,5 x 2,5	Bergen	006200024	MQ	28,698
0455983	2,12		2,5 x 2,5	New York	006200002	MQ	28,698
0455985	2,06		2,5 x 2,5	Edimburgo	006200019	MQ	28,698
0455986	4,23		2,5 x 2,5	Dublino	006200021	MQ	28,698
0455987	4,23		2,5 x 2,5	Brema	006200022	MQ	28,698
0455984	2,06		2,5 x 2,5	Vienna	006200014	MQ	28,698
MATERIA							
0570246	1	Mosaico realizzato con serie Kaleidos	1,8 x 1,8	Snow	025400006	MQ	287,000
0570247	1		1,8 x 1,8	Nero	025400007	MQ	287,000
0570244	1		1,8 x 1,8	Quarzo mix	025400004	MQ	287,000
0570245	1		1,8 x 1,8	Cioccolato mix	025400005	MQ	287,000
0570241	1	Mosaico realizzato con serie Format	1,8 x 1,8	Fumo mix	025400001	MQ	287,000
0570242	1		1,8 x 1,8	Wengè mix	025400002	MQ	287,000
STONEWALL							
CODICE	MINIMO VENDITA	DESCRIZIONE	MISURA CM	COLORE	CODICE FORNITORE	U.M.	€
0541331	0,9	Pietra ricostruita	10 x 20/30/50	Bianco	025300001	MQ	92,984
0541332	0,9		10 x 20/30/50	Grigio	025300002	MQ	92,984
0541330	0,9		10 x 20/30/50	Beige	025300003	MQ	92,984
RILIEVI							
0456337	1,35	Pavimento in gres porcellanato smaltato	15,35 x 30,7	Grigio	051000002	MQ	25,829
0456336	1,35		15,35 x 30,7	Beige	051000001	MQ	25,829



IBERIA							
CODICE	MINIMO VENDITA	DESCRIZIONE	MISURA TESSERE CM	COLORE	CODICE FORNITORE	U.M.	€
0455996	2	Mosaico smaltato in pasta vetrosa	2,5 x 2,5	Burgos	006400004	MQ	49,362
0455994	2		2,5 x 2,5	Avila	006400002	MQ	49,362
0455995	2		2,5 x 2,5	Maiorca	006400003	MQ	49,362
0455998	2		2,5 x 2,5	Valladolid	006400006	MQ	49,362
0456002	2		2,5 x 2,5	Saragozza	006400010	MQ	49,362
0455997	2		2,5 x 2,5	Barcellona	006400005	MQ	49,362
0456003	2		2,5 x 2,5	Bilbao	006400013	MQ	49,362
0456004	2		2,5 x 2,5	Cadice	006400014	MQ	49,362
0455999	2		2,5 x 2,5	Alicante	006400007	MQ	65,051
0456001	2		2,5 x 2,5	Terragona	006400009	MQ	65,051
0456005	2		2,5 x 2,5	Siviglia	006400015	MQ	114,800
0456006	2		2,5 x 2,5	Santander	006400016	MQ	114,800
0456007	2		2,5 x 2,5	Girona	006400017	MQ	114,800
0456000	2		2,5 x 2,5	Granada	006400008	MQ	65,051
0456008	2		2,5 x 2,5	Almeria	006400018	MQ	114,800
0456010	2	Mosaico smaltato in pasta vetrosa GRIP	2,5 x 2,5	Pamplona Grip	006400012	MQ	65,051
0456009	2		2,5 x 2,5	Avila Grip	006400011	MQ	65,051





STARS								
CODICE	MINIMO VENDITA	DESCRIZIONE	MISURA CM	COLORE	CODICE FORNITORE	U.M.	€	
0455919	1,44	Pavimento/rivestimento gres porcellanato in massa rettificato	60 x 60	Beige Levigato	004900096	MQ	43,048	
0455918	1,44		30 x 60	Beige Levigato	004900095	MQ	43,048	
0456020	1,44		30 x 60	Beige Levigato	012000008	MQ	43,048	
0455924	1,21		45 x 45	Beige Levigato	004900117	MQ	43,048	
0455914	1,44		60 x 60	Perla Levigato	004900044	MQ	43,048	
0455913	1,44		30 x 60	Perla Levigato	004900043	MQ	43,048	
0456019	1,44		30 x 60	Perla Matt	012000007	MQ	43,048	
0455923	1,21		45 x 45	Perla Levigato	004900116	MQ	43,048	
0455972	1,44		60 x 60	Fumo levigato	004900180	MQ	43,048	
0455973	1,44		30 x 60	Fumo levigato	004900181	MQ	43,048	
0455974	1,21	Battiscopa levigato	45 x 45	Fumo levigato	004900182	MQ	43,048	
0455911	1,44		60 x 60	Grigio Levigato	004900015	MQ	43,048	
0455916	1,44		30 x 60	Grigio Levigato	004900064	MQ	43,048	
0456018	1,44		30 x 60	Grigio Matt	012000006	MQ	43,048	
0455925	1,44		60 x 60	Antracite Levigato	004900118	MQ	43,048	
0455921	1,44		30 x 60	Antracite Levigato	004900113	MQ	43,048	
0456022	1,44		30 x 60	Antracite Matt	012000023	MQ	43,048	
0455922	1,21		45 x 45	Antracite Levigato	004900114	MQ	43,048	
0455915	1,44		60 x 60	Ocra Levigato	004900053	MQ	43,048	
0455909	1,44		30 x 60	Ocra Levigato	004900012	MQ	43,048	
0455912	1,21	Battiscopa levigato	45 x 45	Ocra Levigato	004900026	MQ	43,048	
0455917	1,44		30 x 60	Pesco Levigato	004900066	MQ	43,048	
0455929	1,21		45 x 45	Pesco Levigato	004900123	MQ	43,048	
0455908	1,44		30 x 60	Avorio Levigato	004900007	MQ	43,048	
0455969	1,21		45 x 45	Avorio Levigato	004900177	MQ	43,048	
0455910	1,44		30 x 60	Marrone Levigato	004900013	MQ	43,048	
0455968	1,21		45 x 45	Marrone Levigato	004900176	MQ	43,048	
0455926	12		8 x 45	Beige	004900120	NR	7,653	
0455930	15		8 x 60	Beige	004900125	NR	7,653	
0455938	12		8 x 45	Perla	004900136	NR	7,653	
0541323	12	Battiscopa levigato	8 x 45	Fumo levigato	004900188	NR	7,653	
0455931	15		8 x 60	Perla	004900127	NR	7,653	
0455971	12		8 x 45	Avorio	004900179	NR	7,653	
0455936	15		8 x 60	Avorio	004900132	NR	7,653	
0455939	12		8 x 45	Grigio	004900137	NR	7,653	
0455920	15		8 x 60	Grigio	004900111	NR	7,653	
0541322	12		8 x 45	Antracite	004900126	MQ	7,653	
0455933	15		8 x 60	Antracite	004900129	NR	7,653	
0455941	12		8 x 45	Pesco	004900139	NR	7,653	
0455935	15		8 x 60	Pesco	004900131	NR	7,653	
0455940	12	Battiscopa levigato	8 x 45	Ocra	004900138	NR	7,653	
0455934	15		8 x 60	Ocra	004900130	NR	7,653	
0455970	12		8 x 45	Marrone	004900178	NR	7,653	
0455937	15		8 x 60	Marrone	004900133	NR	7,653	





Rosone Beige



Rosone Grigio



Fascia Beige



Fascia Grigia

STARS


CODICE	MINIMO VENDITA	DESCRIZIONE	MISURA CM	COLORE	CODICE FORNITORE	U.M.	€
0456023	15	Battiscopa Matt	8 x 60	Beige	012000031	NR	7,653
0456033	15		8 x 60	Antracite	012000044	NR	7,653
0456024	15		8 x 60	Grigio	012000034	NR	7,653
0456021	15		8 x 60	Perla	012000022	NR	7,653
0455942	2	Gradone con toro levigato	45 x 45	Beige	004900142	NR	56,122
0455944	6		30 x 60	Beige	004900144	NR	94,387
0455946	6		45 x 45	Perla	004900146	NR	56,122
0455948	6		30 x 60	Perla	004900148	NR	94,387
0455960	6		45 x 45	Pesco	004900160	NR	56,122
0455962	6		30 x 60	Pesco	004900162	NR	94,387
0455952	6		30 x 60	Grigio	004900152	NR	94,387
0455954	1		45 x 45	Antracite	004900154	NR	56,122
0455927	6		30 x 60	Antracite	004900121	NR	94,387
0455956	1		45 x 45	Ocra	004900156	NR	56,122
0455958	6		30 x 60	Ocra	004900158	NR	94,387
0455964	6		30 x 60	Avorio	004900164	NR	94,387
0455966	1		30 x 60	Marrone	004900166	NR	94,387
0456025	6	Gradone con toro Matt	30 x 60	Beige	012000036	NR	94,387
0456031	1		30 x 60	Antracite	012000042	NR	94,387
0456029	6		30 x 60	Grigio	012000040	NR	94,387
0456027	1		30 x 60	Perla	012000038	NR	94,387
0455943	2	Gradone con toro angolare levigato	45 x 45	Beige	004900143	NR	114,800
0455945	2		30 x 30	Beige	004900145	NR	94,387
0455947	2		45 x 45	Perla	004900147	NR	114,800
0455949	1		30 x 30	Perla	004900149	NR	94,387
0455961	1		45 x 45	Pesco	004900161	NR	114,800
0455963	1		30 x 30	Pesco	004900163	NR	94,387
0455951	1		45 x 45	Grigio	004900151	NR	114,800
0455953	1		30 x 30	Grigio	004900153	NR	94,387
0455955	1		45 x 45	Antracite	004900155	NR	114,800
0455928	2		30 x 30	Antracite	004900122	NR	94,387
0455957	1		45 x 45	Ocra	004900157	NR	114,800
0455959	2		30 x 30	Ocra	004900159	NR	94,387
0455965	2		30 x 30	Avorio	004900165	NR	94,387
0455967	1		30 x 30	Marrone	004900167	NR	94,387
0455975	1	Rosone	90 x 90	Moka	004900183	NR	1.531,000
0455976	1		90 x 90	Grigio	004900184	NR	1.531,000
0455977	16	Fascia	7,5 x 30	Grigio	008000001	NR	12,755
0455978	16		7,5 x 30	Beige	008000002	NR	12,755



ASTI							
CODICE	MINIMO VENDITA	DESCRIZIONE	MISURA CM	COLORE	CODICE FORNITORE	U.M.	€
0456059	1,4	Pavimento in monocottura pasta bianca	10 x 10		013200001	MQ	21,811
0456060	24	Inserti 3 soggetti	10 x 10		013200008	NR	7,653
0456061	4	Composizione 6 pezzi	10 x 10		013200009	NR	47,831
MAIOLICHE							
0456366	1,4	Pavimento in monocottura pasta bianca	10 x 10	Grigio	051400004	MQ	22,385
0456363	1,4		10 x 10	Beige	051400001	MQ	22,385
0456367	24	Inserti 3 soggetti	10 x 10	Grigio	051400005	NR	7,653
0456364	24		10 x 10	Beige	051400002	NR	7,653
0456368	4	Composizione 6 pezzi	10 x 10	Grigio	051400006	NR	47,831
0456365	4		10 x 10	Beige	051400003	NR	47,831
PIETRE							
0456357	1,4	Pavimento in monocottura pasta bianca	10 x 10	Grigio	051300001	MQ	22,385
0456354	1,4		10 x 10	Beige	013200003	MQ	22,385
0456360	1,4		10 x 10	Verona	051300004	MQ	22,385
0456358	24	Inserti 3 soggetti	10 x 10	Grigio	051300002	NR	7,653
0456355	24		10 x 10	Beige	013200006	NR	7,653
0456361	24		10 x 10	Verona	051300005	NR	7,653
0456359	4	Composizione 6 pezzi	10 x 10	Grigio	051300003	NR	47,831
0456356	4		10 x 10	Beige	013200007	NR	47,831
0456362	4		10 x 10	Verona	051300006	NR	47,831



FIBER							
CODICE	MINIMO VENDITA	DESCRIZIONE	MISURA CM	COLORE	CODICE FORNITORE	U.M.	€
0497905	1,1	Rivestimento	20 x 50	White	B20254	MQ	27,901
0497907	1,1		20 x 50	Black	B20256	MQ	27,901
0497906	1,1		20 x 50	Ivory	B20255	MQ	27,901
0497913	1,1		20 x 50	Moka	B20266	MQ	27,901
0497908	1,1		20 x 50	Red	B20257	MQ	31,090
0497909	1,1	Rivestimento strutturato	20 x 50	White	B20258	MQ	31,090
0497910	1,1		20 x 50	Ivory	B20259	MQ	31,090
0497911	1,1	Rivestimento decorato	20 x 50	White	B20260	MQ	31,090
0497912	1,1	Decorative coating	20 x 50	Ivory	B20261	MQ	31,090
0497933	12	Listello	3,5 x 50	Inox	L03001	NR	25,829
0497934	12		3,5 x 50	Cromo	L03002	NR	25,829
0497936	12	Listello Flos	5 x 50		L05009	NR	17,793
0497935	12	Listello Leaf	5 x 50		L05008	NR	17,793
0497937	12	Listello Seventy	5 x 50	Read	L05010	NR	17,793
0497938	12		5 x 50	Black	L05011	NR	17,793
0497930	6	Decoro Flos	20 x 50	Read	B20263	NR	41,326
0497929	6	Decoro Leaf	20 x 50	Black	B20262	NR	41,326
0497931	6	Decoro Seventy	20 x 50	Read	B20264	NR	39,030
0497932	6		20 x 50	Black	B20265	NR	39,030
0497914	1,5	Pavimenti coordinati	50 x 50	White	G50011	MQ	31,568
0497916	1,5		50 x 50	Grey	G50013	MQ	31,568
0497918	1,5		50 x 50	Black	G50015	MQ	31,568
0497915	1,5		50 x 50	Ivory	G50012	MQ	31,568
0497917	1,5		50 x 50	Moka	G50014	MQ	31,568
DECOR							
0537701	8	Rivestimento	25 x 40	Bianco finestra	B25335	NR	14,923
0537694	1,6		25 x 40	Bianco Damascato	B25329	MQ	43,622
0537689	1,6		25 x 40	Bianco	B25324	MQ	30,293
0537705	8		25 x 40	Nero finestra	B25339	NR	14,923
0537698	1,6		25 x 40	Nero Damascato	B25333	MQ	48,214
0537693	1,6		25 x 40	Nero	B25328	MQ	33,482
0537702	8		25 x 40	Avorio finestra	B25336	NR	14,923
0537695	1,6		25 x 40	Avorio Damascato	B25330	MQ	43,622
0537690	1,6		25 x 40	Avorio	B25325	MQ	30,293
0537704	8		25 x 40	Cacao finestra	B25338	NR	14,923
0537697	1,6		25 x 40	Cacao Damascato	B25332	MQ	48,214
0537692	1,6		25 x 40	Cacao	B25327	MQ	33,482
0537703	8		25 x 40	Grigio finestra	B25337	NR	14,923
0537696	1,6		25 x 40	Grigio Damascato	B25331	MQ	43,622
0537691	1,6		25 x 40	Grigio	B25326	MQ	30,293
0537706	12	Listello	5 x 40	Skin	L05001	NR	24,107
0537713	24		6 x 40	Bianco Damascato	L06016	NR	7,748
0537717	24		6 x 40	Nero Damascato	L06020	NR	7,748
0537714	24		6 x 40	Avorio Damascato	L06017	NR	7,748
0537716	24		6 x 40	Cacao Damascato	L06019	NR	7,748
0537715	24		6 x 40	Grigio Damascato	L06018	NR	7,748
0537707	8	Inserto Skin	5 x 10	Skin	L05003	NR	14,923
0537681	1,83	Pavimenti coordinati	33,8 x 33,8	Nero	G33102	MQ	21,683
0537680	1,83		33,8 x 33,8	Cacao	G33101	MQ	21,683
0537679	1,83		33,8 x 33,8	Grigio	G33100	MQ	21,683



COVER							
CODICE	MINIMO VENDITA	DESCRIZIONE	MISURA CM	COLORE	CODICE FORNITORE	U.M.	€
0497859	1,6	Rivestimento Cover	25 x 40	Ivory	B25311	MQ	31,568
0497863	1,6		25 x 40	Fire	B25315	MQ	41,135
0497858	1,6		25 x 40	White	B25310	MQ	31,568
0497862	1,6		25 x 40	Taupe	B25314	MQ	31,568
0497860	1,6		25 x 40	Sky	B25312	MQ	31,568
0497861	1,6		25 x 40	Grey	B25313	MQ	31,568
0497876	12	Listello Damasco	6 x 40	Ivory	L06005	NR	14,923
0497877	12		6 x 40	Fire	L06006	NR	14,923
0497872	12	Listello Decò	6 x 40	White	L06001	NR	14,923
0497873	12		6 x 40	Taupe	L06002	NR	14,923
0497878	12	Listello Swing	6 x 40	Sky	L06007	NR	14,923
0497879	12		6 x 40	Grey	L06008	NR	14,923
0497875	12	Listello Lotus	6 x 40	Fire	L06004	NR	14,923
0497874	12		6 x 40	Ivory	L06003	NR	14,923
0497868	8	Inserto Damasco	25 x 40	Ivory	B25320	NR	34,438
0497869	8		25 x 40	Fire	B25321	NR	34,438
0497864	8	Inserto Decò	25 x 40	White	B25316	NR	35,586
0497865	8		25 x 40	Taupe	B25317	NR	35,586
0497870	8	Inserto Swing	25 x 40	Sky	B25322	NR	35,586
0497871	8		25 x 40	Grey	B25323	NR	35,586
0497867	8	Inserto Lotus	25 x 40	Fire	B25319	NR	35,586
0497866	8		25 x 40	Ivory	B25318	NR	35,586
0497881	12	Lamè	5 x 25	Warm	L06010	NR	14,923
0497880	12		5 x 25	Cool	L06009	NR	14,923
0537868	1,83	Pavimenti coordinati	33,8 x 33,8	Taupe	G33055	MQ	21,683
0537863	1,83		33,8 x 33,8	White	G33050	MQ	21,683
0537867	1,83		33,8 x 33,8	Grey	G33054	MQ	21,683
0537864	1,83		33,8 x 33,8	Sky	G33051	MQ	21,683
0550105	1,83		33,8 x 33,8	Maple	G33084	MQ	22,959
0549178	1,83		33,8 x 33,8	Oak	G33085	MQ	22,959
0550107	1,83		33,8 x 33,8	Wengè	G33087	MQ	22,959
0550106	1,83		33,8 x 33,8	Bamboo	G33086	MQ	22,959
DOMUS							
0571119	1,6	Rivestimento	20 x 20	Bianco	62094	MQ	20,663
0571120	1,6		20 x 20	Beige	62095	MQ	20,663
0571121	1,6		20 x 20	Rosa	62096	MQ	20,663
0571122	1,6		20 x 20	Verde	62097	MQ	20,663
0571123	1,6		20 x 20	Azzurro	62098	MQ	20,663
0571124	50	Torello	1,20 x 20	Beige	81010	NR	5,452
0571125	50		1,20 x 20	Rosa	81011	NR	5,452
0571126	50		1,20 x 20	Verde	81012	NR	5,452
0571127	50		1,20 x 20	Azzurro	81013	NR	5,452




TIVOLI							
CODICE	MINIMO VENDITA	DESCRIZIONE	MISURA CM	COLORE	CODICE FORNITORE	U.M.	€
0549180	1,2	Rivestimento	20 x 20	Blu	62059	MQ	21,237
0550415	1,2		20 x 20	Verde	62058	MQ	21,237
0550414	1,2		20 x 20	Rosa	62057	MQ	21,237
0550413	1,2		20 x 20	Ocra	62056	MQ	21,237
0549179	1,2		20 x 20	Bianco	62055	MQ	20,663
0550422	24	Listello Classico	5 x 20	Blu	85016	NR	5,452
0550421	24		5 x 20	Verde	85015	NR	5,452
0550420	24		5 x 20	Rosa	85014	NR	5,452
0550419	24		5 x 20	Ocra	85013	NR	5,452
0549181	12	Inserto Classico	20 x 20	Blu	72117	NR	8,035
0550418	12		20 x 20	Verde	72116	NR	8,035
0550417	12		20 x 20	Rosa	72115	NR	8,035
0550416	12		20 x 20	Ocra	72114	NR	8,035
0498008	1,6	Pavimenti coordinati	20 x 20	Bianco	32007	MQ	18,973
0498006	1,6		20 x 20	Azzurro	32011	MQ	18,973
0498011	1,6		20 x 20	Verde	32012	MQ	18,973
0498010	1,6		20 x 20	Rosa	32009	MQ	18,973
0498007	1,6		20 x 20	Beige	32008	MQ	18,973



MOOD							
0536820	1,62	Gres porcellanato	45 x 45	Avorio	44221	MQ	22,002
0536821	1,62		45 x 45	Beige	44222	MQ	22,002
0536822	1,62		45 x 45	Grigio	44223	MQ	22,002
0536823	1,62		45 x 45	Nero	44224	MQ	22,002
0536824	32	Battiscopa	8 x 33,6	Avorio	48223	NR	2,008
0536825	45		8 x 33,6	Beige	48224	NR	2,008
0536826	45		8 x 33,6	Grigio	48225	NR	2,008
0536827	45		8 x 33,6	Nero	48226	NR	2,008




TODI							
0571229	1,1	Gres porcellanato smaltato	15,1 x 15,1	Beige	31181	MQ	25,255
0571230	1,1		15,1 x 15,1	Rosato	31182	MQ	25,255
0571231	1,1		15,1 x 15,1	Cotto	31183	MQ	25,255
0571232	1,12	Tavella	15,1 x 30,6	Beige	31184	MQ	25,255
0571233	1,12		15,1 x 30,6	Rosato	31185	MQ	25,255
0571234	1,12		15,1 x 30,6	Cotto	31186	MQ	25,255



ISCHIA							
0498001	1	Pavimento in gres porcellanato	12,5 x 25	Beige	11015	MQ	18,176
0498002	1		12,5 x 25	Cotto	11017	MQ	18,176
0498003	1		12,5 x 25	Mattone	11018	MQ	18,176





## DERUTA

CODICE	MINIMO VENDITA	DESCRIZIONE	MISURA CM	COLORE	CODICE FORNITORE	U.M.	€
0497885	1	Pavimento in gres porcellanato	15 x 15	Blue	11022	MQ	19,132
0497884	1		15 x 15	Cotto	11021	MQ	19,132
0497883	1		15 x 15	Beige	11020	MQ	19,132
0497882	1		15 x 15	Rosato	11019	MQ	19,132
0497889	16	Elemento "L"	10 x 15	Blue	21020	NR	10,331
0497888	16		10 x 15	Cotto	21019	NR	10,331
0497887	16		10 x 15	Beige	21018	NR	10,331
0497886	16		10 x 15	Rosato	21017	NR	10,331

## VIA EMILIA


0498213	1	Pavimento in gres porcellanato	15 x 15	Rimini	11010	MQ	19,132
0498209	1		15 x 15	Cesena	11011	MQ	19,132
0498210	1		15 x 15	Faenza	11012	MQ	19,132
0498211	1		15 x 15	Modena	11013	MQ	19,132
0498212	1		15 x 15	Parma	11014	MQ	19,132

## LE SPEZIE

0498012	1,85	Pavimento in gres porcellanato	34 x 34	Ginger	43460	MQ	17,538
0498013	1,85		34 x 34	Curry	43470	MQ	17,538
0498014	1,85		34 x 34	Cinnamon	43480	MQ	17,538
0498015	1,85		34 x 34	Paprika	43490	MQ	17,538
0498016	1,85	Pavimento in gres porcellanato GRIP	34 x 34	Ginger	43460/G	MQ	19,132
0498017	1,85		34 x 34	Curry	43470/G	MQ	19,132
0498018	1,85		34 x 34	Cinnamon	43480/G	MQ	19,132
0498019	1,85		34 x 34	Paprika	43490/G	MQ	19,132
0498020	30	Battiscopa	8 x 34	Ginger	48460	NR	2,008
0498021	30		8 x 34	Curry	48470	NR	2,008
0498022	30		8 x 34	Cinnamon	48480	NR	2,008
0498023	30		8 x 34	Paprika	48490	NR	2,008
0499909	12	Fascia	7,5 x 34	Beige	47001	NR	9,183

## HIMALAYA

0497943	1,85	Pavimento in gres porcellanato	34 x 34	Tibet	43660/	MQ	17,538
0497945	1,85		34 x 34	Bhutan	43680/	MQ	17,538
0497946	30	Battiscopa	8 x 34	Tibet	48660	NR	2,008
0497948	30		8 x 34	Bhutan	48680	NR	2,008



## CINQUETERRE



CODICE	MINIMO VENDITA	DESCRIZIONE	MISURA CM	COLORE	CODICE FORNITORE	U.M.	€
0497833	1,47	Pavimento in gres porcellanato	33,6 x 33,6	Riomaggiore	43222	MQ	17,538
0497829	1,47		33,6 x 33,6	Monterosso	43217	MQ	17,538
0497838	32	Battiscopa	8 x 33,6	Riomaggiore	48222	NR	2,008
0497834	45		8 x 33,6	Monterosso	48217	NR	2,008

## IMPRUNETA

0497953	1,35	Pavimento in gres porcellanato	30 x 30	Avorio	33470	MQ	20,727
0497954	1,35		30 x 30	Beige	33190/	MQ	20,727
0497955	1,35		30 x 30	Rosato	33200/	MQ	20,727
0497956	1,35		30 x 30	Rosso	33210/	MQ	20,727
0497949	1,35	Pavimento in gres porcellanato	15 x 30	Avorio	31170	MQ	27,104
0497950	1,35		15 x 30	Beige	31110/	MQ	27,104
0497951	1,35		15 x 30	Rosato	31120/	MQ	27,104
0497952	1,35		15 x 30	Rosso	31130/	MQ	27,104
0497985	40	Battiscopa	8 x 30	Avorio	58290/	NR	2,008
0497982	30		8 x 30	Beige	58120/	NR	2,008
0497983	30		8 x 30	Rosato	58130/	NR	2,008
0497984	30		8 x 30	Rosso	58140/	NR	2,008
0497966	6	Gradone con toro	30 x 30	Avorio	53009	NR	26,403
0497968	6		30 x 30	Beige	53003/	NR	26,403
0497970	6		30 x 30	Rosato	53004/	NR	26,403
0497972	6		30 x 30	Rosso	53005/	NR	26,403
0497967	2	Gradone con toro angolare	30 x 30	Avorio	53014	NR	52,806
0497974	2		30 x 30	Beige	53006/	NR	52,806
0497976	2		30 x 30	Rosato	53007/	NR	52,806
0497978	2		30 x 30	Rosso	53008/	NR	52,806

## EXTRA

0497899	1,44	Pavimento in gres porcellanato smaltato	20 x 40	Lava	32025	MQ	22,002
0497898	1,44		20 x 40	Grigio	32024	MQ	22,002
0497895	1,44		20 x 40	Avorio	32021	MQ	22,002
0497896	1,44		20 x 40	Beige	32022	MQ	22,002
0497897	1,44		20 x 40	Cotto	32023	MQ	22,002
0497894	1,44	Pavimento in gres porcellanato smaltato	20 x 20	Lava	32019	MQ	22,002
0497893	1,44		20 x 20	Grigio	32018	MQ	22,002
0497890	1,44		20 x 20	Avorio	32015	MQ	22,002
0497891	1,44		20 x 20	Beige	32016	MQ	22,002
0497892	1,44	Elemento "L"	20 x 20	Cotto	32017	MQ	22,002
0497904	4		20 x 40	Lava	52004	NR	22,959
0497903	4		20 x 40	Grigio	52003	NR	22,959
0497900	4		20 x 40	Avorio	52000	NR	22,959
0497901	4		20 x 40	Beige	52001	NR	22,959
0497902	4		20 x 40	Cotto	52002	NR	22,959



## I MARMI CLASSICI


CODICE	MINIMO VENDITA	DESCRIZIONE	MISURA CM	COLORE	CODICE FORNITORE	U.M.	€
0498113	1,62	Pavimento in gres porcellanato	45 x 45	Bianco	G45018	MQ	31,568
0498115	1,62		45 x 45	Crema	G45015	MQ	31,568
0498114	1,62		45 x 45	Botticino	G45038	MQ	31,568
0498116	1,62	Pavimento in gres porcellanato rettificato	45 x 45	Bianco	G45018/R	MQ	48,214
0498117	1,62		45 x 45	Crema	G45015/R	MQ	48,214
0550184	1,62		45 x 45	Botticino	G45040	MQ	48,214
0515702	20	Battiscopa	8 x 45	Bianco	GB3332	NR	6,058
0515701	20		8 x 45	Crema	GB3330	NR	6,058
0515700	20		8 x 45	Botticino	GB3336	NR	6,058

## ONICI

0498120	1,5	Pavimento in gres porcellanato	50 x 50	Rubino	G50004	MQ	31,568
0498119	1,5		50 x 50	Miele	G50003	MQ	31,568
0498118	1,5		50 x 50	Ghiaccio	G50001	MQ	31,568
0498121	1,5		50 x 50	Visone	G50002	MQ	31,568
0498124	1,5	Pavimento in gres porcellanato lucidato anticato	50 x 50	Rubino	G50008	MQ	53,890
0498123	1,5		50 x 50	Miele	G50007	MQ	53,890
0498122	1,5		50 x 50	Ghiaccio	G50005	MQ	53,890
0498125	1,5		50 x 50	Visone	G50006	MQ	53,890
0498128	1	Mosaico	50 x 50	Rubino	GM0018	MQ	172,200
0498127	1		50 x 50	Miele	GM0017	MQ	172,200
0498126	1		50 x 50	Ghiaccio	GM0015	MQ	172,200
0498129	1		50 x 50	Visone	GM0016	MQ	172,200
0498135	10	Battiscopa	9 x 50	Rubino	GB3340	NR	6,058
0498134	10		9 x 50	Miele	GB3339	NR	6,058
0498133	10		9 x 50	Ghiaccio	GB3337	NR	6,058
0498136	10		9 x 50	Visone	GB3338	NR	6,058
0498139	10	Battiscopa lucidato anticato	9 x 50	Rubino	GB3340/L	NR	7,493
0498138	10		9 x 50	Miele	GB3339/L	NR	7,493
0498137	10		9 x 50	Ghiaccio	GB3337/L	NR	7,493
0498140	10		9 x 50	Visone	GB3338/L	NR	7,493

## CALACATTA

0497817	1,5	Pavimento in gres porcellanato smaltato	50 x 50	Classico	G50026	MQ	31,568
0497818	1,5		50 x 50	Crema	G50027	MQ	31,568
0497819	1,5	Pavimento in gres porcellanato lucidato anticato	50 x 50	Classico	G50028	MQ	53,890
0497820	1,5		50 x 50	Crema	G50029	MQ	53,890
0497825	10	Battiscopa	9 x 50	Classico	GB3342	NR	6,058
0497824	10		9 x 50	Crema	GB3341	NR	6,058
0497827	10	Battiscopa lucidato anticato	9 x 50	Classico	GB3344	NR	7,493
0497826	10		9 x 50	Crema	GB3343	NR	7,493
0497822	1	Mosaico mix	5,5 x 5,5	Classico	GM0025	MQ	172,200
0497821	1		5,5 x 5,5	Crema	GM0024	MQ	172,200




## IROKO

CODICE	MINIMO VENDITA	DESCRIZIONE	MISURA CM	COLORE	CODICE FORNITORE	U.M.	€
0497986	1,08	Pavimento in gres	10 x 60	Sbiancato	A10001	MQ	34,757
0497989	1,08	porcellanato colorato in massa	10 x 60	Grigio	A10004	MQ	34,757
0497990	1,08		10 x 60	Nero	A10005	MQ	34,757
0497987	1,08		10 x 60	Naturale	A10002	MQ	34,757
0497988	1,08		10 x 60	Bruno	A10003	MQ	34,757
0497991	1,08	Pavimento in gres	15 x 60	Sbiancato	A15001	MQ	34,757
0497994	1,08	porcellanato colorato in massa	15 x 60	Grigio	A15004	MQ	34,757
0497995	1,08		15 x 60	Nero	A15005	MQ	34,757
0497992	1,08		15 x 60	Naturale	A15002	MQ	34,757
0497993	1,08		15 x 60	Bruno	A15003	MQ	34,757
0497996	1,08	Pavimento in gres	15 x 60	Sbiancato	A15001/G	MQ	36,670
0497999	1,08	porcellanato colorato in massa GRIP	15 x 60	Grigio	A15004/G	MQ	36,670
0498000	1,08		15 x 60	Nero	A15005/G	MQ	36,670
0497997	1,08		15 x 60	Naturale	A15002/G	MQ	36,670
0497998	1,08		15 x 60	Bruno	A15003/G	MQ	36,670
0511214	23	Battiscopa	9,5 x 60	Sbiancato	AB0001	NR	6,983
0511217	23		9,5 x 60	Grigio	AB0004	NR	6,983
0511218	23		9,5 x 60	Nero	AB0005	NR	6,983
0511215	23		9,5 x 60	Naturale	AB0002	NR	6,983
0511216	23		9,5 x 60	Bruno	AB0003	NR	6,983

## LESS

0498031	1,44	Pavimento in gres	30 x 60	White	LG0091	MQ	31,568
0498032	1,44	porcellanato colorato in massa	30 x 60	Beige	LG0092	MQ	31,568
0498033	1,44		30 x 60	Taupe	LG0093	MQ	31,568
0498034	1,44		30 x 60	Manhattan	LG0094	MQ	31,568
0498035	1,44		30 x 60	Smoke	LG0095	MQ	31,568
0498036	1,44		30 x 60	Black	LG0096	MQ	31,568
0498037	1,44	Pavimento in gres	60 x 60	White	LG0097	MQ	31,568
0498038	1,44	porcellanato colorato in massa	60 x 60	Beige	LG0098	MQ	31,568
0498039	1,44		60 x 60	Taupe	LG0099	MQ	31,568
0498040	1,44		60 x 60	Manhattan	LG0100	MQ	31,568
0498041	1,44		60 x 60	Smoke	LG0101	MQ	31,568
0498042	1,44		60 x 60	Black	LG0102	MQ	31,568
0515641	23	Battiscopa	8,5 x 60	White	LG0091/BAT7	NR	8,258
0515642	23		8,5 x 60	Beige	LG0092/BAT7	NR	8,258
0515643	23		8,5 x 60	Taupe	LG0093/BAT7	NR	8,258
0515644	23		8,5 x 60	Manhattan	LG0094/BAT7	NR	8,258
0515645	23		8,5 x 60	Smoke	LG0095/BAT7	NR	8,258
0515646	23		8,5 x 60	Black	LG0096/BAT7	NR	8,258






SPIN							
CODICE	MINIMO VENDITA	DESCRIZIONE	MISURA CM	COLORE	CODICE FORNITORE	U.M.	€
0498145	1,5	Rivestimento in bicottura	25 x 33	White	62051	MQ	19,132
0498144	1,5		25 x 33	Grey	62053	MQ	19,132
0498142	1,5		25 x 33	Beige	62052	MQ	19,132
0498143	1,5		25 x 33	Black	62054	MQ	19,132
0498149	1,5	GRID	25 x 33	White	72110	MQ	80,357
0498148	1,5		25 x 33	Grey	72112	MQ	80,357
0498146	1,5		25 x 33	Beige	72111	MQ	80,357
0498147	1,5		25 x 33	Black	72113	MQ	80,357
0498164	12	Inserto DOTS	25 x 33	White	72102	NR	9,183
0498162	12		25 x 33	Grey	72104	NR	9,183
0498158	12		25 x 33	Beige	72103	NR	9,183
0498160	12		25 x 33	Black	72105	NR	9,183
0498165	12	Inserto WIRE	25 x 33	White	72106	NR	9,183
0498163	12		25 x 33	Grey	72108	NR	9,183
0498159	12		25 x 33	Beige	72107	NR	9,183
0498161	12		25 x 33	Black	72109	NR	9,183
0498169	24	Listello DOTS	3,5 x 25	White	83001	NR	5,969
0498168	24		3,5 x 25	Grey	83003	NR	5,969
0498166	24		3,5 x 25	Beige	83002	NR	5,969
0498167	24		3,5 x 25	Black	83004	NR	5,969
0498173	24	Listello WIRE	6,5 x 25	White	86034	NR	7,174
0498172	24		6,5 x 25	Grey	86036	NR	7,174
0498170	24		6,5 x 25	Beige	86035	NR	7,174
0498171	24		6,5 x 25	Black	86037	NR	7,174
0516369	10	Matita alluminio		Alluminio	81005	NR	9,183
0498153	1,83	Pavimento in gres porcellanato smaltato	33,8 x 33,8	White	G33096	MQ	20,727
0498152	1,83		33,8 x 33,8	Grey	G33098	MQ	20,727
0498150	1,83		33,8 x 33,8	Beige	G33097	MQ	20,727
0498151	1,83		33,8 x 33,8	Black	G33099	MQ	20,727
0498174	12	Fascia Spin	6,5 x 33,8		GS0031	NR	9,183
0498178	32	Battiscopa	8 x 33,8	White	GB0030	NR	2,008
0498177	45		8 x 33,8	Grey	GB0032	NR	2,008
0498175	32		8 x 33,8	Beige	GB0031	NR	2,008
0498176	32		8 x 33,8	Black	GB0033	NR	2,008





LOFT							
CODICE	MINIMO VENDITA	DESCRIZIONE	MISURA CM	COLORE	CODICE FORNITORE	U.M.	€
0498045	1,47	Pavimento in gres porcellanato smaltato	33,6 x 33,6	Bianco	43201	MQ	17,538
0498046	1,47		33,6 x 33,6	Beige	43202	MQ	17,538
0498047	1,47		33,6 x 33,6	Grigio	43203	MQ	17,538
0498048	1,47		33,6 x 33,6	Cacao	43204	MQ	17,538
0498049	1,47		33,6 x 33,6	Antracite	43208	MQ	17,538
0498108	30	Battiscopa	8 x 34	Bianco	48201	NR	2,008
0498109	30		8 x 34	Beige	48202	NR	2,008
0498110	30		8 x 34	Grigio	48203	NR	2,008
0498111	30		8 x 34	Cacao	48204	NR	2,008
0498112	30		8 x 34	Antracite	48208	NR	2,008
0498054	1,5	Rivestimento in bicottura	25 x 33	Bianco	62067	MQ	19,132
0498055	1,5		25 x 33	Beige	62068	MQ	19,132
0498056	1,5		25 x 33	Grigio	62069	MQ	19,132
0498057	1,5		25 x 33	Cacao	62071	MQ	19,132
0498058	1,5		25 x 33	Antracite	62072	MQ	19,132
0498059	1,5	Grid	25 x 33	Bianco	72125	MQ	80,357
0498060	1,5		25 x 33	Beige	72126	MQ	80,357
0498061	1,5		25 x 33	Grigio	72127	MQ	80,357
0498062	1,5		25 x 33	Cacao	72128	MQ	80,357
0498063	1,5		25 x 33	Antracite	72129	MQ	80,357
0498080	12	Decoro Kuba	25 x 33	Beige	72137	NR	9,183
0498081	12		25 x 33	Grigio	72138	NR	9,183
0498074	12	Decoro Strass	25 x 33	Bianco	72131	NR	9,183
0498075	12		25 x 33	Beige	72132	NR	9,183
0498076	12		25 x 33	Grigio	72133	NR	9,183
0498077	12		25 x 33	Cacao	72134	NR	9,183
0498078	12		25 x 33	Antracite	72135	NR	9,183
0498086	12	Decoro Bars	25 x 33	Beige	72144	NR	9,183
0498085	12		25 x 33	Grigio	72143	NR	9,183
0498084	12	Decoro Bloom	25 x 33	Bianco	72142	NR	9,183
0498083	12		25 x 33	Beige	72141	NR	9,183
0498082	12		25 x 33	Grigio	72139	NR	9,183
0498104	24	Listello Kuba	5 x 33	Beige	85027	NR	8,322
0498105	24		5 x 33	Grigio	85028	NR	8,322
0498102	24		5 x 25	Beige	85024	NR	7,174
0498103	24		5 x 25	Grigio	85025	NR	7,174
0498088	24	Listello Strass	4 x 25	Bianco	84001	NR	5,969
0498089	24		4 x 25	Beige	84002	NR	5,969
0498090	24		4 x 25	Grigio	84003	NR	5,969
0498091	24		4 x 25	Cacao	84004	NR	5,969
0498092	24		4 x 25	Antracite	84005	NR	5,969



## LOFT

CODICE	MINIMO VENDITA	DESCRIZIONE	MISURA CM	COLORE	CODICE FORNITORE	U.M.	€
0498094	24	Listello Bars	4 x 25	Grigio	84013	NR	5,969
0498093	24		4 x 25	Beige	84012	NR	5,969
0498106	24	Listello Bloom	6 x 25	Beige	86038	NR	7,174
0498107	24		6 x 25	Grigio	86039	NR	7,174
0516369	10	Matita alluminio	1,5 x 25	Alluminio	81005	NR	9,183
0498043	1,24	Rivestimento in	20 x 20	Bianco	62065	MQ	17,538
0498044	1,24	bicottura	20 x 20	Beige	62066	MQ	17,538
0498050	1,24	Mosaico	20 x 20	Bianco	62061	MQ	19,132
0498051	1,24		20 x 20	Beige	62062	MQ	19,132
0498052	1,24		20 x 20	Grigio	62063	MQ	19,132
0498053	1,24		20 x 20	Cacao	62064	MQ	19,132
0498068	12	Decoro Breakfast	20 x 20	Bianco	72118	NR	6,887
0498069	12		20 x 20	Beige	72119	NR	6,887
0498070	12		20 x 20	Grigio	72120	NR	6,887
0498071	12		20 x 20	Cacao	72121	NR	6,887
0498072	12	Decoro Daisy	20 x 20	Bianco	72122	NR	9,183
0498073	12		20 x 20	Beige	72123	NR	9,183
0498100	20	Listello Daisy	5 x 20	Bianco	85022	NR	5,452
0498101	20		5 x 20	Beige	85023	NR	5,452
0498066	20	Matita	1,5 x 20	Blu	81008	NR	5,452
0498064	20		1,5 x 20	Rosso	81006	NR	5,452
0498067	20		1,5 x 20	Acciaio	81009	NR	5,452
0498065	20		1,5 x 20	Verde	81007	NR	5,452

## HAPPY

0497939	1,6	Rivestimento in	20 x 20	Avorio	62086	MQ	16,741
0497940	1,6	bicottura	20 x 20	Beige	62087	MQ	16,741
0497941	12	Decoro Frutta	20 x 20	Avorio	72162	NR	6,887
0497942	12		20 x 20	Beige	72163	NR	6,887



## COCKTAIL

CODICE	MINIMO VENDITA	DESCRIZIONE	MISURA CM	COLORE	CODICE FORNITORE	U.M.	€
0497839	1,2	Rivestimento in bicottura	20 x 20	Margarita	62073	MQ	19,132
0497840	1,2		20 x 20	Mojito	62074	MQ	19,132
0497841	1,2		20 x 20	Bikini	62075	MQ	19,132
0497844	1,2		20 x 20	Kir	62078	MQ	19,132
0497843	1,2		20 x 20	Gibson	62077	MQ	19,132
0497842	1,2		20 x 20	Paradise	62076	MQ	19,132
0497845	1,2	Grid	20 x 20	Margarita	72146	MQ	80,357
0497846	1,2		20 x 20	Mojito	72147	MQ	80,357
0497847	1,2		20 x 20	Bikini	72148	MQ	80,357
0497850	1,2		20 x 20	Kir	72152	MQ	80,357
0497849	1,2		20 x 20	Gibson	72151	MQ	80,357
0497848	1,2		20 x 20	Paradise	72149	MQ	80,357
0497852	24	Matita	2 x 20	Mojito	82021	NR	4,304
0497853	24		2 x 20	Bikini	82022	NR	4,304
0497856	24		2 x 20	Kir	82025	NR	4,304
0497855	24		2 x 20	Gibson	82024	NR	4,304
0497854	24		2 x 20	Paradise	82023	NR	4,304
0497851	12	Fascia Caipirinha	20 x 20		72153	NR	8,322
0497857	24	Listello Caipirinha	5 x 20		85026	NR	5,452
0499908	24	Listello Manhattan	3 x 20		83005	NR	8,322

## JOLLY

0498008	1,6	Pavimento in gres porcellanato smaltato	20 x 20	Bianco	32007	MQ	18,973
0498007	1,6		20 x 20	Beige	32008	MQ	18,973
0498011	1,6		20 x 20	Verde	32012	MQ	18,973
0498009	1,6		20 x 20	Grigio	32013	MQ	18,973
0498010	1,6		20 x 20	Rosa	32009	MQ	18,973
0498006	1,6		20 x 20	Azzurro	32011	MQ	18,973
0498005	1,6		20 x 20	Antracite	32014	MQ	18,973



## JAPAN

CODICE	MINIMO VENDITA	DESCRIZIONE	MISURA CM	COLORE	CODICE FORNITORE	U.M.	€
0535536	1,52	Monocottura pasta bianca	20 x 20	Acqua	202JAP.AC	MQ	15,069
0535543	1,52		20 x 20	Verde	202JAP.VE	MQ	15,069
0535537	1,52		20 x 20	Azzurro	202JAP.AZ	MQ	15,069
0535539	1,52		20 x 20	Blu	202JAP.BL	MQ	15,069
0535541	1,52		20 x 20	Panna	202JAP.PA	MQ	15,069
0535538	1,52		20 x 20	Beige	202JAP.BE	MQ	15,069
0535540	1,52		20 x 20	Cipria	202JAP.CI	MQ	15,069
0535542	1,52		20 x 20	Rosa	202JAP.RO	MQ	15,069
0535549	64	Listellino	3,5 x 20	Acqua	*LISJA.AC	NR	2,173
0535548	64		3,5 x 20	Azzurro	*LISJA.AZ	NR	2,173
0535551	64		3,5 x 20	Panna	*LISJA.PA	NR	2,173
0535550	64		3,5 x 20	Cipria	*LISJA.CI	NR	2,173
0535545	32	Listello	6,5 x 20	Acqua	*LI.JA.AC	NR	2,173
0535544	32		6,5 x 20	Azzurro	*LI.JA.AZ	NR	2,173
0535547	32		6,5 x 20	Panna	*LI.JA.PA	NR	2,173
0535546	32		6,5 x 20	Cipria	*LI.JA.RO	NR	2,173
0535553	45	London squadrato	5 x 20	Verde	*LO.SQ.VE	NR	3,734
0535552	45		5 x 20	Blu	*LO.SQ.AZ	NR	3,734
0535555	45		5 x 20	Beige	*LO.SQ.BE	NR	3,734
0535554	45		5 x 20	Rosa	*LO.SQ.RO	NR	3,734
0535557	56	Torello squadrato	2 x 20	Verde	*TO.SQ.VE	NR	3,734
0535556	56		2 x 20	Blu	*TO.SQ.AZ	NR	3,734
0535559	56		2 x 20	Beige	*TO.SQ.BE	NR	3,734
0535558	56		2 x 20	Rosa	*TO.SQ.RO	NR	3,734

## PERU'

0535562	1,24	Pavimento	20 x 20	Verde	202PERVEP	MQ	15,836
0535560	1,24		20 x 20	Azzurro	202PERAZP	MQ	15,836
0535564	1,24		20 x 20	Beige	202PERBEP	MQ	15,836
0535566	1,24		20 x 20	Rosa	202PERROP	MQ	15,836
0535563	1,24	Rivestimento	20 x 20	Verde	202PERVER	MQ	15,836
0535561	1,24		20 x 20	Azzurro	202PERAZR	MQ	15,836
0535565	1,24		20 x 20	Beige	202PERBER	MQ	15,836
0535567	1,24		20 x 20	Rosa	202PERROR	MQ	15,836
0535577	64	Listellino	3,5 x 20	Verde	*LIS.PEVE	NR	2,173
0535576	64		3,5 x 20	Azzurro	*LIS.PEAZ	NR	2,173
0535578	64		3,5 x 20	Beige	*LIS.PEBE	NR	2,173
0535579	64		3,5 x 20	Rosa	*LIS.PERO	NR	2,173
0535569	32	Listello	8,5 x 20	Verde	*LI.PEVER	NR	2,173
0535568	32		8,5 x 20	Azzurro	*LI.PEAZZ	NR	2,173
0535570	32		8,5 x 20	Beige	*LI.PEBEI	NR	2,173
0535571	32		8,5 x 20	Rosa	*LI.PEROS	NR	2,173
0535581	50	London strutturato	5 x 20	Verde	*LO.ST.VE	NR	3,734
0535580	50		5 x 20	Blu	*LO.ST.AZ	NR	3,734
0535582	50		5 x 20	Crema	*LO.ST.BE	NR	3,734
0535583	50		5 x 20	Rosa	*LO.ST.RO	NR	3,734
0535573	80	Torello strutturato	2 x 20	Verde	*TO.ST.VE	NR	3,734
0535572	80		2 x 20	Blu	*TO.ST.AZ	NR	3,734
0535574	80		2 x 20	Crema	*TO.ST.BE	NR	3,734
0535575	80		2 x 20	Rosa	*TO.ST.RO	NR	3,734



## CEMENTINE

CODICE	MINIMO VENDITA	DESCRIZIONE	MISURA CM	COLORE	CODICE FORNITORE	U.M.	€
0558214	1,52	Monocottura pasta bianca	20 x 20	Nebbia	202CEM.NE	MQ	15,069
0558215	1,52		20 x 20	Crema	202CEM.CR	MQ	15,069
0558216	1,52		20 x 20	Beige	202CEM.BE	MQ	15,069
0558217	1,52		20 x 20	Grigio	202CEM.GR	MQ	15,069
0558218	32	Listello Cementine	5 x 20	Multicolor	*LI.CEMEN	NR	2,173
0558219	80	Torello	2 x 20	Nebbia	*TO.CE.NE	NR	3,734
0558220	80		2 x 20	Crema	*TO.CE.CR	NR	3,734
0558221	80		2 x 20	Beige	*TO.CE.BG	NR	3,734
0558222	80		2 x 20	Grigio	*TO.CE.GR	NR	3,734
0558223	50	London Cementine	5 x 20	Nebbia	*LO.CE.NE	NR	3,734
0558224	50		5 x 20	Crema	*LO.CE.CR	NR	3,734
0558225	50		5 x 20	Beige	*LO.CE.BG	NR	3,734
0558226	50		5 x 20	Grigio	*LO.CE.GR	NR	3,734

## COLORI

0558227	1,52	Monocottura pasta bianca	20 x 20	Tania	202TANIA	MQ	15,836
0558228	1,52		20 x 20	Brillo	202BRILLO	MQ	15,836
0558229	1,52		20 x 20	Acqua marina	202ACQ.M	MQ	15,836
0558230	1,52		20 x 20	Cielo	202CIELO	MQ	15,836
0558231	1,52		20 x 20	Cipria	202CIPRIA	MQ	15,836
0558232	1,52		20 x 20	Confetto	202CONFET	MQ	15,836
0558233	1,52		20 x 20	Perla	202PERLA	MQ	15,836
0558234	1,52		20 x 20	Sabbia	202SABBIA	MQ	15,836
0558235	1,52		20 x 20	Turchese	202TURCHE	MQ	15,836
0558236	1,52		20 x 20	Carbone	202CARBON	MQ	18,855
0558237	1,52		20 x 20	Mandarino	202MANDAR	MQ	18,855
0558238	1,52		20 x 20	Rosa Antico	202ROSA.A	MQ	18,855
0558239	1,52		20 x 20	Ciano	202CIANO	MQ	21,119
0558240	1,52		20 x 20	Fuoco	202FUOCO	MQ	21,119
0558241	1,52		20 x 20	Girasole	202GIRASO	MQ	21,119
0558242	1,52		20 x 20	Ocra	202OCRA	MQ	21,119




**TRIPOLITANA**

CODICE	MINIMO VENDITA	DESCRIZIONE	MISURA CM	COLORE	CODICE FORNITORE	U.M.	€
0558243	1,24	Monocottura pasta bianca	20 x 20	Sabratha	202SABRAT	MQ	15,836
0558244	1,24		20 x 20	Leptis	202LEPTIS	MQ	15,836
0558245	32	Listello strutturato	6,5 x 20	Sabratha	*LI.SABRA	NR	3,734
0558246	32		6,5 x 20	Leptis	*LI.LEPTI	NR	3,734
0558247	80	Torello strutturato	2 x 20	Sabratha	*TO.SABRA	NR	3,734
0558248	80		2 x 20	Leptis	*TO.LEPTI	NR	3,734
0558249	50	London strutturato	5 x 20	Sabratha	*LO.SABRA	NR	3,734
0558250	50		5 x 20	Leptis	*LO.LEPTI	NR	3,734
0558251	1,44	Pavimento gres coordinato	30 x 30	Sabratha	#SABRATHA	MQ	22,616
0558252	1,44		30 x 30	Leptis	#LEPTIS	MQ	22,616

**PITTORI**

0558268	1,66	Gres porcellanato smaltato	35,8 x 35,8	Perugino	#35PERUG	MQ	18,100
0558269	1,66		35,8 x 35,8	Giotto	#35GIOTT	MQ	18,100
0558270	1,66		35,8 x 35,8	Tiepolo	#35TIEPO	MQ	18,100
0558271	36	Battiscopa	8 x 35,8	Perugino	*BAT.PER.	NR	2,795
0558272	36		8 x 35,8	Giotto	*BAT.GIO.	NR	2,795
0558273	36		8 x 35,8	Tiepolo	*BAT.TIE	NR	2,795
0558274	6	Gradone	35,8 x 35,8	Perugino	*G.LI.P.	NR	25,510
0558275	6		35,8 x 35,8	Giotto	*G.LIGIO	NR	25,510
0558276	6		35,8 x 35,8	Tiepolo	*G.LI.TIE	NR	25,510
0558277	2	Angolare	35,8 x 35,8	Perugino	*G.AN.P.	NR	37,326
0558278	2		35,8 x 35,8	Giotto	*G.ANGIO.	NR	37,326
0558279	2		35,8 x 35,8	Tiepolo	*G.AN.TI.	NR	37,326
0558280	8	Elemento "L"	17,5 x 35,8 x 5	Perugino	*GR.EL.PE	NR	8,714
0558281	8		17,5 x 35,8 x 5	Giotto	*EL.L.GIO	NR	8,714
0558282	8		17,5 x 35,8 x 5	Tiepolo	*EL.L.TIE	NR	8,714

**PREDATORI**

0558283	1,66	Gres porcellanato smaltato	35,8 x 35,8	Condor	#35CONDO	MQ	18,100
0558284	1,66		35,8 x 35,8	Poiana	#35POIAN	MQ	18,100
0558285	1,66		35,8 x 35,8	Lince	#35LINCE.	MQ	18,100
0558286	1,66		35,8 x 35,8	Giaguaro	#35GIAGU	MQ	18,100
0558287	36	Battiscopa	8 x 35,8	Condor	*BAT.CON	NR	2,795
0558288	36		8 x 35,8	Poiana	*BAT.POI	NR	2,795
0558289	36		8 x 35,8	Lince	*BAT.LIN	NR	2,795
0558290	36		8 x 35,8	Giaguaro	*BAT.GIA	NR	2,795
0558291	6	Gradone	35,8 x 35,8	Condor	*G.LI.CON	NR	25,510
0558292	6		35,8 x 35,8	Poiana	*GR.LIPOI	NR	25,510
0558293	6		35,8 x 35,8	Lince	*G.LI.LIN	NR	25,510
0558294	6		35,8 x 35,8	Giaguaro	*G.LI.GIA	NR	25,510
0558295	2	Angolare	35,8 x 35,8	Condor	*G.AN.CON	NR	37,326
0558296	2		35,8 x 35,8	Poiana	*G.AN.POI	NR	37,326
0558297	2		35,8 x 35,8	Lince	*G.AN.LI	NR	37,326
0558298	2		35,8 x 35,8	Giaguaro	*G.AN.GIA	NR	37,326
0558299	8	Elemento "L"	17,5 x 35,8 x 5	Condor	*EL.L.CON	NR	8,714
0558300	8		17,5 x 35,8 x 5	Poiana	*EL.L.POI	NR	8,714
0558301	8		17,5 x 35,8 x 5	Lince	*GR.ELLIN	NR	8,714
0558302	8		17,5 x 35,8 x 5	Giaguaro	*GR.EL.GG	NR	8,714



## REGINE

CODICE	MINIMO VENDITA	DESCRIZIONE	MISURA CM	COLORE	CODICE FORNITORE	U.M.	€
0558303	1,66	Gres porcellanato smaltato	35,8 x 35,8	Elisabetta	#35ELISA	MQ	18,100
0558304	1,66		35,8 x 35,8	Vittoria	#35VITTO	MQ	18,100
0558305	36	Battiscopa	8 x 35,8	Elisabetta	*BAT.ELIS	NR	2,795
0558306	36		8 x 35,8	Vittoria	*BAT.VIT	NR	2,795
0558307	6	Gradone	35,8 x 35,8	Elisabetta	*GR.LI.EL	NR	25,510
0558308	6		35,8 x 35,8	Vittoria	*G.LI.VI.	NR	25,510
0558309	2	Angolare	35,8 x 35,8	Elisabetta	*GR.AN.EL	NR	37,326
0558310	2		35,8 x 35,8	Vittoria	*G.AN.VI.	NR	37,326
0558311	8	Elemento "L"	17,5 x 35,8 x 5	Elisabetta	*GR.EL.EL	NR	8,714
0558312	8		17,5 x 35,8 x 5	Vittoria	*GR.L.VIT	NR	8,714

## CEMENTINE

0558313	1,66	Gres porcellanato smaltato	35,8 x 35,8	Nebbia	#35CEM.NE	MQ	18,855
0558314	1,66		35,8 x 35,8	Crema	#35CEM.CR	MQ	18,855
0558315	1,66		35,8 x 35,8	Beige	#35CEM.BE	MQ	18,855
0558316	1,66		35,8 x 35,8	Bianco	#35CEM.BI	MQ	18,855
0558321	1,66		35,8 x 35,8	Antracite	#35CEM.AN	MQ	19,981
0558322	1,66		35,8 x 35,8	Moka	#35CEM.MO	MQ	19,981
0558323	1,66		35,8 x 35,8	Grigio	#35CEM.GR	MQ	19,981
0558324	1,66		35,8 x 35,8	Kaki	#35CEM.KA	MQ	19,981
0558317	1,66	Sabbiato antiscivolo	35,8 x 35,8	Nebbia	#35CENESB	MQ	20,748
0558318	1,66		35,8 x 35,8	Crema	#35CECRSB	MQ	20,748
0558319	1,66		35,8 x 35,8	Beige	#35CEBESB	MQ	20,748
0558320	1,66		35,8 x 35,8	Bianco	#35CEBISB	MQ	20,748
0558325	1,66		35,8 x 35,8	Antracite	#35CEANSB	MQ	21,874
0558326	1,66		35,8 x 35,8	Moka	#35CEMOSB	MQ	21,874
0558327	1,66		35,8 x 35,8	Grigio	#35CEGRSB	MQ	21,874
0558328	1,66		35,8 x 35,8	Kaki	#35CEKASB	MQ	21,874
0558329	1,45	Gres porcellanato smaltato	45,5 x 45,5	Nebbia	#45CEM.NE	MQ	22,641
0558330	1,45		45,5 x 45,5	Crema	#45CEM.CR	MQ	22,641
0558331	1,45		45,5 x 45,5	Beige	#45CEM.BG	MQ	22,641
0558332	1,45		45,5 x 45,5	Bianco	#45CEM.BI	MQ	22,641
0558337	1,45		45,5 x 45,5	Antracite	#45CEM.AN	MQ	23,755
0558338	1,45		45,5 x 45,5	Moka	#45CEM.MO	MQ	23,755
0558339	1,45		45,5 x 45,5	Grigio	#45CEM.GR	MQ	23,755
0571376	1,45		45,5 x 45,5	Kaki	#45CEM.KA	MQ	23,755
0558333	1,45	Sabbiato antiscivolo	45,5 x 45,5	Nebbia	#45CEM-NE	MQ	24,509
0558334	1,45		45,5 x 45,5	Crema	#45CEM-CR	MQ	24,509
0558335	1,45		45,5 x 45,5	Beige	#45CEM-BG	MQ	24,509
0558336	1,45		45,5 x 45,5	Bianco	#45CEM-BI	MQ	24,509
0558341	1,45		45,5 x 45,5	Antracite	#45CEM-AN	MQ	25,648
0558342	1,45		45,5 x 45,5	Moka	#45CEM-MO	MQ	25,648
0558343	1,45		45,5 x 45,5	Grigio	#45CEM-GR	MQ	25,648
0558340	1,45		45,5 x 45,5	Kaki	#45CEM-KA	MQ	25,648
0558345	13	Mosaico cementine mix	35,8 x 35,8	Mix Color	*MOS.CEME	NR	13,061
0558346	36	Battiscopa	8 x 35,8	Nebbia	*BAT.CENE	NR	2,795
0558347	36		8 x 35,8	Crema	*BAT.CECR	NR	2,795
0558348	36		8 x 35,8	Beige	*BAT.CEBE	NR	2,795
0558349	36		8 x 35,8	Bianco	*BAT.CEBI	NR	2,795
0558350	36		8 x 35,8	Antracite	*BAT.CEAN	NR	2,795
0558351	36		8 x 35,8	Moka	*BAT.CEMO	NR	2,795
0558352	36		8 x 35,8	Grigio	*BAT.CEGR	NR	2,795
0558353	36		8 x 35,8	Kaki	*BAT.CEKA	NR	2,795
0558354	20		8,5 x 45,5	Nebbia	*BAT.CENE	NR	4,989
0558355	20		8,5 x 45,5	Crema	*BAT.CECR	NR	4,989

**CEMENTINE**

CODICE	MINIMO VENDITA	DESCRIZIONE	MISURA CM	COLORE	CODICE FORNITORE	U.M.	€
0558356	20	Battiscopa	8,5 x 45,5	Beige	*BAT-CEBG	NR	4,989
0558357	20		8,5 x 45,5	Bianco	*BAT-CEBI	NR	4,989
0558358	20		8,5 x 45,5	Antracite	*BAT-CEAN	NR	4,989
0558359	20		8,5 x 45,5	Moka	*BAT-CEMO	NR	4,989
0558360	20		8,5 x 45,5	Grigio	*BAT-CEGR	NR	4,989
0558361	20		8,5 x 45,5	Kaki	*BAT-CEKA	NR	4,989
0558362	6	Gradone	35,8 x 35,8	Nebbia	*G.LI.CN.	NR	25,510
0558363	6		35,8 x 35,8	Crema	*G.LI.CCR	NR	25,510
0558364	6		35,8 x 35,8	Beige	*G.LI.CB.	NR	25,510
0558365	6		35,8 x 35,8	Bianco	*G.LI.CBI	NR	25,510
0558366	6		35,8 x 35,8	Antracite	*G.LI.CA.	NR	25,510
0558367	6		35,8 x 35,8	Moka	*G.LI.CMO	NR	25,510
0558368	6		35,8 x 35,8	Grigio	*G.LI.CGR	NR	25,510
0558369	6		35,8 x 35,8	KAKI	*G.LI.CKA	NR	25,510
0558370	2	Angolare	35,8 x 35,8	Nebbia	*G.AN.CEN	NR	37,326
0558371	2		35,8 x 35,8	Crema	*G.AN.CCR	NR	37,326
0558372	2		35,8 x 35,8	Beige	*G.AN.CBG	NR	37,326
0558373	2		35,8 x 35,8	Bianco	*G.AN.CBI	NR	37,326
0558374	2		35,8 x 35,8	Antracite	*G.AN.CA	NR	37,326
0558375	2		35,8 x 35,8	Moka	*G.AN.CMO	NR	37,326
0558376	2		35,8 x 35,8	Grigio	*G.AN.CGR	NR	37,326
0558377	2		35,8 x 35,8	Kaki	*G.AN.CKA	NR	37,326
0558378	8	Elemento "L"	17,5 x 35,8 x 5	Nebbia	*EL.L.CNB	NR	8,714
0558379	8		17,5 x 35,8 x 5	Crema	*EL.L.CCR	NR	8,714
0558380	8		17,5 x 35,8 x 5	Beige	*EL.L.CBG	NR	8,714
0558381	8		17,5 x 35,8 x 5	Bianco	*EL.L.CBI	NR	8,714
0558382	8		17,5 x 35,8 x 5	Antracite	*EL.L.CAN	NR	8,714
0558383	8		17,5 x 35,8 x 5	Moka	*EL.L.CMO	NR	8,714
0558384	8		17,5 x 35,8 x 5	Grigio	*EL.L.CGR	NR	8,714
0558385	8		17,5 x 35,8 x 5	Kaki	*EL.L.CKA	NR	8,714

**FOSSILI**

0551127	1,66	Gres porcellanato smaltato	35,8 x 35,8	Beige	#35FOS BE	MQ	18,100
0558386	1,66		35,8 x 35,8	Rosato	#35FOS RO	MQ	18,100
0544270	1,66		35,8 x 35,8	Cuoio	#35FOS CU	MQ	18,100
0558387	36	Battiscopa	8 x 35,8	Beige	*BAT.F.BE	NR	2,795
0558388	36		8 x 35,8	Rosato	*BAT.F.RO	NR	2,795
0544271	36		8 x 35,8	Cuoio	*BAT.F.CU	NR	2,795
0558389	6	Gradone	35,8 x 35,8	Beige	*G.LI.FBE	NR	25,510
0558390	6		35,8 x 35,8	Rosato	*G.LI.FRO	NR	25,510
0544272	6		35,8 x 35,8	Cuoio	*G.LI.FCU	NR	25,510
0558391	2	Angolare	35,8 x 35,8	Beige	*G.AN.FBE	NR	37,326
0558392	2		35,8 x 35,8	Rosato	*G.AN.FRO	NR	37,326
0558393	2		35,8 x 35,8	Cuoio	*G.AN.FCU	NR	37,326
0558687	13	Gradino Step	35,8 x 35,8	Beige	*GRA.FOBE	NR	5,918
0558688	13		35,8 x 35,8	Rosato	*GRA.FORO	NR	5,918
0558689	13		35,8 x 35,8	Cuoio	*GRA.FOCU	NR	5,918
0558690	8	Elemento "L"	17,5 x 35,8 x 5	Beige	*GR.EL.FB	NR	8,714
0558691	8		17,5 x 35,8 x 5	Rosato	*GR.EL.FR	NR	8,714
0558692	8		17,5 x 35,8 x 5	Cuoio	*GR.EL.FO	NR	8,714





**CAMPIGIANE**

CODICE	MINIMO VENDITA	DESCRIZIONE	MISURA CM	COLORE	CODICE FORNITORE	U.M.	€
0558654	1,26	Gres porcellanato smaltato	30 x 30	Bronzo	30CAMPBRO	MQ	27,157
0558655	1,26		30 x 30	Rame	30CAMPRAM	MQ	27,157
0558656	1,26		30 x 30	Oro	30CAMPORO	MQ	27,157
0558657	1,26		30 x 30	Rosata	30CAMPROS	MQ	27,157
0558658	1,26		30 x 30	Anticata	30CAMPCAN	MQ	31,289
0558659	1,26		15 x 30	Bronzo	15CAMPBRO	MQ	31,289
0558660	1,26		15 x 30	Rame	15CAMPRAM	MQ	31,289
0558661	1,26		15 x 30	Oro	15CAMPORO	MQ	31,289
0558662	1,26		15 x 30	Rosata	15CAMPROS	MQ	31,289
0558663	1,26		15 x 30	Anticata	15CAMPCAN	MQ	31,289
0558664	36	Battiscopa	7 x 30	Bronzo	30B.CAMPB	NR	2,795
0558665	36		7 x 30	Rame	30B.CAMPR	NR	2,795
0558666	36		7 x 30	Oro	30B.CAMOR	NR	2,795
0558667	36		7 x 30	Rosata	30B.CAMRO	NR	2,795
0558668	36		7 x 30	Anticata	30B.CAMCA	NR	2,795
0558669	6	Gradone	30 x 30	Bronzo	30GRTLCBR	NR	25,510
0558670	6		30 x 30	Rame	30GRTLCRA	NR	25,510
0558671	6		30 x 30	Oro	30GRTLCOR	NR	25,510
0558672	6		30 x 30	Rosata	30GRTLCRO	NR	25,510
0558673	6		30 x 30	Anticata	30GRTLCAN	NR	25,510
0558674	2	Angolare	30 x 30	Bronzo	30GRTANCB	NR	37,326
0558675	2		30 x 30	Rame	30GRTANCR	NR	37,326
0558676	2		30 x 30	Oro	30GRTANCO	NR	37,326
0558677	2		30 x 30	Rosata	30GRTACRO	NR	37,326
0558678	2		30 x 30	Anticata	30GRTACAN	NR	37,326
0558679	8	Elemento "L"	15 x 30 x 5	Bronzo	EL.L.CABR	NR	8,714
0558680	8		15 x 30 x 5	Rame	EL.L.CARA	NR	8,714
0558681	8		15 x 30 x 5	Oro	EL.L.CAOR	NR	8,714
0558682	8		15 x 30 x 5	Rosata	EL.L.CARO	NR	8,714
0558683	8		15 x 30 x 5	Anticata	EL.L.CAAN	NR	8,714
0558684	7	Mosaico scuro	30 x 30	Mix Color	MOS.CA.SC.	NR	14,632
0558685	6	Fascia legno	5 x 30	Mix Color	FAS.CA.LE	NR	11,520
0558686	12	Fascia mosaico A-B-C	10 x 30	Mix Color	FASCIACAM	NR	11,826

**RIFT VALLEY**

0558425	1,45	Gres porcellanato smalto opaco	45,5 x 45,5	Bale	#BALE45	MQ	27,157
0558426	1,45		45,5 x 45,5	El Sod	#EL SOD45	MQ	27,157
0558427	1,45		45,5 x 45,5	Kilimangiaro	#KILIMA45	MQ	27,157
0558433	1,45	Gres porcellanato smalto lucido	45,5 x 45,5	Bale	#BALE45L	MQ	4,343
0558434	1,45		45,5 x 45,5	El Sod	#EL SOD45L	MQ	4,343
0558435	1,45		45,5 x 45,5	Kilimangiaro	#KILIMA45L	MQ	4,343
0558428	20	Battiscopa	8,5 x 45,5	Bale	*BAT BALE	NR	4,989
0558429	20		8,5 x 45,5	El Sod	*BAT ELSO	NR	4,989
0558430	20		8,5 x 45,5	Kilimangiaro	*BAT KILI	NR	4,989
0558431	9	Treccia Rift Valley idro	10 x 45,5	Mix Color	*TRE-RIFT	NR	26,142
0558432	4	Angolo treccia Vally idro	10 x 10	Mix Color	*ANG-RIFT	NR	9,959





LIVING								
CODICE	MINIMO VENDITA	DESCRIZIONE	MISURA CM	COLORE	CODICE FORNITORE	U.M.	€	
0558598	1,52	Gres porcellanato colorato in massa naturale	30,8 x 30,8	Grey	#30LV.GY	MQ	24,509	
0558599	1,52		30,8 x 30,8	Black	#30LV.BL	MQ	26,402	
0558600	1,52		30,8 x 30,8	Dark Grey	#30LV.DG	MQ	26,402	
0558601	1,52		30,8 x 30,8	Beige	#30LV.BG	MQ	24,509	
0558602	1,52		30,8 x 30,8	Brown	#30LV.BR	MQ	26,402	
0558603	1,52		30,8 x 30,8	Cream	#30LV.CR	MQ	24,509	
0558604	1,52	Gres porcellanato colorato in massa strutturato antiscivolo	30,8 x 30,8	Green	#30LV.GN	MQ	26,402	
0558605	1,32		30,8 x 61,5	Grey	#LIV I.GY	MQ	35,447	
0558606	1,32		30,8 x 61,5	Black	#LIV I.BL	MQ	38,849	
0558607	1,32		30,8 x 61,5	Dark Grey	#LIV I.DG	MQ	38,849	
0558608	1,32		30,8 x 61,5	Beige	#LIV I.BG	MQ	35,447	
0558609	1,32		30,8 x 61,5	Brown	#LIV I.BR	MQ	38,849	
0558610	1,32		30,8 x 61,5	Cream	#LIV I.CR	MQ	35,447	
0558611	1,32		30,8 x 61,5	Green	#LIV I.GN	MQ	38,849	
0558612	1,45		45,5 x 45,5	Grey	#LIV.GREY	MQ	29,421	
0558613	1,45		45,5 x 45,5	Black	#LIV.BLAC	MQ	31,685	
0558614	1,45	Gres porcellanato colorato in massa. Lappato	45,5 x 45,5	Dark Grey	#LIV DAGY	MQ	31,685	
0558615	1,45		45,5 x 45,5	Beige	#LIV.BEIG	MQ	29,421	
0558616	1,45		45,5 x 45,5	Brown	#LIV.BROW	MQ	31,685	
0558617	1,45		45,5 x 45,5	Cream	#LIV.CREA	MQ	29,421	
0558618	1,45		45,5 x 45,5	Green	#LIV.GREE	MQ	31,685	
0570306	1,52		30,8 x 30,8	Grey	#30LP.GY	MQ	24,509	
0570307	1,52		30,8 x 30,8	Black	#30LP.BL	MQ	26,402	
0570308	1,52		30,8 x 30,8	Dark Grey	#30LP.DG	MQ	26,402	
0570309	1,52		30,8 x 30,8	Beige	#30LP.BG	MQ	24,509	
0570310	1,52		30,8 x 30,8	Brown	#30LP.BR	MQ	26,402	
0570311	1,52	Gres porcellanato colorato in massa. Lappato	30,8 x 30,8	Cream	#30LP.CR	MQ	24,509	
0570312	1,52		30,8 x 30,8	Green	#30LP.GN	MQ	26,402	
0570313	1,32		30,8 x 61,5	Grey	*31LIV-GY	MQ	59,969	
0571375	1,32		30,8 x 61,5	Black	*31LIV-BL	MQ	63,359	
0570315	1,32		30,8 x 61,5	Dark Grey	*31LIV-DG	MQ	63,359	
0570316	1,32		30,8 x 61,5	Beige	*31LIV-BG	MQ	59,969	
0570314	1,32		30,8 x 61,5	Brown	*31LIV-BR	MQ	63,359	
0570318	1,32		30,8 x 61,5	Cream	*31LIV-CR	MQ	59,969	
0570319	1,32		30,8 x 61,5	Green	*31LIV-GN	MQ	63,359	
0570320	1,45		45,5 x 45,5	Grey	*45LIV-GY	MQ	53,931	
0570321	1,45	Battiscopa naturale	45,5 x 45,5	Black	*45LIV-BL	MQ	56,195	
0570322	1,45		45,5 x 45,5	Dark Grey	*45LIV-DG	MQ	56,195	
0570323	1,45		45,5 x 45,5	Beige	*45LIV-BG	MQ	53,931	
0570324	1,45		45,5 x 45,5	Brown	*45LIV-BR	MQ	56,195	
0570325	1,45		45,5 x 45,5	Cream	*45LIV-CR	MQ	53,931	
0570326	1,45		45,5 x 45,5	Green	*45LIV-GN	MQ	56,195	
0558619	36		7 x 30,8	Grey	B30LV.GY	NR	2,795	
0558620	36		7 x 30,8	Black	B30LV.BL	NR	2,795	
0558621	36		7 x 30,8	Dark Grey	B30LV.DG	NR	2,795	
0558622	36		7 x 30,8	Beige	B30LV.BG	NR	2,795	
0558623	36	Battiscopa naturale	7 x 30,8	Brown	B30LV.BR	NR	2,795	
0558624	36		7 x 30,8	Cream	B30LV.CR	NR	2,795	
0558625	36		7 x 30,8	Green	B30LV.GN	NR	2,795	
0558626	20		8,5 x 45,5	Grey	*BAT.LIGY	NR	4,989	
0558627	20		8,5 x 45,5	Black	*BAT.LIBL	NR	4,989	
0558628	20		8,5 x 45,5	Dark Grey	*BAT.LIDG	NR	4,989	
0558629	20		8,5 x 45,5	Beige	*BAT.LIBE	NR	4,989	
0558630	20		8,5 x 45,5	Brown	*BAT.LIBR	NR	4,989	
0558631	20		8,5 x 45,5	Cream	*BAT.LICR	NR	4,989	
0558632	20		8,5 x 45,5	Green	*BAT.LIGR	NR	4,989	



## LIVING

CODICE	MINIMO VENDITA	DESCRIZIONE	MISURA CM	COLORE	CODICE FORNITORE	U.M.	€
0558633	12	Battiscopa naturale	10 x 61,5	Grey	*BAT.L.GY	NR	7,153
0558634	12		10 x 61,5	Black	*BAT.L.BL	NR	7,153
0558635	12		10 x 61,5	Dark Grey	*BAT.L.DG	NR	7,153
0558636	12		10 x 61,5	Beige	*BAT.L.BE	NR	7,153
0558637	12		10 x 61,5	Brown	*BAT.L.BR	NR	7,153
0558638	12		10 x 61,5	Cream	*BAT.L.CR	NR	7,153
0558639	12		10 x 61,5	Green	*BAT.L.GN	NR	7,153
0558640	6	Gradino	30,8 x 30,8	Grey	GL30LV.GY	NR	25,510
0558641	6		30,8 x 30,8	Black	GL30LV.BL	NR	25,510
0558642	6		30,8 x 30,8	Dark Grey	GL30LV.DG	NR	25,510
0558643	6		30,8 x 30,8	Beige	GL30LV.BG	NR	25,510
0558644	6		30,8 x 30,8	Brown	GL30LV.BR	NR	25,510
0558645	6		30,8 x 30,8	Cream	GL30LV.CR	NR	25,510
0558646	6		30,8 x 30,8	Green	GL30LV.GN	NR	25,510
0558647	2	Angolare	30,8 x 30,8	Grey	GA30LV.GY	NR	37,326
0558648	2		30,8 x 30,8	Black	GA30LV.BL	NR	37,326
0558649	2		30,8 x 30,8	Dark Grey	GA30LV.DG	NR	37,326
0558650	2		30,8 x 30,8	Beige	GA30LV.BG	NR	37,326
0558651	2		30,8 x 30,8	Brown	GA30LV.BR	NR	37,326
0558652	2		30,8 x 30,8	Cream	GA30LV.CR	NR	37,326
0558653	2		30,8 x 30,8	Green	GA30LV.GR	NR	37,326

## ESPANA

0558436	1,44	Gres porcellanato smaltato	15 x 30	Alicante	*ALICA.CM	MQ	20,748
0558437	1,44		15 x 30	Siviglia	*SIVI.CMC	MQ	20,748
0558438	1,44		15 x 30	Malaga	*MALAG.CM	MQ	20,748
0558439	36	Battiscopa	7 x 30	Alicante	*BAT.ALIC	NR	2,795
0558440	36		7 x 30	Siviglia	*BATT.SIV	NR	2,795
0558441	36		7 x 30	Malaga	*BAT.MALA	NR	2,795
0558442	8	Elemento "L"	15 x 30 x 5	Alicante	*EL.L.ALI	NR	8,714
0558443	8		15 x 30 x 5	Siviglia	*EL.L.SIV	NR	8,714
0558444	8		15 x 30 x 5	Malaga	*EL.L.MAL	NR	8,714

## QUARZI

0558445	1,44	Gres porcellanato smaltato	15 x 30	Silver	*QUAR.SIL	MQ	24,509
0558446	1,44		15 x 30	Gold	*QUAR.GOL	MQ	24,509
0558447	1,44		15 x 30	Red Brown	*QUAR.RBW	MQ	24,509
0558448	1,44		15 x 30	Sandy	*QUAR.SAN	MQ	24,509
0558449	36	Battiscopa	7 x 30	Silver	*BAT.Q.SI	NR	2,795
0558450	36		7 x 30	Gold	*BAT.Q.GO	NR	2,795
0558451	36		7 x 30	Red Brown	*BAT.Q.RE	NR	2,795
0558452	36		7 x 30	Sandy	*BAT.Q-SA	NR	2,795
0558453	8	Elemento "L"	15 x 30 x 5	Silver	*EL.L.QSI	NR	8,714
0558454	8		15 x 30 x 5	Gold	*EL.L.GOL	NR	8,714
0558455	8		15 x 30 x 5	Red Brown	*EL.L.QRB	NR	8,714
0571276	8		15 x 30 x 5	Sandy	*EL.L.SAN	NR	8,714





ELEMENTI							
CODICE	MINIMO VENDITA	DESCRIZIONE	MISURA CM	COLORE	CODICE FORNITORE	U.M.	€
0558456	1,62	Gres porcellanato tutta massa	30 x 30	Radio	*RADIO	MQ	18,100
0558457	1,62	Spessore mm 7,2 <b>naturale</b>	30 x 30	Carbonio	*CARBONIO	MQ	18,100
0558458	1,62		30 x 30	Mercurio	*MERCURIO	MQ	18,100
0558459	1,62		30 x 30	Lutezio	*LUTEZIO	MQ	18,855
0558460	1,62		30 x 30	Polonio	*POLONIO	MQ	18,855
0558462	1,44	Spessore mm 8,2 <b>naturale</b>	30 x 30	Radio	*RADIO.SP	MQ	19,239
0558463	1,44		30 x 30	Carbonio	*CARBO.SP	MQ	19,239
0558464	1,44		30 x 30	Mercurio	*MERC.SPE	MQ	19,239
0558465	1,44		30 x 30	Lutezio	*LUTE.SPE	MQ	20,365
0558466	1,44		30 x 30	Polonio	*POLON.SP	MQ	20,365
0558467	0	Spessore mm 11/12 <b>naturale</b>	30 x 30	Carbonio	*CARBO.12	MQ	28,666
0558468	0		30 x 30	Lutezio	*LUTEZI12	MQ	28,666
0558469	0		30 x 30	Polonio	*POLON.12	MQ	28,666
0558470	1,62	Spessore mm 7,2	30 x 30	Selesnio	*SELENIO	MQ	19,981
0558471	1,62	<b>strutturato-R11</b>	30 x 30	Americio	*AMERICIO	MQ	18,855
0558472	1,62		30 x 30	Silicio	*SILICIO	MQ	19,981
0558473	1,62		30 x 30	Samario	*SAMARIO	MQ	18,855
0558474	1,52	Spessore mm 7,2 <b>naturale</b>	20 x 20	Carbonio	*CARBONI.	MQ	18,100
0558475	1,52		20 x 20	Lutezio	*LUTEZ.20	MQ	18,100
0551213	1,52		20 x 20	Polonio	*POLON.20	MQ	18,100
0558476	0,92	Spessore mm 11/12 <b>naturale</b>	20 x 20	Carbonio	*CARB20SP	MQ	28,666
0558477	0,92		20 x 20	Lutezio	*LUTE.SP.	MQ	28,666
0558478	0,92		20 x 20	Polonio	*POLON.12	MQ	28,666
0558479	0,8	Spessore mm 14 <b>naturale</b>	20 x 20	Carbonio	*CARBON14	MQ	32,452
0558480	0,8		20 x 20	Lutezio	*LUTESP14	MQ	32,452
0558481	0,8		20 x 20	Polonio	*POLON.14	MQ	32,452
0558482	0,92	Spessore mm 11/12	20 x 20	Carbonio	*CARBO.CM	MQ	29,421
0558483	0,92	<b>strutturato R11</b>	20 x 20	Lutezio	*LUTE.SP	MQ	29,421
0558484	0,92		20 x 20	Polonio	*POLON..CM	MQ	29,421
0558485	0,92	Spessore mm 11/12	20 x 20	Carbonio	*CARBOR12	MQ	29,421
0558486	0,92	<b>RICE R12</b>	20 x 20	Lutezio	*LUTE.SPR	MQ	29,421
0551103	0,92		20 x 20	Polonio	*POLONR12	MQ	29,421
0558487	0,92	Spessore mm 11/12	20 x 20	Carbonio	*CARB.SPG	MQ	29,421
0558488	0,92	<b>granigliato R11</b>	20 x 20	Lutezio	*LUTE.SPG	MQ	29,421
0558489	0,92		20 x 20	Polonio	*POLO.SPG	MQ	29,421
0558490	1,52	Spessore mm 7,2	20 x 20	Carbonio	*SELEN.20	MQ	18,484
0558491	1,52	<b>strutturato-R11</b>	20 x 20	Lutezio	*AMERIC20	MQ	18,484
0558492	1,52		20 x 20	Polonio	*SILIC.20	MQ	18,484
0558493	36	Battiscopa	7 x 30	Radio	*BATT.RAD	NR	2,795
0558494	36		7 x 30	Carbonio	*BAT CARB	NR	2,795
0558495	36		7 x 30	Mercurio	*BAT.MERC	NR	2,795
0558496	36		7 x 30	Lutezio	*BATT.LUT	NR	2,795
0551104	36		7 x 30	Polonio	*BAT.POL.	NR	2,795
0558498	36		7 x 30	Selesnio	*BATT.SE	NR	2,795
0558499	36		7 x 30	Americio	*BAT.AME	NR	2,795
0558500	36		7 x 30	Silicio	*BAT.SILI	NR	2,795
0558501	36		7 x 30	Samario	*BAT.SAMA	NR	2,795
0558502	18	Gradino Step	30 x 30	Radio	*GR.RAD.G	NR	5,918
0558503	18		30 x 30	Carbonio	*GRAD.CAR	NR	5,918
0558504	18		30 x 30	Mercurio	*GRAD.MER	NR	5,918
0558505	18		30 x 30	Lutezio	*GRAD.LUT	NR	5,918
0558506	18		30 x 30	Polonio	*GRAD.POL	NR	5,918




## ELEMENTI

CODICE	MINIMO VENDITA	DESCRIZIONE	MISURA CM	COLORE	CODICE FORNITORE	U.M.	€
0558508	18	Gradino Step	30 x 30	Selelnio	*GRAD.SEL	NR	5,918
0558509	18		30 x 30	Americio	*GRAD.AME	NR	5,918
0558510	18		30 x 30	Silicio	*GRAD.SIL	NR	5,918
0558511	18		30 x 30	Samario	*GRAD.SAM	NR	5,918
0558512	8	Elemento "L"	15 x 30 x 5	Radio	*EL.L.RAD	NR	8,714
0558513	8		15 x 30 x 5	Carbonio	*EL.L.CAR	NR	8,714
0558514	8		15 x 30 x 5	Mercurio	*EL.L.ME	NR	8,714
0558515	8		15 x 30 x 5	Lutezio	*EL.L.LLU	NR	8,714
0558516	8		15 x 30 x 5	Polonio	*EL.L.POL	NR	8,714
0558518	8		15 x 30 x 5	Selelnio	*EL.L.SEL	NR	8,714
0558519	8		15 x 30 x 5	Americio	*EL.L.AME	NR	8,714
0558520	8		15 x 30 x 5	Silicio	*EL.L.SIL	NR	8,714
0558521	8		15 x 30 x 5	Samario	*EL.L.SAM	NR	8,714
0558522	36	Battiscopa Sguscia Civetta	10 x 20	Radio	*SGUS RAD	NR	2,795
0558523	36		10 x 20	Carbonio	*SGUS CAR	NR	2,795
0558524	36		10 x 20	Mercurio	*SGUS MER	NR	2,795
0558525	36		10 x 20	Lutezio	*SGUS.BCL	NR	2,795
0558526	36		10 x 20	Polonio	*SGUS.PO.	NR	2,795
0558529	36		10 x 20	Americio	*SGUS AME	NR	2,795
0558530	36		10 x 20	Silicio	*SGUS SIL	NR	2,795
0558531	36		10 x 20	Samario	*SGUS SAM	NR	2,795
0558532	30		10 x 30	Radio	*SGUS-RAD	NR	2,795
0558533	30		10 x 30	Carbonio	*SGUS.CAR	NR	2,795
0558534	30		10 x 30	Mercurio	*SGUS.BCM	NR	2,795
0558535	30		10 x 30	Lutezio	*SGUS-LUT	NR	2,795
0558536	30		10 x 30	Polonio	*SGUS.P.	NR	2,795
0558538	30		10 x 30	Selelnio	*SGUS-SEL	NR	2,795
0558539	30		10 x 30	Americio	*SGUS-AME	NR	2,795
0558540	30		10 x 30	Silicio	*SGUS-SIL	NR	2,795
0558541	30		10 x 30	Samario	*SGUS-SAM	NR	2,795
0558542	10	Angolo interno Sguscia	3 x 10	Radio	*ANG.I RA	NR	2,795
0558543	10		3 x 10	Carbonio	*ANG.I CA	NR	2,795
0558544	10		3 x 10	Mercurio	*ANG.I ME	NR	2,795
0558545	10		3 x 10	Lutezio	*ANG.I LU	NR	2,795
0558546	10		3 x 10	Polonio	*ANG.INPO	NR	2,795
0558548	10		3 x 10	Selelnio	*ANG.I SE	NR	2,795
0558549	10		3 x 10	Americio	*ANG.I AM	NR	2,795
0558550	10		3 x 10	Silicio	*ANG.I SI	NR	2,795
0558551	10		3 x 10	Samario	*ANG.I SM	NR	2,795
0558552	10	Angolo esterno Sguscia	3 x 10	Radio	*ANG.E RA	NR	2,795
0558553	10		3 x 10	Carbonio	*ANG.E CA	NR	2,795
0558554	10		3 x 10	Mercurio	*ANG.E ME	NR	2,795
0558555	10		3 x 10	Lutezio	*ANG.E LU	NR	2,795
0558556	10		3 x 10	Polonio	*ANG.ESPO	NR	2,795
0558558	10		3 x 10	Selelnio	*ANG.E SE	NR	2,795
0558559	10		3 x 10	Americio	*ANG.E AM	NR	2,795
0558560	10		3 x 10	Silicio	*ANG.E SI	NR	2,795
0558561	10		3 x 10	Samario	*ANG.E SM	NR	2,795





CORALLO								
CODICE	MINIMO VENDITA	DESCRIZIONE	MISURA CM	COLORE	CODICE FORNITORE	U.M.	€	
0558925	1,24	Rivestimento	20 x 20	Arancio	CORARARI	MQ	19,500	
0558927	1,24		20 x 20	Azzurro	CORAAZZRI	MQ	19,500	
0558931	1,24		20 x 20	Verde	CORAVERRI	MQ	19,500	
0558929	1,24		20 x 20	Rosa	CORAROSRI	MQ	19,500	
0558924	1,24	Pavimento	20 x 20	Arancio	CORARAPA	MQ	19,500	
0558926	1,24		20 x 20	Azzurro	CORAAZZPA	MQ	19,500	
0558930	1,24		20 x 20	Verde	CORAVERP	MQ	19,500	
0558928	1,24		20 x 20	Rosa	CORAROSPA	MQ	19,500	
0558989	1,24	Mosaico	20 x 20	Arancio	MOSACOAR	MQ	25,000	
0558990	1,24		20 x 20	Azzurro	MOSACOA	MQ	25,000	
0558992	1,24		20 x 20	Verde	MOSACOVE	MQ	25,000	
0558991	1,24		20 x 20	Rosa	MOSACORO	MQ	25,000	
0558960	1	Listello Armonia	6,5 x 20	Arancio	LICORAR6	NR	5,107	
0558962	1		6,5 x 20	Azzurro	LICORAZ6	NR	5,107	
0558966	1		6,5 x 20	Verde	LICORVE6	NR	5,107	
0558964	1		6,5 x 20	Rosa	LICORRO6	NR	5,107	
0558959	1		3,5 x 20	Arancio	LICORAR3	NR	5,107	
0558961	1		3,5 x 20	Azzurro	LICORAZ3	NR	5,107	
0558965	1		3,5 x 20	Verde	LICORVE3	NR	5,107	
0558963	1		3,5 x 20	Rosa	LICORRO3	NR	5,107	
0559018	1	Torello	2 x 20	Arancio	TORECOAR	NR	5,107	
0559019	1		2 x 20	Azzurro	TORECOAZ	NR	5,107	
0559021	1		2 x 20	Verde	TORECOVE	NR	5,107	
0559020	1		2 x 20	Rosa	TORECORO	NR	5,107	
0558981	1	London	5 x 20	Arancio	LONDCOAR	NR	5,051	
0558982	1		5 x 20	Azzurro	LONDCOAZ	NR	5,051	
0558984	1		5 x 20	Verde	LONDCOVE	NR	5,051	
0558983	1		5 x 20	Rosa	LONDCORO	NR	5,051	
0559007	1	Spigolo Torello	2 x 2	Arancio	SPTOCOAR	NR	11,224	
0559008	1		2 x 2	Azzurro	SPTOCOAZ	NR	11,224	
0559010	1		2 x 2	Verde	SPTOCOVE	NR	11,224	
0559009	1		2 x 2	Rosa	SPTOCORO	NR	11,224	
0558997	1	Spigolo London	5 x 2	Arancio	SPLOCOAR	NR	11,224	
0558998	1		5 x 2	Azzurro	SPLOCOAZ	NR	11,224	
0559000	1		5 x 2	Verde	SPLOCOVE	NR	11,224	
0558999	1		5 x 2	Rosa	SPLOCORO	NR	11,224	



## BOLLA

CODICE	MINIMO VENDITA	DESCRIZIONE	MISURA CM	COLORE	CODICE FORNITORE	U.M.	€
0558920	1,24	Rivestimento	20 x 20	Rosa	BOLLARORI	MQ	19,500
0558914	1,24		20 x 20	Azzurro	BOLLAZRI	MQ	19,500
0558923	1,24		20 x 20	Verde	BOLLAVERI	MQ	19,500
0558917	1,24		20 x 20	Beige	BOLLABERI	MQ	19,500
0558919	1,24	Pavimento	20 x 20	Rosa	BOLLAROPA	MQ	19,500
0558913	1,24		20 x 20	Azzurro	BOLLAZPA	MQ	19,500
0558922	1,24		20 x 20	Verde	BOLLAVEPA	MQ	19,500
0558916	1,24		20 x 20	Beige	BOLLABEPA	MQ	19,500
0558918	1,24	MosaicoMosaic	20 x 20	Rosa	BOLLAROMO	MQ	25,000
0558912	1,24		20 x 20	Azzurro	BOLLAZMO	MQ	25,000
0558921	1,24		20 x 20	Verde	BOLLAVEMO	MQ	25,000
0558915	1,24		20 x 20	Beige	BOLLABEMO	MQ	25,000
0558934	1	Decoro Bolla	20 x 20	Rosa	DEBOLRO	NR	5,612
0558932	1		20 x 20	Azzurro	DEBOLAZ	NR	5,612
0558935	1		20 x 20	Verde	DEBOLVE	NR	5,612
0558933	1		20 x 20	Beige	DEBOLBE	NR	5,612
0558971	1	Listello Mosaico	6 x 20	Rosa	LIMOBORO6	NR	5,107
0558969	1		6 x 20	Azzurro	LIMOBOAZ6	NR	5,107
0558972	1		6 x 20	Verde	LIMOBOVE6	NR	5,107
0558970	1		6 x 20	Beige	LIMOBOBE6	NR	5,107
0558956	1	Listello Bolla	6,5 x 20	Rosa	LIBOLRO6	NR	5,107
0558952	1		6,5 x 20	Azzurro	LIBOLAZ6	NR	5,107
0558958	1		6,5 x 20	Verde	LIBOLVE6	NR	5,107
0558954	1		6,5 x 20	Beige	LIBOLBE6	NR	5,107
0558955	1		3,5 x 20	Rosa	LIBOLRO3	NR	5,107
0558951	1		3,5 x 20	Azzurro	LIBOLAZ3	NR	5,107
0558957	1		3,5 x 20	Verde	LIBOLVE3	NR	5,107
0558953	1		3,5 x 20	Beige	LIBOLBE3	NR	5,107
0559016	1	Torello	2 x 20	Rosa	TOREBORO	NR	5,107
0559014	1		2 x 20	Azzurro	TOREBOAZ	NR	5,107
0559017	1		2 x 20	Verde	TOREBOVE	NR	5,107
0559015	1		2 x 20	Beige	TOREBOBE	NR	5,107
0558979	1	London	5 x 20	Rosa	LONDBORO	NR	5,051
0558977	1		5 x 20	Azzurro	LONDBOAZ	NR	5,051
0558980	1		5 x 20	Verde	LONDBOVE	NR	5,051
0558978	1		5 x 20	Beige	LONDBOBE	NR	5,051
0559005	1	Angolo Torello	2 x 2	Rosa	SPTOBORO	NR	11,224
0559003	1		2 x 2	Azzurro	SPTOBOAZ	NR	11,224
0559006	1		2 x 2	Verde	SPTOBOVE	NR	11,224
0559004	1		2 x 2	Beige	SPTOBOBE	NR	11,224
0558995	1	Angolo London	5 x 2	Rosa	SPLOBORO	NR	11,224
0558993	1		5 x 2	Azzurro	SPLOBOAZ	NR	11,224
0558996	1		5 x 2	Verde	SPLOBOVE	NR	11,224
0558994	1		5 x 2	Beige	SPLOBOBE	NR	11,224





## LEGNETTI

CODICE	MINIMO VENDITA	DESCRIZIONE	MISURA CM	COLORE	CODICE FORNITORE	U.M.	€
0558950	1,24	Rivestimento	20 x 20	Legno Noce	LEGNONO	MQ	19,500
0558949	1,24		20 x 20	Legno Almond	LEGNOAL	MQ	19,500
0558941	1	Decoro A+B misti	20 x 20	Legno Noce	DELEGNNO	NR	5,612
0558940	1		20 x 20	Legno Almond	DELEGNAL	NR	5,612
0559023	1	Matita	1,5 x 20	Metallo	TOREMET	NR	5,051
0559025	1	Tozzetto	1,5 x 1,5	Metallo	TOZMET	NR	11,224

## DINO

0558948	1,24	Rivestimento	20 x 20	Pesco	DINO	MQ	19,500
0558939	1	Decoro A+B misti	20 x 20	Pesco	DEDINO	NR	5,612
0558936	1	Composizione Caravaggio 2 PZ.	20 x 20	Pesco	DECODI	NR	28,061
0559022	1	Torello	2 x 20	Pesco	TOREDI	NR	5,107
0558985	1	London	5 x 20	Pesco	LONDDI	NR	5,612
0559011	1	Spigolo Torello	2 x 2	Pesco	SPTODINO	NR	11,224
0559001	1	Spigolo London	5 x 2	Pesco	SPLODINO	NR	11,224

## STUCCO

0559013	1,24	Rivestimento	20 x 20	Beige	STUCBE	MQ	19,500
0558946	1	Decoro Frutta A+B Misti	20 x 20	Beige	DESTBEFR	NR	5,612
0558937	1	Composizione Frutta 2 pz.	20 x 20	Beige	DECOSTBEF	NR	28,061
0558947	1	Decoro tagliere A+B misti	20 x 20	Beige	DESTBETA	NR	5,612
0558938	1	Composizione tagliere 2.pz	20 x 20	Beige	DECOSTBET	NR	28,061
0558976	1	Formella stucco	10 x 20	Beige	LISTUBE	NR	8,979
0559024	1	Torello	2 x 20	Beige	TORESTU	NR	5,107
0558986	1	London	5 x 20	Beige	LONDSTU	NR	5,612
0559012	1	Spigolo Torello	2 x 2	Beige	SPTOSTUBE	NR	11,224
0559002	1	Spigolo London	5 x 2	Beige	SPLOSTUBE	NR	11,224

**Con gli idrodomestici Cillit® è tutta un'altra vita!**



Gli impianti Cillit® per la depurazione e trattamento dell'acqua proteggono dalle incrostazioni calcaree e dalle corrosioni gli impianti sanitari e di riscaldamento ad acqua calda in pieno rispetto a quanto prescritto dal D.P.R. n. 59/2009.

*"I clienti si fidano di più del loro idraulico, propongono ai vostri clienti gli Idrodomestici® Cillit® ne saranno entusiasti."*

*Con gli impianti Cillit® rilasciare la dichiarazione di Conformità non è un problema.*



Materiale conforme al Decreto Ministeriale 443/1990 e al DM 174/2004

Impianti depurazione e trattamento dell'acqua  
Per maggiori informazioni rivolgetevi al vostro installatore di fiducia  
Via Plinio, 59 - 20129 Milano - Tel. 02 2046343 r.a. - Fax. 02 201058



[www.cillichemie.com](http://www.cillichemie.com)

**Cillichemie**  
Lunga vita all'acqua

## APPARECCHI PER LA DEPURAZIONE DELL'ACQUA

**CILLIT BONAQUA-GOLD S - OSMOSI INVERSA - SOTTO LAVELLO**

CODICE	DESCRIZIONE	CODICE FORNIT.	€
0030296	CILLIT BONAQUA-GOLD S – Portata l/minuto 0,8 – Racc. mm 8, misure ingombro H 41 cm, L 16 cm, P 46 cm, compreso rubinetto elettrico e raccordi di connessione carico 1/2, valvola a sfera e scarico a collare e pressostato.	12744AD	1.668,000
0509680	come sopra, ma privo di rubinetto	12703AA	1.593,000

**CILLIT BONAQUA-SILVER S - NANOFILTRAZIONE - SOTTO LAVELLO**

0030305	CILLIT BONAQUA-SILVER S – Portata l/minuto 0,7 – Racc. mm 8, misure ingombro H 41 cm, L 16 cm, P 46 cm, compreso rubinetto elettrico e raccordi di connessione carico 1/2, valvola a sfera e scarico a collare e pressostato.	12760AC	1.776,000
0509681	come sopra, ma privo di rubinetto	12704AA	1.700,000

**ACCESSORI - RICAMBI PER CILLIT BONAQUA**

0509678	Rubinetto 3 vie per Bonaqua Gold e Silver S senza rubinetto	12699AA	376,900
0509679	Rubinetto cromato - Ricambio per Cillit-Bonaqua Gold-S (12744AD) e Bonaqua Silver-S (12760AC)	BQG0 1/98	86,261
0030283	CILLIT – Modulo 100 GPD - n.2 Moduli per apparecchio Bonaqua Gold-S	12728	170,300
0030307	CILLIT – Modulo per nanofiltrazione, per apparecchio Bonaqua Silver-S	12762AA	194,000
0030301	Cartuccia prefiltrazione 5 micron, per apparecchi Bonaqua Gold serie precedente	12746AA	19,712
0030308	Mini Refiner n.1 Cartuccia per apparecchi Bonaqua Gold e Silver nuova serie.	12763AC	98,877

**CILLIT-AQUA DREAM FRIZZ-T - SOPRA LAVELLO, EROGA ACQUA NORMALE, GASSATA E REFRIGERATA**

0422241	CILLIT-AQUA DREAM FRIZZ-T - Portata l/minuto 3 – Racc. mm 1/2, misure ingombro H 39,5 cm, L 24,5 cm, P 41, colore GIALLO	12127AA	2.567,000
0510710	come sopra, ma di colore GRIGIO	12127AB	2.567,000

**CILLIT-AQUA DREAM TELEFRIZZ-S - SOTTO LAVELLO CON TELECOMANDO E MINI RUBINETTO EROGA ACQUA NORMALE, GASSATA E REFRIGERATA**

0422242	CILLIT-AQUA DREAM TELEFRIZZ-S - Portata l/minuto 3 – Racc. mm 1/2, misure ingombro H 39,5 cm, L 24,5 cm, P 41 - rubinetto compreso	12128AA	2.824,000
0510711	come sopra, ma di colore GRIGIO	12128AB	2.824,000
0422243	Mobiletto per AQUA DREAM FRIZZ-T, misure H 82 cm, L 24,5 cm, P 41 colore GIALLO	12129AA	609,000
0510712	come sopra, ma di colore GRIGIO	12129AB	609,000

**CILLIT-AQUA DREAM PUSH-S - SOTTO LAVELLO CON RUBINETTO EROGA ACQUA NORMALE, GASSATA E REFRIGERATA**

0422244	CILLIT-AQUA DREAM PUSH-S - Portata l/minuto 3 – Racc. mm 1/2, misure ingombro H 39,5 cm, L 24,5 cm, P 41 - rubinetto compreso	12130AA	2.801,000
0510713	come sopra, ma di colore GRIGIO	12130AB	2.801,000





## APPARECCHI PER LA DEPURAZIONE DELL'ACQUA

### CILLIT FONTESANA STAR FRIZZ - SOPRA PIANO - EROGA ACQUA NORMALE, REFRIGERATA E GASSATA

CODICE	DESCRIZIONE	CODICE FORNIT.	€
0386967	CILLIT FONTESANA STAR FRIZZ Ciliegio – Portata l/minuto 3 – Racc. mm 12, misure ingombro H 45 cm, L 32 cm, P 50 cm.	12710AA	3.113,000
0386966	Mobiletto CILLIT FONTESANA STAR FRIZZ Ciliegio, misure ingombro H 83 cm, L 32 cm, P 47 cm	12711AA	744,000

### ACCESSORI E RICAMBI PER CILLIT-FONTESANA FRIZZ, POLO, POLO CELSIUS, TELEFRIZZ E TELEPOLO

0030313	Bombola di ricambio usa e getta da 0,6 kg in acciaio al carbonio	12765AA	36,901
0030314	Bombola CO2 ricaricabile da 1 kg in acciaio al carbonio	12766AA	220,800
0030315	Bombola CO2 ricaricabile da 4 kg in lega di alluminio	12767AA	406,900
0030316	Riduttore di pressione con manometro per bombola ricaricabile	12768AA	114,500
0030317	Kit di trasformazione riduttore di pressione usa e getta in ricaricabile	12769AA	19,712
0030320	Lampada UV-L (per nuovi Fontesana Box e Plus)	12773AA	252,300
0030292	Mobiletto attrezzato-misure ingombro H88, L35, P45 cm, colore grigio	12743AB	354,800
0030304	Refiner con testata portafiltro (da installarsi separatamente)	12758AB	200,300
0030303	Cartuccia REFINER	12757AB	110,700
0030302	Contatore digitale DIGIMETER 8000 T	12755AA	51,883

### CILLIT FONTESANA SPRINGLER

0030497	CILLIT FONTESANA SPRINGLER – Fontanella su base, Portata l/minuto 3 – Racc. mm 8, misure ingombro H 106 cm, L 36 cm, P 38 cm, escluso Refiner e Digimeter	12793AA	2.047,000
0030500	CILLIT FONTESANA EROGATORE SPRINGLER DUO – ingombro H 18 cm, L 36 cm, P 38 cm	12815AA	524,000
0030499	CILLIT FONTESANA GRUPPO REFRIGERATORE SPRINGLER DUO – portata l/minuto 3 Racc. mm 8, misure ingombro H 45 cm, L 36 cm, P 38 cm, escluso Refiner e Digimeter	12813AA	1.605,000

### CILLIT-AQA BOX FS - EROGA ACQUA FILTRATA, COMPLETO DI MINIRUBINETTO

0411650	CILLIT-AQA BOX FS - contiene il Mini Refiner ed il Digimeter Portata l/h 250 - Racc. mm 8, Tensione V/Hz 220/50, misure ingombro H 40 cm, L 24,5 cm, P 14, contiene il Mini Refiner ed il Digimeter	12778AC	613,000
0509676	Come sopra, ma privo di rubinetto	12701AA	538,000

### CILLIT-AQA BOX UV-FS V- EROGA ACQUA FILTRATA E DISINFETTATA, COMPLETO DI MINIRUBINETTO

0411651	CILLIT-AQA BOX UV-FS - contiene il Mini Refiner, il Digimeter e la lampada UV Philips (codice 12959AA) Portata l/h 250 - Racc. mm 8, Tensione V/Hz 220/50, misure ingombro H 40 cm, L 24,5 cm, P 14, contiene il Mini Refiner, il Digimeter e la lampada UV Philips (codice 12959AA)	12779AD	790,000
0509677	Come sopra, ma privo di rubinetto	12702AA	714,000

### ACCESSORI - RICAMBI PER CILLIT-AQA BOX FS E CILLIT-AQA BOX UV-FS

0509678	Rubinetto 3 vie	12699AA	376,900
0509679	Rubinetto cromato - Ricambio per Cillit-Aqa Box (12778AC) e Aqa Box UV-FS (12779AD)	BQGO 1/98	86,261
0030308	Cartuccia Mini Refiner	12763AC	98,877
0411652	Brucciore Philips UV 6 Watt per AQA BOX	12969AA	30,435



### CILLIT-FONTESANA - REFINER E MINI-REFINER COMPLETI

0426643	REFINER con rubinetto e accessori	12830AB	305,900
0426642	Mini Refiner con rubinetto e accessori	12829AB	294,900

### CILLIT UV BIOLUX 170 - LAMPAD E UV SOTTOLAVELLO

0030371	CILLIT-UV BIOLUX 170 – R accessorio su supporto con minirubinetto	12880AB	744,000
0030284	CILLIT – Brucciore UV VIP 2 GPM	12729AA	103,800




**APPARECCHI PER LA PROTEZIONE ANTICALCARE DELL'ACQUA**
**CILLIT-AQA PIONEER**

CODICE	DESCRIZIONE	CODICE FORNIT.	€
0422239	CILLIT-AQA PIONEER – portata max 1.500 l/h pressione 16 bar, durezza totale dell'acqua fino a 40° fr. e con temperatura max di 80° C. Il sistema é completo di filtro Cillit-Eurodiago 1 - raccordi 1	12107AA	1.501,000
0426641	SOLO CILLIT-AQA PIONEER come sopra, senza filtro Cillit-Eurodiago 1	12114AA	1.342,000

**RICAMBI PER CILLIT-AQA PIONEER**

0422240	CB-REFIL NANOTECH	12108AA	78,376
---------	-------------------	---------	--------

**APPARECCHI PER LA PROTEZIONE ANTICALCARE DELL'ACQUA**

0030216	Cillit-Aqa Total 1500 – portata m3/h 1,5 – raccordi DN 20, pressione 10 bar, per una unità abitativa, per un totale di massimo tre persone	12115AC	3.170,000
0030217	Cillit-Aqa Total 2500 – portata m3/h 2,5 – raccordi DN 25 - pressione 10 bar, per una unità abitativa, per un totale massimo di sei persone	12116AB	4.915,000
0194470	Cillit-Aqa Total 4500 – portata m3/h 4,5 – raccordi DN 32 pressione 10 bar, per una unità abitativa, per più di sei persone	12119AA	8.311,000

**DOSATORI DI POLIFOSFATI**
**DOSATORI CILLIT IMMUNO**

CODICE	DESCRIZIONE	PORT. M3/H	RACC. POLL.	CODICE FORNIT.	€
0030187°	CILLIT-IMMUNO 152 FG	1,5	1/2	12015	46,048
0030188°	CILLIT-IMMUNO 152 By-pass FG	1,5	1/2	12016	61,187
0030190°	CILLIT-IMMUNO 153 FG	1,5	1/2	12020	64,341
0030191°	CILLIT-IMMUNO 153 By-pass FG	1,5	1/2	12021	84,684
0030089	BY-PASS PER CILLIT-IMMUNO 152/153			10013	17,189
0030085°	CILLIT-IMMUNO 181	1,8	3/4	10002AA	469,900
0030086°	CILLIT-IMMUNO 241	2,4	1	10003AA	474,700
0491784	CILLIT-IMMUNO 421	4,2	1 1/4	10009AA	525,000

**ACCESSORI PER CILLIT IMMUNO**

0030094	Cillit-disco Solubilizzatore 150 (confezione 25 pezzi)	10024	36,901
0030095	Cillit-disco Solubilizzatore 180/240 (confezione da 25 pezzi)	10025	46,679
0030091	Chiave Tipo 1 per CILLIT-Immuno FDN 3/4 - 1 (non necessaria per Immuno 181-241)	10021	26,808
0030092	Chiave Tipo 2 per CILLIT-Immuno FDN 1 1/4 (non necessaria per Immuno 421)	10022	32,643
0030093	Chiave Tipo 3 per CILLIT-Immuno FDN 1 1/2	10023	45,259

**DOSATORI DI POLIFOSFATI**
**CILLIT - 55 POLIFOSFATI PER DOSATORI CILLIT IMMUNO - (ADATTI PER TUTTI GLI APPARECCHI IN COMMERCIO)**

0030099°	CILLIT 55 M – H UNI (conf. da 12 buste per 80 grammi cad.)	10048	33,589
0030100°	CILLIT 55 M – H UNI (conf. da 2 scatole da 350 grammi cad.)	10050	24,601
0030098°	CILLIT 55 M – H UNI conf. da 1 kg	10041	31,224
0030101	CILLIT 55 H in conf. da 10 kg	10051	299,600
0030102	CILLIT 55 M in conf. da 10 kg	10052	302,800
0030103	CILLIT 55 H in conf. da 25 kg	10061	706,000
0030104	CILLIT 55 M in conf. da 25 kg	10062	708,000





## APPARECCHI ANTICALCARE MAGNETICI-ANODICI - DOSATORI

### CILLIT - MINIPARATRON - ANTICALCARE - MAGNETICI - ANODICI CILLIT - MINIPARATRON

CODICE	DESCRIZIONE	PORT. M3/H	RACC. POLL.	CODICE FORNIT.	€
0030096	CILLIT-MINI PARATRON 1/2	1,5	1/2	10026	102,700
0030097	CILLIT-MINI PARATRON 3/4	4	3/4	10027	103,800

### CILLIT - IMPULSOR OPTRONIC POMPE DOSATRICI PER POLIFOSFATI IN SOLUZIONE

0030115	CILLIT Impulsor Optronic F3 3/4 - HY		3/4	10105AA	1.749,000
0030116	CILLIT Impulsor Optronic F3 1 - HY		1	10106AA	1.765,000
0030121	CILLIT Impulsor Optronic T20 1 HY		1	10116AA	2.246,000
0030122	CILLIT Impulsor Optronic T20 1 1/4 HY			10117AA	2.283,000

### CILLIT-PULSAR 600 E 601 POMPE DOSATRICI PER POLIFOSFATI IN SOLUZIONE

0491659	CILLIT-PULSAR 600 max. m3/h 9 - Pompa priva di elettronica, completa di tubazioni, valvole di intercettazione, coduli, crepine con sonda di livello e senza contatore. Collegamento elettrico bassa tensione direttamente con PCR CONTROL I. Solo per portate fortemente variabili. Per portate costanti oltre 5/7 m3/h usare pompa dosatrice tradizionale. Pressione 6 bar			10032AA	694,000
0491660	CILLIT-PULSAR 601 max. m3/h 9 - Pompa completa di elettronica e trasformatore, con coduli per il collegamento delle tubazioni, valvole di intercettazione, contatore ad impulsi da 1 1/4 con coduli di riduzione da 1 1/4 a 1 1/2, crepine con sonda di livello. Funzionamento autonomo diretto 230/50/60. Solo per portate fortemente variabili. Per portate costanti oltre 5/7 m3/h usare pompa dosatrice tradizionale. Pressione 6 bar			10033AA	1.102,000

### CILLIT - IMPULSAN POLIFOSFATI IN SOLUZIONE

0030107	CILLIT Impulsan H (per Optronic F3) in tanica da 3 l.			10080	37,532
0030109	CILLIT Impulsan SW H1 (per Optronic F3) in tanica da 3 l.			10083	37,532
0030113	CILLIT Impulsan H 4 (per Optronic T20) in tanica da 20 l.			10091	97,615
0030114°	CILLIT-Impulsan Special (per Optronic T20) in tanica da 20 litri			10093	97,615

## FILTRI ECONOMICI DUNA

### FILTRI DUNA (SOLO CORPO)

0030192	Filtro CILLIT-DUNA	1,5	1/2	12052AA	42,578
0030193°	Filtro CILLIT-DUNA	2,5	3/4	12053AA	45,417
0030194°	Filtro CILLIT-DUNA	3	1	12054AA	45,417
0030195°	Filtro CILLIT-DUNA	6	1 1/4	12055AA	63,079

### CARTUCCE PER FILTRI DUNA

0030196°	Cartuccia lavabile 1/2 - H 5 - 90 micron			12056	16,085
0030197°	Cartuccia a filo avvolto 1/2 - H 5 - 20 micron			12057	6,796
0030207	Cartuccia p.p. 1/2 - H 5 - 5 micron			12073AA	8,547
0030204	Cartuccia p.p. 1/2 - H 5 - 50 micron			12067AA	9,051
0030198	Cartuccia a carbone attivo 1/2 - H 5			12058	22,866
0030199°	Cartuccia lavabile 3/4 - 1 H 9 - 90 micron			12060	19,081
0030200°	Cartuccia filo avvolto 3/4 - 1 H- 9 - 20 micron			12061	7,474
0030279	Cillit - Cartuccia VIP 5 micron			12724	14,823
0030208	Cartuccia p.p. 3/4 - 1 H 9 - 50 micron			12074AA	13,230
0030201	Cartuccia a carbone attivo 3/4 - 1 - H 9			12062	28,385
0030202°	Cartuccia lavabile 1 1/4 - H 9 - 90 micron			12064	21,289
0030203°	Cartuccia a filo avvolto 1 1/4 - H 9 - 20 micron			12065	7,553
0030205	Chiave universale filtri DUNA, solo per cod. 12055AA			12068	7,364
0030206	Staffa di fissaggio filtri DUNA			12069	12,363


**FILTRI A CALZA LAVABILE**
**CILLIT-EUROFILTRI CON TESTATA IN BRONZO PN 16**

CODICE	DESCRIZIONE	PORT. M3/H	RACC. POLL.	CODICE FORNIT.	€
0030153°	CILLIT-Eurofiltro 1/2 PN 10 PB	1,5	1/2	10540	65,602
0030136°	CILLIT-Eurofiltro WF 3/4	3	3/4	10477AA	110,900
0030137°	CILLIT-Eurofiltro WF 1	3,5	1	10478AA	112,000
0030138	CILLIT-Eurofiltro WF 1 1/4	4	1 1/4	10479AA	134,700
0030151	CILLIT-Eurofiltro WF 1 1/2	9	1 1/2	10538AA	342,200
0030152	CILLIT-Eurofiltro WF 2	12	2	10539AA	386,400
0030135	Set 10 pezzi calza Eurofiltro			10475	29,647
0030142°	Cartuccia Eurofiltro WF 3/4 - 1 - 1 - 1 1/4			10507AA	12,931
0030143	Cartuccia Eurofiltro WF 1 1/2 1 2			10508AA	30,909
0030139°	Calza di ricambio per EUROFILTRO PN 16 - 3/4 - 1 - 1 1/4 (per vecchi modelli cod. 10477-10478-10479)			10481	14,729

**FILTRI AUTOPULENTI**
**CILLIT- GALILEO 18 HYDROMODUL PN 18**

0030409	CILLIT-GALILEO 18 3/4 HY	3	3/4	12990AA	247,600
0030410	CILLIT-GALILEO 18 1 HY	3,5	1	12991AA	263,400
0030411	CILLIT-GALILEO 18 1 1/4 HY	4	1 1/4	12992AA	268,100

**CILLIT-GALILEO 18 COMBI HYDROMODUL PN 18**

0030413	CILLIT-GALILEO 18 COMBI 3/4 HY	3	3/4	12995AA	424,200
0030414	CILLIT-GALILEO 18 COMBI 1 HY	3,5	1	12996AA	446,300
0030415	CILLIT-GALILEO 18 COMBI 1 1/4 HY	4	1 1/4	12997AA	505,000

**FILTRI AUTOPULENTI**
**CILLIT-EURODIAGO INSTALLAZIONE IN LINEA**

0030339°	CILLIT-EURODIAGO 3/4	3	3/4	12799AA	182,900
0030340°	CILLIT-EURODIAGO 1	3,5	1	12800AA	192,400
0030338°	CILLIT-EURODIAGO 1 1/4	4	1 1/4	12797AA	208,200
0030341	CILLIT-EURODIAGO 1 1/2	9	1 1/2	12801AA	466,800
0030342	CILLIT-EURODIAGO 2	12	2	12802AA	485,700
0030412	Cartuccia lavabile per Cillit-Diago Galileo 18 e Eurodiago 3/4 - 1 - 1 1/4			12973AA	35,640
0030343	Cartuccia lavabile per Eurodiago 1 1/2 - 2 e Multipur 3/4 - 1 - 1 1/4 - 1 1/2 - 2			12803AA	47,467

**CILLIT-MULTIPUR M MANUALI AUTOPULENTI CON ELEMENTO FILTRANTE  
A RETE 90÷110 MICRON, PER ACQUE POTABILI**

0030379	CILLIT-MULTIPUR M 3/4 HY	3,5	3/4	12910AB	522,000
0030380	CILLIT-MULTIPUR M 1 HY	4,5	1	12911AB	536,000
0030381	CILLIT-MULTIPUR M 1 1/4 HY	5	1 1/4	12912AB	558,000
0030382	CILLIT-MULTIPUR M 1 1/2	9	1 1/2	12913AB	747,000
0030383	CILLIT-MULTIPUR M 2	11	2	12914AB	818,000

**CILLIT MULTIPUR M CON CON ATTACCHI FLANGIATI  
MANUALI AUTOPULENTI CON ELEMENTO FILTRANTE A RETE INOX 100 MICRON**

0030391	CILLIT-MULTIPUR DN 65 M	22	DN 65	12937	2.386,000
0030392	CILLIT-MULTIPUR DN 80 M	36	DN 80	12938	3.127,000



## FILTRI AUTOPULENTI

### **CILLIT MULTIPUR A PER ACQUE POTABILI AUTOMATICI AUTOPULENTI TEMPORIZZATI CON ELEMENTO FILTRANTE A RETE 90÷110 MICRON**

CODICE	DESCRIZIONE	PORT. M3/H	RACC. POLL.	CODICE FORNIT.	€
0030384	CILLIT-MULTIPUR A 3/4 HY	3,5	3/4	12920AC	1.022,000
0030385	CILLIT-MULTIPUR A 1 HY	4,5	1	12921AB	1.036,000
0030386	CILLIT-MULTIPUR A 1 1/4 HY	5	1 1/4	12922AB	1.057,000
0030387	CILLIT-MULTIPUR A 1 1/2	9	1 1/2	12923AB	1.085,000
0030388	CILLIT-MULTIPUR A 2	12	2	12924AB	1.101,000

### **CILLIT MULTIPUR PER ACQUE POTABILI AUTOMATICI AUTOPULENTI COADIUVATI DAL COMANDO DELTA PI (PRESSIONE DIFFERENZIALE) INCORPORATO**

0030393	CILLIT- MULTIPUR DN 65 A	22	DN65	12939AA	3.883,000
0030394	CILLIT-MULTIPUR DN 80 A	36	DN80	12940AA	4.386,000
0030395	Cartuccia lavabile Multipur DN 65-80 A e M			12944AA	140,400

### **CILLIT FDN CON ATTACCHI IN BRONZO RUOTABILI DI 360°**

0030346	CILLIT FDN 91 3/4 M	4	3/4	12816	253,900
0030347	CILLIT FDN 91 1 M	5,5	1	12817	272,800
0030348	CILLIT FDN 91 1 1/4 M	6,5	1 1/4	12818	358,000
0030140	CILLIT FDN 84 1 1/2 N	9	1 1/2	10490	643,000
0030141	CILLIT FDN 84 2 N	15	2	10493	741,000
0030144	Cartuccia a calza per FDN 91 3/4 – 1 – 1 1/4			10510	32,643
0030145	Cartuccia a calza per FDN 84 1 1/2 – 2			10511	58,348

## RIDUTTORI DI PRESSIONE

### **CILLIT - LUNA**

0030355°	CILLIT – riduttore di pressione Luna 1/2			12840	109,300
0030351°	CILLIT – riduttore di pressione Luna 3/4			12835	112,800
0030352	CILLIT – riduttore di pressione Luna 1			12836	121,600
0030353	CILLIT – riduttore di pressione Luna 1 1/4			12837	181,400
0030354	CILLIT – riduttore di pressione Luna 1 1/2			12838	321,700

## ADDOLCITORI AUTOMATICI

### **CILLIT-PARAT DUO (A DOPPIA COLONNA)**

0030247	CILLIT-PARAT DUO a doppia colonna computerizzato, volumetrico e autodisinfezzante	1,2	1 1/4	12570	3.935,000
---------	---	-----	-------	-------	-----------

### **CILLIT-PARAT NT TIMER ELETTRONICO, PREVEDERE CLORPLUS TIPO 1 K PER ACQUA POTABILE**

0030421	CILLIT-PARAT 32 NT	1,5	1	13601AB	1.515,000
0030422	CILLIT-PARAT 58 NT	2	1	13602AB	1.880,000
0030423	CILLIT-PARAT 78 NT	2,2	1	13603AB	1.963,000

### **CILLIT-PARAT NT-BIO**

#### **TIMER ELETTRONICO CON SISTEMA DI AUTODISINFEZIONE INCORPORATO (ACQUA POTABILE)**

0030424°	CILLIT-PARAT 32 NT-BIO	1,5	1	13604AB	1.834,000
0030425	CILLIT-PARAT 58 NT-BIO	2	1	13605AB	2.209,000
0030426	CILLIT-PARAT 78 NT-BIO	2,2	1	13606AB	2.257,000

### **CILLIT-PARAT ND DATA VOLUMETRICO STATISTICO, PREVEDERE CLORPLUS TIPO 1 K PER ACQUA POTABILE**

0030427	CILLIT-PARAT 32 ND-DATA	1,5	1	13607AB	1.711,000
0030428	CILLIT-PARAT 58 ND-DATA	2	1	13608AB	2.058,000
0030429	CILLIT-PARAT 78 ND-DATA	2,2	1	13609AB	2.172,000

### **CILLIT-PARAT ND BIODATA VOLUMETRICO STATISTICO, AUTODISINFEZIONE (ACQUA POTABILE)**

0030430°	CILLIT-PARAT 32 ND-BIODATA	1,5	1	13613AB	2.283,000
0030431°	CILLIT-PARAT 58 ND-BIODATA	2	1	13614AB	2.735,000
0030432	CILLIT-PARAT 78 ND-BIODATA	2,2		13615AB	2.903,000





New



New



## ADDOLCITORI AUTOMATICI

## ADDOLCITORI CILLIT-MICRO PARAT BATTERIOSTATICI

CODICE	DESCRIZIONE	PORT. M3/H	RACC. POLL.	CODICE FORNIT.	€
0509670	Cillit-Micro Parat 18 BK - T	1,2	3/4	13403AA	951,000
0509671	Cillit-Micro Parat 18 BK - DATA	1,2	3/4	13405AA	1.011,000

## CILLIT-NECKAR QUARZ-TIMER ELETTRONICO (USO TECNOLOGICO)

0030263	CILLIT-NECKAR QUARZ NK 58 E	2	1	12624AB	1.216,000
0030264	CILLIT-NECKAR QUARZ NK 78 E	2,2	1	12625AB	1.405,000
0030265	CILLIT-NECKAR QUARZ NK 118 E	2,2	1	12626AB	1.609,000
0030266	CILLIT-NECKAR QUARZ NK 168 E	2,5	1	12627AB	2.064,000
0422257	CILLIT-NECKAR QUARZ NK 228 E	2,5	1	12628AA	2.459,000

## CILLIT-NECKAR NT TIMER ELETTRONICO, PREVEDERE CLORPLUS TIPO 1 K PER ACQUA POTABILE

0030433	CILLIT-NECKAR 58 NT	2	1	13630AC	1.426,000
0030434	CILLIT-NECKAR 78 NT	2,2	1	13631AC	1.642,000
0030435	CILLIT-NECKAR 118 NT	2,2	1	13632AC	1.867,000
0030436	CILLIT-NECKAR 168 NT	2,5	1	13633AC	2.373,000
0030437	CILLIT-NECKAR 228 NT	2,5	1	13634AB	2.791,000

## CILLIT-NECKAR ELEKTRON NT-BIO AUTODISINFEZIONE -TIMER ELETTRONICO (ACQUA POTABILE)

0030448	CILLIT-NECKAR NK 58 NT-BIO	2	1	13657AC	1.741,000
0030449	CILLIT-NECKAR NK 78 NT-BIO	2,2	1	13658AC	2.082,000
0030450	CILLIT-NECKAR NK 118 NT-BIO	2,2	1	13659AC	2.189,000
0030451	CILLIT-NECKAR NK 168 NT-BIO	2,5	1	13660AD	2.695,000
0030452	CILLIT-NECKAR NK 228 NT-BIO	2,5	1	13661AB	3.119,000

## CILLIT-NECKAR ND DATA VOLUMETRICO STATISTICO, PREVEDERE CLORPLUS TIPO 1 K PER ACQUA POTABILE

0030438	CILLIT-NECKAR 58 ND-DATA	2	1	13640AC	2.033,000
0030439	CILLIT-NECKAR 78 ND-DATA	2,2	1	13641AD	2.295,000
0030440	CILLIT-NECKAR 118 ND-DATA	2,2	1	13642AC	2.432,000
0030441	CILLIT-NECKAR 168 ND-DATA	2,5	1	13643AC	2.673,000
0030442	CILLIT-NECKAR 228 ND-DATA	2,5	1	13644AB	3.157,000

## CILLIT-NECKAR ND-BIODATA - VOLUMETRICO STATISTICO AUTODISINFEZIONE (ACQUA POTABILE)


0030443	CILLIT-NECKAR 58 ND-BIODATA	2	1	13650AD	2.616,000
0030444	CILLIT-NECKAR 78 ND-BIODATA	2,2	1	13651AC	2.697,000
0030445	CILLIT-NECKAR 118 ND-BIODATA	2,2	1	13652AC	3.094,000
0030446	CILLIT-NECKAR 168 ND-BIODATA	2,5	1	13653AC	3.283,000
0030447	CILLIT-NECKAR 228 ND-BIODATA	2,5	1	13654AB	3.652,000

## DISPOSITIVI DI AUTODISINFEZIONE CLORPLUS

0030272	CB-CLORPLUS Tipo 1-K			12717AD	337,500
0030270	CB-CLORPLUS Tipo 2-K			12715AD	340,600
0030268	CB-CLORPLUS Tipo 3-K - dispositivo di autodisinfezione adatto per modelli da 1 1/2 nella versione SUPER CRONO.			12713AD	343,800

## VALVOLA BY-PASS DI SOVRALIMENTAZIONE E DI MISCELAZIONE

0030259	CILLIT-MULTIBLOCK HY 1			12613	436,800
0030260	CILLIT-MULTIBLOCK HY 1 1/4			12614	468,400



## ACCESSORI PER ADDOLCITORI

### VALVOLA

CODICE	DESCRIZIONE	CODICE FORNIT.	€
0030261	Valvola di sovralimentazione da 1 1/4 pollice per compensare le richieste di acqua nei momenti di massima punta.	12616	406,900
0030467	Valvola miscelatrice da 1 1/4	13688	411,600

### ATTIVANTE PER ADDOLCITORI

0030181	CILLIT Fe Harz Reiniger da 1 litro	11156	22,235
---------	------------------------------------	-------	--------

## CONDIZIONANTI, IMPIANTI DI RISCALDAMENTO AD ACQUA CALDA ED ACQUA SURRISCALDATA

### PRODOTTO PER IL LAVAGGIO DI IMPIANTI DI RISCALDAMENTO DI NUOVA REALIZZAZIONE AD INSTALLAZIONE ULTIMATA

0422230	CILLIT-HS CLEANER SG - conf. da 0,5 kg	10148AA	17,189
0422231	CILLIT-HS CLEANER SG - conf. da 1 kg	10149AA	25,074
0422232	CILLIT-HS CLEANER SG - conf. da 5 kg	10150AA	99,981

### GLICOLE PROPYLENICO INIBITO PRONTO PER L'USO PER IMPIANTI SOLARI CON TEMPERATURA MASSIMA 250°C

0422249	CILLIT-HS HELIOS 250 - conf. da 10 kg.	12393AA	98,404
0422250	CILLIT-HS HELIOS 250 - conf. da 20 kg.	12394AA	182,900

### CONDIZIONANTE PER IMPIANTI SOLARI CON TEMPERATURA MASSIMA 550°C

0422251	CILLIT-HS HELIOS 550 - conf. da 10 kg.	12396AA	27,912
0422252	CILLIT-HS HELIOS 550 - conf. da 20 kg.	12397AA	52,513

### SIGILLANTE PER IMPIANTI DI RISCALDAMENTO

0422233	CILLIT-SIGILLANTE TB - conf. da 1 litro	10165AA	85,315
0422234	CILLIT-SIGILLANTE TB - conf. da 5 litri	10166AA	403,700
0422235	CILLIT-SIGILLANTE TB - conf. da 10 litri	10167AA	798,000

### SIGILLANTE ELASTICO PER IMPIANTI DI RISCALDAMENTO CON RACCORDI A PRESSARE

0422236	CILLIT-SIGILLANTE TB PLUS - conf. da 1 litro	10168AA	137,400
0422237	CILLIT-SIGILLANTE TB PLUS - conf. da 5 litri	10169AA	662,000

## PRODOTTI CHIMICI PER IMPIANTI DI RISCALDAMENTO ACQUA CALDA

### CONDIZIONANTE CALDAIE AD ACQUA CALDA

0386974	CILLIT-HS COMBI da 1/2 kg.	10133AA	17,820
0030123°	CILLIT-HS COMBI da 1 kg.	10135	33,432
0215239	CILLIT-HS COMBI da 5 kg.	10136AA	131,500
0030124	CILLIT-HS COMBI da 20 kg.	10137	460,500

### RISANANTE CALDAIE AD ACQUA CALDA

0386973	CILLIT-HS 23 RS da 1/2 kg.	10143AA	14,886
0030125°	CILLIT-HS 23 RS da 1 kg.	10145	21,289
0215240	CILLIT-HS 23 RS da 5 kg.	10144AA	98,089
0030126	CILLIT-HS 23 RS da 20 kg.	10146	381,600

### CONDIZIONANTE CALDAIE AD ACQUA SURRISCALDATA

0386970	CILLIT-HS 180 da 1/2 kg.	12304AA	15,769
0030218	CILLIT-HS 180 da 1 kg.	12300	30,909
0215241	CILLIT-HS 180 da 5 kg.	12303AA	136,600
0030219	CILLIT-HS 180 da 10 kg.	12301	263,400
0030220	CILLIT-HS 180 da 20 kg.	12302	511,000

### CONDIZIONANTI PER IMPIANTI DI RISCALDAMENTO A PAVIMENTO CON CALDAIE A CONDENSAZIONE

0407443	CILLIT-HS 30 da 0,5 kg.	12473AA	15,154
0407444°	CILLIT-HS 30 da 1 kg.	12474AA	21,604
0407445	CILLIT-HS 30 da 5 kg.	12475AA	31,066
0407446	CILLIT-HS 30 da 20 kg.	12476AA	120,500

### CONDIZIONAMENTO + ANTIGELO CIRCUITI IN GENERE

0030222	CILLIT-CC 45 Special da 5 kg.	12359AA	103,600
0030224	CILLIT-CC 45 Special da 10 kg.	12365AA	176,600
0030223	CILLIT-CC 45 Special da 20 kg.	12360	328,000





## FILTRI PER CALDAIE

## FILTRI CILLIT-KKN PER LA NEUTRALIZZAZIONE DELL'ACQUA DI CONDENSA DELLE CALDAIE A CONDENSAZIONE

CODICE	DESCRIZIONE	CODICE FORNIT.	€
0422245	CB - KKN S - Portata acqua di condensa max 20 lt/h Numero di appartamenti max: 5-6 Potenzialità caldaia max: 100.000 Kcal/h Autonomia cartuccia ca. 7.000 lt	12386AA	105,200
0422246	CB - KKN M - Portata acqua di condensa max 40 lt/h Potenzialità caldaia max: da 100.000 a 200.000 Kcal/h Autonomia cartuccia ca: 25.000 lt	12387AA	146,500
0422247	CB - KKN COLOMBO Portata acqua di condensa max: 56 lt/h Potenzialità caldaia max: da 201.000 a 300.000 cal/h	12388AA	160,900
0422248	CB - KKN MAXI Portata acqua di condensa max: 250 l/h Potenzialità caldaia max: da 301.000 ai 1.300.000 cal/h	12389AA	558,000
0426634	POMPA DI TRAVASO per KKN Colombo Portata acqua lt/h: 290. Capacità serbatoio lt 2. Preval. max mt 4	12391AA	217,600
0426635	POMPA DI TRAVASO per KKN Maxi Portata acqua lt/h: 900. Capacità serbatoio lt 2. Preval. max mt 6,5	12398AA	436,800
0423444	Cartuccia neutralizzante per CB-KKN-S	12469AA	56,929
0422255	Cartuccia neutralizzante per CB-KKN-M	12470AA	98,246
0422253	CB-KK 62 per CB-KKN COLOMBO ricarica da 4,5 kg.	12467AA	27,597
0422254	CB-KK 62 per CB-KKN MAXI ricarica da 12 kg.	12468AA	72,384

## STAZIONI DI RIGENERAZIONE

## CILLIT-MULTI SOFT

0509674	Stazione di rigenerazione CILLIT-MULTI SOFT, compreso tubi di collegamento	13635AA	984,000
0509675	ADDOLCITORE PORTATILE CILLIT BA SOFT 60 completo di contatore, tubi flessibili e sacca per il trasporto Portata lt/h: 1000. Pressione 6 bar	13636AA	574,000

## CARTUCCE CILLIT-DEMI L PER IMPIANTI DI RISCALDAMENTO

0491661	CILLIT-CARTUCCIA BA-SOFT - S Portata max.: 3 l/minuto = 180 l/h Autonomia: 5000 l/°fr - Pressione max. 6 bar Diametro: 88 mm - Altezza: 316 mm	12338AA	96,827
0491662	CILLIT-CARTUCCIA BA-SOFT - L Portata max.: 15 l/minuto = 900 l/h Autonomia: 25000 l/°fr - Pressione max. 6 bar Diametro: 145 mm - Altezza: 452 mm	12339AA	249,200

## CARTUCCE CILLIT-BA SOFT PER IMPIANTI DI RISCALDAMENTO

0491664	CILLIT-CARTUCCIA DEMI - L Portata max.: 10 l/minuto = 600 l/h Autonomia: 10000 l/°fr - Pressione max. 6 bar Diametro: 145 mm - Altezza: 452 mm	12333AA	279,100
0491665	CILLIT-TESTATA BA SOFT	12337AA	58,979



## IMPIANTI DI DOSAGGIO

### CARICAMENTO DI PRODOTTI CHIMICI

CODICE	DESCRIZIONE	PORT. M3/H	RACC. POLL.	CODICE FORNIT.	€
0030221	CILLIT-THERMOCYCLON caricatore di prodotti chimici in impianti di riscaldamento e raffreddamento a ciclo chiuso (fino a 4 appartamenti)			12335AA	198,700
0386969	CILLIT-THERMOCYCLON 25 - Filtro defangatore e chiarificatore per impianti di riscaldamento (da 4 a max 25 appartamenti)			12336AA	620,000
0550891	CB-THERMOCYCLON 50 - Filtro defangatore e chiarificatore per impianti di riscaldamento (da 26 a 50 appartamenti)			12343AA	1.025,000
0030119	Pompa caricamento HS			10112	558,000
0030120	Mini pompa di caricamento CILLIT			10113	59,768

## IMPIANTI DI DOSAGGIO

### POMPE DOSATRICI ELETTRONICHE ECONOMICHE

0030239	CILLIT-DP 2.10 INEX- 2lt - 10 bar	2		12529AB	629,000
0030240	CILLIT-DP 8.8 INEX - 8 lt - 8 bar	8		12530AB	765,000
0030241	CILLIT-DP 2.10 INEXDIS - 2lt - 10 bar	2		12531AA	713,000
0030242	CILLIT-DP 8.8 INEX DIS - 8 lt - 8 bar	8		12532AA	845,000

### ACCESSORI PER POMPE DOSATRICI

0493323	CB-SERBATOIO LB VARIO 100 - per pompe DP, SEP, OPTITRON e AF. La mensola laterale non è compresa nel prezzo, così come la crepine di aspirazione. La fornitura comprende i n.4 bulloni per fissare la pompa dosatrice nonché il galleggiante di livello.			12572AA	250,700
0493324	MENSOLA laterale per serbatoio LB 100 VARIO			12571AA	26,178
0493325	Crepine con sonda UNI per Serbatoio LB Vario 100 e Serbatoio LB Vario 101			12556AA	82,003
0030246	Serbatoio 129 UNI da 100 litri			12566	130,700
0510717	Crepine con sonda livello UNI 100 + tubo calma per serbatoi 129 UNI			12560AA	118,100
0030245	Serbatoio con base LB 128 da 100 litri per pompe CILLIT-OPTITRON / DP (in fase di esaurimento)			12565AB	250,700
0510717	Crepine con sonda livello UNI 100 + tubo calma per serbatoi LB 128, e MLB 129 UNI in fase di esaurimento			12560AA	118,100
0030243	Sonda livello minimo LB 128 OPT + INEX			12557	41,001

### CONTATORI AD IMPULSI PER POMPE DOSATRICI

0030248	CONTATORE M - contatore ad impulsi	2,5	3/4	12452AA	247,600
0030249		4	1	12453AA	335,900
0030250		7	1 1/4	12454AA	387,900
0030251		10	1 1/2	12456AA	885,000
0030252		15	DN 50	12457AA	1.031,000

## DISINCROSTANTI RAPIDI E RELATIVE POMPE

## POMPE PER LA DISINCROSTAZIONE RAPIDA

CODICE	DESCRIZIONE	PORT. M3/H	RACC. POLL.	CODICE FORNIT.	€
0030160	CILLIT-BARRACUDA SEK 22 P pompa per la disincrostazione rapida per serpentine e piccoli impianti (completo di invertitore di flusso), serbatoio da 20 lt (riempimento 13 lt)	850	1/2 3/4	10619	691,000
0030161	CILLIT-SEK 10 – TEAPOT pompa per disincrostazione rapida per serpentine e piccoli impianti di nuova concezione, completa di invertitore di flusso e serbatoio di max 10 lt (riempimento 7 lt)	850	1/2 3/4	10620	598,000

## POMPA PER IL RIEMPIMENTO DEGLI IMPIANTI DI RISCALDAMENTO SOLARI E GEOTERMICI

0510709	CILLIT-SOLAR PUMPE	300- 2400	3/4	10621AA	1.515,000
---------	--------------------	--------------	-----	---------	-----------

## PRODOTTI PER LA DISINCROSTAZIONE

CODICE	DESCRIZIONE	CODICE FORNIT.	€
0030167	CILLIT-FFW PROFI, da 1 kg.	10637	8,925
0030164°	CILLIT-FFW PROFI, da 20 kg.	10631	71,753
0030163°	CILLIT-FFW Soluzione, da 10 kg.	10628	34,220
0030166	CILLIT-FFW Soluzione, da 20 kg.	10634	67,022
0030168	CILLIT-FFW-AL Soluzione, da 20 kg.	10643	88,469
0030165	CILLIT-FFW-AL Profi, da 25 kg.	10633	328,000
0030157	CILLIT-NAW liquido, da 20 kg.	10608	87,050
0030158	CILLIT-NEUTRA liquido, da 25 kg.	10609	105,000

## CORREDI ANALISI

0030173	Corredo CILLIT-55 e CILLIT-Impulsan	10716	168,700
0030178	Corredo CILLIT-HS 23 COMBI	10757	76,484
0030179°	Corredo CILLIT CB-MINI AQUATEST - °Fr per misurare la durezza dell'acqua	10765	17,189
0030162	Test-box CILLIT-SEK 20 per determinare il potere disincrostante delle soluzioni disincrostanti CILLIT FFW – CILLIT FFW AL	10624	23,497

## SANIFICAZIONE APPARECCHI RAFFREDDAMENTO

0030156	CILLIT-BIOSIL 6000 – prodotto per lavare e disinfettare le batterie dei climatizzatori, può anche essere usato per disinfettare e pulire eventuali serbatoi di accumuli di acqua sanitaria, nonché le calze dei filtri. Il vantaggio di questo prodotto è che non rilascia odori sgradevoli (come per esempio il cloro) nell'acqua o nell'aria, fra l'altro nella disinfezione delle batterie dei climatizzatori il prodotto può essere smaltito nella vaschetta di raccolta condense, in modo tale da essere anch'essa disinfettata confezione da 5 kg	10561AA	40,844
---------	---	---------	--------





CIRCOLATORI E POMPE IN LINEA



**VS**



**BPH-E**



**EUROCOVER**



**EUROPRO**

POMPE CENTRIFUGHE



**KCV**



**KCVX**



**FEKA BVP**



**DRENAG 1000**

POMPE SOMMERSE



**CS4**



**DIVERTRON**



**NKV**

GRUPPI DI PRESSIONE



VA SERIE EVO



Disponibili anche in versione elettronica.  
Informazioni su richiesta.

## CIRCOLATORI SINGOLI A BOCCHETTONI

## VA SERIE EVO

CODICE	MODELLO	TENSIONE V	ATTACCHI POMPA	INTERASSE MM	CODICE FORNITORE	€
0063776°	VA 25/130	1 x 230	1 1/2" G	130	60112896	122,300
0063784	VA 25/180	1 x 230	1 1/2" G	180	60112900	122,300
0063788	VA 25/180X	1 x 230	2" G	180	60112902	141,900
0063775°	VA 35/130	1 x 230	1 1/2" G	130	60112903	124,800
0063779°	VA 35/130-1/2"	1 x 230	1" G	130	60112904	138,000
0063783°	VA 35/180	1 x 230	1 1/2" G	180	60112915	124,800
0063787	VA 35/180 X	1 x 230	2" G	180	60112931	145,700
0063777°	VA 55/130	1 x 230	1 1/2" G	130	60112936	127,200
0063780°	VA 55/130-1/2"	1 x 230	1" G	130	60112938	147,000
0063785°	VA 55/180	1 x 230	1 1/2" G	180	60112948	127,200
0063789°	VA 55/180 X	1 x 230	2" G	180	60112957	154,700
0063778°	VA 65/130	1 x 230	1 1/2" G	130	60112962	141,900
0063782°	VA 65/130-1/2"	1 x 230	1" G	130	60112966	159,800
0063786°	VA 65/180	1 x 230	1 1/2" G	180	60112985	141,900
0063790°	VA 65/180 X	1 x 230	2" G	180	60112988	167,400

Motore a rotore bagnato a tre velocità. Motore autoprotetto per resistenza. Non è richiesta nessuna protezione contro il sovraccarico del motore. Grado di protezione: IP 44 Classe di isolamento: F. Campo di temperatura del liquido: da -10°C a +110°. Liquido pompato: Pulito, libero da sostanze solide e oli minerali, non viscoso, chimicamente neutro, prossimo alle caratteristiche dell'acqua (glicole max 30%). Massima pressione di esercizio: 10 bar (1000 kPa).  
Disponibili anche in versione elettronica. Informazioni su richiesta.



A



Disponibili anche in versione elettronica.  
Informazioni su richiesta.

## A

0192704	A 50/180 M	1 x 230	1 1/2" G	180	505803001	227,500
0192706°	A 50/180 XM	1 x 230	2" G	180	505802041	232,400
0192705	A 50/180 T	3 x 400	1 1/2" G	180	505803601	328,500
0212817	A 50/180 XT	3 x 400	2" G	180	505802671	334,900
0192707	A 56/180 M	1 x 230	1 1/2" G	180	505805001	254,400
0212818°	A 56/180 XM	1 x 230	2" G	180	505804041	259,300
0192708	A 56/180 T	3 x 400	1 1/2" G	180	505805601	343,800
0212819	A 56/180 XT	3 x 400	2" G	180	505804671	350,200
0192709	A 80/180 M	1 x 230	1 1/2" G	180	505807001	278,900
0208743°	A 80/180 XM	1 x 230	2" G	180	505806041	283,800
0192710	A 80/180 T	3 x 400	1 1/2" G	180	505807601	347,700
0212820	A 80/180 XT	3 x 400	2" G	180	505806671	354,000
0192702°	A 110/180 XM	1 x 230	2" G	180	505809001	349,800
0192703	A 110/180 XT	3 x 400	2" G	180	505809601	417,900

Motore a rotore bagnato a tre velocità per circolatori monofase e a due velocità per trifase. Protezione termica incorporata nella versione monofase. Protezione termica tramite centralina elettronica, nella versione trifase, non inclusa. Grado di protezione: IP 44 motori monofase (IP42 motori trifase). Classe di isolamento: F. Campo di temperatura del liquido: da -10°C a +110°C e temperatura del liquido pompato superiore alla temperatura ambiente. Liquido pompato: Pulito, libero da sostanze solide e oli minerali, non viscoso, chimicamente neutro, prossimo alle caratteristiche dell'acqua (glicole max 30%). Massima pressione di esercizio: 10 bar (1000 kPa)

## ACCESSORI

0064024°	Kit bocchettoni 1" F per mod.: A50/80-A56/180-A80/180-A110/80	547121060	11,503
0064025°	Kit bocchettoni 1" 1/4 F per mod: A50/80X-A56/180X-A80/180X-A110/80X	547121070	14,059






**K20/41**

**K35/40 T**

Motore asincrono chiuso e raffredda to a ventilazione esterna. Protezione termo amperometrica incorporata e condensatore permanentemente in serito nella versione monofase. Per la protezione del motore trifase è raccomandabile l'uso di un telesalvamo tore in accordo alle normative vigenti. Grado di protezione del motore IP 44. Grado di protezione alla morsettiera IP 55 oltre 4 kW. Classe di isolamento F. Costruzione secondo normative CEI 2-3. Campo di temperatura del liquido: da -10°C a + 50°C (K 35/40 K 45/50 K 35/ 100 K 40/100 K 55/100) da -15°C a + 110°C (resto della gamma). Liquido pompato: Pulito, libero da sostanze solide o abrasive, non agresivo, non viscoso, non cristallizzato e chimicamente neutro prossimo alle caratteristiche dell'acqua.

## ELETTROPOMPE CENTRIFUGHE MONOGIRANTI

K						
CODICE	MODELLO	POTENZA ASSORBITA		TENSIONE V	CODICE FORNITORE	€
		KW	HP			
0058297°	K 20/41 M	0,37	0,5	1x220-240V	102110004	159,000
0058298	K 20/41 T	0,37	0,5	3x230-400V	102110014	184,100
0058299°	K 30/70 M	0,75	1	1x220-240V	102110024	217,700
0058300	K 30/70 T	0,75	1	3x230-400V	102110034	249,200
0058309	K 30/70 M-P**	0,75	1	1x220-240V	102112024	292,700
0058301	K 30/100 M	1,1	1,5	1x220-240V	102110042	371,900
0058302	K 30/100 T	1,1	1,5	3x230-400V	102110050	293,500
0058307	K 36/100 M	1,85	2,5	1x220-240V	102110162	382,200
0058303	K 36/100 T	1,85	2,5	3x230-400V	102110060	364,300
0058799	K 12/200 M	0,75	1	1x220-240V	103110004	222,400
0058800	K 12/200 T	0,75	1	3x230-400V	103110014	222,400
0058304	K 36/200 T	2,2	3	3x230-400V	102110070	612,000
0058305	K 40/200 T	3	4	3x230-400V	102110080	675,000
0058306	K 55/200 T	4	5,5	3x230-400V	102110090	764,000
0058342	K 14/400 M	1,85	2,5	1x220-240V	102130402	495,900
0058330	K 14/400 T	1,85	2,5	3x230-400V	102130000	478,000
0058341	K 11/500 T	2,2	3	3x230-400V	102130250	688,000
0058331	K 18/500 T	3	4	3x230-400V	102130010	752,000
0058332	K 28/500 T	4	5,5	3x230-400V	102130020	841,000

## ELETTROPOMPE CENTRIFUGHE BIGIRANTI

K						
0058310°	K 35/40 M	0,75	1	1x220-240V	102120004	237,300
0058311	K 35/40 T	0,75	1	3x230-400V	102120014	281,200
0058327	K 35/40 M-P**	0,75	1	1x220-240V	102122004	286,200
0058312°	K 45/50 M	1,1	1,5	1x220-240V	102120022	335,100
0058313	K 45/50 T	1,1	1,5	3x230-400V	102120030	396,200
0058328	K 45/50 M-P**	1,1	1,5	1x220-240V	102122022	386,500
0063240	K 45/50 T-P(1)	1,1	1,5	3x230-400V	502120020	707,000
0058322	K 55/50 M	1,85	2,5	1x220-240V	102120162	418,300
0058314°	K 55/50 T	1,85	2,5	3x230-400V	102120040	391,400
0058329	K 55/50 MP**	1,85	2,5	1x220-240V	102122030	537,000
0192233	K 55/50 T-P(1)	1,85	2,5	3x230-400V	502120030	773,000
0058323	K 35/100 M	1,1	1,5	1x220-240V	102121002	411,600
0058324	K 35/100 T	1,1	1,5	3x230-400V	102121010	398,800
0058326	K 40/100 M	1,85	2,5	1x220-240V	102121032	453,700
0058325	K 40/100 T	1,85	2,5	3x230-400V	102121020	428,200
0058315	K 55/100 T	2,2	3	1x220-240V	102120050	577,000
0058316	K 66/100 T	3	4	3x230-400V	102120060	685,000
0058317	K 90/100 T	4	5,5	1x220-240V	102120070	758,000
0058318	K 70/300 T	5,5	7,5	3x400-Δ*	102120080	1.619,000
0058319	K 80/300 T	7,5	10	3x400-Δ*	102120090	1.786,000
0058320	K 70/400 T	9,2	12,5	3x400-Δ*	102120100	1.968,000
0058321	K 80/400 T	11	15	3x400-Δ*	102120110	2.134,000

\* È possibile l'avviamento a stella. \*\* Elettropompa fornita di manometro, pressostato, cavo di alimentazione con spina e di raccordo a cinque vie da utilizzare per il collegamento ad un serbatoio. (1) Elettropompa corredata di manometro, pressostato, telesalvamatore e raccordo a cinque vie da utilizzare per il collegamento al serbatoio.

## ELETTROPOMPE AUTOADESCANTI JET

## JET

CODICE	MODELLO	POTENZA ASSORBITA		TENSIONE V	CODICE FORNITORE	€
		KW	HP			
0058506	JET 62 M	0,44	0,6	1x220-240V	102660000	168,800
0058508°	JET 82 M	0,6	0,8	1x220-240V	102660020	171,200
0058509	JET 82 T	0,6	0,8	3x230-400V	102660030	194,300
0058510°	JET 102 M	0,75	1	1x220-240V	102660040	178,600
0058511°	JET 102 T	0,75	1	3x230-400V	102660050	207,100
0058512°	JET 112 M	1	1,36	1x220-240V	102660060	200,600
0058513	JET 112 T	1	1,36	3x230-400V	102660070	221,100
0058514	JET 92 M	0,75	1	1x220-240V	102660080	178,600
0058516°	JET 132 M	1	1,36	1x220-240V	102660100	200,600
0058517	JET 132 T	1	1,36	3x230-400V	102660110	221,100
0058347°	JET 200 M	1,47	2	1x220-240V	102160142	403,600
0058348	JET 200 T	1,47	2	3x230-400V	102160150	428,200
0058349	JET 300 M	2,2	3	1x220-240V	102160162	518,000
0058350	JET 300 T	2,2	3	3x230-400V	102160170	388,900
0058343°	JET 151 M	1,1	1,5	1x220-240V	102160062	406,100
0058344	JET 151 T	1,1	1,5	3x230-400V	102160070	441,000
0058346	JET 251 M	1,85	2,5	1x220-240V	102160092	524,000
0058345	JET 251 T	1,85	2,5	3x230-400V	102160080	403,600

## ELETTROPOMPE ORIZZONTALI MULTISTADIO

## EURO

0058589	EURO 25/30 M	0,37	0,5	1x220-240V	102970000	178,600
0058591°	EURO 30/30 M	0,45	0,6	1x220-240V	102970020	195,700
0058593°	EURO 40/30 M	0,55	0,75	1x220-240V	102970040	222,600
0058595	EURO 30/50 M	0,55	0,75	1x220-240V	102970060	205,500
0058596	EURO 30/50 T	0,55	0,75	3x230-400V	102970070	218,600
0058597	EURO 40/50 M	0,75	1	1x220-240V	102970080	252,000
0058598	EURO 40/50 T	0,75	1	3x230-400V	102970090	260,700
0058599	EURO 50/50 M	1	1,36	1x220-240V	102970100	261,700
0058600	EURO 50/50 T	1	1,36	3x230-400V	102970110	271,000
0058601	EURO 25/80 M	0,55	0,75	1x220-240V	102970120	234,800
0058603	EURO 30/80 M	0,8	1,1	1x220-240V	102970140	276,400
0058604	EURO 30/80 T	0,8	1,1	3x230-400V	102970150	286,300
0058605	EURO 40/80 M	1,1	1,36	1x220-240V	102970160	286,200
0058606	EURO 40/80 T	1,1	1,36	3x230-400V	102970170	297,800



JET

Motore asincrono chiuso e raffreddato a ventilazione esterna. Protezione termo amperometrica incorporata e condensatore permanentemente inserito nella versione monofase. Per la protezione del motore trifase è raccomandabile l'uso di un teleservo in accordo alle normative vigenti. Grado di protezione del motore IP 44. Grado di protezione alla morsettiera IP 55. Classe di isolamento F. Costruzione secondo normative CEI 2-3 e CEI 61-69 (EN 60335 -2 - 41) Campo di temperatura del liquido: da -10°C a +35°C (per uso domestico EN 60335 2 -41) da 10°C a +40°C (per altri impieghi). Liquido pompato: Pulito, libero da sostanze solide o abrasive, non aggressivo, non viscoso, non cristallizzato e chimicamente neutro prossimo alle caratteristiche dell'acqua. Massima pressione di esercizio: JET 62-82-102 8 bar (800 kPa) JET 200-300-151-251 8 bar (800 kPa)



EURO

Motore asincrono a servizio continuo. Protezione termoamperometrica incorporata e condensatore permanentemente inserito per la versione monofase. Protezione a cura dell'utente per la versione trifase. Grado di protezione del motore: IP 44 - Grado di protezione della morsettiera: IP 55 - Classe di isolamento: F. Campo di funzionamento: da 10 a 120 litri/min. con prevalenza fino a 72 m. Liquido pompato: pulito, libero da sostanze solide o abrasive, non viscoso, non aggressivo, non cristallizzato e chimicamente neutro, prossimo alle caratteristiche dell'acqua. Campo di temperatura del liquido: da 0°C a +35°C per uso domestico (EN 60335-2-41) da 0°C a +40°C per altri impieghi. Massima pressione d'esercizio: 8 bar - Versione Euroinox autoadescante


**EUROINOX**

Motore asincrono a servizio continuo. Protezione termooamperometrica in corporata e condensatore perma nentemente inserito per la versione mono-fase. Protezione a cura dell'utente per la versione trifase. Grado di protezione del motore: IP 44 - Grado di protezione della morsetteria: IP 55 - Classe di isolamento: F. Campo di funzionamento: da 10 a 120 litri/min. con prevalenza fino a 72 m. Liquido pompato: pulito, libero da sostanze solide o abrasive, non viscoso, non aggressivo, non cristallizzato e chimicamente neutro, prossimo alle caratteristiche dell'acqua. Campo di temperatura del liquido: da 0°C a +35°C per uso domestico (EN 60335-2-41) da 0°C a +40°C per altri impieghi. Massima pressione d'esercizio: 8 bar. Versione Euroinox autoadescente


**JET 92 M-P**

Versione monofase: Elettropompa autoadescente corre data di manometro, pressostato, cavo di alimentazione con spina e di raccordo a tre vie da utilizzare per il collegamento ad un serbatoio. Versione trifase: Elettropompa autoadescente corre data di manometro, pressostato, telesalvatore e di raccordo a tre vie da utilizzare per il collegamento ad un serbatoio.


**JETINOX 92 M-P**

## ELETTROPOMPE ORIZZONTALI MULTISTADIO

### EUROINOX

CODICE	MODELLO	POTENZA ASSORBITA		TENSIONE V	CODICE FORNITORE	€
		KW	HP			
0058607	EUROINOX 25/30 M	0,37	0,5	1x220-240V	102970200	203,000
0058608	EUROINOX 25/30 T	0,37	0,5	3x230-400V	102970210	214,700
0058609°	EUROINOX 30/30 M	0,45	0,6	1x220-240V	102970220	220,200
0058610	EUROINOX 30/30 T	0,45	0,6	3x230-400V	102970230	233,900
0058611°	EUROINOX 40/30 M	0,55	0,75	1x220-240V	102970240	247,100
0058612	EUROINOX 40/30 T	0,55	0,75	3x230-400V	102970250	262,000
0058613°	EUROINOX 30/50 M	0,55	0,75	1x220-240V	102970260	232,400
0058614	EUROINOX 30/50 T	0,55	0,75	3x230-400V	102970270	250,500
0058615°	EUROINOX 40/50 M	0,75	1	1x220-240V	102970280	278,900
0058616	EUROINOX 40/50 T	0,75	1	3x230-400V	102970290	292,700
0058617	EUROINOX 50/50 M	1	1,36	1x220-240V	102970300	288,600
0058618	EUROINOX 50/50 T	1	1,36	3x230-400V	102970310	302,900
0058619	EUROINOX 25/80 M	0,55	0,75	1x220-240V	102970320	261,700
0058620	EUROINOX 25/80 T	0,55	0,75	3x230-400V	102970330	274,800
0058621	EUROINOX 30/80 M	0,8	1,1	1x220-240V	102970340	303,300
0058622	EUROINOX 30/80 T	0,8	1,1	3x230-400V	102970350	318,300
0058623	EUROINOX 40/80 M	1,1	1,36	1x220-240V	102970360	313,100
0058624	EUROINOX 40/80 T	1,1	1,36	3x230-400V	102970370	329,800

## ELETTROPOMPE PREDISPOSTE JET – JETINOX

### JET

0058518	JET 62 M-P	0,44	0,6	1x220-240V	102662000	217,700
0058519°	JET 82 M-P	0,6	0,8	1x220-240V	102662020	222,600
0058520°	JET 102 M-P	0,75	1	1x220-240V	102662040	229,900
0058521	JET 112 M-P	1	1,36	1x220-240V	102662060	249,500
0058523	JET 132 M-P	1	1,36	1x220-240V	102662100	249,500
0058361	JET 200 M-P	1,47	2	1x220-240V	102162182	459,900
0063242	JET 200 T-P	1,47	2	3x230-400V	502160050	605,000
0058362	JET 300 M-P	2,2	3	1x220-240V	102162192	561,000
0063244	JET 300 T-P	2,2	3	3x230-400V	502160070	592,000
0058359°	JET 151 M-P	1,1	1,5	1x220-240V	102162062	462,300
0063241	JET 151 T-P	1,1	1,5	3x230-400V	502160040	617,000
0058360	JET 251 M-P	1,85	2,5	1x220-240V	102162082	567,000
0063243	JET 251 T-P	1,85	2,5	3x230-400V	502160060	616,000

### JETINOX

0058483	JETINOX 82 M-P	0,6	0,8	1x220-240V	102642020	237,300
0058484	JETINOX 102 M-P	0,75	1	1x220-240V	102642040	244,600
0058485	JETINOX 112 M-P	1	1,36	1x220-240V	102642060	264,200
0058487	JETINOX 132 M-P	1	1,36	1x220-240V	102642100	264,200



NOVA 200



FEKA 600 T-NA

## ELETTROPOMPE SOMMERGIBILI

## NOVA – FEKA

CODICE	MODELLO	POTENZA ASSORBITA		TENSIONE V	CODICE FORNITORE	€
		KW	HP			
0058783°	NOVA 180 M-A	0,22	0,3	1x220-240V	103022814	144,300
0058784	NOVA 180 M-NA	0,22	0,3	1x220-240V	103022944	119,900
0058782	NOVA 200 M-NA	0,22	0,3	1x220-240V	103022624	145,500
0058777°	NOVA 300 M-A	0,22	0,3	1x220-240V	103022014	171,200
0058780°	NOVA 600 M-A	0,55	0,75	1x220-240V	103022414	222,600
0058781	NOVA 600 M-NA	0,55	0,75	1x220-240V	103022584	244,100
0058740	NOVA 600 T-NA	0,55	0,75	3x400 V-	103000064	233,900
0058778°	FEKA 600 M-A	0,55	0,75	1x220-240V	103022214	220,200
0058779	FEKA 600 M-NA	0,55	0,75	1x220-240V	103022384	240,300
0058739	FEKA 600 T-NA	0,55	0,75	3x400 V-	103000054	230,100

Motore sommergibile asincrono a servizio continuo. Protezione termoamperometrica incorporata e condensatore permanentemente inserito nella versione monofase. Per la protezione del motore trifase è raccomandabile l'uso di un telesalvatore in accordo alle normative vigenti. Grado di protezione del motore IP 68. Classe di isolamento F. Costruzione secondo normative CEI 2-3 e CEI 61-69 (EN 60335 -2 -41). Campo di temperatura del liquido: da 0° C a + 35° C per uso domestico (EN 60335-2-41). Liquido pompato: NOVA acque torbide senza fibre/FEKA acque luride da fossa biologica. Spina di serie per la versione monofase: SCHUKO CEE. Massima immersione: 7 metri A = Automatica con galleggiante NA = non automatica senza galleggiante

## FEKA VS

0173885°	FEKA VS 550 M-A	0,55	0,75	1x220-240 V	103040000	369,400
0173886	FEKA VS 550 M-NA	0,55	0,75	1x220-240 V	103040010	352,300
0173887	FEKA VS 550 T-NA	0,55	0,75	3x400 V	103040020	414,100
0173888°	FEKA VS 750 M-A	0,75	1	1x220-240 V	103040040	450,100
0173889°	FEKA VS 750 M-NA	0,75	1	1x220-240 V	103040050	433,000
0173890	FEKA VS 750 T-NA	0,75	1	3x400 V	103040060	506,000
0173891°	FEKA VS 1000 M-A	1	1,36	1x220-240 V	103040080	575,000
0173892	FEKA VS 1000 M-NA	1	1,36	1x220-240 V	103040090	558,000
0173893	FEKA VS 1000 T-NA	1	1,36	3x400 V	103040100	671,000
0173894	FEKA VS 1200 M-A	1,2	1,6	1x220-240 V	103040120	612,000
0173895	FEKA VS 1200 M-NA	1,2	1,6	1x220-240 V	103040130	594,000
0173896	FEKA VS 1200 T-NA	1,2	1,6	3x400 V	103040140	720,000



FEKA VS

Motore secco, di tipo asincrono, stagno, raffreddato dal liquido pompato. Rotore montato su cuscinetti a sfere ingrassati a vita, maggiorati e selezionati per garantire silenziosità e durata. Protezione termo-amperometrica di serie per la versione monofase, a cura dell'utente per la versione trifase. Condensatore permanentemente inserito nella versione monofase. Costruzione secondo normative CEI 2-3 CEI 61-69 (EN 60335-2-41). Grado di protezione del motore: IP 68. Classe di isolamento: F. Tensione di serie: 220-240V 50Hz Monofase 400V 50Hz Trifase. Servizio continuo con liquido a 35 °C e pompa totalmente immersa. Le versione monofase può essere fornita con galleggiante per il funzionamento in automatico. Cavo di alimentazione: 10 metri H07RN-F, con spina Shuko per la versione monofase e 10 metri di cavo H07RN-F per la versione trifase. A = Automatica con galleggiante NA = non automatica senza galleggiante




**FEKA VX**

**DRENAG 1000/1200**

## ELETTROPOMPE SOMMERGIBILI

### FEKA VX

CODICE	MODELLO	POTENZA ASSORBITA		TENSIONE V	CODICE FORNITORE	€
		KW	HP			
0173897°	FEKA VX 550 M-A	0,55	0,75	1x220-240 V	103045000	320,500
0173898	FEKA VX 550 M-NA	0,55	0,75	1x220-240 V	103045010	303,300
0173899	FEKA VX 550 T-NA	0,55	0,75	3x400 V	103045020	350,200
0173900°	FEKA VX 750 M-A	0,75	1	1x220-240 V	103045040	401,200
0173901	FEKA VX 750 M-NA	0,75	1	1x220-240 V	103045050	384,100
0173902	FEKA VX 750 T-NA	0,75	1	3x400 V	103045060	429,500
0173903	FEKA VX 1000 M-A	1	1,36	1x220-240 V	103045080	501,000
0173904	FEKA VX 1000 M-NA	1	1,36	1x220-240 V	103045090	484,300
0173905	FEKA VX 1000 T-NA	1	1,36	3x400 V	103045100	575,000
0173906	FEKA VX 1200 M-A	1,2	1,6	1x220-240 V	103045120	536,000
0173907	FEKA VX 1200 M-NA	1,2	1,6	1x220-240 V	103045130	519,000
0173908	FEKA VX 1200 T-NA	1,2	1,6	3x400 V	103045140	610,000

Motore secco, di tipo asincrono, stagno, raffreddato dal liquido pompato. Rotore montato su cuscinetti a sfere ingrassati a vita, maggiorati e selezionati per garantire silenziosità e durata. Protezione termo-amperometrica di serie per la versione monofase, a cura dell'utente per la versione trifase. Condensatore permanentemente inserito nella versione monofase. Costruzione secondo normative CEI 2-3 CEI 61-69 (EN 60335-2-41). Grado di protezione del motore: IP 68. Classe di isolamento: F. Tensione di serie: 220-240V 50Hz Monofase 400V 50Hz Trifase. Servizio continuo con liquido a 35 °C e pompa totalmente immersa. Le versioni monofase può essere fornita con galleggiante per il funzionamento in automatico. Cavo di alimentazione: 10 metri H07RN-F, con spina Shuko per la versione monofase e 10 metri di cavo H07RN-F per la versione trifase. A = Automatica con galleggiante NA = non automatica senza galleggiante

### DRENAG 1000 - 1200

0361189	DRENAG 1000 M-A	1	1,36	1x230V	103041000	626,000
0361190	DRENAG 1000 M-NA	1	1,36	1x230V	103041010	609,000
0361191	DRENAG 1000 T-NA	1	1,36	3X400 V	103041020	718,000
0361192	DRENAG 1200 M-A	1,2	1,6	1x230V	103041040	695,000
0361193	DRENAG 1200 M-NA	1,2	1,6	1x230V	103041050	678,000
0361194	DRENAG 1200 T-NA	1,2	1,6	3X400 V	103041060	804,000

Motore a secco, asincrono, stagno, raffreddato dal liquido pompato. Protezione termica inserita negli avvolgimenti, sia per versione monofase che trifase (Drenag 900 T-A). Grado di protezione del motore IP 68. Classe di isolamento F. Costruzione secondo normative CEI 2-3 e CEI 61-69 (EN 60335 - 2 - 41). Fornite di serie con 10 metri di cavo H07 RN-F con spina UNEL 47166-68 per la versione monofase e spina CEI per la trifase. Campo di temperatura del liquido: da 0°C a + 35°C per uso domestico da 0°C a + 50°C per altri impieghi. Liquido pompato acque chiare di scarico, contenente corpi solidi di dimensione massima fino a 12 mm. Massima immersione: 10 metri.

A = Automatica con galleggiante NA = non automatica senza galleggiante

### QUADRI DI PROTEZIONE E COMANDO PER 1 E 2 ELETTROPOMPE

FEKA 600 /FEKA VS-VX (550-750-1000-1200) M-NA /DRENAG 1000-1200 M-NA

0059193	ED 1,3 M	1,85	2,5	1x220-240V	108320320	389,800
---------	----------	------	-----	------------	-----------	---------

FEKA 600 / FEKA VS-VX (550-750) T-NA

0059194	ED 1 T	1,38	1,87	3X400 V-	108320330	443,500
---------	--------	------	------	----------	-----------	---------

FEKA VS-VX (1000-1200) T-NA / DRENAG 1000-1200 T-NA

0059195	ED 1,5 T	2,2	3	3X400 V-	108320340	453,700
---------	----------	-----	---	----------	-----------	---------

FEKA 600 M-NA / T-NA

TUTTI I MODELLI FEKA VS-VX versione M-NA / T-NA

TUTTI I MODELLI DRENAG VERSIONE M-NA / T-NA

0447546°	E-BOX 2D M/T	2,2 + 2,2	3 + 3	1x230 3x230 3x400	60114868	541,000
----------	--------------	-----------	-------	----------------------	----------	---------





NOVABOX 30/300.1M



FEKABOX 280 litri



PULSAR

Di tipo sommergibile asincrono a servizio continuo. Rotore montato su cuscinetti a sfere sovradimensionati per garantire silenziosità e durata. Protezione termoamperometrica in corporata e condensatore permanente inserito nella versione monofase. Costruzione secondo normative CEI 2-3 e CEI 61-69 (EN 60335-2-41). Grado di protezione del motore: IP 68. Classe di isolamento: F. Liquido pompato: pulito, senza corpi solidi o abrasivi, non aggressivo. Campo di temperatura del liquido: da 0°C a +40°C. Tutte le pompe sono fornite con 20 metri di cavo tipo H07-RNF e spina SCHUKO CEE-7 per la versione monofase.

## STAZIONI AUTOMATICHE DI RACCOLTA E SOLLEVAMENTO ACQUE DI RIFIUTO

## NOVABOX – FEKABOX – FEKAFOS

CODICE	MODELLO	CODICE FORNITORE	€
0063245°	NOVABOX 30/300.1M (completo di pompa con galleggiante)	503110304	381,600
0063975°	FEKABOX 100 (solo vasca)	531220690	357,100
0511587	FEKABOX 200 (solo vasca)	60116632	656,000
0511583	FEKABOX 280 (solo vasca)	60114028	964,000
0511586	FEKAFOS 200 (solo vasca)	60114041	941,000
0511582	FEKAFOS 280 2" (solo vasca)	60114026	1.256,000
0511585	FEKAFOS 280 2" 1/2 (solo vasca)	60114039	1.256,000
0511581	FEKAFOS 280 2" double	60114012	1.512,000
0511584	FEKAFOS 280 2" 1/2 double	60114036	1.512,000
0063973	FEKAFOS 550 (vasca + staffa antirotazione)	531220220	2.224,000

## ACCESSORI

0063982	Kit di riflusso	538860000	265,900
0058244	Allarme acustico – 230 V 50 Hz	002789002	116,300
0212816	Staffa antirotazione per Feka VS-VX	147121490	30,675
0192146°	Galleggiante a bulbo – 10 metri	002718000	122,700
0360661	Kit fermacavo galleggiante per Feka VS-VX	147121370	29,397
0192199	Rialzo – altezza 300 mm. (x tutte le vasche escluso Fekabox 100 lt)	564069600	352,800

## ELETTROPOMPE SOMMERSE DA 5"

## PULSAR

CODICE	MODELLO	POTENZA ASSORBITA		TENSIONE V	CODICE FORNITORE	€
		KW	HP			
0058910°	PULSAR 30/50 M-A	0,55	0,75	1x220-240V	104160000	494,100
0058911°	PULSAR 30/50 M-NA	0,55	0,75	1x220-240V	104160010	452,500
0058912	PULSAR 30/50 T-NA	0,55	0,75	3x400 V-	104160020	444,800
0058913°	PULSAR 40/50 M-A	0,75	1	1x220-240V	104160030	533,000
0058914°	PULSAR 40/50 M-NA	0,75	1	1x220-240V	104160040	491,700
0192931	PULSAR 40/50 T-NA	0,75	1	3x400 V-	104160050	488,200
0058916°	PULSAR 50/50 M-A	1	1,36	1x220-240V	104160060	602,000
0058917	PULSAR 50/50 M-NA	1	1,36	1x220-240V	104160070	560,000
0058918	PULSAR 50/50 T-NA	1	1,36	3x400 V-	104160080	560,000
0058919	PULSAR 65/50 M-A	1,2	1,6	1x220-240V	104160090	663,000
0058920	PULSAR 65/50 M-NA	1,2	1,6	1x220-240V	104160100	621,000
0058921	PULSAR 65/50 T-NA	1,2	1,6	3x400 V-	104160110	592,000
0058922°	PULSAR 30/80 M-A	0,75	1	1x220-240V	104160230	545,000
0058923°	PULSAR 30/80 M-NA	0,75	1	1x220-240V	104160240	504,000
0192930	PULSAR 30/80 T-NA	0,75	1	3x400 V-	104160250	498,500
0058925	PULSAR 40/80 M-A	1	1,36	1x220-240V	104160260	612,000
0058926°	PULSAR 40/80 M-NA	1	1,36	1x220-240V	104160270	570,000
0058927	PULSAR 40/80 T-NA	1	1,36	3x400 V-	104160280	570,000
0058928	PULSAR 50/80 M-A	1,2	1,6	1x220-240V	104160290	673,000
0058929°	PULSAR 50/80 M-NA	1,2	1,6	1x220-240V	104160300	631,000
0058930	PULSAR 50/80 T-NA	1,2	1,6	3x400 V-	104160310	602,000

A = Automatica con galleggiante NA = non automatica senza galleggiante

## POWEREDBY.GRUNDFOS.COM

Visita il sito [poweredby.grundfos.com](http://poweredby.grundfos.com) e iscriviti a **Grundfos Professional**, il programma online di formazione, dove potrai approfondire le tue conoscenze tecniche sulle pompe.





## CIRCOLATORI ELETTRONICI ALPHA 2 L

## PER IMPIANTI DI RISCALDAMENTO A BASSO CONSUMO ENERGETICO

CODICE	MODELLO	TENSIONE V	ATTACCHI POMPA	INTERASSE MM	CODICE FORNITORE	€
0421359	ALPHA2 L 15-40	1 x 230	G 1	130	95047560	281,200
0420729°	ALPHA2 L 25-40	1 x 230	G 1 1/2	130	95047561	243,000
0420730	ALPHA2 L 25-40	1 x 230	G 1 1/2	180	95047562	243,000
0420731°	ALPHA2 L 25-60	1 x 230	G 1 1/2	130	95047563	292,200
0420732°	ALPHA2 L 25-60	1 x 230	G 1 1/2	180	95047564	292,200
0421360	ALPHA2 L32-40	1 x 230	G 2	180	95047565	274,900
0421361	ALPHA2 L 32-60	1 x 230	G 2	180	95047566	318,300

Temp. liquido: da +2 °C a +110 °C. Pressione max d'esercizio: 10 bar. Classe di protezione: IP 42. Classe di efficienza energetica: A. Classe d'esercizio: F.



## CIRCOLATORI ELETTRONICI ALPHA 2

## PER IMPIANTI DI RISCALDAMENTO E ACQUA CALDA SANITARIA A BASSO CONSUMO ENERGETICO

0361531°	ALPHA2 25-40	1 x 230	G 1 1/2	130	95047503	363,400
0361532	ALPHA2 25-40	1 x 230	G 1 1/2	180	95047500	363,400
0361533	ALPHA2 25-40 A	1 x 230	G 1 1/2	180	95047501	443,600
0361535	ALPHA2 25-50	1 x 230	G 1 1/2	130	95047532	415,900
0361536	ALPHA2 25-50	1 x 230	G 1 1/2	180	95047533	415,900
0361537°	ALPHA2 25-60	1 x 230	G 1 1/2	130	95047507	413,000
0361538°	ALPHA2 25-60	1 x 230	G 1 1/2	180	95047504	413,000
0361539	ALPHA2 25-60 A	1 x 230	G 1 1/2	180	95047505	507,000
0361541	ALPHA2 32-40	1 x 230	G 2	180	95047512	440,100
0361542	ALPHA2 32-60	1 x 230	G 2	180	95047513	482,700

Temp. liquido: da +2 °C a +110 °C. Pressione max d'esercizio: 10 bar. Classe di protezione: IP 42. Classe di efficienza energetica: A. Classe d'esercizio: F. A = predisposta per valvola sfogo aria; N = corpo pompa in acciaio inox



## CIRCOLATORI UPS SERIE 100

## CIRCOLATORI SINGOLI PER IMPIANTI DI RISCALDAMENTO

0017884°	UPS 15-50	1 x 230	G 1	130	96281418	179,900
0017889°	UPS 15-60	1 x 230	G 1	130	96281471	221,900
0017882°	UPS 25-40	1 x 230	G 1 1/2	180	96281384	162,400
0016226	UPS 25-40 K	1 x 230	G 1 1/2	180	59544505	200,400
0017881°	UPS 25-40	1 x 230	G 1 1/2	130	96281376	162,400
0017883	UPS 21-40 F	1 x 230	flange ovali flanges	120	96281386	200,400
0017886°	UPS 25-50	1 x 230	G 1 1/2	180	96281432	164,500
0016227	UPS 25-50 K	1 x 230	G 1 1/2	180	59545502	217,400
0017885°	UPS 25-50	1 x 230	G 1 1/2	130	96281424	164,500
0017887	UPS 21-50 F	1 x 230	flange ovaliflanges	120	96281434	200,400
0017892°	UPS 25-60	1 x 230	G 1 1/2	180	96281483	186,600
0016228	UPS 25-60 K	1 x 230	G 1 1/2	180	59546508	266,700
0017891°	UPS 25-60	1 x 230	G 1 1/2	130	96281476	186,600
0017888°	UPS 32-50	1 x 230	G 2	180	96281435	187,900
0017893°	UPS 32-60	1 x 230	G 2	180	96281494	233,600
0424781	UPS 25-70	1 x 230	G 1 1/2	130	96621356	277,700
0424776	UPS 25-70	1 x 230	G 1 1/2	180	96621354	277,700
0424778	UPS 32-70	1 x 230	G 2	180	96621355	284,100

Temp. liquido: da +2 °C a +110 °C (versione K : da -25 °C a +95 °C). Pressione max d'esercizio: 10 bar. Classe d'esercizio: F - H. Classe di protezione: IP 42 - IP 44.





## CIRCOLATORI UPS SERIE 100

## CIRCOLATORI SINGOLI PER IMPIANTI DI RISCALDAMENTO E CONDIZIONAMENTO

CODICE	MODELLO	TENSIONE V	ATTACCHI POMPA	INTERASSE MM	CODICE FORNITORE	€
0016178	UPS 32-25	1 x 230	G 2	180	95906401	315,000
0016175°	UPS 25-55	1 x 230	G 1 1/2	180	95906404	373,200
0016171°	UPS 32-55	1 x 230	G 2	180	95906409	427,700
0016173°	UPS 25-80	1 x 230	G 1 1/2	180	95906429	432,100
0016188°	UPS 32-80	1 x 230	G 2	180	95906442	466,100
0016198	UPS 25-120	1 x 230	G 2	180	52588336	446,500
0016183	UPS 40-50 F	1 x 230	DN 40	250	95906420	451,800
0016181	UPS 40-80 F	1 x 230	DN 40	250	52022110	482,300
0424782	UPS 25-100	1 x 230	1 1/2	180	95906480	639,000
0424780	UPS 32-100	1 x 230	2	180	95906500	667,000
0424779	UPS 32-100	1 x 230	DN 32	220	95906483	718,000
0424777	UPS 40-100	1 x 230	DN 40	250	95906486	780,000

Temp. liquido: da -25 °C a +110 °C (modello UPS 25-120 : da +2 °C a +95 °C). Pressione max d'esercizio: 10 bar. Classe di protezione: IP 42 - IP 44. Classe d'esercizio: F - H.



## CIRCOLATORI GEMELLARI PER IMPIANTI DI RISCALDAMENTO E CONDIZIONAMENTO

0016179	UPSD 32-50	1 x 230	G 2	180	95906413	618,000
0016190	UPSD 32-80	1 x 230	G 2	180	95906455	795,000
0016195	UPSD 32-50F	1 x 230	DN 32	220	95906416	618,000
0016193	UPSD 32-80F	1 x 230	DN 32	220	95906459	795,000
0016186	UPSD 40-50F	1 x 230	DN 40	250	95906423	1.003,000
0016182	UPSD 40-80F	1 x 230	DN 40	250	95906465	1.129,000
0424775	UPSD 32 - 100 F	1 x 230	DN 32	220	95906484	1.455,000
0424774	UPSD 40 - 100 F	1 x 230	DN 40	250	95906487	1.469,000

Temp. liquido: da -25 °C a +110 °C. Pressione max d'esercizio: 10 bar. Classe di protezione: IP 42. Classe d'esercizio: F - H.



## CIRCOLATORI UPS SOLAR

## CIRCOLATORI SINGOLI PER IMPIANTI DI RISCALDAMENTO A ENERGIA SOLARE

0016225	SOLAR 25-40	1 x 230	G 1 1/2	180	59544183	190,900
0016230	SOLAR 25-60	1 x 230	G 1 1/2	180	59546639	229,700
0016222	SOLAR 15-80	1 x 230	G 1	130	59508500	446,400
0016199	SOLAR 25-120	1 x 230	G 1 1/2	180	52588352	462,600

Temp. liquido: da -25 °C a +110 °C (SOLAR 25-120 da +2°C a +95°C). Pressione max d'esercizio: 10 bar. Classe d'esercizio: F - H. Classe di protezione: IP 42.



## CIRCOLATORI PER ACQUA SANITARIA

## COMFORT

0018267°	UP 15-14 B	1 x 230	Rp 1/2	80	96433883	178,900
0018268°	UP 15-14 BUT	1 x 230	Rp 1/2	80	96433886	304,200
0018269	UP 20-14 BX	1 x 230	G 1 1/4	110	96433887	220,100
0018270	UP 20-14 BXUT	1 x 230	G 1 1/4	110	96433890	345,400

Temp. liquido: +2 °C a +95 °C. Pressione max d'esercizio: 10 bar. Classe d'esercizio: F - H. Classe di protezione: IP 42-44-55



## COMFORT AUTOADAPT

0558170	UP 15-14 BA	1 x 230	Rp 1/2	80	97680069	295,700
0558171	UP 20-14 BXA	1 x 230	G 1 1/4	110	97680070	336,400

Temp. liquido: +2 °C a +95 °C. Pressione max d'esercizio: 10 bar. Classe d'esercizio: F - H. Classe di protezione: IP 42-44-55



New



## CIRCOLATORI PER ACQUA SANITARIA

## UPN-UPS N

CODICE	MODELLO	TENSIONE V	ATTACCHI POMPA	INTERASSE MM	CODICE FORNITORE	€
0016233	UP 20-07 N	1 x 230	G 1 1/4	150	59640506	311,400
0016234°	UP 20-15 N	1 x 230	G 1 1/4	150	59641500	327,500
0016235°	UP 20-30 N	1 x 230	G 1 1/4	150	59643500	341,900
0465821	UPS 25-60 N	1 x 230	G 1 1/2	180	96913085	463,500

Temp. liquido: +2 °C a +110 °C. Pressione max d'esercizio: 10 bar. Classe d'esercizio: F - H. Classe di protezione: IP 42-44-55

## UPN-UPS N

0016187°	UP 20-45 N	1 x 230	G 1 1/4	150	95906472	344,500
0016177	UPS 25-55 N	1 x 230	G 1 1/2	180	95906408	633,000
0016192°	UPS 32-80 N	1 x 230	G 2	180	95906448	702,000
0520935	UPS 32-100 N	1 x 230	G 2	180	95906489	898,000

Temp. liquido UP: +2 °C a +110 °C. Temp. liquido UPS: -25 °C a +110 °C. Pressione max d'esercizio: 10 bar. Classe d'esercizio: F - H. Classe di protezione: IP 42-44-55.

## TP

0018188	TP 25-50 B	1 x 230	G 1 1/2	180	96408467	915,000
0018180	TP 25-50	1 x 230	G 1 1/2	180	96408459	563,000
0018181	TP 25-90	1 x 230	G 1 1/2	180	96408460	634,000
0018190	TP 32-50 B	1 x 230	G 1 1/2	180	96408469	1.124,000
0018182	TP 32-50	1 x 230	G 2	180	96408461	687,000
0018191	TP 32-90 B	1 x 230	G 2	180	96408470	1.241,000
0018183	TP 32-90	1 x 230	G 2	180	96408462	740,000
0018184	TP 25-50	3 x 400	G 1 1/2	180	96408463	516,000
0018185	TP 25-90	3 x 400	G 1 1/2	180	96408464	598,000
0018186	TP 32-50	3 x 400	G 2	180	96408465	647,000
0018187	TP 32-90	3 x 400	G 2	180	96408466	697,000

Temp. liquido: 0 °C a +110 °C. Pressione max d'esercizio: 10 bar. Classe d'esercizio: F - H. Classe di protezione: IP 42-44-55.

## ALPHA 2 N

0540001	ALPHA2 20-40 N	1 x 230	G 1 1/4	150	97660453	740,000
0540002	ALPHA2 20-50 N	1 x 230	G 1 1/4	150	97660454	805,000
0540003	ALPHA2 20-60 N	1 x 230	G 1 1/4	150	97660456	871,000
0361534	ALPHA2 25-40 N	1 x 230	G 1 1/2	180	95047502	740,000
0361540	ALPHA2 25-60 N	1 x 230	G 1 1/2	180	95047506	871,000

Temp. liquido: 0 °C a +110 °C. Pressione max d'esercizio: 10 bar. Classe d'esercizio: F - H. Classe di protezione: IP 42-44-55.

## CIRCOLATORI UPS SERIE 200

## CIRCOLATORI SINGOLI PER IMPIANTI DI RISCALDAMENTO E CONDIZIONAMENTO

0017915	UPS 32-30 F	1 x 230	DN 32 - PN 6-10	220	96401733	882,000
0017921	UPS 32-60 F	1 x 230	DN 32 - PN 6-10	220	96401771	790,000
0017926	UPS 32-120 F	1 x 230	DN 32 - PN 6-10	220	96401837	943,000
0017932	UPS 40-30 F	1 x 230	DN 40 - PN 6-10	250	96401870	1.028,000
0017938	UPS 40-60/4 F	1 x 230	DN 40 - PN 6-10	250	96401897	1.132,000
0017942	UPS 40-60/2 F	1 x 230	DN 40 - PN 6-10	250	96401915	943,000
0017948	UPS 40-120 F	1 x 230	DN 40 - PN 6-10	250	96401942	1.133,000





CIRCOLATORI UPS SERIE 200						
CIRCOLATORI SINGOLI PER IMPIANTI DI RISCALDAMENTO E CONDIZIONAMENTO						
CODICE	MODELLO	TENSIONE V	ATTACCHI POMPA	INTERASSE MM	CODICE FORNITORE	€
0017954	UPS 40-180 F	1 x 230	DN 40 - PN 6-10	250	96401977	1.336,000
0018260	UPS 40-185 F	1 x 230	DN 40 - PN 6-10	250	96430299	1.389,000
0017959	UPS 50-30 F	1 x 230	DN 50 - PN 6-10	280	96402004	1.279,000
0017965	UPS 50-60/4 F	1 x 230	DN 50 - PN 6-10	280	96402035	1.420,000
0017969	UPS 50-60/2 F	1 x 230	DN 50 - PN 6-10	280	96402053	1.133,000
0017975	UPS 50-120 F	1 x 230	DN 50 - PN 6-10	280	96402101	1.366,000
0017982	UPS 50-180 F	1 x 230	DN 50 - PN 6-10	280	96402134	1.530,000
0018261	UPS 50-185 F	1 x 230	DN 50 - PN 6-10	280	96430300	1.629,000
0017988	UPS 65-30 F	1 x 230	DN 65 - PN 6-10	340	96402177	1.536,000
0017992	UPS 65-60/4 F	1 x 230	DN 65 - PN 6-10	340	96402227	1.706,000
0017997	UPS 65-60/2 F	1 x 230	DN 65 - PN 6-10	340	96402258	1.366,000
0018000	UPS 65-120 F	1 x 230	DN 65 - PN 6-10	340	96402278	1.639,000
0017916	UPS 32-30 F	3 x 400	DN 32 - PN 6-10	220	96401735	838,000
0017922	UPS 32-60 F	3 x 400	DN 32 - PN 6-10	220	96401777	753,000
0017927°	UPS 32-120 F	3 x 400	DN 32 - PN 6-10	220	96401839	899,000
0017933	UPS 40-30 F	3 x 400	DN 40 - PN 6-10	220	96401872	979,000
0017939	UPS 40-60/4 F	3 x 400	DN 40 - PN 6-10	220	96401899	1.079,000
0017943	UPS 40-60/2 F	3 x 400	DN 40 - PN 6-10	250	96401917	899,000
0017949°	UPS 40-120 F	3 x 400	DN 40 - PN 6-10	250	96401944	1.080,000
0017955	UPS 40-180 F	3 x 400	DN 40 - PN 6-10	250	96401979	1.277,000
0018257	UPS 40-185 F	3 x 400	DN 40 - PN 6-10	250	96430296	1.326,000
0017960	UPS 50-30 F	3 x 400	DN 50 - PN 6-10	280	96402006	1.218,000
0017966	UPS 50-60/4 F	3 x 400	DN 50 - PN 6-10	280	96402037	1.356,000
0017970	UPS 50-60/2 F	3 x 400	DN 50 - PN 6-10	250	96402055	1.080,000
0017976	UPS 50-120 F	3 x 400	DN 50 - PN 6-10	250	96402103	1.299,000
0017983	UPS 50-180 F	3 x 400	DN 50 - PN 6-10	250	96402136	1.455,000
0018258	UPS 50-185 F	3 x 400	DN 50 - PN 6-10	250	96430297	1.556,000
0017989	UPS 65-30 F	3 x 400	DN 65 - PN 6-10	280	96402181	1.463,000
0017993	UPS 65-60/4 F	3 x 400	DN 65 - PN 6-10	280	96402229	1.625,000
0017998	UPS 65-60/2 F	3 x 400	DN 65 - PN 6-10	280	96402260	1.299,000
0018001	UPS 65-120 F	3 x 400	DN 65 - PN 6-10	280	96402280	1.561,000
0018006	UPS 65-180 F	3 x 400	DN 65 - PN 6-10	340	96402316	1.779,000
0018259	UPS 65-185 F	3 x 400	DN 65 - PN 6-10	340	96430298	1.890,000
0018010	UPS 80-30 F	3 x 400	DN 80 - PN 6	360	96402346	1.759,000
0018011	UPS 80-30 F	3 x 400	DN 80 - PN 10	360	96402347	1.759,000
0018016	UPS 80-60 F	3 x 400	DN 80 - PN 6	360	96402391	1.949,000
0018017	UPS 80-60 F	3 x 400	DN 80 - PN 10	360	96402392	1.949,000
0018022	UPS 80-120 F	3 x 400	DN 80 - PN 6	360	96402440	1.874,000
0018023	UPS 80-120 F	3 x 400	DN 80 - PN 10	360	96402441	1.874,000
0018032	UPS 100-30 F	3 x 400	DN 100 - PN 6	450	96402503	2.249,000
0018033	UPS 100-30 F	3 x 400	DN 100 - PN 10	450	96402508	2.249,000

Temp. liquido: da -10 °C a +120 °C max. Pressione max d'esercizio: 6/10 bar. Classe d'esercizio: F - H. Classe di protezione: IP 44.



## CIRCOLATORI UPSD SERIE 200

## CIRCOLATORI GEMELLARI PER IMPIANTI DI RISCALDAMENTO E CONDIZIONAMENTO

CODICE	MODELLO	TENSIONE V	ATTACCHI POMPA	INTERASSE MM	CODICE FORNITORE	€
0018199	UPSD 32-30 F	1 x 230	DN 32 - PN 16-10	220	96408895	1.761,000
0018201	UPSD 32-60 F	1 x 230	DN 32 - PN 16-10	220	96408898	1.584,000
0018198	UPSD 32-120 F	1 x 230	DN 32 - PN 16-10	220	96408893	1.886,000
0018205	UPSD 40-30 F	1 x 230	DN 40 - PN 16-10	250	96408904	2.055,000
0018207	UPSD 40-60/2 F	1 x 230	DN 40 - PN 16-10	250	96408907	1.886,000
0018203	UPSD 40-120 F	1 x 230	DN 40 - PN 16-10	250	96408901	2.268,000
0018213	UPSD 50-30 F	1 x 230	DN 50 - PN 16-10	280	96408916	2.558,000
0018217	UPSD 50-60/4 F	1 x 230	DN 50 - PN 16-10	280	96408922	2.843,000
0018215	UPSD 50-60/2 F	1 x 230	DN 50 - PN 16-10	280	96408919	2.268,000
0018209	UPSD 50-120 F	1 x 230	DN 50 - PN 16-10	280	96408910	2.734,000
0018211	UPSD 50-180 F	1 x 230	DN 50 - PN 16-10	280	96408913	3.063,000
0018222	UPSD 65-30 F	1 x 230	DN 65 - PN 16-10	340	96408930	2.982,000
0018226	UPSD 65-60/4 F	1 x 230	DN 65 - PN 16-10	340	96408936	3.312,000
0018224	UPSD 65-60/2 F	1 x 230	DN 65 - PN 16-10	340	96408933	2.655,000
0018219	UPSD 65-120 F	1 x 230	DN 65 - PN 16-10	340	96408925	3.185,000
0018200	UPSD 32-30 F	3 x 400	DN 32 - PN 16-10	220	96408897	1.677,000
0018202	UPSD 32-60 F	3 x 400	DN 32 - PN 16-10	220	96408900	1.508,000
0018234	UPSD 32-120 F	3 x 400	DN 32 - PN 16-10	220	96408961	1.765,000
0018206	UPSD 40-30 F	3 x 400	DN 40 - PN 16-10	250	96408906	1.960,000
0018208	UPSD 40-60/2 F	3 x 400	DN 40 - PN 16-10	250	96408909	1.796,000
0018204	UPSD 40-120 F	3 x 400	DN 40 - PN 16-10	250	96408903	2.159,000
0018214	UPSD 50-30 F	3 x 400	DN 50 - PN 16-10	280	96408918	2.438,000
0018218	UPSD 50-60/4 F	3 x 400	DN 50 - PN 16-10	280	96408924	2.708,000
0018216	UPSD 50-60/2 F	3 x 400	DN 50 - PN 16-10	280	96408921	2.159,000
0018210	UPSD 50-120 F	3 x 400	DN 50 - PN 16-10	280	96408912	2.605,000
0018212	UPSD 50-180 F	3 x 400	DN 50 - PN 16-10	280	96408915	2.917,000
0018223	UPSD 65-30 F	3 x 400	DN 65 - PN 16-10	340	96408932	2.924,000
0018227	UPSD 65-60/4 F	3 x 400	DN 65 - PN 16-10	340	96408938	3.250,000
0018225	UPSD 65-60/2 F	3 x 400	DN 65 - PN 16-10	340	96408935	2.605,000
0018220	UPSD 65-120 F	3 x 400	DN 65 - PN 16-10	340	96408927	3.123,000
0018221	UPSD 65-180 F	3 x 400	DN 65 - PN 16-10	340	96408929	3.558,000
0018231	UPSD 80-30 F	3 x 400	DN 80 - PN 6	360	96408948	3.521,000
0018230	UPSD 80-30 F	3 x 400	DN 80 - PN 10	360	96408947	3.521,000
0018233	UPSD 80-60 F	3 x 400	DN 80 - PN 6	360	96408952	3.899,000
0018232	UPSD 80-60 F	3 x 400	DN 80 - PN 10	360	96408951	3.899,000
0018229	UPSD 80-120 F	3 x 400	DN 80 - PN 6	360	96408944	3.751,000
0018228	UPSD 80-120 F	3 x 400	DN 80 - PN 10	360	96408943	3.751,000
0018197	UPSD 100-30 F	3 x 400	DN 100 - PN 6	450	96408892	4.495,000
0018196	UPSD 100-30 F	3 x 400	DN 100 - PN 10	450	96408891	4.495,000

Temp. liquido: da -10 °C a +120 °C max. Pressione max d'esercizio: 6/10 bar. Classe d'esercizio: F - H. Classe di protezione: IP 44.



## CIRCOLATORI SERIE SMALL &amp; MEDIUM MAGNA

## CIRCOLATORI SINGOLI ELETTRONICI PER IMPIANTI DI RISCALDAMENTO E CONDIZIONAMENTO

CODICE	MODELLO	TENSIONE V	ATTACCHI POMPA	INTERASSE MM	CODICE FORNITORE	€
0423688	MAGNA 25-40	1 x 230	G 1 1/2 - PN 10	180	96817929	565,000
0191844°	MAGNA 25-60	1 x 230	G 1 1/2 - PN 10	180	96281022	688,000
0423689	MAGNA 32-40	1 x 230	G 2 - PN 10	180	96817952	613,000
0191847	MAGNA 32-60	1 x 230	G 2 - PN 10	180	96281023	729,000
0191843°	MAGNA 25-100	1 x 230	G 1 1/2 - PN 10	180	96281015	770,000
0191845°	MAGNA 32-100	1 x 230	G 2 - PN 10	180	96281016	819,000
0191846	MAGNA 32-100 F	1 x 230	DN 32 - PN 6-10	220	96281018	875,000
0191848	MAGNA 40-100 F	1 x 230	DN 40 - PN 6-10	220	96281019	905,000
0424801	MAGNA 50-100 F	1 x 230	DN 50 - PN 6-10	240	96281020	1.097,000

Temp. liquido: da +2 °C a +95 °C max. Pressione max d'esercizio: 10 bar. Classe d'esercizio: F. Classe di protezione: IP 42-44.



## CIRCOLATORI SERIE MAGNA

## CIRCOLATORI SINGOLI ELETTRONICI PER IMPIANTI DI RISCALDAMENTO E CONDIZIONAMENTO

0018600	MAGNA 32-120 F	1 x 230	DN 32 - PN 6-10	220	96513625	1.570,000
0018601	MAGNA 40-120 F	1 x 230	DN 40 - PN 6-10	250	96513626	1.624,000
0018602	MAGNA 50-60 F	1 x 230	DN 50 - PN 6-10	280	96513627	1.951,000
0018535	MAGNA 50-120 F	1 x 230	DN 50 - PN 6-10	280	96504872	2.320,000
0018603	MAGNA 65-60 F	1 x 230	DN 65 - PN 6-10	340	96513628	2.067,000
0018536	MAGNA 65-120 F	1 x 230	DN 65 - PN 6-10	340	96504873	2.673,000

Temp. liquido: da +2 °C a +95 °C max. Pressione max d'esercizio: 10 bar. Classe d'esercizio: F. Classe di protezione: IP 42-44.



## CIRCOLATORI SERIE MAGNA

## CIRCOLATORI GEMELLARI PER IMPIANTI DI RISCALDAMENTO E CONDIZIONAMENTO

0018604	MAGNA D 32-120 F	1 x 230	DN 32 - PN 6-10	220	96513629	2.997,000
0191849	MAGNA D 40-100 F	1 x 230	DN 40 - PN 6-10	220	96281021	2.057,000
0018605	MAGNA D 40-120 F	1 x 230	DN 40 - PN 6-10	220	96513640	3.249,000
0018606	MAGNA D 50-60 F	1 x 230	DN 50 - PN 6-10	280	96513641	3.903,000
0018537	MAGNA D 50-120 F	1 x 230	DN 50 - PN 6-10	280	96504874	4.640,000
0018607	MAGNA D 65-60 F	1 x 230	DN 65 - PN 6-10	340	96513642	4.132,000
0018538	MAGNA D 65-120 F	1 x 230	DN 65 - PN 6-10	340	96504875	5.344,000

Temp. liquido: da +2 °C a +95 °C max. Pressione max d'esercizio: 10 bar. Classe d'esercizio: F. Classe di protezione: IP 42.



## CIRCOLATORI SINGOLI PER ACQUA CALDA SANITARIA SERIE MAGNA N

0551663	MAGNA 25-40 N	1 x 230	G 1 1/2 - PN 10	180	96943201	840,000
0569927	MAGNA 32-40 N	1 x 230	G 2 - PN 10	180	96817954	933,000
0551664	MAGNA 25-60 N	1 x 230	G 1 1/2 - PN 10	180	96943223	978,000
0569926	MAGNA 32-60 N	1 x 230	G 2 - PN 10	180	96700323	1.053,000
0558173	MAGNA 25-80 N	1 x 230	G 1 1/2 - PN 6-10	180	97691268	1.084,000
0558175	MAGNA 32-80 N	1 x 230	G 2 - PN 6-10	180	97691272	1.118,000
0549275	MAGNA 25-100 N	1 x 230	G 1 1/2 - PN 10	180	96943224	1.154,000
0418017	MAGNA 32-100 N	1 x 230	G 2 - PN 10	180	96281017	1.244,000
0569928	MAGNA 32-120 FN	1 x 230	DN 32 - PN 6-10	220	96513643	2.432,000
0551662	MAGNA 40-120 FN	1 x 230	DN 40 - PN 6-10	250	96513644	2.517,000
0569931	MAGNA 50-60 FN	1 x 230	DN 50 - PN 6-10	280	96513645	3.024,000
0551661	MAGNA 50-120 FN	1 x 230	DN 50 - PN 6-10	280	96504876	3.713,000
0569929	MAGNA 65-60 FN	1 x 230	DN 50 - PN 6-10	280	96513646	3.203,000
0569930	MAGNA 65-120 FN	1 x 230	DN 65 - PN 6-10	340	96504877	4.141,000

New


**SISTEMA DI POMPAGGIO PER LA PULIZIA DELLE TUBAZIONI DI IMPIANTI  
DI CLIMATIZZAZIONE FREEFLOW POWERFLUSHING**

CODICE	MODELLO	TENSIONE V	CODICE FORNITORE	€
0569932	Freeflow power-flushing	1x230	97799136	1.691,000

**BOCCHETTONI**

CODICE	MODELLO	PN	ATTACCHI POMPA	MATERIALE	CODICE FORNITORE	€
0016204°	U 3/4" F	10	G 1 1/2	Ghisa	00529921	8,881
0016205°	U 1" F	10	G 1 1/2	Ghisa	00529922	8,881
0016206°	U 1" 1/4 M	10	G 1 1/2	Ghisa	00529924	13,868
0016170°	U 1" 1/4 F	10	G 2	Ghisa	00509922	15,926
0016210°	UB 3/4" F	10	G 1 1/4	Ottone	00529982	25,389
0018275	UB 1 1/2 M	10	G 1 1/4	Ottone	96433907	24,796
0018276	UB 1/2 F & 3/4 M	10	G 1 1/4	Ottone	96433909	24,796
0018277	UC 22	10	G 1 1/4	Rame	96433910	37,746
0016209°	UB 1" F	10	G 1 1/2	Bronzo	00529972	13,647
0018806°	UB 1" 1/4 F	10	G 2	Bronzo	96568019	15,926

**CONTROFLANGE A SALDARE**

0018820	CFW 32 / 6	6	DN 32	Acciaio al carbonio	96569176	22,808
0018821	CFW 40 / 6	6	DN 40		96569177	23,191
0018822	CFW 50 / 6	6	DN 50		96569178	24,900
0018823	CFW 65 / 6	6	DN 65		96569179	30,143
0018824	CFW 80 / 6	6	DN 80		96569180	39,048
0018825	CFW 100 / 6	6	DN100		96569181	45,081
0018827	CFW 32 / 16	10/16	DN 32	Acciaio al carbonio	96569183	27,981
0018828	CFW 40 / 16	10/16	DN 40		96569184	30,097
0018829	CFW 50 / 16	10/16	DN 50		96569185	36,025
0018830	CFW 65 / 16	10/16	DN 65		96569186	41,489
0018831	CFW 80 / 16	10/16	DN 80		96569187	51,556
0018832	CFW 100 / 16	10/16	DN 100		96569188	58,648
0018833	CFW 125 / 16	10/16	DN 125		96569189	76,992
0018834	CFW 150 / 16	10/16	DN 150		96569190	103,800
0018826	CFW 200 / 10	25/40	DN 200		96569182	144,300
0018835	CFW 200 / 16	25/40	DN 200		96569191	145,600
0018836	CFW 25 / 25	25/40	dn 25	Acciaio al carbonio	96569192	25,249
0018837	CFW 32 / 25	25/40	DN 32		96569193	31,189
0018838	CFW 40 / 25	25/40	DN 40		96569194	36,130
0018839	CFW 50 / 25	25/40	DN 50		96569195	42,687
0018840	CFW 65 / 25	25/40	DN 65		96569196	54,137
0018841	CFW 80 / 25	25/40	DN 80		96569197	64,065
0213414	CFW 100 / 25	25/40	DN 100		96569534	81,119



## CONTROFLANGE FILETTATE

CODICE	MODELLO	PN	ATTACCHI POMPA	MATERIALE	CODICE FORNITORE	€
0018807	CFT 32-1 1/4 / 6	6	DN 32	Acciaio al carbonio	96569153	28,795
0018808	CFT 40-1 1/2 / 6	6	DN 40		96569154	29,457
0018809	CFT 50-2 / 6	6	DN 50		96569155	33,921
0018810	CFT 65-2 1/2 / 6	6	DN 65		96569156	41,071
0018811	CFT 80-3 / 6	6	DN 80		96569157	50,975
0018812	CFT 100-4 / 6	6	DN100		96569158	60,554
0018819	CFT 25-1 / 16	10/16	DN 25	Acciaio al carbonio	96569175	29,690
0018813	CFT 32-1 1/4 / 16	10/16	DN 32		96569159	30,097
0018814	CFT 40-2 1/2 / 16	10/16	DN 40		96569170	31,515
0018815	CFT 50-2 / 16	10/16	DN 50		96569171	40,675
0352999	CFT 50-2 1/2 / 16	10/16	DN 50		00339904	87,954
0018816	CFT 65-2 1/2 / 16	10/16	DN 65		96569172	47,895
0551609	CFT 65-3 / 16	10/16	DN 65		00349901	143,100
0018817	CFT 80-3 / 16	10/16	DN 80		96569173	58,543
0018818	CFT 100-4 / 16	10/16	DN 100		96569174	70,180



## POMPE JET AUTOADESCANTI - JP

CODICE	MODELLO	POTENZA ASSORBITA		TENSIONE V	CODICE FORNITORE	€
		KW	HP			
0016125	JP 5	0,78	1	1 x 230	46511002	331,700
0016130	JP 6	1,40	1,78	1 x 230	46611002	389,200
0016128	JP 5	0,78	1	3 x 230/400	46531011	319,600
0016133	JP 6	1,40	1,78	3 x 230/400	46631011	357,600

Temp. liquido: da 0 °C a +40 °C. Pressione max d'esercizio: 6 bar. Grado d'isolamento: F. Classe di protezione: IP 44.



## ELETTROPOMPE MULTISTADIO ORIZZONTALI - CM VERSIONE A

0513436	CM 1-2 A	0,30	2,4	1 x 230	96935383	260,400
0513437	CM 1-3 A	0,30	2,35	1 x 230	96806792	283,100
0513438	CM 1-4 A	0,50	3,20	1 x 230	96935390	311,800
0513439	CM 1-5 A	0,50	3,20	1 x 230	96806794	330,900
0513440	CM1-6 A	0,50	3,20	1 x 230	96935407	351,200
0513441	CM1-7 A	0,50	3,20	1 x 230	96806796	395,400
0513442	CM1-8 A	0,67	4,20	1 x 230	96806798	426,400
0513443	CM3-2 A	0,30	2,35	1 x 230	96806802	267,600
0513444	CM3-3 A	0,50	3,20	1 x 230	96806803	303,400
0513445	CM3-4 A	0,50	3,20	1 x 230	96806858	351,200
0513446	CM3-5 A	0,50	3,20	1 x 230	96806804	381,000
0513447	CM3-6 A	0,67	4,20	1 x 230	96806805	397,800
0513448	CM3-7 A	0,90	5,20	1 x 230	96935437	473,000
0513449	CM3-8 A	0,90	5,20	1 x 230	96806806	557,000
0513450	CM5-2 A	0,50	3,20	1 x 230	96806811	324,900
0513451	CM5-3 A	0,50	3,20	1 x 230	96806812	346,400
0513452	CM5-4 A	0,67	4,20	1 x 230	96806833	419,300
0513453	CM5-5 A	0,90	5,20	1 x 230	96806813	503,000
0513454	CM5-6 A	1,28	8,9	1 x 230	96935462	667,000
0513455	CM5-7 A	1,28	8,9	1 x 230	96806814	773,000
0513456	CM5-8 A	1,28	8,9	1 x 230	96806815	809,000
0513457	CM 10-1 A	0,67	4,2	1 x 230	96806942	428,800
0513458	CM 10-2 A	1,28	8,9	1 x 230	96935481	647,000
0513459	CM 10-3 A	1,7	11,4	1 x 230	96806943	890,000





## ELETTROPOMPE MULTISTADIO ORIZZONTALI - CM VERSIONE A

CODICE	MODELLO	POTENZA ASSORBITA		TENSIONE V	CODICE FORNITORE	€
		KW	HP			
0513460	CM 15-1 A	0,30	8,9	1 x 230	96806957	1.075,000
0513461	CM 15-2 A	0,50	11,4	1 x 230	96935492	1.228,000
0513462	CM 25-1 A	1,7	11,4	1 x 230	96935498	1.160,000
0513463	CM 1-2 A	0,45	1,10	3 x 230/400	96935384	247,300
0513464	CM 1-3 A	0,45	1,10	3 x 230/400	96935387	271,100
0513465	CM 1-4 A	0,45	1,10	3 x 230/400	96935391	293,800
0513466	CM 1-5 A	0,45	1,10	3 x 230/400	96935404	311,800
0513467	CM1-6 A	0,45	1,10	3 x 230/400	96935408	333,300
0513468	CM1-7 A	0,65	1,71	3 x 230/400	96935411	377,500
0513469	CM1-8 A	0,65	1,71	3 x 230/400	96935414	400,200
0513470	CM3-2 A	0,45	1,10	3 x 230/400	96935429	254,400
0513471	CM3-3 A	0,45	1,10	3 x 230/400	96806830	278,300
0513472	CM3-4 A	0,45	1,10	3 x 230/400	96806807	302,200
0513473	CM3-5 A	0,65	1,71	3 x 230/400	96806834	322,500
0513474	CM3-6 A	0,65	1,71	3 x 230/400	96806808	359,500
0513475	CM3-7 A	0,84	2,0	3 x 230/400	96935438	442,000
0513476	CM3-8	1,2	2,95	3 x 230/400	96806809	526,000
0513477	CM5-2 A	0,45	1,10	3 x 230/400	96806816	285,500
0513478	CM5-3 A	0,67	0,99	3 x 230/400	96806817	316,500
0513479	CM5-4 A	0,84	2,0	3 x 230/400	96806831	406,100
0513480	CM5-5 A	1,2	2,95	3 x 230/400	96806818	477,800
0513481	CM5-6 A	1,2	2,95	3 x 230/400	96806819	509,000
0513482	CM5-7 A	1,58	3,4	3 x 230/400	96935465	567,000
0513483	CM5-8 A	1,58	3,4	3 x 230/400	96935468	603,000
0513484	CM 10-1 A	0,65	1,8	3 x 230/400	96806944	403,700
0513485	CM 10-2 A	1,2	3,0	3 x 230/400	96806945	442,000
0513486	CM 10-3 A	2,20	5,0	3 x 230/400	96806946	667,000
0513487	CM 10-4 A	3,20	6,6	3 x 230/400	96935485	885,000
0513488	CM 10-5 A	3,20	6,6	3 x 230/400	96806947	1.046,000
0513489	CM 15-1 A	1,2	3,0	3 x 230/400	96806959	868,000
0513490	CM 15-2 A	2,2	5,0	3 x 230/400	96806958	1.005,000
0513491	CM 15-3 A	4,0	8,0	3 x 230/400	96935495	1.166,000
0513492	CM 15-4 A	5,8	11,4	3 x 230/400	96806960	1.226,000
0513493	CM 25-1 A	2,20	5,0	3 x 230/400	96806971	936,000
0513494	CM 25-2 A	4,0	8,0	3 x 230/400	96935501	1.192,000
0513495	CM 25-3 A	5,8	11,4	3 x 230/400	96935503	1.475,000
0513496	CM 25-4 A	7,4	15,20	3 x 230/400	96806972	1.800,000

Diffusori, giranti in acciaio AISI 304, bocca di aspirazione e mandata in ghisa. Temp. liquido: da -20 °C a +90 °C. Pressione max d'esercizio: 10 bar da -20° C a +40° C, 6 bar da +41° C a +90° C. Grado d'isolamento: IP55. Classe di protezione: FS

## JP PRESSURE MANAGER PM1 E PM2

## DISPOSITIVO PER FUNZIONAMENTO AUTOMATICO ELETTROPOMPE CM

0516053	PM 1 -15(PRESSIONE DI START M 15)	1 x 230	96848670	124,200
0516055	PM 1-22 (PRESSIONE DI START M 22)	1 x 230	96848701	124,200
0516054	PM 2 (PRESSIONE DI START REGOLABILE)	1 x 230	96848738	172,900



Dispositivo per il funzionamento automatico di elettropompe centrifughe e autoadescenti.



Tenuta meccanica CVBE (O-ring con molla, Ceramica grafite, EPDM). Temperatura del liquido da +5°C a +40°C max. Temperature ambiente da +5°C a +40°C max. Max. Pressione d'esercizio 10 bar. Gradi di protezione IP 54 per il pannello IP 55 per le pompe IP 65 per il dispositivo di controllo HCW. Classe di isolamento motori F. Avviamento Soft start. Tensione di alimentazione Rete: 1x220V 50Hz Pannello: 1x220V Dispositivo di controllo: 1x220/3x380V Pompe: 3x230V. Rete: 3x380V 50 Hz Pannello: 3x380V Dispositivo di controllo: 3x380/3x380V Pompe: 3x380V.



### EQUIPAGGIAMENTO CHV - CON COLLETTORI IN ACCIAIO INOX

CODICE	MODELLO	POTENZA ASSORBITA		TENSIONE V	CODICE FORNITORE	€
		W	HP			
0551615	2 CHV 2-40 HCW			1x220-240 V	43102104	393,200
0551616	2 CHV 2-50 HCW			1x220-240 V	43102105	411,700
0551617	2 CHV 2-60 HCW			1x220-240 V	43102106	430,100
0551618	2 CHV 2-80 HCW			1x220-240 V	43102108	484,400
0551619	2 CHV 2-100 HCW			1x220-240 V	43102110	577,000
0551624	2 CHV 4-40 HCW			1x220-240 V	44102104	420,900
0551625	2 CHV 4-50 HCW			1x220-240 V	44102105	475,200
0454700	2 CHV 4-60 HCW			1x220-240 V	44102106	530,000
0551626	2 CHV 4-80 HCW			1x220-240 V	44102108	622,000
0551627	2 CHV 4-100 HCW			1x220-240 V	44102110	713,000
0551610	2 CHV 2-40 HCW			3x230-400 V	43101104	374,800
0551611	2 CHV 2-50 HCW			3x230-400 V	43101105	393,200
0551612	2 CHV 2-60 HCW			3x230-400 V	43101106	411,700
0551613	2 CHV 2-80 HCW			3x230-400 V	43101108	465,900
0551614	2 CHV 2-100 HCW			3x230-400 V	43101110	558,000
0551620	2 CHV 4-40 HCW			3x230-400 V	44101104	402,500
0551621	2 CHV 4-50 HCW			3x230-400 V	44101105	456,700
0551622	2 CHV 4-60 HCW			3x230-400 V	44101106	512,000
0411664	2 CHV 4-80 HCW			3x230-400 V	44101108	603,000
0551623	2 CHV 4-100 HCW			3x230-400 V	44101110	695,000

### SISTEMA COMPATTO DI AUMENTO PRESSIONE AUTOADESCANTE - MQ

0018610°	MQ 3-35	0,85	1,15	1 x 230	96515412	542,000
0018611°	MQ 3-45	1,0	1,35	1 x 230	96515415	575,000

Temp. liquido: da 0 °C a +35 °C. Pressione max d'esercizio: 3,5 bar per MQ 3-35, 4,5 bar per MQ 3-45. Grado d'isolamento: B. Classe di protezione: IP 54.

### GRUPPI AUTOMATICI DI ALIMENTAZIONE IDRICA A VALOCITA' VARIABILE CON UNA POMPA CME

0560504	CMBE 1-4			1 x 230	97755482	1.307,000
0560505	CMBE3-3			1 x 230	97755484	1.413,000
0560506	CMBE3-4			1 x 230	97755486	1.579,000
0560507	CMBE5-3			1 x 230	97755488	2.134,000

### ELETTROPOMPA DRENAGGIO ACQUE CHIARE UNILIFT CC

0017877	UNILIFT CC 5 A1	0,25	0,34	1 x 230	96280966	239,300
0017878	UNILIFT CC 7 A1	0,38	0,51	1 x 230	96280968	277,200
0017879	UNILIFT CC 9 A1	0,78	1,05	1 x 230	96280970	358,900

Temp. liquido: da +4 °C a +40 °C. Classe di protezione: IP 68. Grado d'isolamento: B (F per Unilift CC7). Passaggio corpi solidi: 10 mm. Tipo di girante: semi-aperta. La pompa è fornita di adattatore G3/4, G1 or G1 1/4, valvola di non ritorno e 10 mt di cavo con spina Schuko. Interruttore a galleggiante. Cavo 10 metri



## ELETTROPOMPA IN AISI 304 DRENAGGIO ACQUE CHIARE UNILIFT KP

CODICE	MODELLO	POTENZA ASSORBITA		TENSIONE V	CODICE FORNITORE	€
		W	HP			
0015771°	UNILIFT KP 150 A1	0,3	0,4	1x 230	011H1600	322,400
0015770	Unilift KP 150 AV1	0,3	0,4	1x 230	011H1400	322,400
0015769°	UNILIFT KP 150 M	0,3	0,4	1 x 230	011H1300	309,500
0015774°	UNILIFT KP 250 A1	0,5	0,7	1 x 230	012H1600	385,400
0015773	Unilift KP 250 AV1	0,5	0,7	1 x 230	012H1400	385,400
0015772	UNILIFT KP 250 M	0,5	0,7	1 x 230	012H1300	370,500
0015777	UNILIFT KP 350 A1	0,7	1,0	1 x 230	013N1600	438,300
0015776	UNILIFT KP 350 AV1	0,7	1,1	1 x 230	013N1400	502,000
0015775	UNILIFT KP 350 M	0,7	1,0	1 x 230	013N1300	438,300

Temp. liquido: da 0 °C a +50 °C. Classe di protezione: IP 68. Grado d'isolamento: F. Passaggio corpi solidi: 10 mm. Tipo di girante: semi-aperta. Cavo 3 metri (KP 350 M cavo 10 metri). Corredate di cavo con spina; A: con galleggiante; M: senza galleggiante, S: con galleggiante a sensore



## ELETTROPOMPA IN AISI 304 DRENAGGIO ACQUE CHIARE UNILIFT AP 12

0016418	UNI. AP 12.40.04	0,7	0,94	1x 230	96011018	555,000
0016411	UNI. AP 12.40.06	0,9	1,21	1 x 230	96010979	580,000
0016412	UNI. AP 12.40.08	1,30	1,74	1 x 230	96010980	686,000
0016413	UNI. AP 12.40.11	1,7	2,28	1 x 230	96010981	960,000
0016419	UNI. AP 12.40.04.3	0,7	0,94	3 x 400	96011024	499,400
0016365	UNI. AP 12.40.06.3	0,9	1,21	3 x 400	96001652	544,000
0016367	UNI. AP 12.40.08.3	1,2	1,61	3 x 400	96001791	640,000
0016368	UNI. AP 12.40.11.3	1,7	2,28	3 x 400	96001975	897,000

Temp. liquido: da 0 °C a +55 °C. Classe di protezione: IP 68. Grado d'isolamento: F. Passaggio corpi solidi: 12 mm. Tipo di girante: semi-aperta. Interruttore a galleggiante per voltaggio 230. Cavo 10 metri.

## LIFTSTATION - STAZIONI DI SOLLEVAMENTO

CODICE	MODELLO	N POMPE	CODICE FORNITORE	€
0456457	LIFTSTATION 1 35B.06.A1 serbatoio, pompa, allarme acustico	1	9621D865	1.235,000
0456458	LIFTSTATION 1 35B.08.A1 serbatoio, pompa, allarme acustico	1	9621D866	1.330,000
0456459	LIFTSTATION 1 50B.08.A1 serbatoio, pompa, allarme acustico	1	9621D867	1.530,000
0456460	LIFTSTATION 1 50B.11.A1 serbatoio, pompa, allarme acustico	1	9621D868	1.760,000
0521173	LIFTSTATION 2 50 50B.08.A1 serbatoio, pompa, allarme acustico	2	9621D941	3.005,000
0456461	LIFTSTATION 2 50B.08.3 serbatoio, pompe, quadro elettrico	2	9621D869	3.357,000
0456462	LIFTSTATION 2 50B.11.3 serbatoio, pompe, quadro elettrico	2	9621D870	3.668,000
0521174	LIFTSTATION 1 predisposta per 1 pompa AP B con piede di accoppiamento e allarme acustico	1	9621D891	1.128,000

Stazione con piede di accoppiamento predisposta per n°1 pompa serie AP serie 35 e 50 versione A1 da installare in un secondo momento e allarme acustico





## LIFTSTATION - STAZIONI DI SOLLEVAMENTO

CODICE	MODELLO	N POMPE	CODICE FORNITORE	€
0521175	LIFTSTATION 2 predisposta per 2 pompe AP B con piede di accoppiamento	2	9621D892	1.847,000
Stazione con piede di accoppiamento predisposta per n°2 pompe serie AP serie 35 e 50 versione A1				
0521176	LIFTSTATION 2 POMPE AP 35B06 1 1F + PIEDE + QUADRO ELETTRICO	2	9621F006	4.335,000
Stazione completa di n°2 pompe serie AP 35B06 1 1F senza galleggiante (1), piedi di accoppiamento, allarme acustico, quadro elettrico				
0521177	LIFTSTATION 1 POMPA AP 50B08 1 1F + PIEDE + QUADRO ELETTRICO	1	9621F007	3.167,000
Stazione completa di n°1 pompa serie AP 50B08 1 1F senza galleggiante (1), piede di accoppiamento, allarme acustico, quadro elettrico				
0521178	LIFTSTATION 2 per due pompe SEG + PIEDE + QUADRO ELETTRICO M	2	9621E048	2.690,000
Stazione con piede di accoppiamento predisposta per n°2 pompe serie SEG monofase da installare in un secondo momento senza galleggiante (1) e quadro elettrico				
0521179	LIFTSTATION 2 per 2 pompe SEG + PIEDE + QUADRO ELETTRICO T	2	9621E050	2.246,000
Stazione con piede di accoppiamento predisposta per n°2 pompe serie SEG trifase da installare in un secondo momento senza galleggiante (1) e quadro elettrico				
0521180	LIFTSTATION 1 per una pompa SEG + PIEDE + QUADRO ELETTRICO M	1	9621E049	1.569,000
Stazione con piede di accoppiamento predisposta per n°1 pompa serie SEG monofase da installare in un secondo momento senza galleggiante (1) e quadro elettrico				
0521181	LIFTSTATION 1 per una pompa SEG + PIEDE + QUADRO ELETTRICO T	1	9621E051	1.337,000
Stazione con piede di accoppiamento predisposta per n°1 pompa serie SEG trifase da installare in un secondo momento senza galleggiante (1) e quadro elettrico				

Nota (1): i galleggianti sono già montati sul serbatoio e sono solo da collegare al quadro

## KIT PRONTO INTERVENTO IN CASO DI ALLAGAMENTO - MULTI BOX CC7

CODICE	MODELLO	POTENZA ASSORBITA		TENSIONE V	CODICE FORNITORE	€
		KW	HP			
0520936	MULTI B CC7			1 x 230	97519841	479,400

La fornitura comprende: n° 1 Unlift CC 7 A1, n° 15 mt di manichetta (naspo), nr ° 1 giunto storz, n° 1 Protezione manichetta, nr° 1 cassetta. Temperatura liquido: max 40 °C, per brevi periodi fino a 70° C. Profondità di installazione: max 10 metri sotto il livello dell'acqua. Diametro corpi solidi: max 10 mm. Lunghezza cavo pompa: 10 mt




**ELETTROPOMPA IN AISI 304 DRENAGGIO ACQUE LURIDE UNILIFT AP 35  
UNILIFT AP 50 CON CAMICIA DI RAFFREDDAMENTO**

CODICE	MODELLO	POTENZA ASSORBITA		TENSIONE V	CODICE FORNITORE	€
		KW	HP			
0016414	AP 35.40.06.A1	0,9	1,6	1 x 230	96010982	694,000
0016415	AP 35.40.08.A1	1,2	2,1	1 x 230	96010983	761,000
0016416	AP 50.50.08.A1	1,3	1,6	1 x 230	96010984	1.069,000
0016417	AP 50.50.11.A1	1,8	3,0	1 x 230	96010985	1.628,000
0016361	AP 35.40.06.3	0,9	1,6	3 x 400	96000169	649,000
0016366	AP 35.40.08.3	1,2	2,1	3 x 400	96001718	712,000
0016410	AP 50.50.08.3	1,3	1,6	3 x 400	96010563	1.003,000
0016409	AP 50.50.11.3	1,8	3,0	3 x 400	96010562	1.526,000

Temp. liquido: da 0 °C a +55 °C. Classe di protezione: IP 68. Grado d'isolamento: F. Passaggio corpi solidi: AP 35: 35 mm; AP 50: 50 mm. Tipo di girante: vortex. A: con galleggiante e cavo con spina. Cavo 10 metri.


**ELETTROPOMPA IN AISI 304 DRENAGGIO ACQUE LURIDE UNILIFT AP 35 B  
UNILIFT AP 50 B SENZA CAMICIA DI RAFFREDDAMENTO**

0016382°	AP 35B.50.06.A1	0,6	1	1 x 230	96004562	439,800
0016383	AP 35B.50.06.1	0,6	1	1 x 230	96004563	403,700
0016385°	AP 35B.50.08.A1	0,8	1,2	1 x 230	96004574	582,000
0016386	AP 35B.50.08.1	0,8	1,2	1 x 230	96004575	507,000
0016388	AP 50B.50.08.A1	0,8	1,2	1 x 230	96004586	791,000
0016389	AP 50B.50.08.1	0,8	1,2	1 x 230	96004587	722,000
0016391	AP 50B.50.11.A1	1,2	1,8	1 x 230	96004598	910,000
0016392	AP 50B.50.11.1	1,2	1,8	1 x 230	96004599	873,000
0016384	AP 35B.50.06.3	0,6	1	3 x 400	96004565	485,800
0016387	AP 35B.50.08.3	0,8	1,2	3 x 400	96004577	557,000
0016390	AP 50B.50.08.3	0,8	1,2	3 x 400	96004589	722,000
0016393	AP 50B.50.11.3	1,2	1,8	3 x 400	96004601	801,000
0016394	AP 50B.50.15.3	1,5	2,15	3 x 400	96004609	902,000

Temp. liquido: da 0 °C a +40 °C. Classe di protezione: IP 68. Grado d'isolamento: F. Passaggio corpi solidi: AP 35: 35 mm; AP 50: 50 mm. Tipo di girante: vortex. Versione trifase: cavo senza spina. A: con galleggiante e cavo con spina. A1 e 3 = 5 metri di cavo. 1 = 10 metri di cavo. Temp. liquido: da 0 °C a +55 °C. Classe di protezione: IP 68. Grado d'isolamento: F. Passaggio corpi solidi: AP 35: 35 mm; AP 50: 50 mm. Tipo di girante: vortex. A: con galleggiante e cavo con spina. Cavo 10 metri.

**WebCAPS**

Con WebCAPS, il catalogo online di Grundfos, è possibile:

- scaricare le schede tecniche e i manuali di installazione e funzionamento,
- scaricare i disegni per AutoCAD di quasi tutti i prodotti Grundfos,
- visualizzare ed eventualmente scaricare le caratteristiche tecniche di un prodotto specifico effettuando la ricerca in base all'applicazione,
- visualizzare ed eventualmente scaricare le caratteristiche tecniche di un prodotto specifica effettuando la ricerca tramite il codice prodotto,
- selezionare un prodotto
- effettuare comparazioni sui prodotti in produzione con cui sostituire una pompa Grundfos fuori produzione,
- scaricare gli esplosi dei prodotti Grundfos
- visualizzare i video su come manutenerli

disponibile in [www.grundfos.it](http://www.grundfos.it)





 **maddalena**



I prezzi indicati sono già comprensivi degli oneri di prova e taratura. I contatori vengono forniti già compresi di dadi, raccordi e guarnizioni.

\* Solo PN 10 - A richiesta possono essere forniti con foratura PN 16.



### CONTATORI BOLLATI A GETTO UNICO MODELLO ONE

#### QUADRANTE BAGNATO – LETTURA DIRETTA – ACQUA FREDDA

CODICE	BOX	TIPO	RACCORDI	PORT. M3/H	LUNGH. MM	CODICE FORNITORE	€
0264841°	18	CD ONE TBR	1/2	3	110	CDONE3.06PC	32,048
0264842°	18	CD ONE TBR	3/4	5	130	CDONE5.07YG	44,980

#### QUADRANTE BAGNATO – LETTURA DIRETTA – ACQUA CALDA

0264844°	18	CD ONE TBR	1/2	3	110	CDONE3.06S3	35,703
0264845°	18	CD ONE TBR	3/4	5	130	CDONE5.08QL	50,041

#### QUADRANTE ASCIUTTO – LETTURA DIRETTA – ACQUA FREDDA

0264846°	18	CD ONE TRP	1/2	3	110	CDONE3.06P6	40,482
0264847°	18	CD ONE TRP	3/4	5	130	CDONE5.06RD	49,759
0264849°	6	CD ONE TRP	1	7	160	CDONE7.06RE	85,744

#### QUADRANTE ASCIUTTO – LETTURA DIRETTA – ACQUA CALDA

0264850°	18	CD ONE TRP	1/2	3	110	CDONE3.07B4	47,510
0264852°	18	CD ONE TRP	3/4	5	130	CDONE5.07SP	53,414

### CONTATORI BOLLATI A GETTO UNICO – QUADRANTE ASCIUTTO SUPER DRY

#### LETTURA DIRETTA – 8 RULLI – ACQUA FREDDA

0264853°	18	cd s/d8	1/2	3	110	CDS3.06UZ	39,076
0264855°	18	cd s/d8	3/4	5	130	CDS5.06XX	44,418

#### LETTURA DIRETTA – 8 RULLI – ACQUA CALDA

0264857°	18	cd s/d8	1/2	3	110	CDS3.06YC	40,763
0264858°	18	cd s/d8	3/4	5	130	CDS5.08QK	46,948

#### LETTURA DIRETTA – 8 RULLI MODELLO TOP – ACQUA FREDDA

0264859°	20	cd sd top	1/2	3	110	CSDTOP3.09XL	39,076
0264860°	20	cd sd top	3/4	5	130	CSDTOP5.08R5	44,418

#### LETTURA DIRETTA – 8 RULLI MODELLO TOP – ACQUA CALDA

0264861°	20	cd sd top	1/2	3	110	CSDTOP3.08R4	40,763
0264862°	20	cd sd top	3/4	5	130	CSDTOP5.08R6	46,948

### CONTATORI BOLLATI A GETTO MULTIPLO MODELLO DS TBR

#### QUADRANTE BAGNATO – LETTURA DIRETTA – ACQUA FREDDA

0264863°	10	DS TBR	1/2	1,5	145	DS3.05RC	69,438
0264864°	10	DS TBR	3/4	2,5	190	DS5.05R5	83,214
0264865°	5	DS TBR	1	3,5	260	DS7.09SE	128,400
0264866°	5	DS TBR	1 1/4	5	260	DS10.09SN	149,000
0264867°	1	DS TBR	1 1/2	10	300	DS20.060L	354,200
0264868°	1	DS TBR	2	15	300	DS30.060S	466,700
0264869°	1	DS TBR flangiato	flange 2	15	300	DS30.060N	410,400

### MISURATORE DI CALORIE/FRIGORIE MICROCLIMA VERSIONE COMBINATA - BOLLATI

0352989	1	MICROCLIMA	1/2	0,6	110	1.KEGCD06.0001	278,300
0215252	1	MICROCLIMA	1/2	1,5	110	1.KEGCD15.0001	278,300
0215253	1	MICROCLIMA	3/4	2,5	130	1.KEGCD25.0006	298,000

### CONTATORI FLANGIATI A MULINELLO WOLTMAN - BOLLATI

#### PER ACQUA FREDDA ESECUZIONE ESTRAIBILE PREDISPOSTO PN 10/16

CODICE	MINIMO VENDITA	TIPO	CALIBRO MM	Q.MAX M3/H	LUNGH. MM	CODICE FORNITORE	€
0264887	1	WMAP	50	50	200	1.WHZN50.0001	430,100
0264888	1	WMAP	65	80	200	1.WHZN65.0001	492,000
0264889	1	WMAP	80*	200	225	1.WHZN80.0001	545,000
0264890	1	WMAP	100	250	250	1.WHZN100.0001	703,000
0264891	1	WMAP	125	250	250	1.WHZN125.0001	928,000
0264892	1	WMAP	150	450	300	1.WHZN150.0001	1.012,000
0264893	1	WMAP	200*	600	350	1.WHZN200.0001	1.265,000



rain  
SPA





## IRRIGATORI STATICI

## IRRIGATORE STATICO RAIN SERIE S

CODICE	MINIMO VENDITA	DESCRIZIONE	MODELLO	CODICE FORNITORE	€
		Irrigatore statico RAIN con testina femmina regolabile da 0° a 360° pre-montata, disponibile con alzo da 5 cm e 10 cm			
0164455	50	RAIN mod. S020-02, alzo 5 cm	S020-02 8A	280.1300208	4,025
0164456°	50		S020-02 10A	280.1300210	4,025
0164457°	100		S020-02 12A	280.1300212	4,025
0164458°	50		S020-02 15A	280.1300215	4,025
0517465	50		S020-02 17A	280.1300217	4,025
0164460°	50	RAIN mod. S020-04, alzo 10 cm	S020-04 8A	280.1300408	4,025
0164461°	50		S020-04 10A	280.1300410	4,025
0164462°	50		S020-04 12A	280.1300412	4,025
0164464°	50		S020-04 15A	280.1300415	4,025
0517467	50		S020-04 17A	280.1300417	4,025

## TESTINE PER IRRIGATORI STATICI RAIN - FEMMINA REGOLABILI

0164604°	25	Testina ad arco regolabile da 0° a 360° - filetto femmina	8 A F	270.1010108	1,408
0164605°	25	- vite di regolazione raggio - alta qualità dei materiali - ottima distribuzione d'acqua	10 A F	270.1010110	1,408
0164606°	25		12 A F	270.1010112	1,408
0164607°	25		15 A F	270.1010115	1,408
0524915	25		17 A F	270.1010117	1,408

## IRRIGATORE STATICO HUNTER SERIE ULTRA

		Irrigatore statico HUNTER con testina femmina regolabile da 0° a 360° pre-montata, disponibile con alzo da 5 cm e 10 cm			
0155498°	100	HUNTER mod. S022-ULTRA, alzo 5 cm	S 022 ULTRA 17A	250.1300102	3,842
0155499°	100		S 022 ULTRA 10A	250.1300112	3,842
0155500°	100		S 022 ULTRA 12A	250.1300132	3,842
0155501°	100		S 022 ULTRA 15A	250.1300152	3,842
0155503°	100	HUNTER mod. S024-ULTRA, alzo 10 cm	S 024 ULTRA 17A	250.1300202	3,842
0155504°	100		S 024 ULTRA 10A	250.1300222	3,842
0155505°	100		S 024 ULTRA 12A	250.1300242	3,842
0155506°	100		S 024 ULTRA 15A	250.1300262	3,842

## TESTINE PER IRRIGATORI STATICI HUNTER - FEMMINA REGOLABILI

0155523°	25	Traiettoria 15° raggio min. 3,00 mt. max 3,70 mt.	10 A	250.1302200	2,195
0155524°	25	Traiettoria 28° raggio min. 3,70 mt. max 4,60 mt.	12 A	250.1302210	2,195
0155525°	25	Traiettoria 28° raggio min. 4,30 mt. max 5,20 mt.	15 A	250.1302220	2,195
0155526°	25	Traiettoria 28° raggio min. 4,90 mt. max 5,80 mt.	17 A	250.1302230	2,195

## IRRIGATORI A MARTELLETO

## IRRIGATORI A MARTELLETO DA ESTERNO

		Irrigatore a martelletto in plastica a settore regolabile - con vite rompighetto - deflettore - braccio anti back-splash - attacco da 1/2".			
0164421	1	ugello arancio	1372	250.1513721	16,604
0164422	1	ugello rosso	1373	250.1513731	16,604
0164423	1	ugello nero	1374	250.1513741	16,604
		Irrigatore a martelletto in bronzo a settore regolabile attacchi da 1/2" a 1 1/4" - con vite rompighetto e doppio ugello.			
0164452	1	Irrigatore da 1/2" M regolabile 0°-360°	BRONZO 1/2	270.1300051	28,048
0164449	1	Irrigatore da 3/4" M regolabile 0°-360°	BRONZO 3/4	270.1300031	44,881





RAIN S 050

RAIN S 075



MINI-PRO

SUPER-PRO



PRO-SPORT



PGM

PGJ



I 21

## IRRIGATORI DINAMICI A TURBINA

## IRRIGATORE A TURBINA RAIN

CODICE	MINIMO VENDITA	DESCRIZIONE	MODELLO	CODICE FORNITORE	€
0244741°	25	Irrigatore dinamico pop up in plastica, raggio da 5 mt a 9 mt, arco regolabile da 40° a 360°, corredo da 5 ugelli intercambiabili, attacco da 1/2" F	RAIN S 050	280.1290101	16,745
0244742°	20	Irrigatore dinamico pop up in plastica, raggio da 6 mt a 15,5 mt arco regolabile da 40° a 360°, corredo da 8 ugelli intercambiabili, attacco da 3/4" F	RAIN S 075	280.1150100	15,832

## IRRIGATORE A TURBINA K RAIN

0164438°	25	Irrigatore in plastica - raggio variabile da 5 mt. a 9 mt. - attacco da 1/2" - settore regolabile da 30° a 360° - a corredo 5 ugelli intercambiabili - memory arc., alzo 10 cm	MINIPRO	270.1010101	16,745
0164442°	20	Irrigatore in plastica - raggio variabile da 9 mt. a 15,5 mt. - settore regolabile - valvola antidrenaggio incorporata - dispositivo di apertura e chiusura del flusso dell'acqua direttamente dall'irrigatore - coperchio in gomma - attacco 3/4" F, alzo 12,5 cm	SUPERPRO	270.1010250	20,126
0164445	12	Irrigatore in plastica - raggio variabile da 12,5 mt. a 23 mt. - attacco da 1" - settore regolabile da 40° a 360° - 6 ugelli in dotazione - facile regolazione - 360° continuato - memory arc.- portate da un min. di 18,9 fino a 113 l/ min. - mod HS a rotazione veloce adatto per maneggi e campi da tennis, alzo 12,5 cm	PROSPORT	270.1010400	66,618

## IRRIGATORE DINAMICO A TURBINA HUNTER SERIE M

0155496°	25	Irrigatore dinamico a turbina in plastica raggio variabile da 4,0 mt. a 10,4 mt, attacco da 1/2", settore regolabile da 40° a 360°, a corredo 5 ugelli intercambiabili, vite di regolazione per diminuzione raggio, alzo 10 cm	S 050 ADJ	250.1290101	15,552
----------	----	--	-----------	-------------	--------

## IRRIGATORE DINAMICO A TURBINA HUNTER SERIE S

0155483	25	Irrigatore dinamico a turbina in plastica raggio variabile da 4,6 mt. a 11,3 mt, attacco da 1/2", settore regolabile da 40° a 360° a corredo 8 ugelli intercambiabili, coperchio in gomma vite di regolazione per diminuzione raggio, alzo 10 cm	S 060 ADJ	250.1170100	22,687
0155485	12	come sopra, alzo 30 cm regolabile	S 260 PGJ	250.1170120	46,729

## IRRIGATORE DINAMICO A TURBINA HUNTER SERIE G

0155481°	20	Irrigatore dinamico a turbina in plastica in ABS, raggio variabile da 9 mt. a 15,5 mt, settore regolabile da 40° a 360°, dotato di 12 ugelli intercambiabili coperchio in gomma - attacco 3/4" F, alzo 10 cm	S 075 ADJ	250.1150100	17,850
0155482	12	come sopra, alzo cm 30	S 300 ADJ	250.1150150	54,890

## IRRIGATORE DINAMICO A TURBINA HUNTER SERIE I 21 ULTRA

0155487	20	Irrigatore in plastica in ABS raggio variabile da 9 mt. a 15,5 mt, settore regolabile, dotazione di 8 ugelli standard e 4 a getto teso intercambiabili, valvola antidrenaggio incorporata, nuovo dispositivo FloStop™, coperchio in gomma, attacco 3/4" F.	I 21 ULTRA ADV	250.1250120	37,435
0155488	20	come sopra, con pistone in acciaio INOX	I 21 ULTRA ADS	250.1250130	46,144



## IRRIGATORI DINAMICI A TURBINA

## IRRIGATORE DINAMICO A TURBINA HUNTER SERIE I 90

CODICE	MINIMO VENDITA	DESCRIZIONE	MODELLO	CODICE FORNITORE	€
0155539	12	Irrigatore in ABS (alzo 10 cm.) per campi sportivi e campi da golf, raggio variabile da 21 mt. a 27 mt, settore regolabile, valvola antidrenaggio incorporata, attacco 1 1/2" F, arco regolabile	I 90 ADV	250.1378100	227,400
0155538	12	come sopra, arco fisso	I 90 36 - V	250.1378000	227,400
0164707	12	Kit portazolla		250.1378200	93,313

## IRRIGATORE DINAMICO A TURBINA HUNTER SERIE I25 ULTRA

0155490	12	Irrigatore POP-UP con pistone in ABS o inox (alzo 10 cm), raggio variabile da 12,2 mt, a 22,3 mt, settore regolabile - dotazione di 5 ugelli intercambiabili, valvola antidrenaggio incorporata, attacco 1" F, pistone in ABS	I-25 ADV	250.1260111	66,892
0155489	12	come sopra, pistone in acciaio INOX	I-25 ADS	250.1260101	89,617

## MICRO IRRIGAZIONE

## ALI GOCCOLANTI

0164468°	1	LINEA SUPER - Ala gocciolante autocompensante - Colore marrone - Distanza tra i gocciolatori 33 cm - portata gocciolatore 2,4 l/h - pressione di funzionamento da 0,8 bar a 4 bar - spessore 1,2 mm. Rotolo da 100 metri passo 33 cm.	800.5020103	116,200
0155562°	1	LINEA STANDARD - Ala gocciolante nera con gocciolatore inserito - distanza fra i gocciolatori 33 cm, portata gocciolatore 2,4 l/h - pressione di funzionamento da 0,5 bar a 2 bar - utilizza normale raccorderia porta gomma per diametro 16 mm, spessore 1,1 mm. Rotolo da 100 metri passo 33 mt 100 - con celophan di tenuta	800.5020450	56,719

## COMPONENTI PER L'AUTOMAZIONE

## CENTRALINA A BATTERIA RAIN EVO 1

		Centralina di comando monostazione - può comandare elettrovalvole RAIN da 1/2" a 3" - due partenze giornaliere - completamente stagna - tempi di irrigazione da 1 minuto a 360 minuti, calendario settimanale - funziona con due batterie alcaline a 9 Volt (non incluse) - connessioni stagne esterne - collegamento sensore pioggia - funzione manuale programmabile.			
0155625	1	Rain EVO 1+ solenoide	RAIN EVO 1	165.1500000	118,900
0155626°	1	Rain EVO 1 + RN 150 1	RAIN EVO 1 150	165.1500900	123,500

## CENTRALINA A BATTERIA RAIN EVO 2

		Nuova centralina a batteria a 2 stazioni. Completamente stagna, calendario settimanale per l'impostazione dei giorni due irrigazioni giornaliere, funzione count-down, funzione manuale programmabile e collegamento sensore pioggia			
0244744	1	Rain EVO 2	RAIN EVO 2	166.1500000	173,800

## CENTRALINA A BATTERIA RAIN EVO 4

0244745	1	Rain EVO 4 - Nuova centralina a batteria a 4 stazioni. Completamente stagna, calendario settimanale per l'impostazione dei giorni due irrigazioni giornaliere, funzione count-down, funzione manuale programmabile e collegamento sensore pioggia	RAIN EVO 4	167.1500000	182,100
---------	---	---	------------	-------------	---------



## COMPONENTI PER L'AUTOMAZIONE

## PROGRAMMATORI IBRIDI SERIE WM

CODICE	MINIMO VENDITA	DESCRIZIONE	MODELLO	CODICE FORNITORE	€
0155645°	1	Programmatore ibrido di facile programmazione per mezzo di levette, fino a 8 irrigazioni giornaliere - regolazione dei tempi da 2 minuti a 2 ore per stazione, ciclo di 14 giorni, triplo programma, comando pompa, programma di sicurezza, con trasformatore esterno da 4 stazioni	WM 4	200.4057404	114,900
0155646°	1	come sopra, da 6 stazioni	WM 6	200.4057406	144,500
0155647°	1	come sopra, da 9 stazioni	WM 9	200.4057408	192,300
0155651°	1	Programmatore ibrido di facile programmazione con trasformatore incorporato, per il controllo automatico di impianti di irrigazione da 4 stazioni	WM 34	200.4057904	156,400
0155652°	1	come sopra, da 6 stazioni	WM 36	200.4057906	205,300
0155653°	1	come sopra, da 9 stazioni	WM 39	200.4057908	246,000

## PROGRAMMATORI ELETTRONICI LINEA ORBIT

0192021	1	Programmatore a batteria a 1 stazione con elettrovalvola incorporata - regolazione dei tempi di irrigazione da 2 a 120 minuti - partenze ogni 2-4-8-12 ore o giornaliere o a giorni alterni fino a settimanali - attacco da 3/4" F - adatto per terrazzi.	T1 2DIAL (monostazione)	200.4094050	67,926
0155654°	1	Programmatore a batteria a 1 stazione con elettrovalvola incorporata - regolazione dei tempi di irrigazione da 1 a 99 minuti - fino a 3 partenze giornaliere - attacco da 3/4" F Kit a 4 uscite - adatto per terrazzi e piccoli giardini.	T1S (monostazione)	200.4094075	89,951
0155663°	1	Programmatore elettronici a 2 stazioni - fino a 8 irrigazioni giornaliere - doppio programma - regolazione dei tempi da 1 a 99 minuti per stazione - batteria per il mantenimento del programma (non inclusa) - comando pompa - compreso trasformatore 220/24 V esterno	T2 (2 stazioni)	200.4094122	62,574
0155664°	1	come sopra, da 4 settori	T 4 (4 stazioni)	200.4094124	65,868
0155665°	1	come sopra, da 6 settori	T 6 (6 stazioni)	200.4094126	70,808
0458311	1	Programmatore elettronico Remote Control a 6 e 12 stazioni con trasformatore esterno - collegamento sensore e comando pompa, doppio programma A-B e 10 partenze per singolo programma - gestione dei giorni di irrigazione e budget d'irrigazione	6 stazioni	200.4091926	254,800
0458310	1		12 stazioni	200.4091922	324,800

## ELETTROVALVOLE

## ELETTROVALVOLE SERIE RN

0155747	24	Minivalvola serie RN 145 - corpo in nylon fibra vetro - solenoide stagno (norme CEI IP 67). Particolarmente adatta per irrigazione a goccia e terrazzi.	1/2 x 1/2	100.1450510	17,809
0155752	24		3/4 x 3/4	100.1450710	17,809
0155749	24	come sopra, con portagomma da 16 mm	1/2	100.1450511	17,809
0155753	24	come sopra, con portagomma da 20 mm	3/4	100.1450711	17,809



## ELETTRORVALVOLE

## ELETTRORVALVOLE SERIE RN

CODICE	MINIMO VENDITA	DESCRIZIONE	MODELLO	CODICE FORNITORE	€
Elettrovalvola serie RN 150 con apertura manuale interna e parzializzatore di flusso - corpo in nylon fibra vetro - solenoide stagno (norme CEI IP 68) - autopulente - anticorrosione - PN 12 - nuovo solenoide con nucleo mobile incapsulato.					
0155668	24	RN 150 1/2 F CP - Con parzializzatore di flusso		100.4500511	27,902
0155689	24	RN 150 3/4 M		100.4600710	19,787
0244746	24	RN 150 3/4 M CP - Con parzializzatore di flusso		100.4400711	23,462
0244747	24	RN 150 3/4 F		100.4800710	21,672
0155674°	1	RN 150 3/4 F CP - Con parzializzatore di flusso		100.4500711	27,902
0155687	24	RN 150 1 M		100.4600910	19,787
0244748	24	RN 150 1 M CP - Con parzializzatore di flusso		100.4400911	23,462
0244749	24	RN 150 1 F		100.4800910	21,672
0155690°	1	RN 150 1 F CP - Con parzializzatore di flusso		100.4500911	27,902
0155685	24	RN 150 1 M X Ghiera		100.4600915	28,645
0244750	24	RN 150 1 M X CP Ghiera - Con parzializzatore di flusso		100.4400915	32,508
0155684	24	RN 150 1 Ghiera X Ghiera		100.4600916	29,681
0244751	24	RN 150 1 Ghiera X Ghiera CP - Con parzializzatore di flusso		100.4400916	33,450
Elettrovalvola a membrana - RN 155 PLUS CP 12 - corpo in nylon fibra di vetro - solenoide stagno (norme CEI IP 67) - apertura manuale interna - autopulente - anticorrosione estremamente robusta					
0155740	12	RN 155 PLUS CP - 3/4 - Maschio con parzializzatore di flusso		100.1560711	27,420
0155745	24	RN 155 PLUS CP - 1 - Maschio con parzializzatore di flusso		100.1560911	29,493
0155737	24	RN 155 PLUS CP 1 - Femmina con parzializzatore di flusso		100.1580911	33,545
0155739°	1	RN 155 PLUS 1 M x 1 con ghiera e parzializzatore di flusso		100.1560916	37,596
0155698°	1	Elettrovalvola RN 160 PLUS PN 12 per il montaggio in	1	100.5700911	37,502
0155704°	1	linea con apertura manuale con scarico d'acqua interno	1 1/4	100.5701211	46,360
0155709°	1		1 1/2	100.5701511	62,944
0164544	12	RN 160 PLUS con ghiera	1 1/2	100.5701516	68,221
0155699	8		2	100.5701716	84,993
0155731	1	Elettrovalvola a membrana - corpo in nylon fibra di vetro - solenoide stagno (norme CEI IP 67) - apertura manuale e parzializzatore di flusso - autopulente - anticorrosione - basse perdite di carico. PN 12,5 - 2 Nuovo solenoide con nucleo mobile incapsulato.		100.1802510	113,500
0155719	6	come sopra, RN 180 PLUS - 3 - Maschio		100.1803510	209,800
0155724	6	come sopra, RN 180 PLUS - 3 - Femmina		100.1803410	220,900

## SENSORI PER ELETTRORVALVOLE

Sensore a bicchiere per l'interruzione automatica dell'irrigazione. Estremamente affidabile - Elettronico - Interrompe immediatamente in caso di pioggia.					
0155821°	1	Sensore pioggia RAIN stop, 3 fili		210.5001000	53,234
0155822	1	Sensore pioggia RAIN stop, 4 fili		210.5002000	53,234
0192099	1	Sensori pioggia meccanici a 2 fili Rain-click		210.5000210	44,131
0155919°	1	Sensori pioggia meccanici a 2 fili Mini-click		210.5000200	46,802

## ACCESSORI

## COLLETTORI PER ELETTRORVALVOLE RCV

Collettori premontati con bocchettone disponibili a 1-2-3-4 uscite					
0155800°	1	RCV 2 collettore a 2 uscite		145.2000000	13,338
0155801°	1	RCV 3 collettore a 3 uscite		145.3000000	18,927
0155802°	1	RCV 4 collettore a 4 uscite		145.4000000	24,508



## ACCESSORI

## POZZETTI SERIE RAIN

CODICE	MINIMO VENDITA	DESCRIZIONE	MODELLO	CODICE FORNITORE	€
0155858	1	Pozzetto circolare con valvola metallica da 3/4 premontata Ø max 245 mm - min 150 mm altezza 233 mm.	PZC RN 15	210.3000100	25,615
0155766°	1	Pozzetto circolare in plastica per l'alloggiamento di elettrovalvole, valvole manuali o giunzioni di cavi, valvole di scarico, idranti	PZC RN 15	210.3000150	8,324
0155763°	1		PZC RN 25	210.3000250	14,179
0517468	1	Pozzetto rettangolare in polipropilene dotato di coperchio con maniglia, per l'alloggiamento di elettrovalvole, valvole manuali o giunzioni di cavi, valvole di scarico, idrantiRectangular sump	PZR 113 HT	210.3001113	27,353
0458232	1	Pozzetto rettangolare in polipropilene, per l'alloggiamento di elettrovalvole, valvole manuali o giunzioni di cavi, valvole di scarico, idrantiRectangular sump	SUPER JUMBO	210.2001324	176,600
0537465	1		PZRM 115	210.3001115	47,479

## PROLUNGHE FILETTATE A SEGMENTI PFS

0155825°	50	Prolunga filettata a segmenti, per l'installazione dell'irrigatore	1/2 M x 1/2 M	120.4300030	0,801
0155826°	50		3/4 M x 1/2 M	120.4300040	0,933
0155827°	50		3/4 M x 3/4 M	120.4300050	0,801

## FILTRI IN PLASTICA SERIE FR

0164741°	1	Filtro in materiale plastico per impianti di micro irrigazione e goccia con calza Inox	FR 3/4	360.2501000	11,618
0164742°	1		FR 1	360.2501010	11,618
0164743°	1		FR 1.1/4	360.2501020	17,747
0164744°	1		FR 1.1/2	360.2501030	18,937
0164745	1		FR 2	360.2501040	38,697

## BANDIERINE

0164640°	100	Bandierine per picchettaggio degli impianti di irrigazione con logo Rain		120.1000150	0,357
----------	-----	--	--	-------------	-------

## RACCORDERIA

## RACCORDI IN PVC CON OR

Collettori professionali con ghiera pre-montata ed OR di tenuta. Di facile montaggio non necessitano di alcun attrezzo per il montaggio

0155799°	20	Tee con OR F x F x M	1	145.1100000	4,665
0155809	10		1 1/2	146.1100000	13,109
0155816	5		2	147.1100000	15,735
0155805°	20	Gomito F x F con OR	1	145.7000000	4,555
0155810	10		1 1/2	146.7000000	12,396
0155817	10		2	147.7000000	14,866
0155806°	20	Gomito F x M con OR	1	145.7100000	2,900
0155811	15		1 1/2	146.7100000	11,051
0155818	10		2	147.7100000	13,255
0155807°	20	Croce F x F x F x F con OR	1	145.8000000	8,343
0155812	10		1 1/2	146.8100000	14,765
0155808°	20	Croce F x F x F x M con OR	1	145.8100000	6,696
0155819	5		2	147.8100000	17,711
0155804	20	Manicotto F x M con OR	1	145.6100000	2,707
0155803	20	Manicotto F x F con OR	1	145.6000000	4,372
0164751	20	Niplo ridotto con OR	1 x 3/4	600.5002020	2,287
0155820	20		1 x 1	600.5002015	2,287
0155813	10		1 1/2 x 1	146.9000100	3,677
0155814	10		1 1/2 x 1 1/2	146.9000112	3,677
0155815	10		1 1/2 x 1 1/4	146.9000114	3,677

## RACCORDERIA

## TAVLIT FILETTATA CON OR

CODICE	MINIMO VENDITA	DESCRIZIONE	MODELLO	CODICE FORNITORE	€
Raccorderia filettata con OR di tenuta Tavlit. Interamente realizzati in polipropilene con OR in Epdm, per garantire la massima tenuta alle alte pressioni. Estremamente robusti non necessitano di particolari attrezzi per il montaggio, la presenza dell'OR elimina la fastidiosa applicazione di nastri per la tenuta.					
0155863	50	Niplo ridotto M con OR	3/4 x 1/2	610.1103412	0,548
0155862°	20		1 x 3/4	610.1103400	1,152
0155859	10		1 1/4 x 1	610.1101140	1,756
0155861	10		1 1/2 x 1 1/4	610.1101214	1,756
0155860	10		2 x 1 1/2	610.1101200	2,689
0155867°	50	Niplo con guarnizione	1/2	610.1201200	0,548
0155869	20		3/4	610.1203400	0,548
0155864°	20		1	610.1201000	1,152
0155866	10		1 1/4	610.1201140	1,756
0155865	10		1 1/2	610.1201120	1,921
0155868	10		2	610.1202000	2,689
0155910°	50	Riduzione M/F	3/4 x 1/2	610.8103412	0,914
0155909°	20		1 x 3/4	610.8103400	1,207
0155906	20		1 1/4 x 1	610.8101140	1,921
0155907	20		1 1/2 x 1 1/4	610.8101214	1,921
0155908	10		2 x 1 1/2	610.8102120	3,013

## PRESE A STAFFA

Prese a staffa disponibili in due modelli: standard e con rinforzo in acciaio inox, bulloni in acciaio

0164759	180	20 x 1/2 – Con due bulloni in acciaio inox	600.5102012	1,157
0164760	180	25 x 1/2 – Con due bulloni in acciaio inox	600.5102512	1,157
0164761	180	25 x 3/4 – Con due bulloni in acciaio inox	600.5102534	1,157
0164762	100	32 x 1/2 – Con due bulloni in acciaio inox	600.5103212	1,262
0164763	100	32 x 3/4 – Con due bulloni in acciaio inox	600.5103234	1,262
0164765	70	40 x 1/2 – Con due bulloni in acciaio inox	600.5104012	1,578
0164766	70	40 x 3/4 – Con due bulloni in acciaio inox	600.5104034	1,578
0164764	70	40 x 1 – Con due bulloni in acciaio inox	600.5104010	1,578
0164767	60	50 x 1 – Con due bulloni in acciaio inox	600.5105010	1,662
0164771	35	63 x 3/4 – Con due bulloni in acciaio inox	600.5106334	2,735
0164769	35	63 x 1 – Con quattro bulloni in acciaio inox	600.5106310	2,735

## GIUNTI BLU-LOCK

Innovativo sistema che favorisce l'inserimento del tubo ai collettori, l'innesto è facilitato da una semplice pressione del tubo al Blu Lock che dotato di un anello dentato serra il tubo in modo sicuro.

0155571	1	Tagliatubo Blu Lock	200.2611000	20,377
0164470	1	Lama Ricambio tagliatubo Blu Lock	200.2611500	7,135
0155566°	1	Gomito 1/2" M Blu Lock	200.3797000	0,782
0155568°	1	Gomito 3/4" M Blu Lock	200.3797100	0,782
0155565	25	Gomito 1/2" F Blu Lock	200.3797200	1,111
0155567	25	Gomito 3/4" F Blu Lock	200.3797300	1,193
0155560°	25	Adattatore 1/2" M Blu Lock	200.3797400	0,946
0155561°	25	Adattatore 3/4" M Blu Lock	200.3797500	0,946
0155570	25	Manicotto Blu Lock	200.3797600	1,358
0155572	25	Tee Blu Lock	200.3797700	2,017
0155573°	1	Tubo 30 MT. Blu Lock	200.3798000	24,000



# R.M. MANFREDI

Articoli per antincendio



## NASPI DN 25 A NORMA UNI EN 671/1 - MARCATI CE

CODICE	DESCRIZIONE	METRI	MISURA MM	CODICE FORNITORE	€
0171331	Naspo antincendio orientabile manuale a <b>PARETE</b>	15	650 x 600 x 200	CE01A215R	378,800
0171332°	in acciaio verniciato rosso RAL 3000, a norma	20	650 x 600 x 200	CE01A220R	399,300
0171333°	ISO 9227. Tubo semirigido PYTON DN25 BIANCO	25	750 x 700 x 200	CE01A225R	453,900
0171334	certificato EN 694. Valvola a sfera 1. Lancia erogatrice a rotazione DN25 Ø ugello 8 mm. Adesivo marchio CE.	30	750 x 700 x 200	CE01A230R	474,300
0403593	come sopra, cassetta verniciata in bianco RAL 9010	15	650 x 600 x 200	CE01A215B	378,800
0403594		20	650 x 600 x 200	CE01A220B	399,300
0403595		25	750 x 700 x 200	CE01A225B	453,900
0403596		30	750 x 700 x 200	CE01A230B	474,300
0171335	come sopra, naspo da <b>INCASSO</b> , cassetta verniciata	15	650 x 600 x 200	CE02A215R	408,000
0171336°	rosso RAL 3000	20	650 x 600 x 200	CE02A220R	428,500
0171337		25	750 x 700 x 200	CE02A225R	492,900
0171338		30	750 x 700 x 200	CE02A230R	513,000
0403597	come sopra, naspo da <b>INCASSO</b> , cassetta verniciato	15	650 x 600 x 200	CE02A215B	408,000
0403598	bianco RAL 9010	20	650 x 600 x 200	CE02A220B	428,500
0403599		25	750 x 700 x 200	CE02A225B	492,900
0403600		30	750 x 700 x 200	CE02A230B	513,000
0171347	Naspo <b>LINEA DISEGNO</b> antincendio orientabile	15	695 x 660 x 222	CE05A215	525,000
0171348	manuale a <b>PARETE</b> in acciaio verniciato rosso RAL	20	695 x 660 x 222	CE05A220	546,000
0171349	3000, a norma ISO 9227. Tubo semirigido PYTON	25	810 x 765 x 222	CE05A225	649,000
0171350	DN25 BIANCO certificato EN 694. Valvola a sfera 1. Lancia erogatrice a rotazione DN25 Ø ugello 8 mm. Adesivo marchio CE.	30	810 x 765 x 222	CE05A230	669,000
0171351	Naspo <b>LINEA DISEGNO</b> antincendio orientabile	15	695 x 660 x 222	CE06A215	525,000
0171352	manuale a <b>PARETE</b> in acciaio verniciato grigio RAL	20	695 x 660 x 222	CE06A220	546,000
0171353	9006, a norma ISO 9227. Tubo semirigido PYTON	25	810 x 765 x 222	CE06A225	649,000
0171354	DN25 BIANCO certificato EN 694. Valvola a sfera 1. Lancia erogatrice a rotazione DN25 Ø ugello 8 mm. Adesivo marchio CE.	30	810 x 765 x 222	CE06A230	669,000
0403601	Naspo a parete ML antincendio orientabile manuale	15	720 x 700 x 240	CE09A215	378,800
0403602	a <b>PARETE</b> in polietilene rosso RAL 3000, a norma	20	720 x 700 x 240	CE09A220	399,300
0403603	ISO 9227. Tubo semirigido PYTON DN25 BIANCO	25	720 x 700 x 240	CE09A225	419,700
	certificato EN 694. Valvola a sfera 1. Lancia erogatrice a rotazione DN25 Ø ugello 8 mm. Adesivo marchio CE.				



Disponibile in vari colori


**CASSETTE COMPLETE A NORMA UNI 671/2 - MARCATI CE**
**IDRANTE A MURO TEXAS DA ESTERNO DN 45 - CE 40**

CODICE	DESCRIZIONE	METRI	CODICE FORNITORE	€
0171379	Cassetta da esterno in acciaio zincato verniciato rosso RAL 3000, a norma ISO 9227. Dimensioni mm 450 x 530 x 220. Manichetta flessibile DN45 certificata EN 14540, a norma UNI 9487, con	15	CE40A115	208,200
0171380	raccordi a tabella UNI 804 e legatura a norme UNI 7422 con manicotti coprilegatura in gomma. Rubinetto idrante 1"1/2.	20	CE40A120	222,800
0171381	Lancia a regolazione di getto tipo <b>MISTRAL Ø 12 PN 12</b> .	25	CE40A125	237,400
0171382	Adesivo marchio CE	30	CE40A130	252,000
0171383	come sopra, con lancia tipo <b>MIAMI Ø 13 PN 12</b>	15	CE40A215	192,100
0171384		20	CE40A220	206,700
0171385		25	CE40A225	221,300
0171386		30	CE40A230	236,000

**IDRANTE A MURO LINEA DISEGNO DUE DN 45 - CE 50**

0171507	Cassetta a parete da esterno/interno in lamiera d'acciaio spessore 15/10, a norma ISO 9227. Dimensioni mm 380 x 620 x 195.	15	CE50A115	287,100
0171508	Manichetta flessibile DN45 certificata EN 14540, a norma UNI 9487, con raccordi a tabella UNI 804 e legatura a norme UNI 7422 con manicotti coprilegatura in gomma. Rubinetto idrante 1"1/2. Lancia a regolazione di getto tipo <b>MISTRAL Ø12 PN 12</b> .	20	CE50A120	301,800
0171509	Adesivo marchio CE	25	CE50A125	316,400
0171510		30	CE50A130	331,000
0171511	come sopra, con lancia tipo <b>MIAMI Ø 13 PN 12</b>	15	CE50A215	271,100
0171512		20	CE50A220	285,700
0171513		25	CE50A225	300,300
0171514		30	CE50A230	314,900

**IDRANTE A MURO CLASSIC DA ESTERNO DN 45 - CE 60**

0171571	Cassetta da esterno in acciaio verniciato rosso RAL 3000, a norma ISO 9227. Dimensioni mm 370 x 610 x 190. Lastra infrangibile "INTEGRA" trasparente. Manichetta flessibile DN45 certificata	15	CE60A115	176,000
0171572°	EN 14540, a norma UNI 9487, con raccordi a tabella UNI 804	20	CE60A120	190,600
0171573°	e legatura a norme UNI 7422 con manicotti coprilegatura in gomma. Rubinetto idrante 1"1/2. Lancia a regolazione di getto tipo <b>MISTRAL Ø 12 PN 12</b> .	25	CE60A125	205,200
0171574	Adesivo codice identificazione marchio CE	30	CE60A130	219,900
0171575	come sopra, con lancia tipo <b>MIAMI Ø 13 PN 12</b>	15	CE60A215	159,900
0171576°		20	CE60A220	174,500
0171577°		25	CE60A225	189,200
0171578		30	CE60A230	203,800

**IDRANTE A MURO CLASSIC DA ESTERNO INOX DN 45 - CE 61**

0171603	Cassetta da esterno in acciaio inox AISI 304. Dimensioni mm 370 x 610 x 190. Manichetta flessibile DN45 certificata EN 14540,	15	CE61A115	233,500
0171604°	a norma UNI 9487, con raccordi a tabella UNI 804 e legatura a norme UNI 7422 con manicotti coprilegatura in gomma.	20	CE61A120	248,100
0171605	Rubinetto idrante 1"1/2 con filettatura conforme alla ISO 7-1.	25	CE61A125	262,800
0171606	Lancia a regolazione di getto tipo <b>MISTRAL Ø 12 PN 12</b> . Adesivo codice identificazione marchio CE	30	CE61A130	277,400
0171607	come sopra, con lancia tipo <b>MIAMI Ø 13 PN 12</b>	15	CE61A215	217,400
0171608		20	CE61A220	232,100
0171609		25	CE61A225	246,700
0171610		30	CE61A230	261,300





## CASSETTE COMPLETE A NORMA UNI 671/2 - MARCATI CE

## IDRANTE A MURO CLASSIC DA INCASSO DN 45 - CE 62

CODICE	DESCRIZIONE	METRI	CODICE FORNITORE	€
0171635	Cassetta da incasso verniciata in colore grigio.	15	CE62A115	173,100
0171636°	Dimensioni mm 370 x 570 x 160. Manichetta flessibile DN45 certificata EN 14540, a norma UNI 9487, con raccordi a	20	CE62A120	187,700
0171637°	tabella UNI 804 e legatura a norme UNI 7422 con manicotti	25	CE62A125	202,300
0171638	coprilegatura in gomma. Rubinetto idrante 1"1/2 con filettatura conforme alla ISO 7-1. Lancia a regolazione di getto tipo <b>MISTRAL Ø 12 PN 12</b> . Adesivo codice identificazione marchio CE	30	CE62A130	216,900
0171639	come sopra, con lancia tipo <b>MIAMI Ø 13 PN 12</b>	15	CE62A215	157,000
0171640°		20	CE62A220	171,600
0171641°		25	CE62A225	186,200
0171642		30	CE62A230	200,900

## IDRANTE A MURO CLASSIC DA INTERNO DN 45 - CE 64

0171667	Cassetta da interno con bordi arrotondati antinfortunistici, in acciaio verniciato rosso RAL 3000, a norma ISO 9227.	15	CE64A115	176,000
0171668°	Dimensioni mm 370 x 600 x 165. Manichetta flessibile DN45 certificata EN 14540, a norma UNI 9487, con raccordi a	20	CE64A120	190,600
0171669°	tabella UNI 804 e legatura a norme UNI 7422 con manicotti	25	CE64A125	205,200
0171670	coprilegatura in gomma. Rubinetto idrante 1"1/2 con filettatura conforme alla ISO 7-1. Lancia a regolazione di getto tipo <b>MISTRAL Ø 12 PN 12</b> . Adesivo codice identificazione marchio CE	30	CE64A130	219,900
0171671	come sopra, con lancia tipo <b>MIAMI Ø 13 PN 12</b>	15	CE64A215	159,900
0171672°		20	CE64A220	174,500
0171673		25	CE64A225	189,200
0171674		30	CE64A230	203,800

## IDRANTE A MURO AIRONE DA ESTERNO DN 45 - CE 70

0171699	Cassetta da esterno in acciaio verniciato rosso RAL 3000, a norma ISO 9227. Dimensioni mm 370 x 590 x 180. Manichetta flessibile DN45 certificata EN 14540, a norma UNI 9487, con	15	CE70A115	177,000
0171700	raccordi a tabella UNI 804 e legatura a norme UNI 7422 con	20	CE70A120	191,600
0171701	manicotti coprilegatura in gomma. Rubinetto idrante 1"1/2 con	25	CE70A125	206,200
0171702	filettatura conforme alla ISO 7-1. Lancia a regolazione di getto tipo <b>MISTRAL Ø 12 PN 12</b> . Adesivo codice identificazione marchio CE	30	CE70A130	220,800
0171703	come sopra, con lancia tipo <b>MIAMI Ø 13 PN 12</b>	15	CE70A215	160,900
0171704		20	CE70A220	175,500
0171705		25	CE70A225	190,100
0171706		30	CE70A230	204,800

## IDRANTE A MURO AIRONE DA ESTERNO INOX DN 45 - CE 71

0171731	Cassetta da esterno in acciaio inox AISI 304, a norma ISO 9227. Dimensioni mm 370 x 590 x 180. Manichetta flessibile	15	CE71A115	233,500
0171732	DN45 certificata EN 14540, a norma UNI 9487, con raccordi	20	CE71A120	248,100
0171733	a tabella UNI 804 e legatura a norme UNI 7422 con manicotti	25	CE71A125	262,800
0171734	coprilegatura in gomma. Rubinetto idrante 1"1/2 con filettatura conforme alla ISO 7-1. Lancia a regolazione di getto tipo <b>MISTRAL Ø 12 PN 12</b> . Adesivo codice identificazione marchio CE	30	CE71A130	277,400
0171735	come sopra, con lancia tipo <b>MIAMI Ø 13 PN 12</b>	15	CE71A215	217,400
0171736		20	CE71A220	232,100
0171737		25	CE71A225	246,700
0171738		30	CE71A230	261,300


**CASSETTE COMPLETE A NORMA UNI 671/2 - MARCATI CE**
**IDRANTE A MURO SL DN 45 - CE 80**

CODICE	DESCRIZIONE	METRI	CODICE FORNITORE	€
0171827	Cassetta a parete in polietilene lineare LLDPE stampata in unico blocco, priva di spigoli. Dimensioni mm 382 x 594 x 170.	15	CE80A115	211,100
0171828°	Manichetta flessibile DN45 certificata EN 14540, con raccordi a tabella UNI 804 e legatura a norme UNI 7422 con manicotti coprillegatura in gomma. Rubinetto idrante 1"1/2 con filettatura conforme alla ISO 7-1. Lancia a regolazione di getto tipo MISTRAL Ø 12 PN 12. Adesivo codice identificazione marchio CE	20	CE80A120	225,700
0171829		25	CE80A125	240,300
0171830		30	CE80A130	255,000
0171831	come sopra, con lancia tipo <b>MIAMI Ø 13 PN 12</b>	15	CE80A215	195,000
0171832		20	CE80A220	209,600
0171833		25	CE80A225	224,300
0171834		30	CE80A230	238,900

**IDRANTE A MURO RIO - CE 86**

0403606	Cassetta da interno/esterno e incasso in polietilene alta densità HDPE, stampata a iniezione, con linee morbide e stondate, priva di spigoli, antinfortunistica, completa di selletta salvamanichetta. Dimensioni: mm 360 x 560 x 200. Manichetta flessibile DN 45 certificata EN 14540 con raccordi a tabella UNI 804 e legatura a norma UNI 7422 con manicotti coprillegatura in gomma. Rubinetto idrante 1"1/2 G con filettatura conforme alla ISO 7-1. Lancia a regolazione di getto. Portello in policarbonato PC con pittogrammi di istruzione. Adesivo codice di identificazione marchio CE.	15	CE86A115	172,100
0403607		20	CE86A120	186,700
0403608		25	CE86A125	201,300
0403609		30	CE86A130	216,000
0403610	come sopra, con lancia tipo <b>MIAMI Ø 13 PN 12</b>	15	CE86A215	156,000
0403611		20	CE86A220	170,600
0403612		25	CE86A225	185,300
0403613		30	CE86A230	199,900

**CASSETTE VUOTE CON LASTRA**
**134 AL**

CODICE	DESCRIZIONE	DN	MISURA MM	CODICE FORNITORE	€
0172095°	Cassetta Classic per esterno con lastra, in lamiera verniciata rosso RAL 3000	45	370 x 610 x 210	CL1352VE	49,725
0172096°		70	500 x 680 x 250	CL1353VE	68,250

**134 BL**

0172088°	Cassetta Classic per esterno con lastra, in acciaio inox AISI 304	45	370 x 610 x 210	CL1352IN	107,300
0172090		70	500 x 680 x 250	CL1353IN	136,500

**134 L**

0172105°	Cassetta Classic da incasso con lastra, in lamiera verniciata grigio	45	360 x 560 x 160	CL1342VE	46,800
0172106		70	420 x 560 x 250	CL1343VE	63,375





Disponibile in vari colori



## CASSETTE VUOTE CON LASTRA

## 134 ML

CODICE	DESCRIZIONE	DN	MISURA MM	CODICE FORNITORE	€
0172067°	Cassetta Classic a parete da interni con lastra, bordi arrotondati antinfortuni in lamiera verniciata rosso RAL 3000	45	370 x 600 x 165	CL1362VE	49,725
0172068		70	500 x 600 x 240	CL1363VE	63,375

## 134 ZL

0172070	Cassetta Airone per esterno con lastra	45	370 x 590 x 190	CL1452VE	50,700
0172072		70	490 x 650 x 230	CL1453VE	68,250
0172073	Cassetta Airone per esterno inox AISI 304, con lastra	45	370 x 590 x 190	CL1452IN	107,300
0172074		70	490 x 650 x 230	CL1453IN	136,500

## 134 VL

0172078	Cassetta Airone per interno con lastra	45	370 x 580 x 180	CL1492VE	50,700
0172080		70	490 x 650 x 230	CL1493VE	68,250

## SL

0172162	Cassetta SL a parete in polietilene lineare LLDPE stampata in un unico blocco con forme morbide e stondate, priva di spigoli. Innovativo sistema brevettato di apertura del portello a scorrimento, per utilizzo senza rottura della lastra. Possibilità di applicare il sigillo.	45	382 x 594 x 170	CL1102FI	88,725
---------	---	----	-----------------	----------	--------

## RIO

0403639	Cassetta da interno/esterno e incasso in polietilene alta densità HDPE, con portello in policarbonato PC con pittogrammi di istruzione, stampata a iniezione, con linee morbide e stondate, priva di spigoli, antinfortunistica, completa di selletta salvamanichetta.	45	360 x 560 x 200	CL1152FI	49,725
---------	--	----	-----------------	----------	--------

## LINEA DISEGNO DUE

0172134	Cassetta antincendio d'arredo in colore rosso RAL 3000	45	380 x 620 x 195	CV1222AR	160,900
0172135		70	460 x 670 x 250	CV1223AR	224,300
0172132	come sopra, in colore grigio RAL 9006	45	380 x 620 x 195	CV1222AS	160,900
0172133		70	460 x 670 x 250	CV1223AS	224,300

## SELLETTE

## 135-E

0172839°	Selletta porta manichetta in materiale plastico	45-70		CV1572FI	3,900
----------	---	-------	--	----------	-------



PIANTANE					
125 M					
CODICE	DESCRIZIONE	DN	MISURA MM	CODICE FORNITORE	€
0172829	Piantana per cassetta Texas	45-70	H 800	CV1462VE	67,275
134 P					
0172827°	Piantana per cassetta Classic in lamiera verniciata rosso RAL 3000	45-70	h 800	CV1382VE	49,725
134 T					
0172828°	Piantana per cassetta Airone	45-70	H 800	CV145XVE	49,725
134 R					
0172826°	Piantana per cassetta Classic Airone in acciaio inox AISI 304	45-70	h 800	CV1382IN	107,300
LINEA DISEGNO DUE - TIPO A					
0172816	Piantana rosso RAL 3000	45-70	800 x 360	CV1232VER	87,750
0173486	come sopra, in colore grigio RAL 9006	45-70	800 x 360	CV1232VES	87,750
RUBINETTI					
122					
0172626°	Rubinetto idrante a muro PN 12	45	1 1/2	RI122HSA	21,450
0172627°		70	2	RI122ISA	49,335
0172628		70	2 1/2	RI122LSA	69,712
124					
0172634	Rubinetto idrante uscita femmina girevole	70	2	RI124ISA	67,031
0172635		70	2 1/2	RI124LSA	85,800
MANICHETTE					
138					
0172259	Manichetta Euro con raccordo normale tipo WF, certificata EN 14540, a norma UNI 9487 composta da tessuto circolare di poliestere ad alta tenacità con un sottostrato impermeabilizzante elastomerico	45	15	MA1502FI	53,625
0172262°		45	20	MA2002FI	68,250
0172265°		45	25	MA2502FI	82,875
0172268		45	30	MA3002FI	97,500
0172271		45	40	MA4002FI	126,800
0172260		70	15	MA1503FI	104,100
0172263		70	20	MA2003FI	129,500
0172266		70	25	MA2503FI	154,800
0172269		70	30	MA3003FI	180,200
0172272		70	40	MA4003FI	230,900





## MANICHETTE

## 138 T

CODICE	DESCRIZIONE	DN	MISURA MM	CODICE FORNITORE	€
0172291	Manichetta Euro con raccordo tabella a norma UNI 804, certificata EN 14540, composta da tessuto circolare di poliestere ad alta tenacità con un sottostrato impermeabilizzante elastomerico	45	15	MA1512FI	66,787
0172294		45	20	MA2012FI	81,412
0172297		45	25	MA2512FI	96,037
0172300		45	30	MA3012FI	110,700
0172303		45	40	MA4012FI	139,900
0172292		70	15	MA1513FI	122,400
0172295		70	20	MA2013FI	147,700
0172298		70	25	MA2513FI	173,100
0172301		70	30	MA3013FI	198,400
0172304		70	40	MA4013FI	249,100

## LANCE

## 128 A

0172341°	Lancia Mistral a tre effetti conforme alla norma UNI EN 671/2	45	Ø 13	LA1692VE	38,512
0172336°		45	Ø 12	LA1292VE	38,512
0172337°		70	Ø 16	LA1293VE	92,137

## 128 H



0172350	Lancia a rotazione UNI-EN 671/1DN 25-1	25	Ø 8	LA1201VE	24,570
0172351		1 F	Ø 8	LA1291VE	20,475
0172348	Lancia Miami UNI-EN 671/1DN 45-2	45	Ø 13	LA1502VE	22,425
0172349		2	Ø 13	LA1501VE	22,425

## GRUPPI ATTACCO MOTOPOMPA IN LINEA

## 132

0172486°	Gruppo attacco motopompa in linea ad un idrante <b>orizzontale</b>	70	2	GM131IVE	198,400
0172487°		70	2 1/2	GM131LVE	257,400
0172488°		70	3	GM131MVE	402,200
0172489		70	4	GM131NVE	563,000
0172494		70	2	GM133IVE	198,400
0172495	come sopra, versione <b>verticale</b>	70	2 1/2	GM133LVE	257,400
0172496		70	3	GM133MVE	402,200
0172497		70	4	GM133NVE	563,000
0172490	Gruppo attacco motopompa in linea a due idranti, <b>orizzontale</b>	70	2 x 2	GM132IVE	257,400
0172491		70	2 1/2 x 2	GM132LVE	330,300
0172492		70	3 x 2	GM132MVE	514,000
0172493		70	4 x 2	GM132NVE	711,000
0172498		70	2 x 2	GM134IVE	257,400
0172499	come sopra, versione <b>verticale</b>	70	2 1/2 x 2	GM134LVE	330,300
0172500		70	3 x 2	GM134MVE	514,000
0172501		70	4 x 2	GM134NVE	711,000





## GRUPPI ATTACCO MOTOPOMPA IN LINEA

### 132 A

CODICE	DESCRIZIONE	DN	MISURA MM	CODICE FORNITORE	€
0172502	Gruppo attacco motopompa in linea flangiato ad un idrante <b>orizzontale</b>	70	DN 80	GM135VVE	466,500
0172503		70	DN 100	GM135WVE	635,000
0172504	come sopra, <b>orizzontale</b> con due idranti	70	DN 80	GM136VVE	577,000
0172505		70	DN 100	GM136WVE	775,000
0172508	come sopra, versione <b>verticale</b> , con un idrante	70	DN 80	GM137VVE	466,500
0172509		70	DN 100	GM137WVE	635,000
0172510	come sopra, <b>verticale</b> , con due idranti	70	DN 80	GM138VVE	577,000
0172511		70	DN 100	GM138WVE	775,000

## GRUPPI ATTACCO MOTOPOMPA DI MANDATA UNI 10779

### 131


0172458°	Gruppo attacco di mandata UNI 10779 ad un idrante, <b>orizzontale</b>	70	2	GM121IVE	203,800
0172459°		70	2 1/2	GM121LVE	262,800
0172460°		70	3	GM121MVE	402,200
0172461		70	4	GM121NVE	563,000
0172466	come sopra, versione <b>verticale</b>	70	2	GM123IVE	203,800
0172467°		70	2 1/2	GM123LVE	262,800
0172468		70	3	GM123MVE	402,200
0172469		70	4	GM123NVE	563,000
0172462	Gruppo attacco di mandata UNI 10779 a due idranti, <b>orizzontale</b>	70	2 x 2	GM122IVE	261,700
0172463		70	2 1/2 x 2	GM122LVE	334,600
0172464		70	3 x 2	GM122MVE	514,000
0172465		70	4 x 2	GM122NVE	711,000
0172470	come sopra, versione <b>verticale</b>	70	2 x 2	GM124IVE	261,700
0172471		70	2 1/2 x 2	GM124LVE	334,600
0172472		70	3 x 2	GM124MVE	514,000
0172473		70	4 x 2	GM124NVE	711,000

### 131 A

0172474	Gruppo attacco motopompa UNI 10779 flangiato ad un idrante <b>orizzontale</b>	70	DN 80	GM125VVE	455,800
0172475		70	DN 100	GM125WVE	617,000
0172476	come sopra, <b>orizzontale</b> con due idranti	70	DN 80	GM126VVE	566,000
0172477		70	DN 100	GM126WVE	758,000
0172480	come sopra, versione <b>verticale</b> , con un idrante	70	DN 80	GM127VVE	455,800
0172481		70	DN 100	GM127WVE	617,000
0172482	come sopra, <b>verticale</b> , con due idranti	70	DN 80	GM128VVE	566,000
0172483		70	DN 100	GM128WVE	758,000

## CASSETTE GRUPPI MOTOPOMPA

0172120°	Cassetta da esterno per gruppi motopompa con lastra	2 - 21/2	500 x 600 x 300	CL133IVE	105,300
0172121		3 - 4	600 x 500 x 300	CL133MVE	149,200
0172117	Cassetta da esterno inox AISI 304 per gruppi motopompa con lastra	2 - 21/2	500 x 600 x 300	CL133IIN	234,000
0172118		3 - 4	600 x 500 x 300	CL133MIN	273,000



## LASTRE

## 135 H

CODICE	DESCRIZIONE	DN	MISURA MM	CODICE FORNITORE	€
0172703°	Lastra frangibile, per cassette misure standard	Incasso DN 45	321 x 530	LT1322FI	14,137
0172701°		Esterno DN 45	292 x 495	LT1312FI	14,040
0172710		Parete DN 45	302 x 540	LT1412FI	14,625
0172707		Airone DN 45	226 x 430	LT1382FI	13,650
0172704°		Incasso DN 70	381 x 530	LT1323FI	17,550
0172702°		Esterno DN 70	422 x 570	LT1313FI	17,550
0172711		Parete DN 70	425 x 525	LT1413FI	17,745
0172708		Airone DN 70	347 x 500	LT1383FI	17,355
0172705°		Naspo DN 25	610 x 610	LT1331FI	29,250
0172706		Texas con chiave	83 x 83	LT1372FI	2,925
0172712		Porta estintore kg 6	240 x 515	LT142XFI	17,062
0172713		Porta estintore kg 9	240 x 615	LT143XFI	18,037
0172714		Porta estintore kg 12	240 x 715	LT144XFI	18,525
0172709		Gruppo motopompa		LT1403FI	23,400

## 135 IN

0172718	Lastra "Integra" infrangibile, per cassette misure standard	Incasso DN 45	321 x 530	LT1622FI	10,140
0172716°		Esterno DN 45	292 x 495	LT1612FI	10,042
0172725		Parete DN 45	302 x 540	LT1712FI	10,140
0172722		Airone DN 45	226 x 430	LT1682FI	9,750
0172719		Incasso DN 70	381 x 530	LT1623FI	12,967
0172717		Esterno DN 70	422 x 570	LT1613FI	13,162
0172726		Parete DN 70	425 x 525	LT1713FI	12,967
0172723		Airone DN 70	347 x 500	LT1683FI	12,285
0172720		Naspo CE mt 15-20	417 x 466	LT1631FI	14,332
0172721		Naspo CE mt 25-30	480 x 510	LT1641FI	15,405
0172727		Porta estintore kg 6	240 x 515	LT172XFI	12,285
0172728		Porta estintore kg 9	240 x 615	LT173XFI	12,870
0172729		Porta estintore kg 12	240 x 715	LT174XFI	13,357
0172724		Gruppo motopompa		LT1703FI	21,060

## SL

0172715	Lastra SL infrangibile sfilabile brevettata	SL DN 45	405 x 257	LT1602FI	13,357
---------	---	----------	-----------	----------	--------

## IDRANTI SOPRASUOLO IN GHISA

## TIPO A SENZA LINEA DI ROTTURA PREDETERMINATA



CODICE	DESCRIZIONE	MISURA MM	DIMENSIONI MM	CODICE FORNITORE	€
0172364	Idrante sopra suolo in ghisa a secco con scarico automatico antigelo	DN 50 c/2 DN 45	A 550 x B 470 x	ID100TFI	321,800
0172368		DN 65 c/2 DN 70	C 450 x H 1220	ID101UFI	425,100
0403711		DN 50 c/2 DN 45	A 700 x B 610 x	ID120TFI	351,000
0403715		DN 65 c/2 DN 70	C 450 x H 1370	ID121UFI	458,300

## TIPO C CON LINEA DI ROTTURA PREDETERMINATA

0172426	Idrante sopra suolo in ghisa a secco con scarico automatico antigelo	DN 50 c/2 DN 45	A 550 x B 470 x	ID200TFI	419,300
0172430		DN 65 c/2 DN 70	C 450 x H 1220	ID201UFI	523,000
0403731		DN 50 c/2 DN 45	A 700 x B 610 x	ID220TFI	448,500
0403735		DN 65 c/2 DN 70	C 450 x H 1370	ID221UFI	556,000







**IDRANTI SOPRASUOLO IN GHISA CON ATTACCO MOTOPOMPA**

**TIPO A SENZA LINEA DI ROTTURA PREDETERMINATA**

CODICE	DESCRIZIONE	MISURA MM	DIMENSIONI MM	CODICE FORNITORE	€
0172371°	Idrante sopra suolo in ghisa a secco con scarico automatico antigelo, con attacco motopompa	DN 50 c/2 DN 45 + motopompa DN 70	A 550 x B 470 x C 450 x H 1220	ID103TFI	363,700
0172375		DN 65 c/2 DN 70 + motopompa DN 100		ID106UFI	500,000
0403718		DN 50 c/2 DN 45 + motopompa DN 70	A 700 x B 610 x C 450 x H 1370	ID123TFI	392,900
0403722		DN 65 c/2 DN 70 + motopompa DN 100		ID126UFI	533,000

**TIPO C CON LINEA DI ROTTURA PREDETERMINATA**

0172433	Idrante sopra suolo in ghisa a secco con scarico automatico antigelo, con attacco motopompa	DN 50 c/2 DN 45 + motopompa DN 70	A 550 x B 470 x C 450 x H 1220	ID203TFI	461,200
0172437		DN 65 c/2 DN 70 + motopompa DN 100		ID206UFI	598,000
0403738		DN 50 c/2 DN 45 + motopompa DN 70	A 700 x B 610 x C 450 x H 1370	ID223TFI	490,400
0403742		DN 65 c/2 DN 70 + motopompa DN 100		ID226UFI	631,000

**IDRANTI SOPRASUOLO TIPO EURO IN GHISA A NORMA UNI EN 14384**

**TIPO A SENZA LINEA DI ROTTURA PREDETERMINATA**

0172369°	Idrante sopra suolo in ghisa a secco con scarico automatico antigelo, a Norma UNI EN 14384	DN 80 c/2 DN 70	A 550 x B 470 x C 450 x H 1220	ID101VFI	473,900
0172370		DN 100 c/2 DN 70		ID101WFI	553,000
0403716		DN 80 c/2 DN 70	A 700 x B 610 x C 450 x H 1370	ID121VFI	507,000
0403717		DN 100 c/2 DN 70		ID121WFI	586,000

**TIPO C CON LINEA DI ROTTURA PREDETERMINATA**

0172431	Idrante sopra suolo in ghisa a secco con scarico automatico antigelo, a Norma UNI EN 14384	DN 80 c/2 DN 70	A 550 x B 470 x C 450 x H 1220	ID201VFI	571,000
0172432		DN 100 c/2 DN 70		ID201WFI	650,000
0403736		DN 80 c/2 DN 70	A 700 x B 610 x C 450 x H 1370	ID221VFI	605,000
0403737		DN 100 c/2 DN 70		ID221WFI	683,000


**IDRANTI SOPRASUOLO TIPO EURO IN GHISA A NORMA UNI EN 14384 CON ATTACCO MOTOPOMPA**

**TIPO A SENZA LINEA DI ROTTURA PREDETERMINATA**

0172377	Idrante sopra suolo in ghisa a secco con scarico automatico antigelo, con attacco motopompa, a Norma UNI EN 14384	DN 100 c/2 DN 70 + motopompa DN 100	A 550 x B 470 x C 450 x H 1220	ID106WFI	630,000
0403724		DN 100 c/2 DN 70 + motopompa DN 100		ID126WFI	663,000

**TIPO C CON LINEA DI ROTTURA PREDETERMINATA**

0172439	Idrante sopra suolo in ghisa a secco con scarico automatico antigelo, con attacco motopompa, a Norma UNI EN 14384	DN 100 c/2 DN 70 + motopompa DN 100	A 550 x B 470 x C 450 x H 1220	ID206WFI	727,000
0403744		DN 100 c/2 DN 70 + motopompa DN 100		ID226WFI	761,000



## IDRANTI E ACCESSORI

## 144 D

CODICE	DESCRIZIONE	MISURA MM	CODICE FORNITORE	€
0172813°	Chiave di manovra pentagonale per idrante soprasuolo		CH144XFI	22,425

## 146 B

0172814	Chiave di manovra per idrante sottosuolo		CH146XFI	37,050
---------	--	--	----------	--------

## 146

0172416	Idrante sottosuolo attacco filettato	entrata DN 50 - attacco DN 45	ID181TFI	147,200
0172417	Profondità scavo mm 600	entrata DN 65 - attacco DN 70	ID181UFI	206,700
0172418		entrata DN 80 - attacco DN 70	ID181VFI	210,600

## 152

0172926	Chiusino per idrante sottosuolo	DN 50	ID192TFI	77,220
0172927		DN 65/80	ID192UFI	105,300

## 150

0172921	Piede per idrante	DN 50	ID190TFI	35,100
0172922		DN 65	ID190UFI	44,850
0172923		DN 80	ID190VFI	56,550
0172924		DN 100	ID190WFI	83,850
0172925		DN 150	ID190ZFI	185,300

## VARI

## 240

0172523°	Estintore a polvere ABC	Kg 6	ES240XFI	61,425
0172524°		Kg 9	ES241XFI	81,900
0172525		Kg 12	ES242XFI	90,090

## 248

0172533	Estintore CO2 bombola acciaio	Kg 2	ES254XFI	158,900
0172534		Kg 5	ES255XFI	256,400

## 242

0172526	Estintore a polvere AB1C	Kg 30	ES243XFI	399,800
0172527		Kg 50	ES244XFI	512,000
0172528		Kg 100	ES245XFI	871,000

## 14

0173215°	Rubinetto incasso cappuccio cromato due pezzi	1/2	RU017DFI	9,306
----------	--	-----	----------	-------

## 202-203-204-224-225-226

CODICE	DESCRIZIONE	SCRITTA	TIPO	CODICE FORNITORE	€
0172744°	Cartellonistica	LANCIA ANTINCENDIO	202 - Semplice	CT202XFI	4,582
0172765		IDRANTE	224 - Bifacciale	CT224XFI	12,870
0172745°		LANCIA ANTINCENDIO	203 - Semplice	CT203XFI	4,582
0172766		NASPO	225 - Bifacciale	CT225XFI	12,870
0172746°		Estintore	204 - Semplice	CT204XFI	4,582
0172767			226 - Bifacciale	CT226XFI	12,870
0172754°		Attacco V.V.F.	212 - Semplice	CT212XFI	4,582
0172768			227 - Bifacciale	CT227XFI	12,870



# SICC



termo



energie alternative



acqua



aria



APT					
CODICE	DESCRIZIONE	CAPACITÀ LITRI	SCAMBIATORE M2	CODICE FORNITORE	€
0175100°	Bollitore ad intercapedine	100	0,6	APT100	518,000
0175101°	Vitroflex	150	0,9	APT150	628,000
0175102°		200	1	APT200	738,000

**APT** Bollitori verticali ad intercapedine per la produzione e l'accumulo di acqua calda sanitaria. Trattati internamente con anticorrosivo VITROFLEX che li rende idonei a contenere acqua potabile. Montaggio: a parete. Posizione: verticale/orizzontale. Esercizio scambiatore: 3 bar/99°C. Esercizio accumulo: 6 bar/99°C. Costruzione: acciaio al carbonio di qualità. Isolamento: poliuretano rigido iniettato. Rivestimento: lamierino zincato preverniciato. Con anodo al magnesio. Garanzia: 3 anni



SPTE					
0175358°	Bollitore a serpentino spiroidale	80	0,6	SPTE080	573,000
0175359°	fisso	100	0,7	SPTE100	611,000
0175360°		150	1,0	SPTE150	694,000
0175361°		200	1,15	SPTE200	826,000
0175362		300	1,45	SPTE300	1.002,000

**SPTE** Bollitori verticali a serpentino fisso per la produzione e l'accumulo di acqua calda sanitaria. Trattamento interno: Vetrificato a due mani che li rende idonei a contenere acqua potabile. Montaggio: a parete. Posizione: verticale/orizzontale. Esercizio scambiatore: 12 bar/99°C. Esercizio accumulo: 8 bar/99°C. Costruzione: acciaio al carbonio di qualità. Isolamento: poliuretano rigido iniettato. Rivestimento: lamierino zincato preverniciato. Con anodo al magnesio. Garanzia: 3 anni



SEC					
0447658	Bollitore a serpentino elicoidale	150	1,05	SEC0150	925,000
0447659	conico fisso	200	1,25	SEC0200	1.091,000
0447660		300	1,60	SEC0300	1.267,000
0175350		400	2,00	SEC0400	1.542,000
0447661		500	2,30	SEC0500	1.906,000
0447662		800	3,40	SEC0800	2.468,000
0447663		1000	4,50	SEC1000	2.732,000

**SEC** Bollitori a serpentino conico fisso per la produzione e l'accumulo di acqua calda sanitaria. Trattamento interno: Vetrificato a due mani che li rende idonei a contenere acqua potabile. Montaggio: a pavimento. Posizione: verticale. Esercizio scambiatore: 12 bar/99°C. Esercizio accumulo: 8 bar/99°C. Costruzione: acciaio al carbonio di qualità. Isolamento: poliuretano rigido iniettato fino a 500 L. poliuretano rigido per 800 1000 L. Rivestimento: lamierino zincato preverniciato fino a 500L. Skay 800-1000 L. Anodo al magnesio e tester. Garanzia: 5 anni





## SOL PLUS

CODICE	DESCRIZIONE	CAPACITÀ LITRI	SCAMBIATORE M2	CODICE FORNITORE	€
0543555	Bollitori solari doppio serpentino	200	0,90 + 0,49	SOLPLUS0200	1.201,000
0543556	spiroidale fisso. L'innovativa	300	1,20 + 0,70	SOLPLUS0300	1.377,000
0543557	coibentazione con spessori	400	1,45 + 0,70	SOLPLUS0400	1.652,000
0543558	variabili in funzione dei punti	500	1,76 + 0,70	SOLPLUS0500	1.763,000
0543559	di maggior dispersione termica	800	2,00 + 1,62	SOLPLUS0800	2.534,000
0543560	rende Solplus capace di	1000	2,00 + 1,62	SOLPLUS1000	2.699,000
	garantire un minore consumo				
	energetico. Interamente isolato e				
	rivestito in ABS				

**SOLPLUS** Bollitore solare per acqua calda sanitaria a doppio serpentino spiroidale fisso. Montaggio a pavimento. Posizione verticale. Esercizio scambiatore: 12 bar/99°C. Esercizio accumulo 8 bar/99°C. Costruzione acciaio al carbonio di qualità. Trattamento interno vetrificato a due mani (alimentare). Costruzione scambiatore: tubi di acciaio al carbonio. Isolamento: poliuretano rigido iniettato. Rivestimento in ABS. Accessori di serie: anodo di magnesio con tester di prova. Garanzia 5 anni.

## SOL PDC

0543553	Bollitori solari con doppio	300	1,05 + 1,50	SOLPDC0300	1.410,000
0543554	serpentino spiroidale fisso.	500	1,25 + 2,15	SOLPDC0500	1.812,000
	Lo scambiatore superiore				
	maggiorato è studiato per				
	ottenere le massime prestazioni				
	con calore di integrazione fornito				
	da una pompa di calore. Lo				
	scambiatore inferiore è indicato				
	per un ulteriore fonte di energia				
	alternativa				

**SOLPDC** bollitore solare per acqua calda sanitaria a doppio serpentino spiroidale fisso maggiorato per interazione con pompa di calore. Montaggio a pavimento. Posizione verticale. Esercizio scambiatore 12 bar/99°C. Esercizio accumulo 8 bar/99°C. Costruzione acciaio al carbonio di qualità. Trattamento interno: vetrificazione a due mani (alimentare). Costruzione scambiatore: tubi di acciaio al carbonio. Isolamento in poliuretano rigido iniettato. Rivestimento in PVC accoppiato. Accessori di serie: anodo al magnesio con tester di prova. Garanzia 5 anni.

## PS

0175786	Volani per l'accumulo e	500		PS0500	1.002,000
0175787	produzione di acqua calda	800		PS0800	1.212,000
0175788	tecnica atti ad aumentare	1000		PS1000	1.344,000
0175789	l'inerzia termica dell'impianto	1500		PS1500	1.763,000
0175790		2000		PS2000	1.983,000

## PSR

0175782	Volani per l'accumulo e	500	2,30	PSR0500	1.245,000
0175783	produzione di acqua calda	800	2,50	PSR0800	1.526,000
0175784	tecnica atti ad aumentare	1000	2,90	PSR1000	1.625,000
0175785	l'inerzia termica dell'impianto.	1500	4,10	PSR1500	2.143,000
	Il modello PSR presenta uno				
	scambiatore spiroidale fisso				
	per integrazione con impianto				
	solare mantenendo i due circuiti				
	idraulicamente divisi				

Montaggio a pavimento. Posizione verticale. Costruzione accumulo in acciaio al carbonio di qualità. Saldature ad arco elettrico. Esercizio scambiatore 12 bar/99°C. Esercizio accumulo 8 bar/99°C. Costruzione scambiatore art. PSR in acciaio al carbonio. Isolamento da 500 a 1000 lt poliuretano rigido, conducibilità termica  $\lambda = 0,023 \text{ W/mK}$ , spessore 60 mm. rivestimento esterno in PVC accoppiato. Garanzia 5 anni.





SOL					
CODICE	DESCRIZIONE	CAPACITÀ LITRI	SCAMBIATORE M2	CODICE FORNITORE	€
0235727	Bollitori solari a doppio serpentino spiroidale fisso  <b>Prodotto disponibile anche con costruzione in acciaio INOX AISI 316 L</b>	200	0,90 + 0,49	SOL0200	1.069,000
0175354		300	1,20 + 0,70	SOL0300	1.223,000
0465641		400	1,45 + 0,70	SOL0400	1.531,000
0175355		500	1,76 + 0,70	SOL0500	1.641,000
0175356		800	2,00 + 1,62	SOL0800	2.313,000
0175357		1000	2,00 + 1,62	SOL1000	2.512,000
0447687		1500	4,2 + 2,5	SOL1500	4.136,000

**SOL** bollitore solare per acqua calda sanitaria a doppio serpentino spiroidale fisso. Montaggio: a pavimento. Posizione: verticale. Esercizio scambiatore: 12 bar/99°C. Esercizio accumulo: 8 bar/99°C. Costruzione: acciaio al carbonio di qualità. Trattamento interno: Vetrificato a due mani (alimentare). Costruzione scambiatore: tubi di acciaio al carbonio. Isolamento: poliuretano rigido. Rivestimento: Sky. Accessori di serie: anodo di magnesio con tester di prova. Garanzia: 5 anni

CAL					
0447689	Bollitore solare, stesse caratteristiche dell'art. SOL, ma con mono scambiatore  <b>Prodotto disponibile anche con costruzione in acciaio INOX AISI 316 L</b>	200	0,9	CAL0200	826,000
0447690		300	1,2	CAL0300	936,000
0465636		400	1,45	CAL0400	1.157,000
0447691		500	1,76	CAL0500	1.267,000

EVPX					
0175189	Bollitore verticale con scambiatore estraibile inox  <b>Prodotto disponibile anche con costruzione in acciaio INOX AISI 316 L</b>	300	0,75	EVPX0300	1.707,000
0175191		500	1	EVPX0500	1.928,000
0175193		800	1,5	EVPX0800	2.479,000
0175195		1000	2	EVPX1000	2.732,000
0175197		1500	3	EVPX1500	3.740,000
0175199		2000	4	EVPX2000	4.588,000
0175201		2500	5	EVPX2500	5.255,000
0175203		3000	6	EVPX3000	5.591,000
0175205		4000	8	EVPX4000	6.912,000
0175207		4000/DS	4+4	EVPX4000D	7.436,000
0175209		5000	10	EVPX5000	8.262,000
0175211		5000/DS	5+5	EVPX5000D	8.813,000

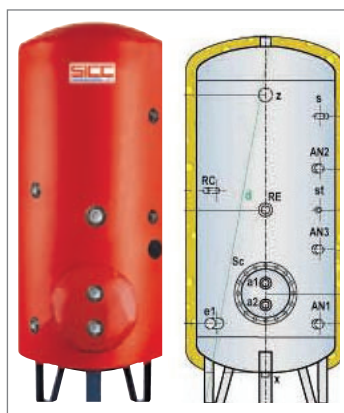
EVPX + ANODO A CORRENTE IMPRESSA (A.C.I.)					
0175190	Bollitore verticale con scambiatore estraibile inox + Anodo a corrente impressa (A.C.I.)	300	0,75	EVPX0300A	2.038,000
0175192		500	1	EVPX0500A	2.258,000
0175194		800	1,5	EVPX0800A	2.831,000
0175196		1000	2	EVPX1000A	3.195,000
0175198		1500	3	EVPX1500A	4.131,000
0175200		2000	4	EVPX2000A	4.996,000
0175202		2500	5	EVPX2500A	5.657,000
0175204		3000	6	EVPX3000A	5.993,000
0175206		4000	8	EVPX4000A	7.320,000
0175208		4000/DS	4+4	EVPX4000DA	7.838,000
0175210		5000	10	EVPX5000A	8.697,000
0175212		5000/DS	5+5	EVPX5000DA	9.231,000

**EVPX** bollitori a scambiatore estraibile per la produzione e l'accumulo di acqua calda sanitaria. Trattamento interno anticorrosivo VITROFLEX che li rende idonei a contenere acqua potabile.. Montaggio: a pavimento. Posizione: verticale. Esercizio scambiatore: 12 bar/99°C. Esercizio accumulo: 8 bar/99°C. Costruzione: acciaio al carbonio di qualità. Costruzione scambiatore: tubi in acciaio inox. Isolamento: poliuretano rigido per 300-1000 L. polistirolo rigido per 1500-5000 L. Rivestimento: Sky. Con gruppo di scarico, con anodo al magnesio + tester o Anodo a corrente impressa (A.C.I.). Garanzia: 3 anni. Q.C. da 1500 a 5000 lt di serie



EVPXE					
CODICE	DESCRIZIONE	CAPACITÀ LITRI	SCAMBIATORE M2	CODICE FORNITORE	€
0175213	Bollitore con scambiatore estraibile inox	300	0,75	EVPXE0300	1.366,000
0175214		500	1	EVPXE0500	1.636,000
0175215		800	1,5	EVPXE0800	2.104,000
0175216		1000	2	EVPXE1000	2.319,000
0175217		1500	3	EVPXE1500	3.255,000
0175218		2000	4	EVPXE2000	3.938,000
0175219		2500	5	EVPXE2500	4.643,000
0175220		3000	6	EVPXE3000	5.078,000
0175221		4000	8	EVPXE4000	6.373,000
0175222		4000/DS	4+4	EVPXE4000D	6.896,000
0175223	<b>Prodotto disponibile anche con costruzione in acciaio INOX AISI 316 L</b>	5000	10	EVPXE5000	7.364,000
0175224		5000/DS	5+5	EVPXE5000D	7.926,000

**EVPXE** bollitori a scambiatore estraibile per la produzione e l'accumulo di acqua calda sanitaria. Trattamento interno anticorrosivo VITROFLEX che li rende idonei a contenere acqua potabile. Montaggio: a pavimento. Posizione: verticale. Esercizio scambiatore: 12 bar/99°C. Esercizio accumulo: 8 bar/99°C. Costruzione: acciaio al carbonio di qualità. Costruzione scambiatore: tubi in acciaio inox. Isolamento: poliuretano morbido. Rivestimento: Skay. Senza quadro di comando, con anodo al magnesio + tester. Garanzia: 3 anni



EVR					
0175237	Bollitore zincato con scambiatore estraibile in rame	300	0,75	EVR0300C	1.405,000
0175239		500	1	EVR0500C	1.763,000
0175241		800	1,5	EVR0800C	2.231,000
0175243		1000	2	EVR1000C	2.484,000
0175245		1500	3	EVR1500C	3.553,000
0175247		2000	4	EVR2000C	4.450,000
0175249		2500	5	EVR2500C	5.249,000
0175251		3000	6	EVR3000C	5.745,000
0175253		4000	8	EVR4000C	7.810,000
0175255		4000/DS	4+4	EVR4000DC	7.232,000
0175257		5000	10	EVR5000C	9.088,000
0175259		5000/DS	5+5	EVR5000DC	8.273,000

Bollitori a scambiatore estraibile per la produzione e l'accumulo di acqua calda sanitaria. Montaggio: a pavimento. Posizione: verticale. Esercizio scambiatore: 12 bar/99°C. Esercizio accumulo: 8 bar/99°C. Costruzione: acciaio al carbonio di qualità. Trattamento interno: zincatura Costruzione scambiatore: tubi in rame Isolamento: poliuretano morbido. Senza anodo al magnesio e tester. Rivestimento: Skay



NSX					
0175327	Bollitore solare con scambiatore estraibile inox	200	1	NSX0200	1.862,000
0175329		300	2	NSX0300	2.093,000
0175331		500	3	NSX0500	2.473,000
0175333		800	4	NSX0800	3.294,000
0175335		1000	5	NSX1000	3.564,000
0175337		1500	4+3	NSX1500	4.616,000
0175339		2000	4+4	NSX2000	5.343,000
0175341		3000	6+6	NSX3000	6.835,000
0175343		4000	8+8	NSX4000	8.686,000
0175345		5000	10+10	NSX5000	9.749,000

## NSX + ANODO A CORRENTE IMPRESSA (A.C.I.)

CODICE	DESCRIZIONE	CAPACITÀ LITRI	SCAMBIATORE M2	CODICE FORNITORE	€
0175328	Bollitore solare con scambiatori estraibili inox + Anodo a corrente impressa (A.C.I.)	200	1	NSX0200A	2.187,000
0175330		300	2	NSX0300A	2.440,000
0175332		500	3	NSX0500A	2.809,000
0175334		800	4	NSX0800A	3.624,000
0175336		1000	5	NSX1000A	3.938,000
0175338		1500/DS	4+3	NSX1500A	4.996,000
0175340		2000/DS	4+4	NSX2000A	5.728,000
0175342		3000/DS	6+6	NSX3000A	7.221,000
0175344		4000/DS	8+8	NSX4000A	9.077,000
0175346		5000/DS	10+10	NSX5000A	10.135,000

**NSX** bollitore a scambiatore estraibile ad elevata superficie di scambio.  
 Montaggio: a pavimento  
 Posizione: verticale  
 Esercizio scambiatore: 12 bar/99°C  
 Esercizio accumulo: 8 bar/99°C  
 Costruzione: acciaio al carbonio di qualità.  
 Trattamento interno: VITROFLEX (alimentare)  
 Costruzione scambiatore: tubi in acciaio inox.  
 Isolamento: poliuretano rigido per 300- 1000 L polistirolo per 1500-5000 L  
 Rivestimento: Sky Accessori di serie:  
 anodo/i di magnesio o Anodo a corrente impressa (A.C.I.)

## NSXE

0447664	Bollitore solare con scambiatore estraibile inox, Uguale alla versione NSX, ma con isolamento in poliuretano morbido (spessore 50 mm)	200	1	NSXE0200	1.592,000
0447665		300	2	NSXE0300	1.851,000
0447666		500	3	NSXE0500	2.148,000
0447667		800	4	NSXE0800	2.864,000
0447668		1000	5	NSXE1000	3.139,000
0447669		1500	4+3	NSXE1500	4.186,000
0447670		2000	4+4	NSXE2000	4.572,000
0447671		3000	6+6	NSXE3000	6.059,000
0447672		4000	8+8	NSXE4000	7.931,000
0447673		5000	10+10	NSXE5000	9.033,000

## NSIX

0175307	Bollitore solare con scambiatori estraibili inox ed integrazione	200	1+0,75	NSIX0200	2.071,000
0175309		300	2+0,75	NSIX0300	2.330,000
0175311		500	3+1	NSIX0500	2.715,000
0175313		800	4+1	NSIX0800	3.531,000
0175315		1000	5+1,5	NSIX1000	3.916,000
0175317		1500	4+3+1,5	NSIX1500	5.150,000
0175319		2000	4+4+2	NSIX2000	6.092,000
0175321		3000	6+6+3	NSIX3000	7.518,000
0175323		4000	8+8+4	NSIX4000	9.672,000
0175325		5000	10+10+5	NSIX5000	10.884,000

## NSIX + ANODO A CORRENTE IMPRESSA (A.C.I.)

0175308	Bollitore solare con scambiatori estraibili inox ed integrazione + Anodo a corrente impressa (A.C.I.)	200	1+0,75	NSIX0200A	2.401,000
0175310		300	2+0,75	NSIX0300A	2.660,000
0175312		500	3+1	NSIX0500A	3.046,000
0175314		800	4+1	NSIX0800A	3.861,000
0175316		1000	5+1,5	NSIX1000A	4.296,000
0175318		1500/DS	4+3+1,5	NSIX1500A	5.524,000
0175320		2000/DS	4+4+2	NSIX2000A	6.483,000
0175322		3000/DS	6+6+3	NSIX3000A	7.904,000
0175324		4000/DS	8+8+4	NSIX4000A	10.057,000
0175326		5000/DS	10+10+5	NSIX5000A	11.269,000

**NSIX** bollitore a scambiatore estraibile ad elevata superficie di scambio (con scambiatore di integrazione).  
 Montaggio: a pavimento Posizione: verticale  
 Esercizio scambiatore: 12 bar/99°C  
 Esercizio accumulo: 8 bar/99°C  
 Costruzione: acciaio al carbonio di qualità .  
 Trattamento interno: VITROFLEX (alimentare)  
 Costruzione scambiatore: tubi in acciaio inox.  
 Isolamento: poliuretano rigido per 300-1000 L polistirolo per 1500-5000 L.  
 Rivestimento: Sky.  
 Senza quadro di comando, con gruppo di scarico, con anodo al magnesio + tester o Anodo a corrente impressa (A.C.I.) .  
 Garanzia: 5 anni





**216 P** accumulatore d'acqua calda.  
 Montaggio: a pavimento.  
 Posizione: verticale.  
 Esercizio: 8 bar/99°C.  
 Costruzione: acciaio al carbonio di qualità.  
 Trattamento interno: VITROFLEX (alimentare).  
 Isolamento: poliuretano rigido per 300-1000 L polistirolo per 1500-5000 L.  
 Rivestimento: Skay.  
 Senza quadro di comando con gruppo di scarico, con anodo al magnesio + tester o Anodo a corrente impressa (A.C.I.).  
 Garanzia: 3 anni 216 P

NSIXE					
CODICE	DESCRIZIONE		CAPACITÀ LITRI	CODICE FORNITORE	€
0447674	Bollitore solare con scambiatori estraibili inox ed integrazione	200	1+0,75	NSIXE0200	1.807,000
0447675	Uguale alla versione NSIX, ma con isolamento in poliuretano morbido (sp. 50 mm)	300	2+0,75	NSIXE0300	2.060,000
0447676		500	3+1	NSIXE0500	2.313,000
0447677		800	4+1	NSIXE0800	3.084,000
0447678		1000	5+1,5	NSIXE1000	3.470,000
0447679		1500	4+3+1,5	NSIXE1500	4.682,000
0447680		2000	4+4+2	NSIXE2000	5.508,000
0447681		3000	6+6+3	NSIXE3000	6.059,000
0447682		4000	8+8+4	NSIXE4000	8.647,000
0447683		5000	10+10+5	NSIXE5000	10.135,000
COMBI					
0447684	Accumulatori combinati per impianti solari coibentato in poliuretano rigido	500	2,3	COMBI0500	2.313,000
0447685	(sp. 70 mm)	800	1,93	COMBI0800	2.644,000
0447686		1000	3	COMBI1000	2.864,000
216 P					
0175390	Accumulatori d'acqua calda	300	216P0300	1.239,000	
0175392		500	216P0500	1.443,000	
0175394		800	216P0800	1.939,000	
0175396	<b>Prodotto disponibile anche con costruzione in acciaio INOX AISI 316 L</b>	1000	216P1000	2.110,000	
0175398		1500	216P1500	2.947,000	
0175400		2000	216P2000	3.360,000	
0175402		3000	216P3000	4.241,000	
0175404		4000	216P4000	5.712,000	
0175406		5000	216P5000	6.483,000	
216 P + ANODO A CORRENTE IMPRESSA (A.C.I.)					
0175391	Accumulatori d'acqua calda + Anodo a corrente impressa (A.C.I.)	300	216P0300A	1.570,000	
0175393		500	216P0500A	1.774,000	
0175395		800	216P0800A	2.280,000	
0175397		1000	216P1000A	2.512,000	
0175399		1500	216P1500A	3.338,000	
0175401		2000	216P2000A	3.817,000	
0175403		3000	216P3000A	4.693,000	
0175405		4000	216P4000A	6.169,000	
0175407		5000	216P5000A	6.940,000	



VITROFLEX®



**116 PE/Z** accumulatore d'acqua calda.  
Montaggio: a pavimento. Posizione: verticale.  
Esercizio: 8 bar/99°C. Costruzione: acciaio  
al carbonio di qualità. Trattamento interno:  
VITROFLEX (alimentare) per 116 PE, zincatura  
a bagno caldo per 116 Z. Isolamento:  
poliuretano morbido. Rivestimento: Skay.  
Garanzia: 3 anni (per 116 PE) 116 PE/Z

VITROFLEX®



## 116 PE

CODICE	DESCRIZIONE	CAPACITÀ LITRI	CODICE FORNITORE	€
0175381	Accumulatore d'acqua calda con trattamento interno in Vitroflex Con anodo al magnesio + tester.	300	116PE0300	903,000
0175382		500	116PE0500	1.135,000
0175383		800	116PE0800	1.608,000
0175384		1000	116PE1000	1.752,000
0175385		1500	116PE1500	2.352,000
0175386		2000	116PE2000	2.721,000
0175387		3000	116PE3000	3.690,000
0175388		4000	116PE4000	5.183,000
0175389		5000	116PE5000	5.855,000

## 116 Z

0175363	Accumulatore d'acqua calda zincato a bagno caldo + coibentazione	300	116Z0300C	782,000
0175365		500	116Z0500C	1.080,000
0175367		800	116Z0800C	1.360,000
0175369		1000	116Z1000C	1.498,000
0175371		1500	116Z1500C	2.121,000
0175373		2000	116Z2000C	2.462,000
0175375		3000	116Z3000C	3.277,000
0175377		4000	116Z4000C	5.034,000
0175379		5000	116Z5000C	5.695,000

## 316 P + SCAMBIATORE ISPEZIONABILE

Accumulatore (da litri 300 a litri 5000) con scambiatore a piastre (da 9 a 39 piastre),  
ispezionabile. Completo di coibentazione in poliuretano rigido e skay da 300 a 1000  
litri e polistirolo e skay da 1500 a 5000. Da 1500 a 5000 lt completo di quadro di  
comando, con gruppo di scarico, con anodo di magnesio + tester

## 316 PE + SCAMBIATORE ISPEZIONABILE

Accumulatore (da litri 300 a litri 5000) con scambiatore a piastre (da 9 a 39 piastre),  
ispezionabile. Completo di coibentazione in poliuretano morbido e skay.

**316 P/PE** Temperatura di progetto accumulatore 99° C, pressione di progetto 8 bar, trattamento anticorrosivo interno: VITROFLEX  
(alimentare). Garanzia 3 anni sul trattamento anticorrosivo, 2 anni sugli altri componenti

## 218 EXTRA

0175408	Accumulatore zincato per impianti di refrigerazione  <b>Prodotto disponibile anche con costruzione in acciaio INOX AISI 316 L</b>	100	218EXTRA0100	407,600
0175409		200	218EXTRA0200	540,000
0175410		300	218EXTRA0300	694,000
0175411		500	218EXTRA0500	1.046,000
0175412		800	218EXTRA0800	1.256,000
0175413		1000	218EXTRA1000	1.349,000
0175415		1500	218EXTRA1500	2.589,000
0175418		2000	218EXTRA2000	2.974,000
0175421		3000	218EXTRA3000	3.966,000
0175424		4000	218EXTRA4000	5.199,000
0175427		5000	218EXTRA5000	6.015,000

**218** accumulatore zincato per impianti di refrigerazione. Montaggio: a pavimento. Posizione: verticale. Esercizio accumulo: 6  
bar/99°C. Costruzione: acciaio al carbonio di qualità. Trattamento: zincatura a bagno. Isolamento: 218EXTRA (100-100 L)  
poliuretano rigido iniettato; 218EXTRA (1500-5000 L) polistirolo rigido; 218STANDARD materiale anticondensa. Rivestimento:  
218 lamierino preverniciato; 218EXTRA lamierino d'alluminio; 218STANDARD skay. Finitura: 218 coperchi e borchie in ABS.





## 218 NUDO

CODICE	DESCRIZIONE	CAPACITÀ LITRI	CODICE FORNITORE	€
0175414	Accumulatore per impianti di refrigerazione	1500	218NUD01500	1.718,000
0175417		2000	218NUD02000	1.818,000
0175420		3000	218NUD03000	2.589,000
0175423		4000	218NUD04000	3.690,000
0175426		5000	218NUD05000	4.241,000

## 218 STANDARD

0175416	Accumulatore per impianti di refrigerazione  <b>Prodotto disponibile anche con costruzione in acciaio INOX AISI 316 L</b>	1500	218STD1500	2.556,000
0175419		2000	218STD2000	2.864,000
0175422		3000	218STD3000	3.690,000
0175425		4000	218STD4000	4.902,000
0175428		5000	218STD5000	6.114,000

**218** accumulatore zincato per impianti di refrigerazione. Montaggio: a pavimento. Posizione: verticale. Esercizio accumulo: 6 bar/99°C. Costruzione: acciaio al carbonio di qualità. Trattamento: zincatura a bagno. Isolamento: 218EXTRA (100-100 L) poliuretano rigido iniettato; 218EXTRA (1500-5000 L) polistirolo rigido; 218STANDARD materiale anticondensa. Rivestimento: 218 lamierino preverniciato; 218EXTRA lamierino d'alluminio; 218STANDARD skay. Finitura: 218 coperchi e borchie in ABS.

## 210 Z

0175050	Serbatoio per autoclave montaliquidi collaudati CE 97/23 PED – zincati	5 bar	100	AZ00100/05	363,500
0175051		5 bar	200	AZ00200/05	446,100
0175065		5 bar	1500	AZ01500/05	1.763,000
0175053		8 bar	300	AZ00300/08	573,000
0175055		8 bar	500	AZ00500/08	771,000
0175059		8 bar	800	AZ00800/08	1.019,000
0175063		8 bar	1000	AZ01000/08	1.190,000
0175067		8 bar	1500	AZ01500/08	2.313,000
0175071		8 bar	2000	AZ02000/08	2.534,000
0175075		8 bar	2500	AZ02500/08	3.525,000
0175079		8 bar	3000	AZ03000/08	3.707,000
0175083		8 bar	4000	AZ04000/08	5.177,000
0175087		8 bar	5000	AZ05000/08	5.838,000
0175091		8 bar	6000	AZ06000/08	7.270,000
0175095		8 bar	8000	AZ08000/08	8.747,000
0175099		8 bar	10000	AZ10000/08	10.184,000
0175041		11,5 bar	500	AZ00500/115	914,000
0175042		11,5 bar	1000	AZ01000/115	1.432,000
0175043		11,5 bar	2000	AZ02000/115	3.084,000
0175044		11,5 bar	3000	AZ03000/115	4.671,000
0175045		11,5 bar	4000	AZ04000/115	7.270,000
0175046		11,5 bar	5000	AZ05000/115	8.813,000
0175047		11,5 bar	6000	AZ06000/115	10.024,000
0175048		11,5 bar	8000	AZ08000/115	13.219,000
0175049		11,5 bar	10000	AZ10000/115	15.092,000

**210 Z** serbatoi per autoclave montaliquidi collaudati. Montaggio: a pavimento. Posizione: verticale/orizzontale. Esercizio accumulo: temperatura ambiente. Costruzione: acciaio al carbonio di qualità. Trattamento: zincatura a bagno. Su richiesta possono essere forniti con isolamento in poliuretano morbido e skay e anche in esecuzione orizzontale. Per serbatoio da 300 a 1000 litri possibilità di passamano, da 1500 a 10000 possibilità passoduomo

VITROFLEX®



**210 P** serbatoi per autoclave montaliqidi collaudati. Montaggio: a pavimento. Posizione: verticale/orizzontale. Esercizio accumulo: temperatura ambiente. Costruzione: acciaio al carbonio di qualità. Trattamento: Vitroflex. Garanzia: 3 anni. Su richiesta possono essere forniti con isolamento in poliuretano morbido e skay e anche in esecuzione orizzontale. Per serbatoio da 300 a 1000 litri possibilità di passamano, da 1500 a 10000 possibilità passoduomo



**213 Z/P** serbatoi di prima raccolta in pressione. Montaggio: a pavimento. Posizione: verticale. Esercizio accumulo: temperatura ambiente. Pressione: 6 bar. Costruzione: acciaio al carbonio di qualità. Trattamento: zincatura a bagno 213 Z zincatura a bagno + VITROFLEX per 213 P. Garanzia: 3 anni per 213 P. Su richiesta possono essere forniti con isolamento in poliuretano morbido e skay e anche in esecuzione orizzontale. Per serbatoio da 300 a 1000 litri possibilità di passamano, da 1500 a 10000 possibilità passoduomo

## 210 P

CODICE	DESCRIZIONE	PRESS. MAX.	CAPACITÀ LITRI	CODICE FORNITORE	€
0174972	Serbatoio per autoclave montaliqidi collaudati CE 97/23 PED – VITROFLEX	5 bar	100	AP00100/05	462,700
0174990		5 bar	200	AP00200/05	617,000
0174987		5 bar	1500	AP01500/05	2.534,000
0175002		8 bar	300	AP00300/08	793,000
0175018		8 bar	500	AP00500/08	991,000
0175034		8 bar	800	AP00800/08	1.432,000
0174978		8 bar	1000	AP01000/08	1.597,000
0174989		8 bar	1500	AP01500/08	2.864,000
0174996		8 bar	2000	AP02000/08	3.250,000
0175000		8 bar	2500	AP02500/08	4.351,000
0175008		8 bar	3000	AP03000/08	4.682,000
0175014		8 bar	4000	AP04000/08	6.169,000
0175024		8 bar	5000	AP05000/08	7.050,000
0175030		8 bar	6000	AP06000/08	8.923,000
0175040		8 bar	8000	AP08000/08	10.795,000
0174985		8 bar	10000	AP10000/08	12.668,000
0175016		11,5 bar	500	AP00500/115	1.597,000
0174974		11,5 bar	1000	AP01000/115	1.873,000
0174991		11,5 bar	2000	AP02000/115	3.800,000
0175003		11,5 bar	3000	AP03000/115	5.607,000
0175009		11,5 bar	4000	AP04000/115	8.592,000
0175019		11,5 bar	5000	AP05000/115	10.135,000
0175025		11,5 bar	6000	AP06000/115	11.677,000
0175036		11,5 bar	8000	AP08000/115	15.863,000
0174981		11,5 bar	10000	AP10000/115	18.011,000

## 213 Z

0175806°	Serbatoio di prima raccolta in pressione zincato	6 bar	100	213Z0100	209,300
0175810°		6 bar	200	213Z0200	308,400
0175814		6 bar	300	213Z0300	363,500
0175818		6 bar	500	213Z0500	567,000
0175822		6 bar	800	213Z0800	837,000
0175826		6 bar	1000	213Z1000	892,000
0175830		6 bar	1500	213Z1500	1.333,000
0175834		6 bar	2000	213Z2000	1.603,000
0175838		6 bar	3000	213Z3000	2.374,000
0175842		6 bar	4000	213Z4000	3.354,000
0175846		6 bar	5000	213Z5000	4.395,000

## 213 P

0175808	Serbatoio di prima raccolta in pressione zincato + VITROFLEX	6 bar	100	213P0100	313,900
0175812		6 bar	200	213P0200	451,600
0175816		6 bar	300	213P0300	578,000
0175820		6 bar	500	213P0500	799,000
0175824		6 bar	800	213P0800	1.245,000
0175828		6 bar	1000	213P1000	1.349,000
0175832		6 bar	1500	213P1500	1.928,000
0175836		6 bar	2000	213P2000	2.368,000
0175840		6 bar	3000	213P3000	3.338,000
0175844		6 bar	4000	213P4000	4.390,000
0175848		6 bar	5000	213P5000	5.657,000





**ZILMET S.p.A.**

35010 Limena - PD - ITALY - Via del Santo, 242 - Via Visco, 2 - Via Colpi, 30  
Tel. ++39.049.88.40.662 ric. aut. - Fax ++39.049.76.73.21

35023 Bagnoli di Sopra - PD - ITALY - Via V<sup>a</sup> Strada

[www.zilmet.it](http://www.zilmet.it) [zilmet@zilmet.it](mailto:zilmet@zilmet.it)



Membrana speciale a diaframma  
per fluido solare  
Membrana: temperatura di  
esercizio massima 100°C  
Sistema: temperatura  
di esercizio massima 120°C  
DIN 4757  
Pressione massima  
di lavoro 10 bar  
35 e 50 ltr. con piedi

## SOLAR - PLUS

## VASI DI ESPANSIONE PER SISTEMI SOLARI

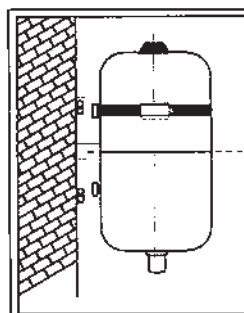
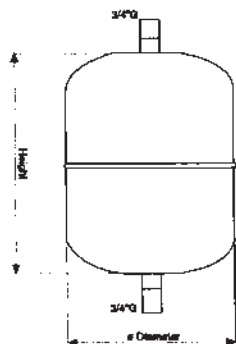
CODICE	CAPACITÀ LITRI	Ø MM	ALTEZZA MM	MAX PRESSIONE	PRECA- RICA	RAC- CORDI	CODICE FORNITORE	€
0324115	12	270	264	10 bar	2,5 bar	3/4"G	11A2001210	83,076
0324117°	18	270	350	10 bar	2,5 bar	3/4"G	11A2001811	89,230
0324119°	25	300	392	10 bar	2,5 bar	3/4"G	11A2002506	110,800
0324121	35	380	377	10 bar	2,5 bar	3/4"G	11A2003304	160,000
0324124	50	380	525	10 bar	2,5 bar	3/4"G	11A2005002	253,800
0324125	80	450	608	10 bar	2,5 bar	1"G	11A2008000	373,800
0324127	105	500	665	10 bar	2,5 bar	1"G	11A2010500	475,400
0324128	150	500	897	10 bar	2,5 bar	1"G	11A2015000	682,000
0324129	200	600	812	10 bar	2,5 bar	1"G	11A2020000	768,000
0324130	250	630	957	10 bar	2,5 bar	1"G	11A2025000	1.103,000
0324131	300	630	1105	10 bar	2,5 bar	1"G	11A2030000	1.283,000
0324132	400	630	1450	10 bar	2,5 bar	1"G	11A2040000	1.508,000
0324133	500	750	1340	10 bar	2,5 bar	1"G	11A2050000	1.709,000
0324134	600	750	1555	10 bar	2,5 bar	1"G	11A2060000	1.928,000

## VASO AUSILIARIO PER L'ABBATTIMENTO DELLA TEMPERATURA

CODICE		Ø MM	ALTEZZA SENZA RACC./	RACCORDI	CODICE FORNITORE	€
0324135	-	160	270	2 x R 3/4"	11A0000512	61,538
0324136	-	200	280	2 x R 3/4"	11A0000837	69,230
0324137	-	270	264	2 x R 3/4"	11A0001216	73,846

## ACCESSORI PER L'INSTALLAZIONE PER IMPIANTI SOLARI

CODICE	DESCRIZIONE	CODICE FORNITORE	€
0104479	Sostegno da parete per Solarplus fino a 25 litri	912501	21,538
0447653	Staffa per vaso 35 e 50 l.	912503	9,999
0426258	Set di attacco per vaso, composto da tubo flessibile 0,5 m., valvola solare a farfalla e sostegno da parete	944007	66,346







Membrana fissa in butile alimentare, internamente rivestiti con vernice alimentare, temperature di esercizio da 10°C a +99°C, pressione massima di lavoro 10 bar, colore blu (2 lt. grigio) 5-8-12-18-24 imballo doppio, 24 e 50 lt.: disponibili anche orizzontali



## HYDRO-PRO

### AUTOCLAVI A MEMBRANA PER USI IDRICO SANITARI, PER ELETTROPOMPE, COME ANTICOLPO D'ARIETE E PER RISCALDAMENTO

CODICE	CAPACITÀ LITRI	Ø MM	ALTEZZA MM	MAX PRESSIONE	PRECA- RICA	RAC- CORDI	CODICE FORNITORE	€
0104446°	2	125	187	10 bar	3,5 bar	1/2"G	11A0000200	27,359
0104448°	5	160	270	10 bar	3 bar	3/4"G	11A0000500	30,361
0104450°	8	200	280	10 bar	3 bar	3/4"G	11A0000800	33,520
0104452°	12	270	264	10 bar	2 bar	3/4"G	11A0001200	37,659
0104431°	18	270	349	10 bar	2 bar	3/4"G	11A0001800	39,807
0104445°	24 ver.	300	392	10 bar	2 bar	1"G	11A0002400	43,630
0174238	24 hor.	300	333	10 bar	2 bar	1"G	11A0002434	55,384
0104427°	35	380	370	10 bar	2 bar	1"G	11A0003500	97,370
0104428°	50 ver.	380	537	10 bar	2 bar	1"G	11A0005000	141,800
0104438	50 hor.	380	418	10 bar	2 bar	1"G	11A0005002	155,400
0104430	50 in line no base	380	518	10 bar	2 bar	1"G	11A0005017	146,200
0104423°	80	450	608	10 bar	2 bar	1"G	11A0008000	189,700
0104432°	105	500	665	10 bar	2 bar	1 1/4"G	11A0010500	273,000
0104433°	150	500	897	10 bar	2 bar	1 1/4"G	11A0015000	355,600
0104434°	200	600	812	10 bar	2 bar	1 1/4"G	11A0020000	444,600
0104435	250	630	957	10 bar	2 bar	1 1/4"G	11A0025000	489,600
0104436	300	630	1105	10 bar	2 bar	1 1/4"G	11A0030000	628,000
0104437	400	630	1450	10 bar	2 bar	1 1/4"G	11A0040000	718,000
0104461	500	750	1340	10 bar	2 bar	1 1/4"G	11A0050000	886,000
0104486	600	750	1555	10 bar	2 bar	1 1/4"G	11A0060000	971,000

## HY-PRO

### AUTOCLAVI A MEMBRANA PER USI IDRICO SANITARI

0537394	2	125	214	10 bar	3 bar	1/2"G	11H0000200	38,461
0537395	5	160	310	10 bar	3 bar	3/4"G	11H0000500	41,538
0537396	8	199	322	10 bar	3 bar	3/4"G	11H0000800	43,076
0537397	12	270	296	10 bar	3 bar	3/4"G	11H0001200	49,230
0537398	19	270	387	10 bar	3 bar	3/4"G	11H0001900	52,307
0537399	24	270	461	10 bar	3 bar	3/4"G	11H0002400	55,384

Membrana intercambiabile in EPDM alimentare. Temperatura massima +99° C. Pressione massima 10 bar. Flangia intercambiabile con anima in polipropilene per uso potabile.

## ULTRA-PRO - VERTICALI

### AUTOCLAVI A MEMBRANA PER USI IDRICO SANITARI, PER ELETTROPOMPE, COME ANTICOLPO D'ARIETE E PER RISCALDAMENTO

0104364°	24 sfer.	362	355	8 bar	1,5 bar	1"G	1100002452	29,855
0104385°	24 vert.	270	485	10 bar	1,5 bar	1"G	1100002418	42,809
0104363°	50 vert.	380	770	10 bar	1,5 bar	1"G	1100005004	139,000
0104371°	60 vert.	380	860	10 bar	1,5 bar	1"G	1100006004	191,700
0104411°	80 vert.	450	830	10 bar	1,5 bar	1"G	1100008004	214,600
0104419°	100 vert.	450	910	10 bar	1,5 bar	1"G	1100010004	272,200
0104399°	200 vert.	550	1235	10 bar	1,5 bar	1 1/2"G	1100020004	468,400
0104313°	300 vert.	630	1365	10 bar	1,5 bar	1 1/2"G	1100030004	609,000
0104323°	500 vert.	750	1560	10 bar	1,5 bar	1 1/2"G	1100050004	911,000
0104301	750 vert.	750	2075	8 bar	1,5 bar	1 1/2"G	1100075050	2.847,000
0104305	750 vert.	750	2075	10 bar	2 bar	1 1/2"G	1100075056	3.046,000
0104347	1000 vert.	850	2100	6 bar	1,5 bar	1 1/2"G	1100100050	3.529,000
0104351	1000 vert.	850	2100	8 bar	2 bar	1 1/2"G	1100100055	3.855,000

Flangia zincata/verniciata, pressione massima di esercizio 10 bar. Membrana intercambiabile in butile alimentare. Membrana in EPDM per 8-12-19 e 24 lt. Temperature di esercizio da -10°C a +99°C. Pressione massima di lavoro 10 bar. 750 & 1000 CE pressione massima 8/10 e 6/8 bar. Sferico 24 lt. imballo doppio





Flangia zincata/verniciata,  
pressione massima di esercizio 10 bar.  
Membrana intercambiabile in butile  
alimentare. Membrana in EPDM  
per 8-12-19 e 24 lt.  
Temperature di esercizio da 10°C a +99°C.  
Pressione massima di lavoro  
10 bar. 750 & 1000 CE  
pressione massima 8/10 e 6/8 bar.  
Colore blu. Sferico 24 lt.  
imballo doppio



Acciaio inox AISI 304.  
Membrana fissa in butile  
alimentare.  
Temperature di esercizio  
da 10°C a +99°C.  
Pressione massima  
di lavoro 10 bar  
(15 bar per modello 0,16 lt.)

### ULTRA-PRO - ORIZZONTALI

**AUTOCLAVI A MEMBRANA PER USI IDRICO SANITARI, PER ELETTROPOMPE,  
COME ANTICOLPO D'ARIETE E PER RISCALDAMENTO**

CODICE	CAPACITÀ LITRI	Ø MM	ALTEZZA MM	MAX PRESSIONE	PRECA- RICA	RAC- CORDI	CODICE FORNITORE	€
0104383	19 hor.	270	290	10 bar	1,5 bar	3/4"G	1100001913	61,538
0104384°	24 hor.	270	290	10 bar	1,5 bar	1"G	1100002405	47,927
0104373°	50 hor.	380	410	10 bar	1,5 bar	1"G	1100005005	145,300
0104372	60 hor.	380	410	10 bar	1,5 bar	1"G	1100006005	197,900
0104412	80 hor.	450	480	10 bar	1,5 bar	1"G	1100008005	220,300
0104420°	100 hor.	450	480	10 bar	1,5 bar	1"G	1100010005	278,500
0104400°	200 hor.	550	580	10 bar	1,5 bar	1 1/2"G	1100020005	474,700
0104314	300 hor.	630	660	10 bar	1,5 bar	1 1/2"G	1100030005	637,000

### ULTRA-PRO - VERTICALI

**AUTOCLAVI A MEMBRANA PER USI IDRICO SANITARI, PER ELETTROPOMPE,  
COME ANTICOLPO D'ARIETE E RISCALDAMENTO - 16 BAR APPROVATI CE**

0104361	24 vert.	270	485	16 bar	2 bar	1"G	11000024B4	190,800
0104397	100 vert.	450	910	16 bar	2 bar	1"G	1100010053	1.103,000
0104311	200 vert.	550	1235	16 bar	2 bar	1 1/2"G	1100020049	1.482,000
0104321	300 vert.	630	1365	16 bar	2 bar	1 1/2"G	1100030048	1.691,000
0104316	500 vert.	750	1530	16 bar	2 bar	1 1/2"G	1100050050	3.069,000
0104295	750 vert.	750	2075	16 bar	2 bar	1 1/2"G	1100075060	5.848,000
0104355	1000 vert.	850	2100	16 bar	2 bar	1 1/2"G	1100100059	7.374,000

**AUTOCLAVI A MEMBRANA PER USI IDRICO SANITARI, PER ELETTROPOMPE,  
COME ANTICOLPO D'ARIETE E RISCALDAMENTO - 16 BAR EXTRA UE**

0174242	24 vert.	270	485	16 bar	2 bar	1"G	1100002423	113,800
0174243	100 vert.	450	910	16 bar	2 bar	1"G	1100010021	658,000
0174244	200 vert.	550	1235	16 bar	2 bar	1 1/2"G	1100020018	875,000
0174245	300 vert.	630	1365	16 bar	2 bar	1 1/2"G	1100030018	1.005,000
0174246	500 vert.	750	1530	16 bar	2 bar	1 1/2"G	1100050016	1.671,000
0174247	750 vert.	750	2075	16 bar	2 bar	1 1/2"G	1100075017	3.275,000
0174248	1000 vert.	850	2100	16 bar	2 bar	1 1/2"G	1100100017	4.146,000

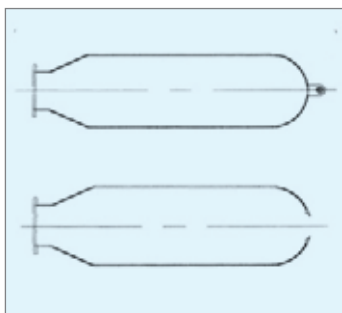
### INOX-PRO

**VASI DI ESPANSIONE CON MEMBRANA FISSA IN ACCIAIO INOX PER BOLLITORI,  
PER ELETTROPOMPE, COME ANTICOLPO D'ARIETE**

0104477°	0,16	82	72	15 bar	3,5 bar	1/2-1/2" G	11B000AA00	50,769
0104487	0,5	94	119	10 bar	3,5 bar	1/2" G	11B000BB00	58,461
0104447	1	116	155	10 bar	3,5 bar	1/2" G	11B0000100	69,230
0104473°	2	140	196	10 bar	3,5 bar	1/2" G	11B0000200	84,615
0104474	8	198	275	10 bar	2,5 bar	3/4"NPT	11B0000800	138,500
0104475	12	270	270	10 bar	2,5 bar	3/4"G	11B0001200	150,800
0104476	18	270	349	10 bar	2,5 bar	1"G	11B0001800	207,700

**VASI DI ESPANSIONE CON MEMBRANA INTERCAMBIABILE IN ACCIAIO INOX PER BOLLITORI,  
PER ELETTROPOMPE, COME ANTICOLPO D'ARIETE**

0104441°	24 vert.	270	485	10 bar	1,5 bar	3/4-1" G	1110002403	243,100
0104489	24 hor.	270	290	10 bar	1,5 bar	3/4-1" G	1110002402	276,900
0104442	60 vert.	380	860	10 bar	1,5 bar	1" G	1110006002	737,000
0104443	60 hor.	380	410	10 bar	1,5 bar	1" G	1110006003	780,000
0104444	100 vert.	450	910	10 bar	1,5 bar	1" G	1110010002	1.023,000
0104454	100 hor.	450	480	10 bar	1,5 bar	1" G	1110010003	1.051,000



Membrana in gomma sintetica SBR.  
Temperatura massima -10°C +99° C.  
Colore rosso.  
Omologazione Kitemark:  
registrazione numero n. KM26278  
(per modelli 4 e 8 litri)



## MEMBRANE DI RICAMBIO

CODICE	CAPACITÀ LITRI	MATERIALE	LUNGHEZZA MM	CODICE FORNITORE	€
0104462°	19-24	EPDM	243	1800002403	24,615
0104470°	24	BUTILE	424	260100020	36,923
0104455	50	BUTILE	532	260100021	56,923
0104464°	60-80	BUTILE	640	260100001	72,307
0104465°	100 vert./hor.	BUTILE	770	260100002	120,000
0104466	100 special	BUTILE	750	260100013	120,000
0104467	200	BUTILE	1050	260100003	198,500
0104468	300	BUTILE	1304	260100004	289,200
0104469	500	BUTILE	1400	260100005	487,700
0104505	750-1000	BUTILE	1940	260100006	588,000

## CAL-PRO - CE ITALIA


### VASI DI ESPANSIONE PER RISCALDAMENTO CENTRALE CE ITALIA

CODICE	CAPACITÀ LITRI	Ø MM	ALTEZZA MM	MAX PRESSIONE	PRECA- RICA	RAC- CORDI	CODICE FORNITORE	€
0104519°	4	225	195	5 bar	1,5 bar	3/4" G	1300000400	27,865
0104511°	8	220	295	5 bar	1,5 bar	3/4" G	1300000800	28,370
0104504°	12	294	281	4 bar	1,5 bar	3/4" G	1300001200	32,509
0104513°	18	290	400	4 bar	1,5 bar	3/4" G	1300001800	36,490
0104514°	24	324	415	4 bar	1,5 bar	3/4" G	1300002400	42,145
0104498°	35	404	408	4 bar	1,5 bar	3/4" G	1301003500	76,140
0104499°	50	407	530	4 bar	1,5 bar	3/4" G	1301005000	92,568
0104500°	80	450	608	6 bar	1,5 bar	3/4" G	1301008000	155,300
0104501°	105	500	665	6 bar	1,5 bar	3/4" G	1301010500	182,300
0104502°	150	500	897	6 bar	1,5 bar	3/4" G	1301015000	243,800
0104526°	200	600	812	6 bar	1,5 bar	3/4" G	1301020000	292,100
0104551	250	630	957	6 bar	1,5 bar	3/4" G	1301025000	365,600
0104512°	300	630	1105	6 bar	1,5 bar	3/4" G	1301030000	437,100
0104538	400	630	1450	6 bar	1,5 bar	3/4" G	1301040000	641,000
0104539	500	750	1340	6 bar	1,5 bar	1" G	1301050000	703,000
0104540	600	750	1555	6 bar	1,5 bar	1" G	1301060000	912,000
0104541	700	750	1755	6 bar	1,5 bar	1" G	1301070000	1.204,000
0104542	800	750	1855	6 bar	1,5 bar	1" G	1301080000	1.484,000

## OEM-PRO - CE ITALIA

### VASI DI ESPANSIONE PIATTI PER CALDAIE - BREVETTATI

0104548°	7	387	90	3 bar	1 bar	3/8" G	13B6000717	48,461
0388560	7	387	90	3 bar	1 bar	3/4" G	13B6000700	48,461
0104549°	8	387	100	3 bar	1 bar	3/4" G	13B6000800	50,769
0104550°	10	387	110	3 bar	1 bar	3/4" G	13B6001000	52,307
0104528°	12	387	140	3 bar	1 bar	3/4" G	13B6001200	55,384
0104545°	14	387	150	3 bar	1 bar	3/4" G	13B6001400	56,923
0104547	18	387	200	3 bar	1 bar	3/4" G	13B0001800	61,538
0104552°	6	324	103	3 bar	1 bar	3/4" G	13A6000600	41,538
0104544°	8	324	130	3 bar	1 bar	3/4" G	13A6000800	44,615
0104536°	10	324	140	3 bar	1 bar	3/4" G	13A6001000	48,461
0104546°	12	324	170	3 bar	1 bar	3/4" G	13A6001200	50,769



Dimensioni: 207 x 77 mm  
Interasse attacchi 172/42 mm



Dimensioni: 315 x 77 mm  
Interasse attacchi 278/40 mm



Dimensioni: 526 x 112 mm  
Peso: 2,5+0,24xN (kg)



Dimensioni: 530 x 256 mm  
Peso: 8,1+0,40xN (kg)

## OEM-PRO - CE ITALIA

## VASI DI ESPANSIONE PIATTI PER CALDAIE - BREVETTATI

CODICE	CAPACITÀ LITRI	LUNG X LARGH. MM	ALTEZZA MM	MAX PRESSIONE	PRECA-RICA	RAC-CORDI	CODICE FORNITORE	€
0104525	6	492x203	105	3 bar	1 bar	3/4" G	13N6000600	56,923
0104529°	7,5	492x203	118	3 bar	1 bar	3/4" G	13N600FG00	58,461
0104527°	10	492x203	150	3 bar	1 bar	3/4" G	13N6001000	67,692
0104520°	12	492x203	170	3 bar	1 bar	3/4" G	13N6001200	69,230

## SCAMBIATORI SALDOBRASATI PER USO GENERICO IN ACCIAIO INOX 316L

## MODELLO ZB 207 - FLUSSO PARALLELO

CODICE	PIASTRE	PRESSIONE MAX DI ESERCIZIO	RACCORDI	CODICE FORNITORE	€
0174150	10	10 bar	3/4" inox	17B2071004	266,200
0174154	12	10 bar	3/4" inox	17B2071204	280,000
0174164	16	10 bar	3/4" inox	17B2071604	303,100
0174169	20	10 bar	3/4" inox	17B2072004	330,800
0174170	24	10 bar	3/4" inox	17B2072404	356,900
0174171	30	10 bar	3/4" inox	17B2073004	393,800
0174172	34	10 bar	3/4" inox	17B2073404	416,900
0174173	40	10 bar	3/4" inox	17B2074004	453,800

## MODELLO ZB 315 - FLUSSO PARALLELO

0174174	12	10 bar	3/4" + 3/4" inox	17B3151204	458,500
0174176	16	10 bar	3/4" + 3/4" inox	17B3151604	498,500
0174177	20	10 bar	3/4" + 3/4" inox	17B3152004	543,000
0213190	24	10 bar	3/4" + 3/4" inox	17B3152404	583,000
0174179	30	10 bar	3/4" + 3/4" inox	17B3153004	649,000
0174180	34	10 bar	3/4" + 3/4" inox	17B3153404	692,000
0174181	40	10 bar	3/4" + 3/4" inox	17B3154004	757,000

## MODELLO ZB 500 - FLUSSO PARALLELO

0174182	10	1" inox	17B5001004	551,000
0174184	20	1" inox	17B5002004	763,000
0174185	30	1" inox	17B5003004	978,000
0174186	40	1" inox	17B5004004	1.191,000
0174187	50	1" inox	17B5005004	1.412,000
0174188	60	1" inox	17B5006004	1.618,000
0174189	80	1" inox	17B5008004	2.002,000

## SCAMBIATORI SALDOBRASATI PER USO GENERICO IN ACCIAIO INOX 316L

## MODELLO ZB 600 - FLUSSO PARALLELO

0174190	30	2" inox	17B6003004	2.269,000
0174191	40	2" inox	17B6004004	2.575,000
0174193	60	2" inox	17B6006004	3.829,000
0174194	80	2" inox	17B6008004	4.525,000
0174195	100	2" inox	17B6010004	5.486,000



Dimensioni: 782 x 350 mm  
Peso: 16,1+0,86xN (kg)

## SCAMBIATORI SALDOBRASATI PER USO GENERICO IN ACCIAIO INOX 316L

### MODELLO ZB 700 - FLUSSO PARALLELO

CODICE	PIASTRE	RACCORDI	CODICE FORNITORE	€
0174196	40	2" 1/2 inox	17B7004004	5.383,000
0174197	50	2" 1/2 inox	17B7005004	6.397,000
0174198	60	2" 1/2 inox	17B7006004	7.405,000
0174199	70	2" 1/2 inox	17B7007004	8.412,000
0174200	80	2" 1/2 inox	17B7008004	9.418,000
0174201	100	2" 1/2 inox	17B7010004	11.458,000
0174202	120	2" 1/2 inox	17B7012004	13.492,000
0174203	150	2" 1/2 inox	17B7015004	16.540,000
0174204	200	2" 1/2 inox	17B7020004	21.580,000

### INVOLUCRI DI ISOLAMENTO IN EPP

CODICE	DESCRIZIONE	MISURE (LXHP) MM	CODICE FORNITORE	€
0510099	ZB 190 10-16-20 piastre	265x135x110	381Z190202	35,384
0510100	ZB 190 30-40 piastre	265x135x155	381Z190402	38,461
0510101	ZB 207 10-16-20 piastre	265x135x110	381Z207202	35,384
0510102	ZB 207 30-40 piastre	265x135x155	381Z207402	38,461
0510103	ZB 315 10-20-30 piastre	375x135x140	381Z315302	53,846
0510104	ZB 315 40-50-60 piastre	375x135x215	381Z315602	56,923
0510105	ZB 250 10-20-30 piastre	375x170x140	381Z250302	61,538
0510106	ZB 250 40-50-60 piastre	375x170x215	381Z250602	64,615
0465824	ZB 500 10-14-20-24-30 piastre	585x180x145	381Z500302	70,769
0510107	ZB 500 40-50-60 piastre	585x180x220	381Z500602	76,923

### INVOLUCRI DI ISOLAMENTO IN PVC

0510085	ZB 190 10-16-20 piastre	280x140x110	381Z190201	64,615
0510086	ZB 190 30 piastre	280x140x135	381Z190301	73,846
0510087	ZB 207 10-16-20 piastre	280x140x110	381Z207201	64,615
0510088	ZB 207 30 piastre	280x140x135	381Z207301	73,846
0510089	ZB 315 10-20-30 piastre	375x140x135	381Z315301	83,076
0510090	ZB 315 40 piastre	375x140x190	381Z315401	90,769
0510091	ZB 400 20-30-40 piastre	535x255x175	381Z400401	130,800
0510092	ZB 400 50-60 piastre	535x255x265	381Z400601	156,900
0510093	ZB 500 10-14-20-24-30 piastre	610x185x145	381Z500301	101,500
0510094	ZB 500 40-50-60 piastre	610x185x230	381Z500601	109,200
0510095	ZB 500 80-100 piastre	610x185x335	381Z501001	172,300
0510096	ZB 600 30-40-50 piastre	610x340x225	381Z600501	175,400
0510097	ZB 600 60-80 piastre	610x340x320	381Z600801	223,100
0510098	ZB 600 100-120 piastre	610x340x405	381Z601201	238,500

## SCAMBIATORI DI CALORE A PIASTRE

### MODELLO Z2 - 10 BAR

0173935	7	1720600700	803,000
0173936	11	1720601100	986,000
0173937	13	1720601300	1.078,000
0173938	15	1720601500	1.169,000
0173939	17	1720601700	1.262,000
0173940	19	1720601900	1.354,000
0173941	21	1720602100	1.448,000
0173942	23	1720602300	1.543,000
0173943	25	1720602500	1.635,000
0173944	27	1720602700	1.729,000
0173945	29	1720602900	1.822,000



## SCAMBIATORI DI CALORE A PIASTRE

## MODELLO Z2 - 16 BAR

CODICE	PIASTRE	CODICE FORNITORE	€
0173946	31	1720603100	1.917,000
0173947	33	1720603300	2.003,000
0173948	35	1720603500	2.105,000
0173949	37	1720603700	2.191,000
0173950	39	1720603900	2.283,000
0173951	41	1720604100	2.378,000
0173952	43	1720604300	2.468,000
0173953	45	1720604500	2.557,000
0173954	47	1720604700	2.652,000
0173955	49	1720604900	2.749,000
0173956	51	1720605100	2.840,000
0173957	53	1720605300	2.932,000
0173958	55	1720605500	3.022,000
0174205	Telaio con guide e tiranti	1720300A00	344,600
0174206	Piastra con guarnizione	1720300B00	44,615
0174211	Guarnizione EPDM	1720300C00	23,076

## MODELLO Z3 - 16 BAR

0173981	7	1730600700	2.334,000
0173983	9	1730600900	2.512,000
0173985	11	1730601100	2.686,000
0173987	13	1730601300	2.868,000
0173988	15	1730601500	3.038,000
0173990	17	1730601700	3.220,000
0173992	19	1730601900	3.398,000
0173994	21	1730602100	3.569,000
0173996	23	1730602300	3.792,000
0173998	25	1730602500	3.925,000
0174000	27	1730602700	4.100,000
0174002	29	1730602900	4.277,000
0174004	31	1730603100	4.457,000
0174006	33	1730603300	4.634,000
0174007	35	1730603500	4.806,000
0174009	37	1730603700	4.985,000
0174011	39	1730603900	5.163,000
0174013	41	1730604100	5.334,000
0174014	43	1730604300	5.512,000
0174016	45	1730604500	5.692,000
0174017	47	1730604700	5.868,000
0174018	49	1730604900	6.046,000
0174020	51	1730605100	6.223,000
0174022	53	1730605300	6.398,000
0174024	55	1730605500	6.574,000
0174025	57	1730605700	6.749,000
0174216	Telaio con guide e tiranti	1730300A00	1.423,000
0174217	Piastra con guarnizione	1730300B00	83,076
0174222	Guarnizione EPDM	1730300C00	43,076



# TURBO

the advanced  
vacuum system.



**CENTRALI ASPIRANTI LINEA PERFETTO TPA E LINEA PERFETTO TP**

<b>CODICE</b>	<b>DESCRIZIONE</b>	<b>CODICE FORNIT.</b>	<b>U.M.</b>	<b>€</b>
0550921	Centrale Perfetto TP1A (con sistema APF di serie)	CMT1A	NR	1.531,000
0550915°	Centrale Perfetto TP2A (con sistema APF di serie)	CMT2A	NR	1.873,000
0550917	Centrale Perfetto TP3A (con sistema APF di serie)	CMT3A	NR	2.278,000
0550919	Centrale Perfetto TP4A (con sistema APF di serie)	CMT4A	NR	2.755,000
0550914	Centrale Perfetto TP1	CMT1	NR	1.335,000
0550920°	Centrale Perfetto TP2	CMT2	NR	1.665,000
0550916	Centrale Perfetto TP3	CMT3	NR	2.106,000
0550918	Centrale Perfetto TP4	CMT4	NR	2.547,000

**CENTRALI ASPIRANTI LINEA PERFETTO INOX TXA**

0550911	Centrale Perfetto inox TX1A (con sistema APF di serie)	CMTX1A	NR	1.678,000
0550912	Centrale Perfetto inox TX3A (con sistema APF di serie)	CMTX3A	NR	2.449,000
0550913	Centrale Perfetto inox TX4A (con sistema APF di serie)s	CMTX4A	NR	2.902,000

**CENTRALI ASPIRANTI LINEA CLASSIC TC**

0550907	Centrale Classic TC1	CMT1	NR	1.151,000
0550908°	Centrale Classic TC2	CMT2	NR	1.469,000
0550909°	Centrale Classic TC3	CMT3	NR	1.849,000
0550910	Centrale Classic TC4	CMT4	NR	2.339,000

**KIT PER IMPIANTO COMPLETO**

0551018	Kit Perfetto TP2 per impianto completo da 5 punti presa	KTP2/5	NR	2.057,000
0551019	Kit Perfetto TP3 per impianto completo da 8 punti presa	KTP3/8	NR	2.620,000
0551013	Kit Classic TC1 per impianto completo da 3 punti presa	KTC1/3	NR	1.359,000
0551014	Kit Classic TC2 per impianto completo da 5 punti presa	KTC2/5	NR	1.769,000
0551015	Kit Classic TC3 per impianto completo da 7 punti presa	KTC3/7	NR	2.302,000

**CENTRALI ASPIRANTI QB**

0353092°	Cassa ad incasso per centrale QB con sportello	CM010Q	NR	232,700
0551012	Cassa a parete per centrale QB con sportello	CM020Q	NR	489,800
0353093°	Centrale QB Q200, per cassa ad incasso o per cassa a parete	CM200Q	NR	992,000
0551023	Kit QB ad incasso per impianto completo da 3 punti presa, con cassa di contenimento ad incasso, sportello e centrale QB Q200	KQB200/3	NR	1.420,000
0551021	Kit QB a parete, completo di centrale QB Q200, cassa di contenimento a parete e sportello	CM220Q	NR	1.482,000
0551022	Kit QB a parete per impianto completo da 3 punti presa, con cassa di contenimento a parete, sportello e centrale QB Q200	KQB220/3	NR	1.776,000



## CENTRALI ASPIRANTI LINEA KOMPATTA KT

CODICE	DESCRIZIONE	CODICE FORNIT.	U.M.	€
0149814	Centrale aspirante Kompatta KT20M 2,6 Kw 230V monofase	CIKT20M	NR	7.200,000
0149810	Centrale aspirante Kompatta KT10 2,2 Kw 380V trifase	CIKT10	NR	5.633,000
0149812	Centrale aspirante Kompatta KT20 2,6 Kw 380V trifase	CIKT20	NR	7.959,000
0149816	Centrale aspirante Kompatta KT30 4,6 Kw 380V trifase	CIKT30	NR	11.755,000
0149815	Centrale aspirante Kompatta KT20MA 2,6 Kw 230V monofase con autopulizia	CIKT20MA	NR	9.245,000
0149811	Centrale aspirante Kompatta KT10A 2,2 Kw 380V trifase con autopulizia	CIKT10A	NR	7.653,000
0149813	Centrale aspirante Kompatta KT20A 2,6 Kw 380V trifase con autopulizia	CIKT20A	NR	9.918,000
0149817	Centrale aspirante Kompatta KT30A 4,6 Kw 380V trifase con autopulizia	CIKT30A	NR	14.020,000

## PRESE ASPIRANTI NEW AIR

### CORPI PRESA NEW AIR

0029846°	Corpo presa New Air Bticino "International" - Gewiss "Playbus", "Chorus"- Legrand "Vela" - Vimar "Eikon" - Abb "Elos" (grigio scuro)	NA610	NR	39,795
0029847°	Corpo presa New Air Vimar "Idea - Rondo" - Ave "Sistema 45" (grigio chiaro)	NA615	NR	39,795
0029848°	Corpo presa New Air Bticino Matix, Ave Banquise, Sistema 44, Vimar Plana, Eikon, Legrand Vela, Cross, Mosaic, Gewiss Chorus, bianco	NA620	NR	39,795
0029849°	Corpo presa New Air Bticino "Ligh Tech" - Vimar "Eikon Next" (grigio metalliz.)	NA621	NR	48,367
0149799°	Corpo presa New Air Bticino "Axolute" - Gewiss "Chorus" - Vimar "Plana Silver" (grigio metallizzato chiaro lucido)	NA622	NR	48,367
0149800°	Corpo Presa New Air Bticino "Axolute" (grigio scuro lucido)	NA623	NR	48,367
0556288°	Corpo Presa New Air Bticino Axolute, (bianco lucido)	NA624	NR	48,367
0029850°	Corpo Presa New Air Vimar Idea Rondo, Ave Sistema 45 (avorio)	NA625	NR	39,795
0550943°	Corpo presa NEW AIR Ave Sistema 44, (nero lucido)	NA627	NR	48,367

### SUPPORTI ADATTATORI PER PLACCHE ELETTRICHE

0029859°	Supporto adattatore per placca Bticino "International" (grigio scuro)	NA670	NR	3,551
0551004°	Supporto adattatore per placca Bticino "Matix" (bianco)	NA697	NR	3,551
0029860°	Supporto adattatore per placca Bticino "Ligh" (bianco)	NA672	NR	3,551
0029861°	Supporto adattatore per placca Bticino "Ligh Tech" (grigio metallizzato)	NA673	NR	5,142
0149807°	Supporto adattatore per placca Bticino "Axolute" (grigio scuro lucido)	NA688	NR	5,142
0556290°	Supporto adattatore per placca Bticino "Axolute", (bianco lucido)	NA698	NR	5,142
0149806°	Sup. adat. per placca Bticino "Axolute" (grigio metallizzato chiaro lucido)	NA687	NR	5,142
0029862°	Supporto adattatore per placca Vimar "Idea - Rondo" (grigio chiaro)	NA674	NR	3,551
0029863°	Supporto adattatore per placca Vimar "Idea - Rondo" (avorio)	NA676	NR	3,551
0551002°	Supporto adattatore per placca Vimar "Plana" (bianco)	NA693	NR	3,551
0551001°	Sup. adat. per placca Vimar "Plana Silver", (grigio metallizzato chiaro lucido)	NA696	NR	5,142
0551007°	Supporto adattatore per placca Vimar "Eikon Next" (grigio metallizzato)	NA694	NR	5,142
0551003°	Supporto adattatore per placca Vimar "Eikon" (grigio scuro)	NA695	NR	3,551
0029864	Supporto adattatore per placca Ave "Sistema 45" (grigio chiaro)	NA678	NR	3,551
0029865	Supporto adattatore per placca Ave "Sistema 45" (avorio)	NA680	NR	3,551
0029866	Supporto adattatore per placca Ave "Banquise" (bianco)	NA682	NR	3,551
0551008	Supporto adattatore per placca Ave "Sistema 44", (bianco)	NA683	NR	3,551
0551009	Supporto adattatore per placca Ave "Sistema 44", (nero lucido)	NA677	NR	5,142
0029867	Supporto adattatore per placca Gewiss "Playbus" (grigio scuro)	NA684	NR	3,551
0551005	Supporto adattatore per placca Gewiss "Chorus" (bianco)	NA690	NR	3,551
0551006	Supporto adattatore per placca Gewiss "Chorus" (grigio scuro)	NA692	NR	3,551
0551000	Sup. adat. per placca Gewiss "Chorus" (grigio metallizzato chiaro lucido)	NA691	NR	5,142
0029868	Sup. adat. per placca Legrand "Cross" - "Vela" - "Mosaic" (bianco)	NA685	NR	3,551
0029869	Supporto adattatore per placca Legrand "Vela" (grigio scuro)	NA686	NR	3,551
0149805	Supporto adattatore per placca Abb "Elos" (grigio scuro)	NA689	NR	3,551

Chiedere l'elenco aggiornato dei supporti adattatori ad Aertecnica o consultare il sito [www.aertecnica.com](http://www.aertecnica.com)



**PRESE ASPIRANTI NEW AIR****PRESE ASPIRANTI SIRIO NEW AIR**

<b>CODICE</b>	<b>DESCRIZIONE</b>	<b>CODICE FORNIT.</b>	<b>U.M.</b>	<b>€</b>
0029843	Presa Sirio New Air (bianca)	NA606	NR	45,795
0029844	Presa Sirio New Air Confort (avorio)	NA607	NR	50,326
0029845	Presa Sirio New Air (avorio)	NA608	NR	45,795
0029840	Presa Sirio New Air con apertura protetta, (bianca)	NA603	NR	45,795
0029841	Presa Sirio New Air con apertura protetta, (avorio)	NA604	NR	45,795
0029842	Presa Sirio New Air Confort (bianca)	NA605	NR	50,326

**PRESA ASPIRANTE NEW AIR TOUCH**

0550965	Presa New Air Touch, Ave Sistema 44, (nero assoluto)	PA224	NR	171,400
0550964	Presa New Air Touch, Ave Sistema 44, (bianco lucido)	PA225	NR	171,400
0550961	Presa New Air Touch, Ave Sistema 44, (grigio argentato)	PA226	NR	171,400
0550963	Presa New Air Touch, Ave Sistema 44, (verde acqua)	PA227	NR	171,400
0550962	Presa New Air Touch, Ave Sistema 44, (rosso Pompei)	PA228	NR	171,400

**PRESA ASPIRANTE ECLETTIS**

0550960	Presa ECLETTIS - TUBÒ inox	PA800	NR	204,500
0550959	Presa ECLETTIS - TUBÒ bianca	PA810	NR	222,900

**ACCESSORI PULIZIE Ø 32**

0556275°	Kit Luxury composto da TUBÒ Bag, Set di spazzole, Prolunga telescopica cromata Advanced, Tubo flessibile Quick Flow 7m con variatore di velocità	AP254	NR	453,100
0556274°	Kit Deluxe composto da TUBÒ Bag, Set di spazzole, Prolunga telescopica cromata Advanced	AP253	NR	214,300
0029603°	Kit Standard composto da TUBÒ Easy Sack, Gancio porta tubo flessibile e porta TUBÒ Easy Sack, Set di spazzole, Prolunga telescopica cromata Advanced	AP244	NR	159,200
0029608°	Kit Base composto da TUBÒ Easy Sack, Gancio porta tubo flessibile e porta TUBÒ Easy Sack, Set di spazzole, Prolunga telescopica cromata	AP261	NR	77,142
0556280	Spazzola snodata Ø 32 Flexible Curves cm 30, doppio uso aspira e lucida	AP333	NR	55,102
0556282	Spazzola Ø 32 per pavimento in legno cm 30, con setole in crine naturale e ruote in ferro	AP338	NR	45,918
0029641	Spazzola turbo battitappezzeria Ø 32	AP350	NR	74,693
0029642	Spazzola turbo battitappeto-moquette con ruote Ø 32	AP351	NR	134,700
0029656	Separatore liquidi in plastica da L. 16 completo di accessori Ø 32	AP373	NR	229,000



## TUBI FLESSIBILI E KIT WIRELESS

CODICE	DESCRIZIONE	CODICE FORNIT.	U.M.	€
0213186°	Tubo flessibile Ø 32 Quick Flow da 7 m con interruttore per avviamento e variatore di velocità	AP233	NR	225,300
0550923°	Tubo flessibile completo elettrificato Quick Flow Ø 32 da m.7 con interruttore per avviamento centrale aspirante e variatore di velocità	AP234	NR	244,900
0550924	Tubo flessibile completo elettrificato Quick Flow Ø 32 da m.9 con interruttore per avviamento centrale aspirante e variatore di velocità	AP239	NR	312,200
0213187	Tubo flessibile Ø 32 Quick Flow da 9m con interruttore per avviamento e variatore di velocità	AP238	NR	289,000
0029595°	Tubo flessibile completo Ø 32 da m.7 con regolatore di pressione	AP220	NR	71,020
0029596	Tubo flessibile completo Ø 32 da m.9 con regolatore di pressione	AP225	NR	82,040
0551024	Kit Wireless per avviamento/arresto centrale aspirante completo di tubo flessibile con radiocomando da 9mt. (solo per centrali monofase Perfetto Inox TXA, Perfetto TPA, Perfetto TP, Classic TC)	CM187	NR	434,700

## CONTROPRESSE NEW AIR

0029872°	Contropresa serie New Air - New Air Logik Ø 50 da incasso con raccordo curvo	PA012	NR	17,142
0029875	Contropresa serie New Air - New Air Logik Ø 50 e Ø 40 da incasso con raccordo dritto	PA022	NR	17,142
0550993	Set contropresa New Air, New Air Logik Ø 50. Contiene: N.1 contropresa New Air, N.1 gruppo tronchetto 40 cm + raccordo curvo 90°, N.2 manicotti con battente PVC, N.1 derivazione PVC 90° FF, N.2 curve PVC 90° FF, N.3 curve PVC 45° FF, N.1 curva PVC 45° MF	SPA012	NR	38,571
0029878°	Cornice per intonaco serie New Air	PA034	NR	6,122
0550951	Kit contropresa Eclettis-Tubò Ø 50 ad incasso	PA080	NR	61,224
0550999	Staffa regolabile per fissaggio contropresa Eclettis-Tubò su cartongesso	PA314	NR	8,326

## SET DI PREDISPOSIZIONE

0030000	Set predisposizione integrativo 2 punti presa New Air Ø 50 dim. 202 x 40 x 19 cm	TR022	NR	188,600
0149801	Set predisposizione 3 punti presa New Air Ø 50	TR024	NR	242,400
0149802	Set predisposizione 5 punti presa New Air Ø 50	TR025	NR	394,300

## MATERIALE IMPIANTISTICO

0030007°	Tubo PVC Ø 50 spessore mm. 2,1 (al Mt) - Barre da mt 2	TR050	MT	3,734
0030008°	Curva PVC 45° MF Ø 50	TR051	NR	2,326
0030009°	Curva PVC 45° FF Ø 50	TR052	NR	2,326
0030010°	Derivazione Pvc 45° MF Ø 50	TR053	NR	3,979
0030011°	Derivazione Pvc 45° F/F Ø 50	TR054	NR	3,979
0030012°	Curva Pvc 90° FF Ø 50	TR055	NR	2,938
0030030°	Manicotto con battente PVC Ø 50	TR210	NR	1,261
0030040°	Aumento conico concentrico PVC Ø 50F/82F per griglia sfiato	TR250	NR	8,816
0030047°	Griglia sfiato PVC Ø 82	TR310	NR	5,877

## MATERIALE ELETTRICO E DI FISSAGGIO/ATTREZZATURE/RICAMBI

0029690°	Mastice autosaldante per PVC (barattolo gr. 250 con pennello)	CF105	NR	17,755
0029691°	Mastice autosaldante per PVC (barattolo gr. 500 con pennello)	CF108	NR	29,999
0029973°	Preinfilato N07VK 2x1 guaina Ø 16 Imq Pes. da m. 100 (al ml)	PE110	MT	1,959
0029979°	Morsettoni di cablaggio Mod. E23	PE280	NR	0,330
0029981	Scatola elettrica di derivazione da incasso	PE309	NR	2,938
0029986°	Fascette di cablaggio PVC blu cm. 30	PE410	NR	0,122
0029682	Grasso scivolante per prese (conf. gr. 150)	AT250	NR	10,040
0029684	Tappo prova impianti per controprese Air - New Air - New Air Logik - Square	AT261	NR	4,530



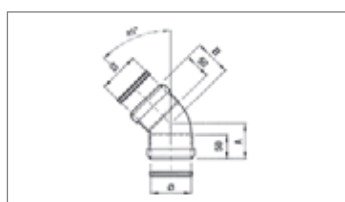
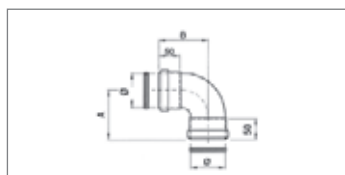
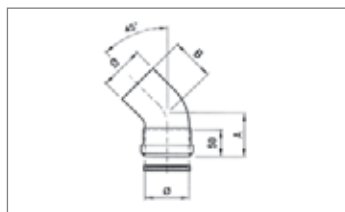
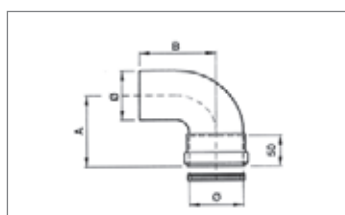
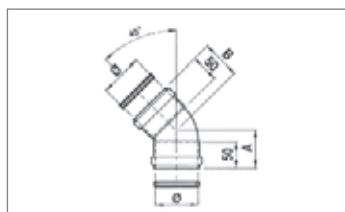
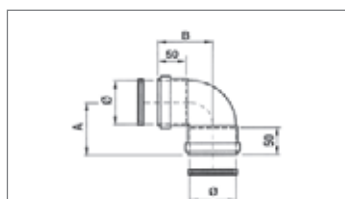
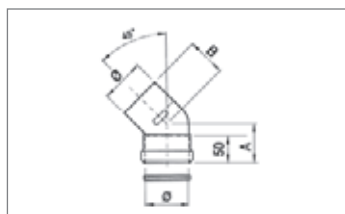
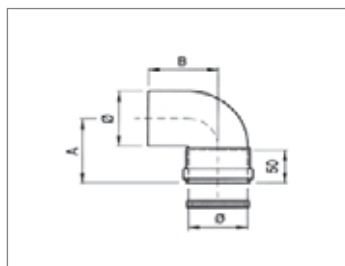


**CPR**<sup>®</sup>  
S.p.A.  
*Tecnologia e Qualità*



**ACCESSORI PER CALDAIE  
CONVENZIONALI**





## CURVE IN ALLUMINIO PRESSOFUSO CON BICCHIERE E GUARNIZIONE

### CLASSIC LINE

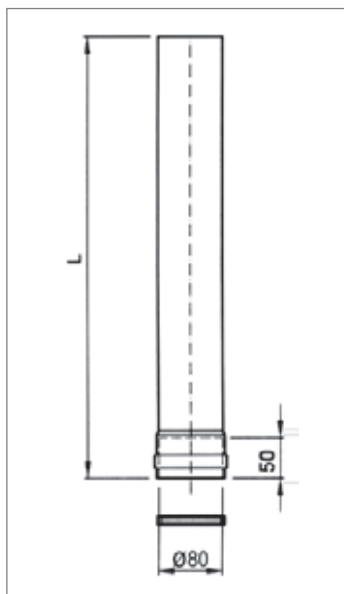
CODICE	MINIMO VENDITA	DESCRIZIONE	MISURA Ø MM	CODICE FORNITORE	€
0036485	10	Curva 90° maschio-femmina bianca	60	1A	15,257
0036487	27		80	1B	10,853
0036491	6		100	1C	26,146
0036629	27	come sopra, con ispezione	80	5B	19,894
0036514	10	Curva 45° maschio-femmina bianca	60	2A	15,257
0036516	30		80	2B	10,853
0036520	6		100	2C	26,146
0036541	10	Curva 90° femmina-femmina bianca	60	3A	16,472
0036543	27	(solo aspirazione aria)	80	3B	13,663
0036613	30	Curva 45° femmina-femmina bianca (solo aspirazione aria)	80	4B	13,663

### GREEN LINE

0036488	27	Curva 87° maschio-femmina bianca	80	1BG	9,203
0036517	30	Curva 43° maschio-femmina bianca	80	2BG	9,203
0036544	27	Curva 87° femmina-femmina bianca (solo aspirazione aria)	80	3BG	11,014
0036614	30	Curva 43° femmina-femmina bianca (solo aspirazione aria)	80	4BG	11,014

## CURVE LARGO RAGGIO IN ALLUMINIO PRESSOFUSO CON BICCHIERE E GUARNIZIONE

0036634	10	Curva 90° maschio-femmina bianca	60	61A	17,075
0036636	21	(solo aspirazione aria)	80	61B	12,442
0036638	20	Curva 45° maschio-femmina bianca	80	62B	12,442
0036640	21	Curva 90° femmina-femmina bianca (solo aspirazione aria)	80	63B	14,384
0036642	20	Curva 45° femmina-femmina bianca (solo aspirazione aria)	80	64B	14,384



## TUBI BIANCHI IN ALLUMINIO ESTRUSO CON BICCHIERE E GUARNIZIONE

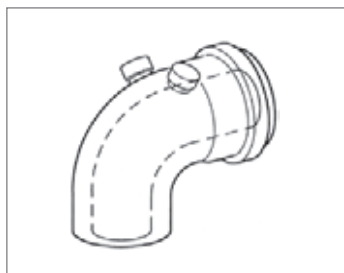
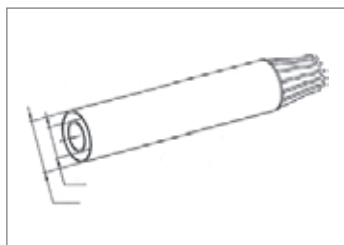
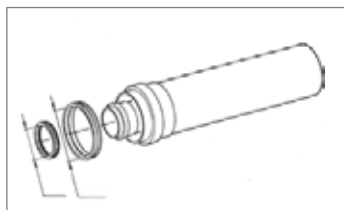
CODICE	MINIMO VENDITA	DESCRIZIONE	MISURA Ø MM	CODICE FORNITORE	€
0036650	40	Tubo Ø 60, spessore mm 1,5	60 x 250	6A	8,570
0036656	20		60 x 500	7A	13,263
0036670	20		60 x 1000	8A	21,787
0036463	15		60 x 2000	10A	45,865
0036652	24	Tubo Ø 80, spessore mm 1,5	80 x 250	6B	9,671
0036472	22	CON ISPEZIONE	80 x 250	12B	17,771
0036658	12		80 x 500	7B	11,966
0036672	12		80 x 1000	8B	19,466
0036679	8		80 x 1500	9B	30,588
0036465	8		80 x 2000	10B	38,893
0036469	8		80 x 2500	11B	50,046
0036474	8		80 x 3000	13B	66,550
0036655	6	Tubo Ø 100, spessore mm 1,2	100 x 250	6C	13,012
0036662	12		100 x 500	7C	21,629
0036677	6		100 x 1000	8C	38,519
0036468	4		100 x 2000	10C	72,030
0036653	24	Tubo Ø 80, spessore mm 1	80 x 250	6B1	7,468
0036659	12		80 x 500	7B1	11,145
0036673	12		80 x 1000	8B1	15,605
0036680	8		80 x 1500	9B1	23,127
0036466	8		80 x 2000	10B1	31,432
0036470	8		80 x 2500	11B1	41,925
0036475	8		80 x 3000	13B1	53,055
0036630	6	Tubo Ø 80, spessore mm 1,5 MASCHIO-MASCHIO	80 x 3000	60A	67,874

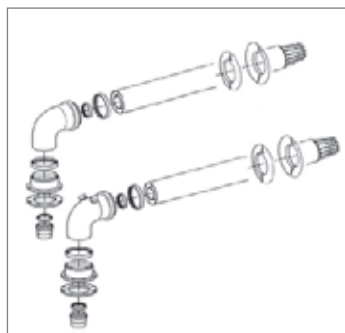
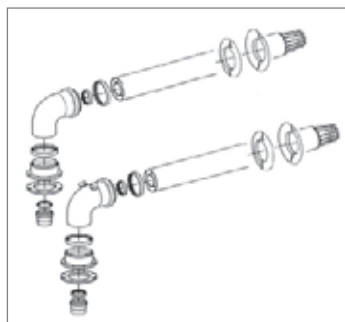
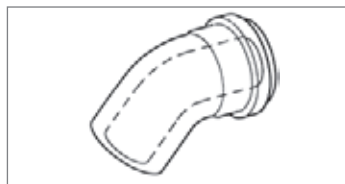
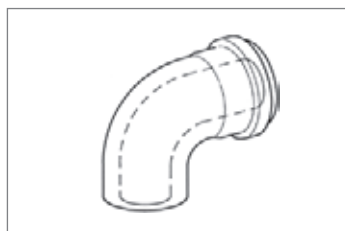
## PROLUNGHE COASSIALI Ø 60/100

0036496	1	Prolunga coassiale 60/100 con bicchiere e guarnizione	60/100 x 500	21AB	38,519
0036497	1		60/100 x 1000	21BB	63,413
0036498	1		60/100 x 2000	21DB	111,300
0036501	1	Prolunga coassiale 60/100 con terminale pressofuso	60/100 x 500	23BP	34,976
0036502	1		60/100 x 1000	23DP	50,549
0036503	1		60/100 x 2000	23EP	87,612
0036504	1		60/100 x 3000	23FP	131,300

## CURVE COASSIALI Ø 60/100 PRESSOFUSE

0036473	1	Curva coassiale 60/100 90° bianca con ispezione  Composta da: curva coassiale 60/100 90° con ispezione, guarnizioni Ø 60 e Ø 100 e molle di centraggio	60/100 90°	13AP	52,292
---------	---	--	------------	------	--------





## CURVE COASSIALI Ø 60/100 PRESSOFUSE

CODICE	MINIMO VENDITA	DESCRIZIONE	MISURA Ø MM	CODICE FORNITORE	€
0036476	1	Curva coassiale 60/100 90° bianca  Composta da: curva coassiale 60/100 a 90°, guarnizioni Ø 60 e Ø 100 e molle di centraggio	60/100 90°	13BP	38,667
0036477	1	Curva coassiale 60/100 45° bianca  Composta da: curva coassiale 60/100 a 45°, guarnizioni Ø 60 e Ø 100 e molle di centraggio	60/100 45°	14BP	38,667
0036478	1	Curva coassiale 60/100 90° bianca con flangia  Composta da: curva coassiale 60/100 90° con flangia girevole, guarnizioni Ø 60 e Ø 100 e molle di centraggio	60/100 90°	15BPF	50,502
0036479	1	Curva coassiale 60/100 90° bianca con flangia e ispezione  Composta da: curva coassiale 60/100 90° con flangia girevole ispezione, guarnizione Ø 60 e Ø 100 e molle di centraggio	60/100 90°	16BPF	63,979

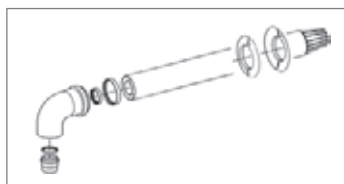
## KIT COASSIALI Ø 60/100

CODICE	MINIMO VENDITA	DESCRIZIONE	MISURA MM	CODICE FORNITORE	€
0036571	1	Kit composto da: curva coassiale Ø 60/100 a 90° pressofusa, tubo coassiale Ø 60/100 in alluminio estruso, flangia Ø 125 pressofusa, terminale Ø 60/100 pressofuso, rosoni in epdm, manicotto Ø 60 F/F, guarnizioni in silicone	1000	42CPF/2	96,013
0036597	1	come sopra, con kit ispezione	1000	43CPF/2	110,100
0036573	1	Kit composto da: curva coassiale Ø 60/100 a 90° pressofusa, tubo coassiale Ø 60/100 in alluminio estruso, flangia Ø 138 pressofusa, terminale Ø 60/100 pressofuso, rosoni in epdm, tronchetto Ø 80/60, guarnizioni in silicone	1000	42CPF/6	96,013
0036599	1	come sopra, con kit ispezione	1000	43CPF/6	110,100
0036575	1	Kit composto da: curva coassiale Ø 60/100 a 90° pressofusa, tubo coassiale Ø 60/100 in alluminio estruso, flangia Ø 125 pressofusa, terminale Ø 60/100 pressofuso, rosoni in epdm, tronchetto Ø 60 M/F, guarnizioni in silicone	1000	42CPF/8	96,013
0036601	1	come sopra, con kit ispezione	1000	43CPF/8	110,100

Adattabile: Ariston - Baltur - Biasi - Euroterm - FA.RE.L. - Hermann - Lamborghini - Pensotti - Radiant - Rhoss Savio - Simat - Sime - Unical

Adattabile: FERROLI - FER - STARCLIMA

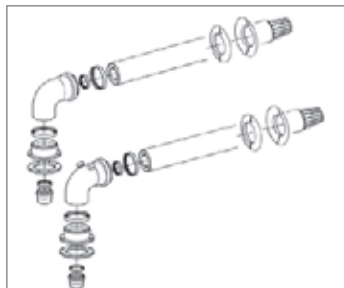
Adattabile: SAUNIER DUVAL



## KIT COASSIALI Ø 60/100

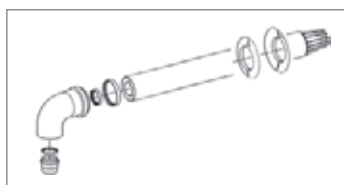
CODICE	MINIMO VENDITA	DESCRIZIONE	MISURA MM	CODICE FORNITORE	€
0036568	1	Kit composto da: curva coassiale Ø 60/100 a 90° pressofusa, tubo coassiale Ø 60/100 in alluminio estruso, terminale Ø 60/100 pressofuso, rosoni in epdm, fascetta Ø 100, guarnizioni in silicone	1000	42CP3/V	88,100

Adattabile: VAILLANT



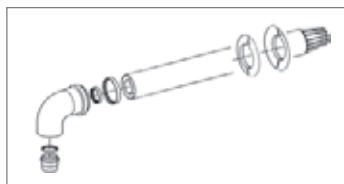
0036565	1	Kit composto da: curva coassiale Ø 60/100 a 90° pressofusa, tubo coassiale Ø 60/100 in alluminio estruso, terminale Ø 60/100 pressofuso, rosoni in epdm, manicotto Ø 60 M/F, fascetta Ø 100, guarnizioni in silicone	1000	42CP/1	88,100
0036592	1	come sopra, con kit ispezione	1000	43CP/1	101,700

Adattabile: ARISTON - ECOFLAM - SIMAT



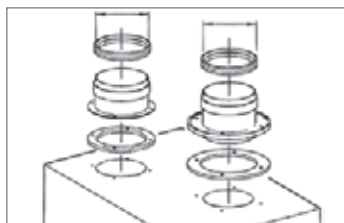
0036567	1	Kit composto da: Curva coassiale Ø 60/100 a 90° pressofusa, tubo coassiale Ø 60/100 in alluminio estruso, terminale Ø 60/100 pressofuso, rosoni in epdm, manicotto Ø 60 M/F, fascetta Ø 100, guarnizioni in silicone	1000	42CP/3	88,100
---------	---	--	------	--------	--------

Adattabile: BERETTA - RIELLO - SYLBER



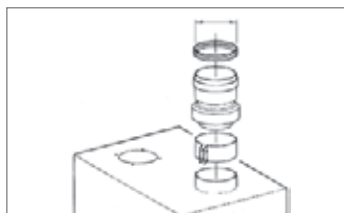
0036566	1	Kit composto da: curva coassiale Ø 60/100 a 90° pressofusa - tubo coassiale Ø 60/100 in alluminio estruso terminale Ø 60/100 pressofuso - rosoni in epdm - manicotto Ø 60 m/f fascetta Ø 100 - guarnizioni in silicone	1000	42CP/10	88,100
---------	---	--	------	---------	--------

Adattabile: ARGO - BAXI

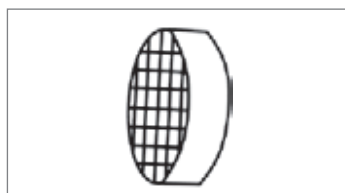
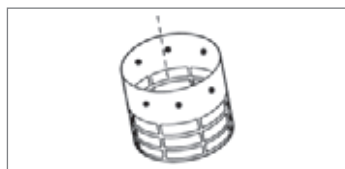
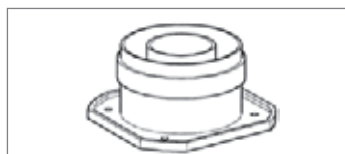


## KIT CONDOTTI SEPARATI 80-80

0036663	5	Kit condotti separati adattabile a IMMERGAS	80	8-8/1	29,290
0036668	5	come sopra, adattabile a FA.RE.L.	80	8-8/6ISP	35,922
0036669	5	come sopra, adattabile a SAUNIER DUVAL	80	8-8/7ISP	45,967
0036665	5	come sopra, adattabile a ARISTON, SIMAT	80	8-8/3	27,454







## ATTACCHI COASSIALI - TRONCHETTI RACCOGLI CONDENZA

CODICE	MINIMO VENDITA	DESCRIZIONE	MISURA Ø MM	CODICE FORNITORE	€
0036483	1	Attacco coassiale 80/100 bianco, con flangia e prese aria, adattabile HERMANN	Ø 80/100	19B/SD	43,119
0036484	1	come sopra, adattabile a SAUNIER DUVAL	Ø 80/100	19B/SD1	45,280
0036482	1	Attacco coassiale 60/100 bianco, con flangia e ispezione	Ø 60/100	19B	48,415
0036495	1	Attacco coassiale 60/100 bianco, con flangia, adattabile IMMERGAS	Ø 60/100	20B/I	34,113
0036621	6	Tronchetto raccogli condensa bianco con ispezione  Composto da: tronchetto Ø 80 con ispezione e guarnizione	Ø 80 H. 135	51C	28,400

## TERMINALI INOX - GRIGLIE - ROSONI

0036530	10	Terminale coassiale aspirazione-scarico inox	Ø 60/100 H. 140	37E	19,579
0036532	10	Terminale scarico antiventto inox	60	37H	7,679
0036533	10		80	37I	8,310
0036534	10		100	37L	9,608
0036527	4	Terminale a tetto antiventto (aspirazione aria)	60	37A	24,309
0036528	4		80	37B	25,571
0036529	4		100	37C	28,761
0036536	10	Griglia di aspirazione inox	60	38H	7,679
0036537	10		80	38I	8,310
0036538	10		100	38L	8,950

## TERMINALI INOX - GRIGLIE - ROSONI

CODICE	MINIMO VENDITA	DESCRIZIONE	MISURA Ø MM	CODICE FORNITORE	€
0036540	10	Griglia di aspirazione in nylon	80	39N	4,479
0036511	30	Rosone coprimuro in gomma	Ø 60 x esterno	27G	2,550
0036512	30		Ø 80 x interno	28G	3,190
0036513	30		Ø 80 x esterno	29G	3,190
0036522	30		Ø 100 x interno	30G	3,839
0036523	30		Ø 100 x esterno	31G	3,839

## TERMINALI - GRIGLIE - FLANGE IN ALLUMINIO PRESSOFUSO

0037768	10	Flangia Ø 100 pressofusa con guarnizioni	Ø 100/125	FL125	11,816
0037769	10		Ø 100/135	FL135	12,298

0036539	10	Griglia di aspirazione pressofusa	80	38P	6,390
---------	----	-----------------------------------	----	-----	-------

0036535	10	Terminale scarico pressofuso	80	37P	8,310
---------	----	------------------------------	----	-----	-------

## RACCORDI - RIDUZIONI

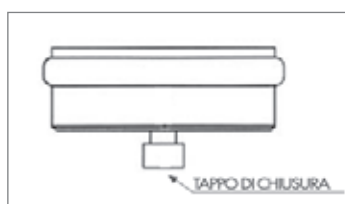
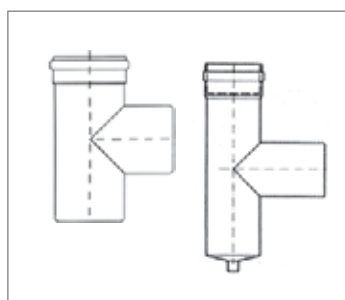
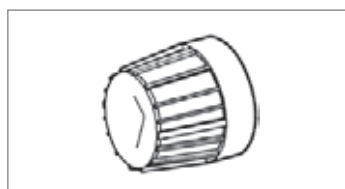
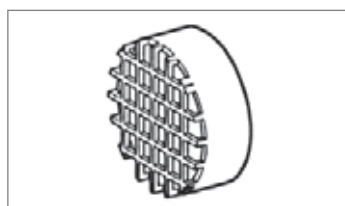
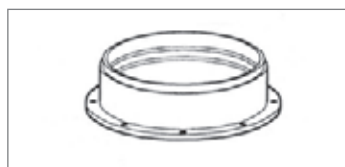
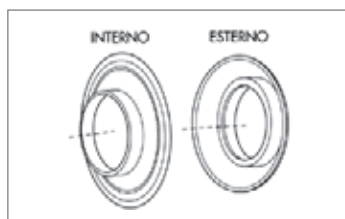
0036605	10	Raccordo Tee a in alluminio bianco con bicchiere e guarnizione	Ø 80 M-M-F	48B	25,571
---------	----	--	------------	-----	--------

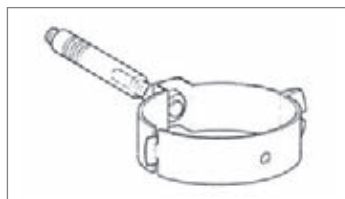
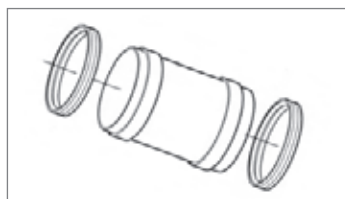
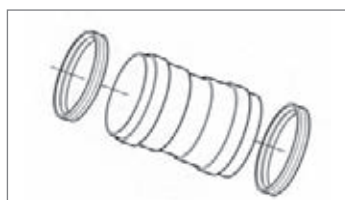
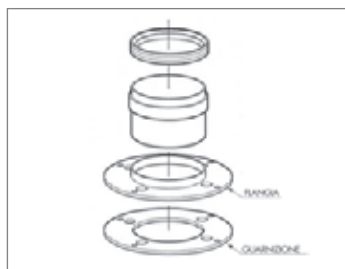
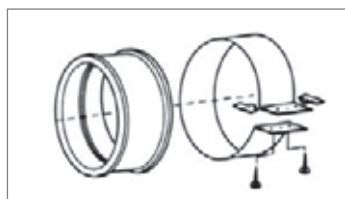
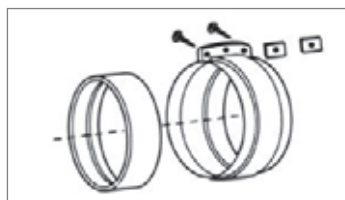
0036606	10	Raccordo Tee a in alluminio bianco con bicchiere, guarnizione e raccoglicondensa	Ø 80 M-M-F	48BT	31,961
---------	----	--	------------	------	--------

0036612	10	Raccordo raccogli condensa in alluminio bianco con bicchiere e guarnizione, con tappo	Ø 80 H. 54	49B	14,051
---------	----	---	------------	-----	--------

0036617	10	Tappo di chiusura		50B	3,246
---------	----	-------------------	--	-----	-------

0036625	10	Raccordo in alluminio bianco con bicchiere e guarnizione	Ø 80 H. 110	52B	8,950
---------	----	--	-------------	-----	-------





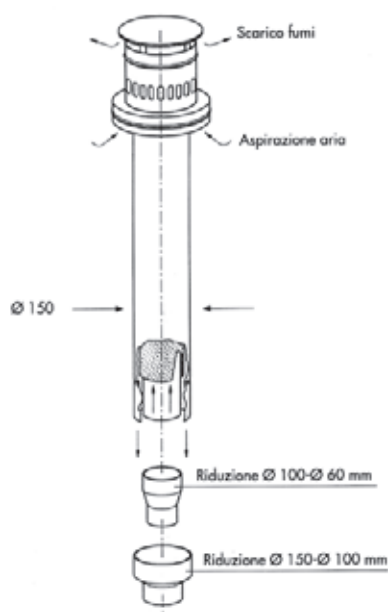
## RACCORDI - RIDUZIONI

CODICE	MINIMO VENDITA	DESCRIZIONE	MISURA Ø MM	CODICE FORNITORE	€
0036547	10	Riduzione in alluminio bianco con bicchiere e guarnizione	Ø 80/60M	40A	12,790
0036548	10		Ø 100F/60M	40B	12,790
0036549	10		Ø 100F/80M	40C	12,790
0036550	10		Ø 80F/100M	40E	12,790
0036624	10		Ø 80F/70M	52A	14,237

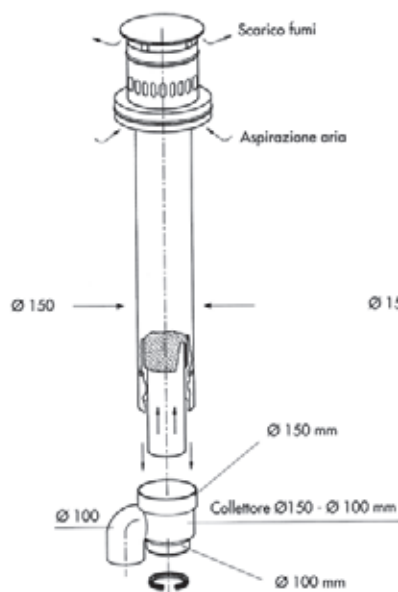
## MANICOTTI - COLLARI

0036505	20	Manicotto a tenuta meccanica e idraulica con fascetta bianca	Ø 80	24A	10,239
0036508	20	Manicotto a tenuta idraulica con fascetta bianca	Ø 100	24E	7,698
0036509	20		Ø 60	24E/1	7,401
0036623	10	Manicotto bianco con flangia e guarnizione, adattabile FERROLI	Ø 80 X 135	51FL	19,217
0037770	10	Solo la flangia con guarnizione in neoprene spessorato adattabile FERROLI	Ø 135	FL135F	9,655
0036507	10	Manicotto di collegamento F/F, elementi in alluminio verniciato bianco	Ø 60 x 60	24CB	10,230
0036618	10		Ø 60 x 120	51A	12,790
0036619	10		Ø 80 x 120	51B	12,790
0036622	10		Ø 100 x 120	51D	14,051
0036506	10	come sopra, elemento in alluminio naturale	Ø 60 x 60	24C	8,310
0036620	10	Manicotto scorrevole bianco F/F	Ø 80 x 120	51BS	14,060
0036480	10	Collare fissaggio tubi bianco con tassello	Ø 80	17B1	7,030
0036481	10		Ø 100	18B1	7,679

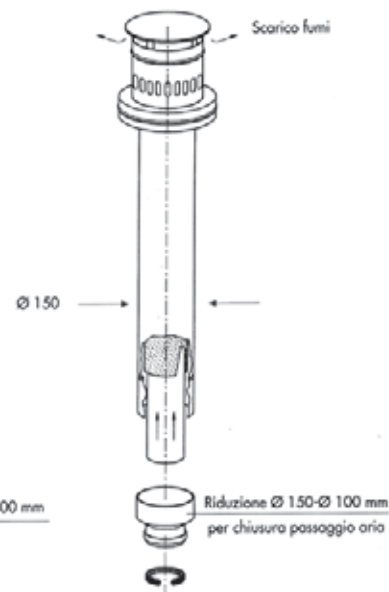
CAMINO SCARICO-ASPIRAZIONE COASSIALE



CAMINO A CONDOTTI SEPARATI

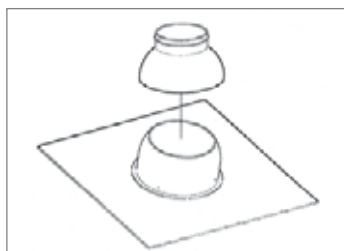


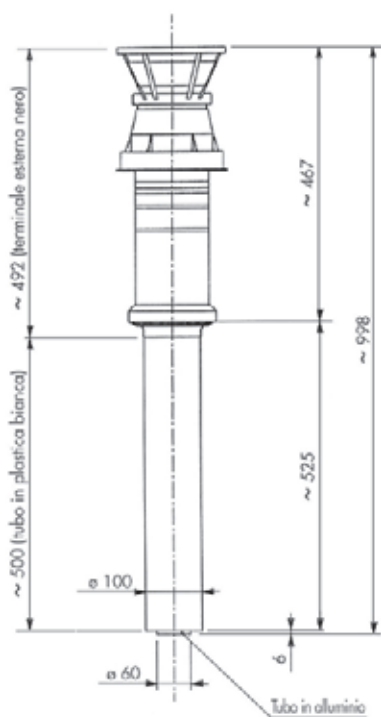
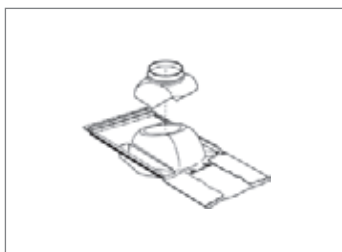
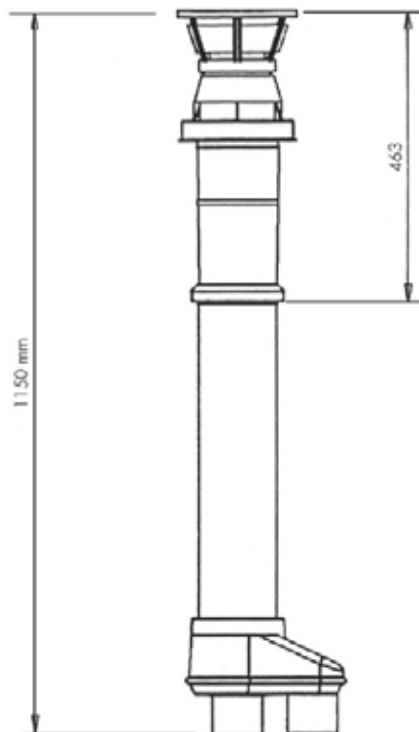
CAMINO SOLO SCARICO FUMI



## CAMINI INOX A TETTO - TEGOLE IN ALLUMINIO

CODICE	MINIMO VENDITA	DESCRIZIONE	MISURA $\varnothing$ MM	CODICE FORNITORE	€
0036645	1	Camino inox a tetto scarico coassiale	$\varnothing 60/100$	67N	234,600
0036646	1	Articoli in esaurimento	$\varnothing 80/125$	67N1	234,600
0036647	1	Camino inox a tetto scarico sdoppiato	$\varnothing 80/80$	68N	284,700
0036648	1	Articoli in esaurimento	$\varnothing 100/100$	68N1	284,700
0036649	1	Camino inox a tetto solo scarico	$\varnothing 100$	69N	234,600
		Articoli in esaurimento			
0036644	1	Tegola in alluminio naturale e piombo per tetti inclinati	$\varnothing 150$ 600 x 600	66N	84,801
		Articoli in esaurimento			



**COASSIALE Ø 60/100**

**SDOPPIATO Ø 80/80**


## CAMINI A TETTO - TEGOLE IN NYLON

CODICE	MINIMO VENDITA	DESCRIZIONE	MISURA Ø MM	CODICE FORNITORE	€
0036525	1	Camino a tetto scarico coassiale	Ø 60/100	34N	178,400
0036526	1	Camino a tetto scarico sdoppiato	Ø 80/80	35N	194,300
0036524	1	Tegola in nylon nero e piombo per tetti inclinati	Ø 125	33N	81,342



## ANODI AL MAGNESIO CON TAPPO SALDATO

CODICE	MINIMO VENDITA	DESCRIZIONE	MISURA Ø MM	CODICE FORNITORE	€
0036686	1	22 400	3/4	A05	14,441
0036687	1	22 550	3/4	A06	20,701
0036688	1	26 400	1	A07	21,963
0036689	1	26 600	1	A08	27,611
0036690	1	32 400	1 1/4	A09	33,891
0036691	1	32 600	1 1/4	A10	48,323
0036692	1	40 400	1 1/2	A11	60,232
0036693	1	40 650	1 1/2	A12	84,096



## ANODI AL MAGNESIO CON FILETTO

0036682	1	16 590	m4	A01	10,545
0036683	1	18 400	m8	A02	11,204
0036684	1	22 400	m8	A03	13,189
0036685	1	22 550	m8	A04	18,485



**CPR**®  
S.p.A.  
**Tecnologia e Qualità**



**ACCESSORI PER CALDAIE  
A CONDENSAZIONE**



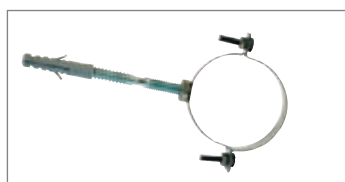


## SISTEMA RIGIDO PPH TRASLUCIDO

CODICE	MINIMO VENDITA	DESCRIZIONE	MISURA Ø MM	CODICE FORNITORE	€
0387011	10	Curva 90° maschio-femmina	60	SRC9060C	10,150
0038381	20		80	SR01C	10,150
0202522	10		110	SRC9110C	14,140
0202523	10		125	SRC9125C	34,892
0202524	1		160	SRC9160C	49,033
0387012	1		200	SRC9200C	125,500
0387009	10	Curva 45° maschio-femmina	60	SRC4060C	9,783
0038382	20		80	SR02C	10,100
0202519	10		110	SRC4110C	12,855
0202520	10		125	SRC4125C	30,209
0202521	1		160	SRC4160C	49,033
0387010	1		200	SRC4200C	93,751
0387007	10	Curva 30° maschio-femmina	60	SRC3060C	11,436
0038383	20		80	SR03C	11,987
0202516	10		110	SRC3110C	17,955
0202517	10		125	SRC3125C	38,841
0202518	1		160	SRC3160C	60,052
0387008	1		200	SRC3200C	93,751
0516407	5	Curva a 87° c/ispezione	60	SRC9060IC	35,351
0516414	5		80	SR01IC	37,146
0516408	5		110	SRC9110IC	53,532
0516409	3		125	SRC9125IC	92,741
0516410	3		160	SRC9160IC	133,000
0516411	1		200	SRC9200IC	230,500
0387023	5	Tubo maschio-femmina	60 x 250	SRT3060C	6,385
0387021	5		60 x 500	SRT2060C	8,723
0387017	10		60 x 1000	SRT1060C	13,823
0387019	4		60 x 2000	SRT20060C	24,015
0038384	20		80 x 250	SR06C	7,345
0038385	12		80 x 500	SR07C	9,916
0038386	12		80 x 1000	SR08C	15,476
0038387	8		80 x 2000	SR10C	26,077
0202549	5		110 x 250	SRT3110C	14,599
0202546	5		110 x 500	SRT2110C	19,792
0202540	10		110 x 1000	SRT1110C	29,107
0202543	4		110 x 2000	SRT20110C	47,647
0202550	5		125 x 250	SRT3125C	20,201
0202547	5		125 x 500	SRT2125C	27,179
0202541	10		125 x 1000	SRT1125C	41,136
0202544	4		125 x 2000	SRT20125C	68,825
0202551	5		160 x 250	SRT3160C	28,698
0202548	5		160 x 500	SRT2160C	39,901
0202542	5		160 x 1000	SRT1160C	62,489
0202545	2		160 x 2000	SRT20160C	108,300
0387024	5		200 x 250	SRT3200C	77,590
0387022	5		200 x 500	SRT2200C	93,200
0387018	5		200 x 1000	SRT1200C	113,900
0387020	2		200 x 2000	SRT20200C	167,900

## SISTEMA RIGIDO PPH TRASLUCIDO

CODICE	MINIMO VENDITA	DESCRIZIONE	MISURA Ø MM	CODICE FORNITORE	€
0387015	5	Raccordo Tee a 90° con tappo raccogli condensa	60	SRR060C	25,668
0038393	3		80	SR48C	32,054
0202537	5		110	SRR110C	39,483
0202538	5		125	SRR125C	92,649
0202539	2		160	SRR160C	116,300
0387016	2		200	SRR200C	201,400
0516426	5	Raccordo a Tee 90°	60	RT906C	21,720
0516427	5		80	RT908C	22,955
0516420	5		110	RT911C	35,401
0516421	3		125	RT9125C	70,060
0516422	3		160	RT916C	91,873
0516423	1		200	RT920C	161,700
0516428	5	Raccordo a Tee 90° ridotto Ø 80	110	RT911RC	85,053
0516429	5		125	RT9125RC	106,900
0516430	3		160	RT916RC	151,000
0516431	1		200	RT920RC	222,100
0387013	5	Tronchetto maschio - femmina con ispezione	60	SRI060C	27,546
0038391	5		80	SR46C	27,546
0202525	5		110	SRI110C	35,401
0202526	5		125	SRI125C	84,293
0202527	2		160	SRI160C	121,700
0387014	2		200	SRI200C	167,700
0516439	2	Supporto camino c/curva	60	SM060C	51,788
0516440	2		80	SM080C	41,228
0516435	2		110	SM110C	54,592
0516436	2		125	SM125C	112,600
0516437	1		160	SM160C	139,000
0516438	1		200	SM200C	274,500
0516445	5	Tappo raccogli condensa	60	TR060C	20,201
0516446	5		80	TR080C	21,720
0516441	5		110	TR110C	24,792
0516442	3		125	TR125C	42,655
0516443	1		160	TR160C	60,695
0516444	1		200	TR200C	119,400





## SISTEMA RIGIDO PPH TRASLUCIDO

CODICE	MINIMO VENDITA	DESCRIZIONE	MISURA Ø MM	CODICE FORNITORE	€
0038392	5	Tronchetto separatore dei condensati	80	SR47C	28,147
0038394	3	Sifone per separazione della condensa	80	SR49C	33,056
0516402	2	Copricamino piano rigido	60	CSR060C	74,243
0516403	2		80	CSR080C	65,519
0516398	2		110	CSR110C	87,190
0516399	2		125	CSR125C	100,600
0516400	1		160	CSR160C	118,200
0516401	1		200	CSR200C	139,600
0036864	10	Collare fissatubo inox con tassello	80	CF080	5,951
0036866	1		110	CF110	6,369
0516396	10		125	CF125	7,771
0036872	1		160	CF160	7,947
0036874	1		200	CF200	11,939
0036875	1		250	CF250	23,718
0516397	1		315	CF315	34,750
0038389	5	Riduzione maschio-femmina con bicchiere e guarnizione	60 M x 80 F	SR40C	27,271
0038390	5		80 M x 110 F	SR41C	33,239

## SISTEMA FLESSIBILE Ø 80 PPH

0387001	50	Tubo flessibile in rotolo da 30 metri	60	SFT060C	15,476
0038351	30		80	SF80C	16,210
0202512	30		110	SFT110C	23,373
0202513	30		125	SFT125C	38,014
0202514	25		160	SFT160C	55,920
0387002	30		200	SFT200C	66,897
0386991	5	Curva 90° maschio flessibile	60	SFC9060C	32,046
0038348	5		80	SF01C	40,034
0202495	5		110	SFC9110C	50,869
0202496	5		125	SFC9125C	78,191
0202497	1		160	SFC9160C	120,700
0386992	1		200	SFC9200C	283,400



## SISTEMA FLESSIBILE Ø 80 PPH

CODICE	MINIMO VENDITA	DESCRIZIONE	MISURA Ø MM	CODICE FORNITORE	€
0386999	5	Tronchetto con ispezione per tubo flessibile	60	SFI060C	61,796
0038349	5		80	SF48C	72,865
0202509	5		110	SFI110C	105,600
0202510	5		125	SFI125C	171,700
0202511	1		160	SFI160C	275,800
0387000	1		200	SFI200C	642,000
0386997	10	Raccordo di giunzione flessibile rigido maschio	60	SFFRM060C	18,364
0038352	10		80	SF81C	22,955
0202506	10		110	SFFRM110C	29,525
0202507	1		125	SFFRM125C	40,727
0202508	1		160	SFFRM160C	62,806
0386998	1		200	SFFRM200C	186,000
0386995	10	Raccordo di giunzione flessibile rigido femmina	60	SFFRF060C	28,147
0038353	10		80	SF82C	33,056
0202503	10		110	SFFRF110C	42,380
0202504	1		125	SFFRF125C	70,887
0202505	1		160	SFFRF160C	111,800
0386996	1		200	SFFRF200C	279,700
0386993	10	Raccordo di giunzione flessibile/flessibile	60	SFFF060C	30,944
0038352	10		80	SF81C	22,955
0202500	10		110	SFFF110C	68,775
0202501	1		125	SFFF125C	73,274
0202502	1		160	SFFF160C	132,800
0386994	1		200	SFFF200C	363,800
0516417	5	Fascetta centraggio	60	SFCB060C	5,375
0038350	5		80	SF51C	7,162
0516415	5		110	SFCB110C	8,906
0202498	5		125	SFCB125C	10,701
0202499	5		160	SFCB160C	12,487
0516416	5		200	SFCB200C	16,069
0038355	1	Copricamino ventilato	80	SF90C	125,000
0038356	2	Tubo scarico nero anti UV per copricamino	80	SF92C	9,916
0036537	10	Griglia di aspirazione in acciaio inox	80	38I	8,310
0572490	1		110	38I/110	10,668
0572491	1		125	38I/125	12,020
0572492	1		160	38I/160	16,611
0572493	1		200	38I/200	24,040





# CATALOGO LINEA PP

## MONO - DOPPIA PARETE

## COMPONENTI IN PP PER CONDENSAZIONE

CODICE	MINIMO VENDITA	DESCRIZIONE	MISURA Ø MM	CODICE FORNITORE	€
0516481	10	Curva in PP 90° maschio-femmina	60	CI906PP	7,906
0516482	10		80	CI908PP	8,274
0516483	1		100	CI910PP	15,399
0516478	10	Curva in PP 45° maschio-femmina	60	CI406PP	8,458
0516479	10		80	CI408PP	8,274
0516480	1		100	CI410PP	16,089
0516475	10	Curva in PP 90° maschio-femmina c/ispezione	80	5BPP	17,468
0516484	10		100	CPP	26,661
0516489	10	Tubo in PP con bicchiere e guarnizione	60 x 500	ED206PP	8,917
0516485	10		60 x 1000	ED106PP	12,549
0516492	20		80 x 250	ED308PP	6,895
0516490	10		80 x 500	ED208PP	9,193
0516486	10		80 x 1000	ED108PP	13,330
0516488	6		80 x 2000	ED2008PP	28,822
0516491	1		100 x 500	ED210PP	18,571
0516487	1		100 x 1000	ED110PP	26,523
0516500	10	Raccordo a T in PP con bicchiere e guarnizione	60	RT906PP	17,881
0516501	10		80	RT908PP	21,375
	5		100	RT9110PP	
0516506	10	Tappo con scarico condensa in PP con bicchiere e guarnizione	60	TR060PP	11,446
0516507	10		80	TR080PP	16,640
0516508	10		100	TR100PP	9,653
0516493	10	Elemento ispezione in PP con bicchiere e guarnizione	80	EI080PP	26,845
0516494	10		100	EI100PP	47,347



New



New



New



New



New



New



New



COMPONENTI IN PP PER CONDENSAZIONE					
CODICE	MINIMO VENDITA	DESCRIZIONE	MISURA Ø MM	CODICE FORNITORE	€
0516498	10	Riduzione maschio-femmina con bicchiere e guarnizione	60 M x 80 F	RC680PP	12,917
0516499	10		80 M x 110 F	RC810PP	16,548
0516472	10	Guarnizioni in EPDM	60 4 tacche	GT06PP	2,620
0516496	10		60 triplo labbro	48RPP	
0516473	10		80 4 tacche	GT08PP	
0516497	10		80 triplo labbro	48SPP	
0516474	10		100 4 tacche	GT10PP	
			100 triplo labbro	48TPP	5,838
0516476	1	Kit condotti separati in PP con bicchiere e guarnizione	80-80	8-8/2PP	19,904
0516477	1		80	8-8/3PP	19,904
0516503	1	Sifone universale in PP	80	SFSC	36,131
0516504	20	Tubo flessibile in PP in rotolo da 20 metri	80	TF080PP	11,492
0516505	20		100	TF100PP	22,294
0516471	1	Kit coassiale in PP ATTABILE A: ARCA, BALTUR, BONGIOANNI, EUROTERM, FONDITAL, FONTECAL, HERMANN, LAMBORGHINI, SANT'ANDREA, SAVIO, SILE.	60/100x100	42CPF/2PP	70,194
0516469	1	Kit coassiale in PP ATTABILE A: RIELLO, BERETTA, MTS.	60/100x100	42CP/3PP	59,759
0516468	1	Kit coassiale in PP ATTABILE A: BAXI.	60/100x100	42CP/10PP	62,333
0516470		Kit coassiale in PP ATTABILE A: JUNKERS	80/125x100	42CP/7PP	124,100
0516461	1	Curva coassiale a 90° M/F	60/100	13BP/PP	27,857



## COMPONENTI IN PP PER CONDENSAZIONE

CODICE	MINIMO VENDITA	DESCRIZIONE	MISURA Ø MM	CODICE FORNITORE	€
0516462	1	Curva coassiale a 45° M/F	60/100	14BP/PP	25,236
0516464	1	Prolunga coassiale M/F	60/100x500	21AB/PP	27,811
0516465	1	composta da: tubo interno ø60 in pp, tubo esterno ø100, lamiera bianca	60/100x1000	21BB/PP	41,739
0516463	1	Attacco coassiale M/F	60/100	19B/PP	35,625
0516467	1	Terminale a tetto coassiale M/F	60/100	34NPP	176,100

LINEA DOPPIA PARETE PP-INOX  
(INTERNO PP - ESTERNO INOX AISI 304)

0516457	1	Elemento lineare M/F	80/100 x 500	FDP2080PP	46,144
0457674	1		80/100 x 1000	FDP1080PP	68,732
0516456	1	Curva a 45° maschio-femmina	80/100	FCD45080PP	64,109
0457676	1	Raccordo a T 90° M/F	80/100	FRTD8080PP	120,500



New



New



New

New



New

New



New





LINEA DOPPIA PARETE PP-INOX (INTERNO PP - ESTERNO INOX AISI 304)					
CODICE	MINIMO VENDITA	DESCRIZIONE	MISURA Ø MM	CODICE FORNITORE	€
0457678	1	Tappo raccogli condensa M/F	60	FTRD080PP	72,079
0516459	1	Supporto murale M/F	80/100	FSMD080PP	97,529
0516455	1	Cappello cinese M/F	80/100	FCCD080PP	86,609
0516460	1	Terminale antivento M/F	80/100	FTAD080PP	87,842
0457679	1	Fascetta murale	100	FFMD080PP	19,036
0516458	1	Faldale	100	FFTPD080PP	65,518
LINEA DOPPIA PARETE PP-INOX (INTERNO PP - ESTERNO INOX AISI 304 ARABESCATO)					
0495272	1	Elemento lineare M/F	80/100 x 500	FDP2080PPA	59,970
0495273	1		80/100 x 1000	FDP1080PPA	89,339
0495274	1	Curva a 45° maschio-femmina	80/100	FCD45080PPA	83,351





LINEA DOPPIA PARETE PP-INOX (INTERNO PP - ESTERNO INOX AISI 304 ARABESCATO)					
CODICE	MINIMO VENDITA	DESCRIZIONE	MISURA Ø MM	CODICE FORNITORE	€
0495275	1	Raccordo a T 90° M/F	80/100	FRTD8080PPA	156,700
0495276	1	Tappo raccogli condensa M/F	60	FTRD080PPA	93,698
0495277	1	Supporto murale M/F	80/100	FSMD080PPA	121,800
0495278	1	Cappello cinese M/F	80/100	FCCD080PPA	112,600
0495279	1	Terminale antivento M/F	80/100	FTAD080PPA	114,200
0495280	1	Fascetta murale	100	FFMD080PPA	26,646
0495281	1	Faldale	100	FFPD080PPA	91,724

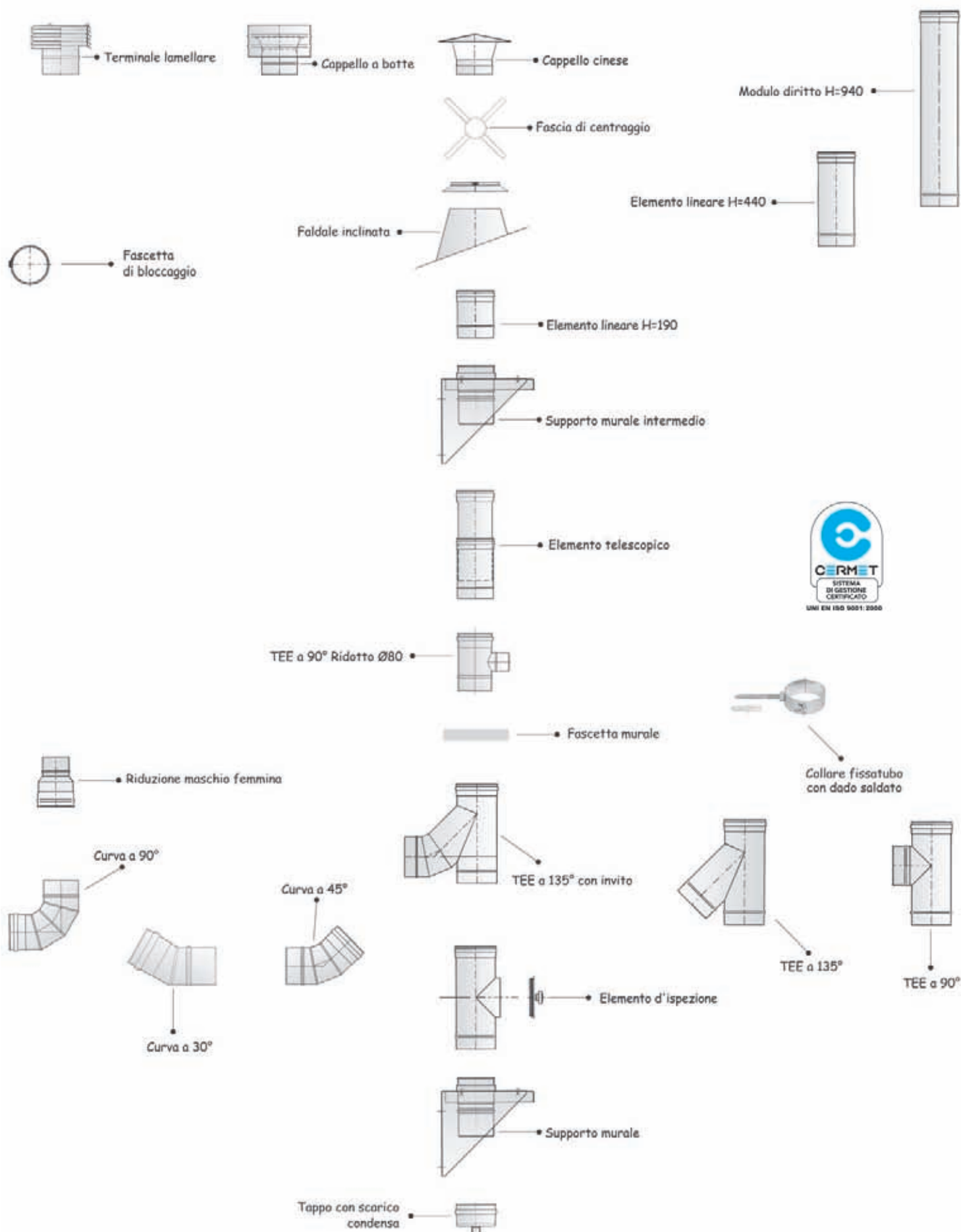
**CPR<sup>®</sup>** S.p.A.  
*Tecnologia e Qualità*

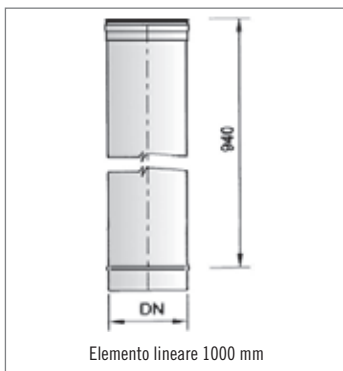
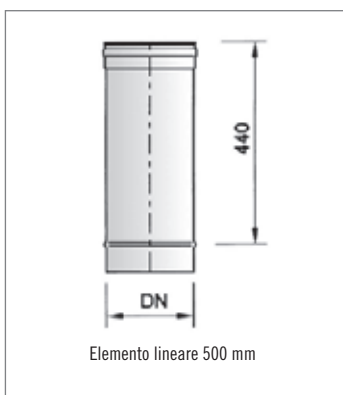
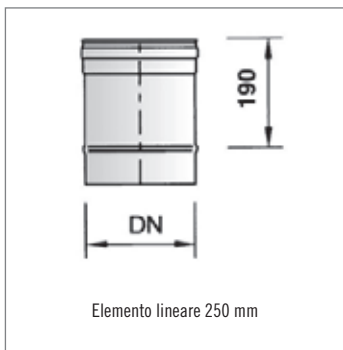


**CANNE FUMARIE MONO PARETE  
E TUBI FLESSIBILI ACCIAIO**



# Composizione tipica di un camino monoparete





## CANNE FUMARIE MONO PARETE ACCIAIO AISI 316 L

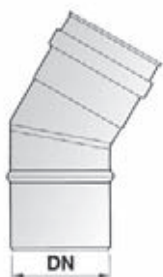
### COMPONENTI Ø 80

CODICE	MINIMO VENDITA	DESCRIZIONE	Ø MM	CODICE FORNITORE	€
0037011	1	Elemento lineare 250 mm	80	ED308	13,011
0036994	1	Elemento lineare 500 mm	80	ED208	18,192
0036977	1	Elemento lineare 1000 mm	80	ED108	26,712
0036990	8	Elemento lineare 2000 mm	80	ED2008	60,256
0037007	8	Elemento lineare 3000 mm	80	ED3008	87,123
0037036	1	Elemento telescopico dilatatore	80	ET080	32,047
0036877	1	Curva a 30°	80	CI308	23,336
0036889	1	Curva a 45°	80	CI408	24,253
0036913	1	Curva a 90°	80	CI908	32,854
0036890	1	Curva pressopiegata a 45°	80	CI408P	17,869
0036914	1	Curva pressopiegata a 90°	80	CI908P	22,910
0036915	1	Curva regolabile 0 - 90°	80	CI908R	42,115
0038312	1	Raccordo Tee a 90°	80	RT908	39,730
0038300	1	Raccordo Tee a 135°	80	RT1308	43,334
0037024	1	Modulo d'ispezione con tappo	80	EI080	67,022
0038059	1	Faldale per tetti piani 0° con fascetta anti intemperie	80	FTP080	64,674
0038047	1	Faldale per tetti inclinati 25 - 10° con fascetta anti intemperie	80	FTI080	64,674
0038369	1	Supporto murale intermedio	80	SMI080	65,452
0037771	20	Fascetta murale	80	FM080	16,739
0036864	10	Collare fissatubo con dado saldato	80	CF080	5,951
0037118	1	Fascette di centraggio	80	FC080	16,739
0037105	20	Fascette di bloccaggio	80	FB080	4,520
0036851	1	Cappello cinese	80	CC080	30,359
0036839	1	Cappello a botte	80	CB080	49,513
0353250	1	Modulo prelievo fumi	80	EP080	46,438
0036946	1	Terminale lamellare	80	CL080	41,448
0038226	1	Maggiorazione da Ø 80 a Ø 100	80-100	RC810	28,517
0038227	1	Maggiorazione da Ø 80 a Ø 110	80-110	RC811	31,049
0038228	1	Maggiorazione da Ø 80 a Ø 120	80-120	RC812	31,548
0038229	1	Maggiorazione da Ø 80 a Ø 130	80-130	RC813	31,856
0038230	1	Maggiorazione da Ø 80 a Ø 140	80-140	RC814	32,318
0038231	1	Maggiorazione da Ø 80 a Ø 150	80-150	RC815	32,854
0038232	1	Maggiorazione da Ø 80 a Ø 160	80-160	RC816	33,507
0038428	1	Tappo raccogli condensa con scarico	80	TR080	22,000
0038164	1	Manicotto F/F	80	MFF080	18,419
0038151	50	Guarnizione di tenuta al silicone	80	GT08	0,902
0036957	10	Coppelle isolanti spessore 30 mm h 1000 mm	80	CRR3080	12,636

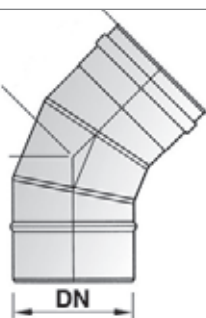




Elemento telescopico dilatatore



Curva a 30°



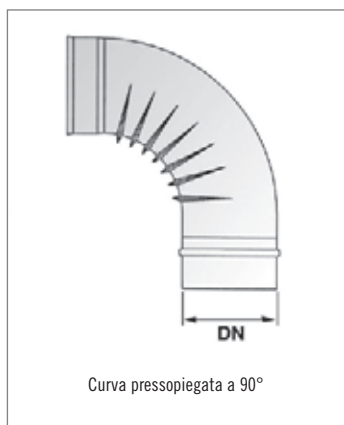
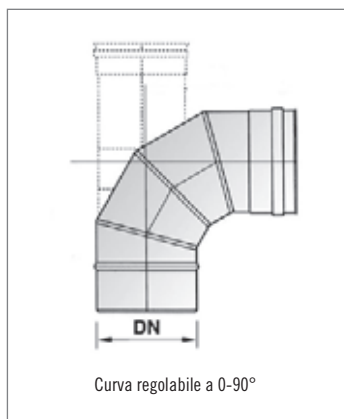
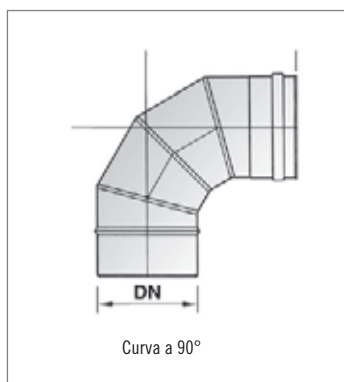
Curva a 45°

## CANNE FUMARIE MONO PARETE ACCIAIO AISI 316 L

## COMPONENTI Ø 100

CODICE	MINIMO VENDITA	DESCRIZIONE	Ø MM	CODICE FORNITORE	€
0037012	1	Elemento lineare 250 mm	100	ED310	14,735
0036995	1	Elemento lineare 500 mm	100	ED210	20,878
0036978	1	Elemento lineare 1000 mm	100	ED110	32,047
0036991	4	Elemento lineare 2000 mm	100	ED2010	68,776
0037008	1	Elemento lineare 3000 mm	100	ED3010	99,481
0037037	1	Elemento telescopico dilatatore	100	ET100	35,694
0036878	1	Curva a 30°	100	CI310	24,562
0036891	1	Curva a 45°	100	CI410	29,090
0036916	1	Curva a 90°	100	CI910	35,313
0036892	1	Curva pressopiegata a 45°	100	CI410P	19,806
0036917	1	Curva pressopiegata a 90°	100	CI910P	26,939
0036918	1	Curva regolabile 0 - 90°	100	CI910R	47,370
0038313	1	Raccordo Tee a 90°	100	RT910	43,693
0038314	1	Raccordo Tee a 90° ridotto Ø 80	100	RT910R	39,730
0038301	1	Raccordo Tee a 135°	100	RT1310	47,054
0037025	1	Modulo d'ispezione con tappo	100	EI100	69,510
0038060	1	Faldale per tetti piani 0° con fascetta anti intemperie	100	FTP100	69,855
0038048	1	Faldale per tetti inclinati 25 - 10° con fascetta anti intemperie	100	FTI100	69,855
0038370	1	Supporto murale intermedio	100	SMI100	80,357
0037772	1	Fascetta murale	100	FM100	16,739
0036865	10	Collare fissatubo con dado saldato	100	CF100	6,215
0037119	1	Fascette di centraggio	100	FC100	16,739
0037106	20	Fascette di bloccaggio	100	FB100	4,520
0036852	1	Cappello cinese	100	CC100	31,930
0036840	1	Cappello a botte	100	CB100	52,544
0353251	1	Modulo prelievo fumi	80	EP100	47,326
0036947	1	Terminale lamellare	100	CL100	42,372
0038188	1	Maggiorazione da Ø 100 a Ø 110	100-110	RC1011	29,933
0038189	1	Maggiorazione da Ø 100 a Ø 120	100-120	RC1012	30,278
0038190	1	Maggiorazione da Ø 100 a Ø 130	100-130	RC1013	32,700
0038191	1	Maggiorazione da Ø 100 a Ø 140	100-140	RC1014	33,427
0038192	1	Maggiorazione da Ø 100 a Ø 150	100-150	RC1015	33,661
0038193	1	Maggiorazione da Ø 100 a Ø 160	100-160	RC1016	34,271
0038280	1	Riduzione da Ø 100 a Ø 80	100-80	RFM810	28,209
0038429	1	Tappo raccogli condensa con scarico	100	TR100	23,013
0038165	1	Manicotto F/F	100	MFF100	20,525
0038152	1	Guarnizione di tenuta al silicone	100	GT10	1,130
0036958	1	Coppelle isolanti spessore 30 mm h 1000 mm	100	CRR3100	14,537





## CANNE FUMARIE MONO PARETE ACCIAIO AISI 316 L

## COMPONENTI Ø 110

CODICE	MINIMO VENDITA	DESCRIZIONE	Ø MM	CODICE FORNITORE	€
0037013	1	Elemento lineare 250 mm	110	ED311	15,733
0036996	1	Elemento lineare 500 mm	110	ED211	22,375
0036979	1	Elemento lineare 1000 mm	110	ED111	34,924
0037038	1	Elemento telescopico dilatatore	110	ET110	37,654
0036879	1	Curva a 30°	110	CI311	25,523
0036893	1	Curva a 45°	110	CI411	30,051
0036919	1	Curva a 90°	110	CI911	36,612
0038315	1	Raccordo Tee a 90°	110	RT911	46,174
0038316	1	Raccordo Tee a 90° ridotto Ø 80	110	RT911R	43,693
0038302	1	Raccordo Tee a 135°	110	RT1311	49,124
0037026	1	Modulo d'ispezione con tappo	110	EI110	73,488
0038061	1	Faldale per tetti piani 0° con fascetta anti intemperie	110	FTP110	75,073
0038049	1	Faldale per tetti inclinati 25 - 10° con fascetta anti intemperie	110	FTI110	75,073
0037773	1	Fascetta murale	110	FM110	16,739
0036866	1	Collare fissatubo con dado saldato	110	CF110	6,369
0037107	20	Fascette di bloccaggio	110	FB110	5,026
0036853	1	Cappello cinese	110	CC110	32,700
0036841	1	Cappello a botte	110	CB110	54,305
0353252	1	Modulo prelievo fumi	110	EP110	48,324
0038194	1	Maggiorazione da Ø 110 a Ø 120	110-120	RC1112	30,587
0038195	1	Maggiorazione da Ø 110 a Ø 130	110-130	RC1113	30,777
0038196	1	Maggiorazione da Ø 110 a Ø 140	110-140	RC1114	33,772
0038197	1	Maggiorazione da Ø 110 a Ø 150	110-150	RC1115	34,234
0038198	1	Maggiorazione da Ø 110 a Ø 160	110-160	RC1116	34,814
0038246	1	Riduzione da Ø 110 a Ø 100	110-100	RFM1011	29,552
0038430	1	Tappo raccogli condensa con scarico	110	TR110	23,534
0038166	1	Manicotto F/F	110	MFF110	21,575
0038153	1	Guarnizione di tenuta al silicone	110	GT11	1,350
0036959	1	Coppelle isolanti spessore 30 mm h 1000 mm	110	CRR3110	15,169

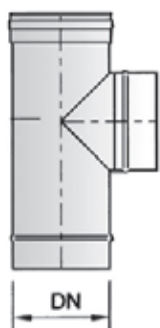
## CANNE FUMARIE MONO PARETE ACCIAIO AISI 316 L

## COMPONENTI Ø 120

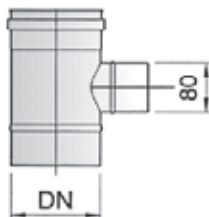
CODICE	MINIMO VENDITA	DESCRIZIONE	Ø MM	CODICE FORNITORE	€
0037014	1	Elemento lineare 250 mm	120	ED312	16,159
0036997	1	Elemento lineare 500 mm	120	ED212	23,600
0036980	1	Elemento lineare 1000 mm	120	ED112	37,309
0036992	1	Elemento lineare 2000 mm	120	ED2012	82,133
0037009	3	Elemento lineare 3000 mm	120	ED3012	116,700
0037039	1	Elemento telescopico dilatatore	120	ET120	39,496
0036880	1	Curva a 30°	120	CI312	25,985
0036894	1	Curva a 45°	120	CI412	31,240
0036920	1	Curva a 90°	120	CI912	37,954
0036895	1	Curva pressopiegata a 45°	120	CI412P	23,564
0036921	1	Curva pressopiegata a 90°	120	CI912P	32,201
0036922	1	Curva regolabile 0 - 90°	120	CI912R	50,518
0038317	1	Raccordo Tee a 90°	120	RT912	48,661
0038318	1	Raccordo Tee a 90° ridotto a Ø 80	120	RT912R	46,174
0038303	1	Raccordo Tee a 135°	120	RT1312	50,856
0037027	1	Modulo d'ispezione con tappo	120	EI120	77,458
0038062	1	Faldale per tetti piani 0° con fascetta anti intemperie	120	FTP120	75,073
0038050	1	Faldale per tetti inclinati 25 - 10° con fascetta anti intemperie	120	FTI120	75,073
0038372	1	Supporto murale intermedio	120	SMI120	83,960
0037774	1	Fascetta murale	120	FM120	16,739
0036867	1	Collare fissatubo con dado saldato	120	CF120	6,487
0037121	1	Fascette di centraggio	120	FC120	16,739
0037108	20	Fascette di bloccaggio	120	FB120	5,026
0036854	1	Cappello cinese	120	CC120	34,006
0036842	1	Cappello a botte	120	CB120	56,191
0036948	1	Terminale lamellare	120	CL120	43,253
0353253	1	Modulo prelievo fumi	120	EP120	48,324
0038199	1	Maggiorazione da Ø 120 a Ø 130	120-130	RC1213	31,203
0038201	1	Maggiorazione da Ø 120 a Ø 140	120-140	RC1214	31,431
0038202	1	Maggiorazione da Ø 120 a Ø 150	120-150	RC1215	34,733
0038203	1	Maggiorazione da Ø 120 a Ø 160	120-160	RC1216	35,313
0038204	1	Maggiorazione da Ø 120 a Ø 180	120-180	RC1218	36,575
0038252	1	Riduzione da Ø 120 a Ø 110	120-110	RFM1112	30,631
0038431	1	Tappo raccogli condensa con scarico	120	TR120	24,041
0038167	1	Manicotto F/F	120	MFF120	22,632
0038154	1	Guarnizione di tenuta al silicone	120	GT12	1,709
0036960	1	Coppelle isolanti spessore 30 mm h 1000 mm	120	CRR3120	16,433



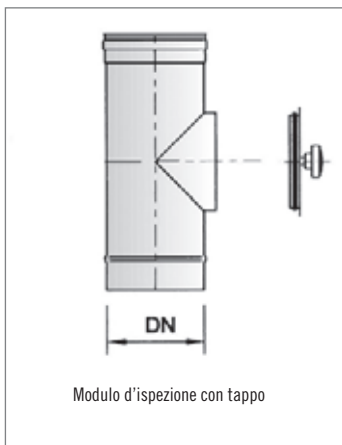
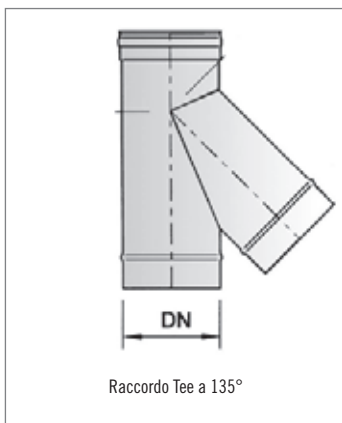
Curva pressopiegata a 45°



Raccordo Tee a 90°



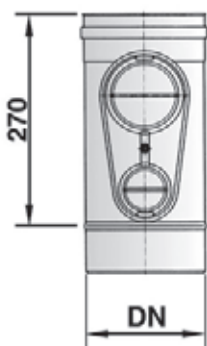
Raccordo Tee a 90° ridotto a Ø 80



## CANNE FUMARIE MONO PARETE ACCIAIO AISI 316 L

### COMPONENTI Ø 130

CODICE	MINIMO VENDITA	DESCRIZIONE	Ø MM	CODICE FORNITORE	€
0037015	1	Elemento lineare 250 mm	130	ED313	16,775
0036998	1	Elemento lineare 500 mm	130	ED213	24,907
0036981	1	Elemento lineare 1000 mm	130	ED113	39,877
0036993	1	Elemento lineare 2000 mm	130	ED2013	86,396
0037010	1	Elemento lineare 3000 mm	130	ED3013	123,200
0037040	1	Elemento telescopico dilatatore	130	ET130	41,103
0036881	1	Curva a 30°	130	CI313	28,172
0036896	1	Curva a 45°	130	CI413	32,238
0036923	1	Curva a 90°	130	CI913	39,070
0036899	1	Curva pressopiegata a 45°	130	CI413P	25,178
0036926	1	Curva pressopiegata a 90°	130	CI913P	35,041
0036927	1	Curva regolabile 0 - 90°	130	CI913R	53,167
0038319	1	Raccordo Tee a 90°	130	RT913	51,149
0038320	1	Raccordo Tee a 90° ridotto a Ø 80	130	RT913R	48,661
0038304	1	Raccordo Tee a 135°	130	RT1313	55,538
0037028	1	Modulo d'ispezione con tappo	130	EI130	81,934
0036969	1	Modulo analisi fumi e rilievo temperatura	130	EC130	104,700
0038063	1	Faldale per tetti piani 0° con fascetta anti intemperie	130	FTP130	77,722
0038051	1	Faldale per tetti inclinati 25 - 10° con fascetta anti intemperie	130	FTI130	77,722
0038373	1	Supporto murale intermedio	130	SMI130	85,318
0214253	1	Modulo prelievo fumi	130	EP130	36,076
0037775	1	Fascetta murale	130	FM130	16,739
0036868	1	Collare fissatubo con dado saldato	130	CF130	6,832
0037122	1	Fascette di centraggio	130	FC130	16,739
0037109	20	Fascette di bloccaggio	130	FB130	5,026
0036855	1	Cappello cinese	130	CC130	35,467
0036843	1	Cappello a botte	130	CB130	58,260
0036949	1	Terminale lamellare	130	CL130	44,060
0038205	1	Maggiorazione da Ø 130 a Ø 140	130-140	RC1314	31,629
0038207	1	Maggiorazione da Ø 130 a Ø 150	130-150	RC1315	31,974
0038208	1	Maggiorazione da Ø 130 a Ø 160	130-160	RC1316	35,658
0038209	1	Maggiorazione da Ø 130 a Ø 180	130-160	RC1318	37,037
0038257	1	Riduzione da Ø 130 a Ø 120	130-120	RFM1213	31,130
0038432	1	Tappo raccogli condensa con scarico	130	TR130	24,540
0038168	1	Manicotto F/F	130	MFF130	23,145
0038155	1	Guarnizione di tenuta al silicone	130	GT13	1,805
0036961	1	Coppelle isolanti spessore 30 mm h 1000 mm	130	CRR3130	17,383



Modulo analisi fumi e rilievo  
temperatura

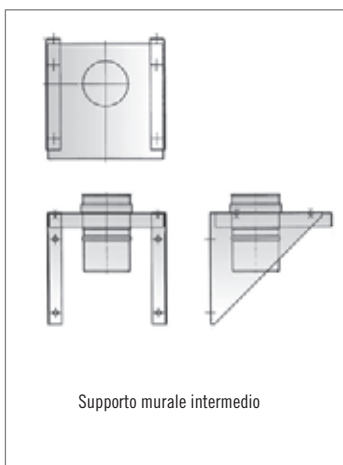
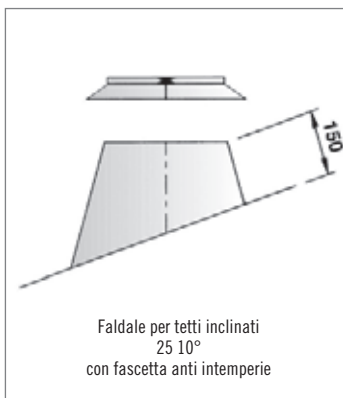


Faldale per tetti piani 0°  
con fascetta anti intemperie

## CANNE FUMARIE MONO PARETE ACCIAIO AISI 316 L

## COMPONENTI Ø 140

CODICE	MINIMO VENDITA	DESCRIZIONE	Ø MM	CODICE FORNITORE	€
0037017	1	Elemento lineare 250 mm	140	ED314	17,539
0037000	1	Elemento lineare 500 mm	140	ED214	26,294
0036983	1	Elemento lineare 1000 mm	140	ED114	42,490
0037041	1	Elemento telescopico dilatatore	140	ET140	43,025
0036882	1	Curva a 30°	140	CI314	28,745
0036900	1	Curva a 45°	140	CI414	33,118
0036928	1	Curva a 90°	140	CI914	40,949
0036901	1	Curva pressopiegata a 45°	140	CI414P	27,827
0036929	1	Curva pressopiegata a 90°	140	CI914P	40,259
0036930	1	Curva regolabile 0 - 90°	140	CI914R	57,372
0038321	1	Raccordo Tee a 90°	140	RT914	52,140
0038322	1	Raccordo Tee a 90° ridotto a Ø 80	140	RT914R	51,149
0038305	1	Raccordo Tee a 135°	140	RT1314	57,879
0037029	1	Modulo d'ispezione con tappo	140	EI140	87,798
0036970	1	Modulo analisi fumi e rilievo temperatura	140	EC140	105,400
0038064	1	Faldale per tetti piani 0° con fascetta anti intemperie	140	FTP140	80,371
0038052	1	Faldale per tetti inclinati 25 - 10° con fascetta anti intemperie	140	FTI140	80,371
0038374	1	Supporto murale intermedio	140	SMI140	86,727
0037776	1	Fascetta murale	140	FM140	19,652
0036870	10	Collare fissatubo con dado saldato	140	CF140	7,103
0037123	1	Fascette di centraggio	140	FC140	19,652
0037111	20	Fascette di bloccaggio	140	FB140	5,525
0036857	1	Cappello cinese	140	CC140	36,421
0036844	1	Cappello a botte	140	CB140	59,412
0036950	1	Terminale lamellare	140	CL140	44,677
0214254	1	Modulo prelievo fumi	140	EP140	37,727
0038210	1	Maggiorazione da Ø 140 a Ø 150	140-150	RC1415	32,318
0038211	1	Maggiorazione da Ø 140 a Ø 160	140-160	RC1416	32,773
0038212	1	Maggiorazione da Ø 140 a Ø 180	140-180	RC1418	37,844
0038213	1	Maggiorazione da Ø 140 a Ø 200	140-200	RC1420	38,997
0038262	1	Riduzione da Ø 140 a Ø 130	140-130	RFM1314	31,548
0038433	1	Tappo raccogli condensa con scarico	140	TR140	25,567
0038170	1	Manicotto F/F	140	MFF140	23,681
0038156	1	Guarnizione di tenuta al silicone	140	GT14	1,937
0036962	1	Coppelle isolanti spessore 30 mm h 1000 mm	140	CRR3140	18,010



## CANNE FUMARIE MONO PARETE ACCIAIO AISI 316 L

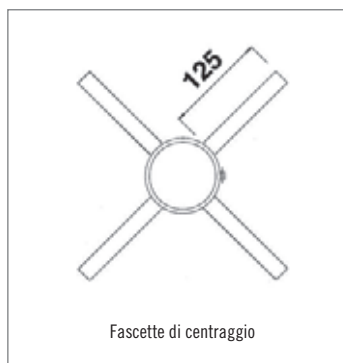
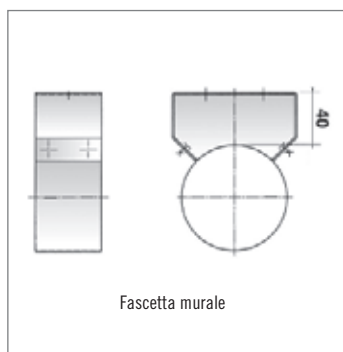
### COMPONENTI Ø 150

CODICE	MINIMO VENDITA	DESCRIZIONE	Ø MM	CODICE FORNITORE	€
0037018	1	Elemento lineare 250 mm	150	ED315	18,192
0037001	1	Elemento lineare 500 mm	150	ED215	27,519
0036984	1	Elemento lineare 1000 mm	150	ED115	46,364
0037042	1	Elemento telescopico dilatatore	150	ET150	44,677
0036883	1	Curva a 30°	150	CI315	29,361
0036902	1	Curva a 45°	150	CI415	33,816
0036931	1	Curva a 90°	150	CI915	42,181
0036903	1	Curva pressopiegata a 45°	150	CI415P	29,669
0036932	1	Curva pressopiegata a 90°	150	CI915P	42,681
0036933	1	Curva regolabile 0 - 90°	150	CI915R	59,471
0038323	1	Raccordo Tee a 90°	150	RT915	54,620
0038324	1	Raccordo Tee a 90° ridotto a Ø 80	150	RT915R	52,140
0038306	1	Raccordo Tee a 135°	150	RT1315	60,139
0037030	1	Modulo d'ispezione con tappo	150	EI150	90,381
0036971	1	Modulo analisi fumi e rilievo temperatura	150	EC150	106,200
0038065	1	Faldale per tetti piani 0° con fascetta anti intemperie	150	FTP150	83,013
0038053	1	Faldale per tetti inclinati 25 - 10° con fascetta anti intemperie	150	FTI150	83,013
0038375	1	Supporto murale intermedio	150	SMI150	88,025
0037777	1	Fascetta murale	150	FM150	19,652
0036871	10	Collare fissatubo con dado saldato	150	CF150	7,331
0037124	1	Fascette di centraggio	150	FC150	19,652
0037112	20	Fascette di bloccaggio	150	FB150	5,525
0036858	1	Cappello cinese	150	CC150	37,654
0036845	1	Cappello a botte	150	CB150	61,753
0036951	1	Terminale lamellare	150	CL150	44,985
0214255	1	Modulo prelievo fumi	150	EP150	38,109
0038214	1	Maggiorazione da Ø 150 a Ø 160	150-160	RC1516	33,162
0038215	1	Maggiorazione da Ø 150 a Ø 180	150-180	RC1518	38,035
0038216	1	Maggiorazione da Ø 150 a Ø 200	150-200	RC1520	39,606
0038266	1	Riduzione da Ø 150 a Ø 140	150-140	RFM1415	32,238
0038434	1	Tappo raccogli condensa con scarico	150	TR150	26,609
0038171	1	Manicotto F/F	150	MFF150	24,730
0038157	1	Guarnizione di tenuta al silicone	150	GT15	2,032
0036963	1	Coppelle isolanti spessore 30 mm h 1000 mm	150	CRR3150	20,219

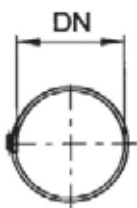


## CANNE FUMARIE MONO PARETE ACCIAIO AISI 316 L

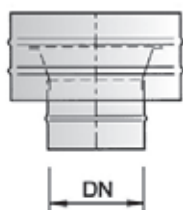
## COMPONENTI Ø 160



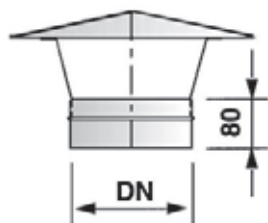
CODICE	MINIMO VENDITA	DESCRIZIONE	Ø MM	CODICE FORNITORE	€
0037019	1	Elemento lineare 250 mm	160	ED316	19,190
0037002	1	Elemento lineare 500 mm	160	ED216	28,979
0036985	1	Elemento lineare 1000 mm	160	ED116	49,395
0037043	1	Elemento telescopico dilatatore	160	ET160	46,438
0036884	1	Curva a 30°	160	CI316	30,396
0036904	1	Curva a 45°	160	CI416	36,311
0036934	1	Curva a 90°	160	CI916	44,141
0036905	1	Curva pressopiegata a 45°	160	CI416P	30,895
0036935	1	Curva pressopiegata a 90°	160	CI916P	47,282
0036936	1	Curva regolabile 0 - 90°	160	CI916R	62,120
0038325	1	Raccordo Tee a 90°	160	RT916	57,093
0038326	1	Raccordo Tee a 90° ridotto a Ø 80	160	RT916R	54,620
0038307	1	Raccordo Tee a 135°	160	RT1316	62,524
0037031	1	Modulo d'ispezione con tappo	160	EI160	92,957
0036972	1	Modulo analisi fumi e rilievo temperatura	160	EC160	107,300
0038066	1	Faldale per tetti piani 0° con fascetta anti intemperie	160	FTP160	88,084
0038054	1	Faldale per tetti inclinati 25 - 10° con fascetta anti intemperie	160	FTI160	88,084
0038376	1	Supporto murale intermedio	160	SMI160	89,831
0037778	1	Fascetta murale	160	FM160	19,652
0036872	1	Collare fissatubo con dado saldato	160	CF160	7,947
0037125	1	Fascette di centraggio	160	FC160	19,652
0037113	20	Fascette di bloccaggio	160	FB160	5,525
0036859	1	Cappello cinese	160	CC160	38,806
0036846	1	Cappello a botte	160	CB160	63,559
0036952	1	Terminale lamellare	160	CL160	50,430
0214256	1	Modulo prelievo fumi	160	EP160	40,105
0038217	1	Maggiorazione da Ø 160 a Ø 180	160-180	RC1618	35,731
0038218	1	Maggiorazione da Ø 160 a Ø 200	150-200	RC1620	40,413
0038270	1	Riduzione da Ø 160 a Ø 150	160-150	RFM1516	33,008
0038435	1	Tappo raccogli condensa con scarico	160	TR160	33,243
0038172	1	Manicotto F/F	160	MFF160	26,851
0038158	1	Guarnizione di tenuta al silicone	160	GT16	2,715
0036964	1	Coppelle isolanti spessore 30 mm h 1000 mm	160	CRR3160	21,169



Fascette di bloccaggio



Cappello a botte




Cappello cinese

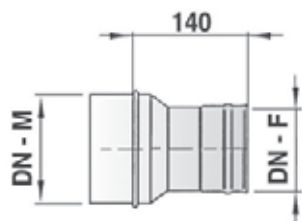
## CANNE FUMARIE MONO PARETE ACCIAIO AISI 316 L

### COMPONENTI Ø 180

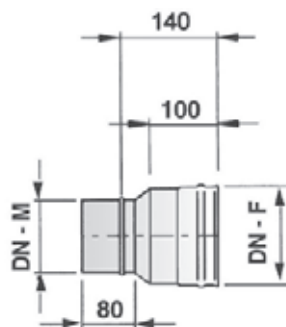
CODICE	MINIMO VENDITA	DESCRIZIONE	Ø MM	CODICE FORNITORE	€
0037020	1	Elemento lineare 250 mm	180	ED318	20,724
0037003	1	Elemento lineare 500 mm	180	ED218	31,775
0036986	1	Elemento lineare 1000 mm	180	ED118	55,420
0037044	1	Elemento telescopico dilatatore	180	ET180	50,621
0036885	1	Curva a 30°	180	CI318	32,047
0036906	1	Curva a 45°	180	CI418	39,378
0036937	1	Curva a 90°	180	CI918	47,018
0036907	1	Curva pressopiegata a 45°	180	CI418P	35,768
0036938	1	Curva pressopiegata a 90°	180	CI918P	53,116
0036939	1	Curva regolabile 0 - 90°	180	CI918R	64,219
0038327	1	Raccordo Tee a 90°	180	RT918	59,581
0038328	1	Raccordo Tee a 90° ridotto a Ø 80	180	RT918R	57,093
0038308	1	Raccordo Tee a 135°	180	RT1318	71,272
0037032	1	Modulo d'ispezione con tappo	180	EI180	96,722
0036973	1	Modulo analisi fumi e rilievo temperatura	180	EC180	109,500
0038067	1	Faldae per tetti piani 0° con fascetta anti intemperie	180	FTP180	93,265
0038055	1	Faldae per tetti inclinati 25 - 10° con fascetta anti intemperie	180	FTI180	93,265
0038377	1	Supporto murale intermedio	180	SMI180	107,900
0037779	1	Fascetta murale	180	FM180	22,683
0036873	1	Collare fissatubo con dado saldato	180	CF180	10,633
0037126	1	Fascette di centraggio	180	FC180	22,683
0037114	20	Fascette di bloccaggio	180	FB180	6,024
0214257	1	Modulo prelievo fumi	180	EP180	43,715
0036860	1	Cappello cinese	180	CC180	41,991
0036847	1	Cappello a botte	180	CB180	67,815
0036953	1	Terminale lamellare	180	CL180	119,000
0038219	1	Maggiorazione da Ø 180 a Ø 200	180-200	RC1820	35,658
0038220	1	Maggiorazione da Ø 180 a Ø 250	180-250	RC1825	45,403
0038273	1	Riduzione da Ø 180 a Ø 160	180-160	RFM1618	33,772
0038436	1	Tappo raccogli condensa con scarico	180	TR180	35,790
0038173	1	Manicotto F/F	180	MFF180	30,528
0038159	1	Guarnizione di tenuta al silicone	180	GT18	3,162
0036965	1	Coppelle isolanti spessore 30 mm h 1000 mm	180	CRR3180	22,746



Terminale lamellare



Riduzioni

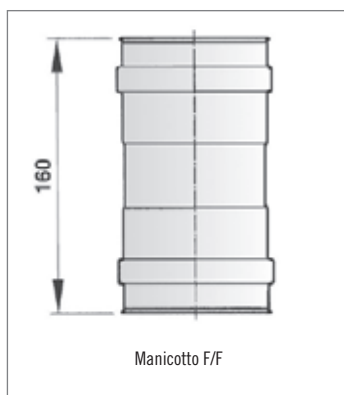
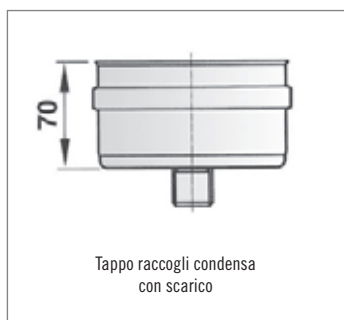


Maggiorazioni

## CANNE FUMARIE MONO PARETE ACCIAIO AISI 316 L

## COMPONENTI Ø 200

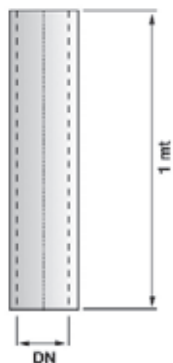
CODICE	MINIMO VENDITA	DESCRIZIONE	Ø MM	CODICE FORNITORE	€
0037021	1	Elemento lineare 250 mm	200	ED320	22,529
0037004	1	Elemento lineare 500 mm	200	ED220	34,968
0036987	1	Elemento lineare 1000 mm	200	ED120	61,680
0037045	1	Elemento telescopico dilatatore	200	ET200	54,268
0036886	1	Curva a 30°	200	CI320	33,698
0036908	1	Curva a 45°	200	CI420	43,180
0036940	1	Curva a 90°	200	CI920	51,083
0036909	1	Curva pressopiegata a 45°	200	CI420P	39,496
0036941	1	Curva pressopiegata a 90°	200	CI920P	60,220
0036942	1	Curva regolabile 0 - 90°	200	CI920R	66,846
0038329	1	Raccordo Tee a 90°	200	RT920	62,069
0038330	1	Raccordo Tee a 90° ridotto a Ø 80	200	RT920R	59,581
0038309	1	Raccordo Tee a 135°	200	RT1320	77,106
0037033	1	Modulo d'ispezione con tappo	200	EI200	113,900
0036974	1	Modulo analisi fumi e rilievo temperatura	200	EC200	111,600
0038068	1	Faldale per tetti piani 0° con fascetta anti intemperie	200	FTP200	98,329
0038056	1	Faldale per tetti inclinati 25 - 10° con fascetta anti intemperie	200	FTI200	98,329
0038378	1	Supporto murale intermedio	200	SMI200	111,000
0037780	1	Fascetta murale	200	FM200	22,683
0036874	1	Collare fissatubo con dado saldato	200	CF200	11,939
0037127	1	Fascette di centraggio	200	FC200	22,683
0037115	20	Fascette di bloccaggio	200	FB200	6,523
0036861	1	Cappello cinese	200	CC200	45,521
0036848	1	Cappello a botte	200	CB200	85,281
0036954	1	Terminale lamellare	200	CL200	120,100
0214258	1	Modulo prelievo fumi	200	EP200	46,746
0038221	1	Maggiorazione da Ø 200 a Ø 250	200-250	RC2025	46,981
0038222	1	Maggiorazione da Ø 200 a Ø 300	200-300	RC2030	49,359
0038275	1	Riduzione da Ø 200 a Ø 180	200-180	RFM1820	42,864
0038437	1	Tappo raccogli condensa con scarico	200	TR200	38,351
0038174	1	Manicotto F/F	200	MFF200	34,755
0038160	1	Guarnizione di tenuta al silicone	200	GT20	3,383
0036966	1	Coppelle isolanti spessore 30 mm h 1000 mm	200	CRR3200	24,647



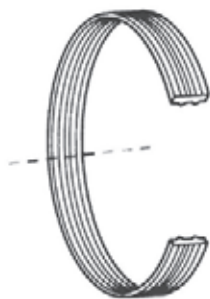
## CANNE FUMARIE MONO PARETE ACCIAIO AISI 316 L

## COMPONENTI Ø 250

CODICE	MINIMO VENDITA	DESCRIZIONE	Ø MM	CODICE FORNITORE	€
0037022	1	Elemento lineare 250 mm	250	ED325	27,020
0037005	1	Elemento lineare 500 mm	250	ED225	42,644
0036988	1	Elemento lineare 1000 mm	250	ED125	77,223
0037046	1	Elemento telescopico dilatatore	250	ET250	64,212
0036887	1	Curva a 30°	250	CI325	43,664
0036910	1	Curva a 45°	250	CI425	52,925
0036943	1	Curva a 90°	250	CI925	61,445
0036911	1	Curva pressopiegata a 45°	250	CI425P	55,384
0036944	1	Curva pressopiegata a 90°	250	CI925P	84,055
0038331	1	Raccordo Tee a 90°	250	RT925	77,957
0038332	1	Raccordo Tee a 90° ridotto a Ø 80	250	RT925R	62,069
0038310	1	Raccordo Tee a 135°	250	RT1325	95,144
0037034	1	Modulo d'ispezione con tappo	250	EI250	142,000
0036975	1	Modulo analisi fumi e rilievo temperatura	250	EC250	117,500
0038069	1	Falddale per tetti piani 0° con fascetta anti intemperie	250	FTP250	109,900
0038057	1	Falddale per tetti inclinati 25 - 10° con fascetta anti intemperie	250	FTI250	109,900
0038379	1	Supporto murale intermedio	250	SMI250	128,200
0037781	1	Fascetta murale	250	FM250	30,667
0036875	1	Collare fissatubo con dado saldato	250	CF250	23,718
0037128	1	Fascette di centraggio	250	FC250	30,667
0037116	20	Fascette di bloccaggio	250	FB250	7,037
0214259	1	Modulo prelievo fumi	250	EP250	50,929
0036862	1	Cappello cinese	250	CC250	55,229
0036849	1	Cappello a botte	250	CB250	120,200
0036955	1	Terminale lamellare	250	CL250	138,600
0038223	1	Maggiorazione da Ø 250 a Ø 300	250-300	RC2530	54,305
0038277	1	Riduzione da Ø 250 a Ø 200	250-200	RFM2025	49,050
0038438	1	Tappo raccogli condensa con scarico	250	TR250	40,919
0038175	1	Manicotto F/F	250	MFF250	44,207
0038161	1	Guarnizione di tenuta al silicone	250	GT25	4,513
0036967	1	Coppelle isolanti spessore 30 mm h 1000 mm	250	CRR3250	30,965



Coppelle isolanti spessore 30 mm  
H 1000 mm



Guarnizione di tenuta  
al silicone


## CANNE FUMARIE MONO PARETE ACCIAIO AISI 316 L

## COMPONENTI Ø 300

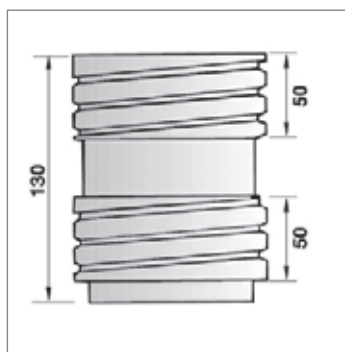
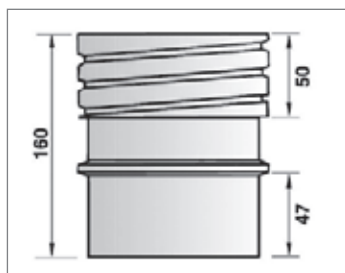
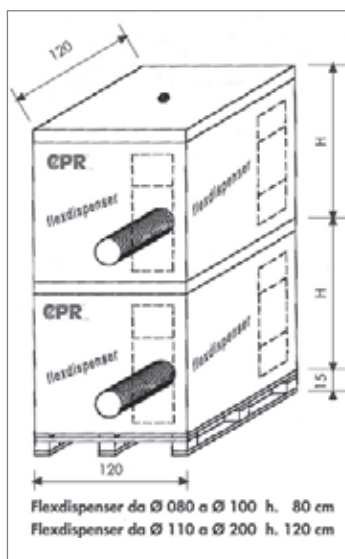
CODICE	MINIMO VENDITA	DESCRIZIONE	Ø MM	CODICE FORNITORE	€
0037023	1	Elemento lineare 250 mm	300	ED330	30,704
0037006	1	Elemento lineare 500 mm	300	ED230	49,278
0036989	1	Elemento lineare 1000 mm	300	ED130	91,996
0037047	1	Elemento telescopico dilatatore	300	ET300	73,268
0036888	1	Curva a 30°	300	CI330	51,634
0036912	1	Curva a 45°	300	CI430	58,840
0036945	1	Curva a 90°	300	CI930	74,955
0038333	1	Raccordo Tee a 90°	300	RT930	94,351
0038334	1	Raccordo Tee a 90° ridotto a Ø 80	300	RT930R	77,957
0038311	1	Raccordo Tee a 135°	300	RT1330	125,900
0037035	1	Modulo d'ispezione con tappo	300	EI300	148,300
0036976	1	Modulo analisi fumi e rilievo temperatura	300	EC300	122,100
0038070	1	Faldale per tetti piani 0° con fascetta anti intemperie	300	FTP300	113,900
0038058	1	Faldale per tetti inclinati 25 - 10° con fascetta anti intemperie	300	FTI300	113,900
0038380	1	Supporto murale intermedio	300	SMI300	148,100
0037782	1	Fascetta murale	300	FM300	30,667
0036876	1	Collare fissatubo con dado saldato	300	CF300	30,550
0037129	1	Fascette di centraggio	300	FC300	30,667
0037117	20	Fascette di bloccaggio	300	FB300	7,536
0036863	1	Cappello cinese	300	CC300	65,936
0036850	1	Cappello a botte	300	CB300	147,700
0036956	1	Terminale lamellare	300	CL300	152,700
0214260	1	Modulo prelievo fumi	300	EP300	57,226
0038279	1	Riduzione da Ø 300 a Ø 250	300-250	RFM2530	56,279
0038439	1	Tappo raccogli condensa con scarico	300	TR300	51,149
0038176	1	Manicotto F/F	300	MFF300	49,432
0038162	1	Guarnizione di tenuta al silicone	300	GT30	5,863
0036968	1	Coppelle isolanti spessore 30 mm h 1000 mm	300	CRR3300	35,080

## TUBI FLESSIBILI ACCIAIO

CODICE	MINIMO VENDITA METRI	DESCRIZIONE	Ø MM	CODICE FORNITORE	€
0038405	30	Tubo flessibile in acciaio doppia parete AISI 316 interno liscio, marcato singolarmente metro per metro, <b>fornito su pallet in rotolo filmato</b>	80	TF080	24,143
0038406	30		100	TF100	30,168
0038407	30		110	TF110	33,199
0038408	30		120	TF120	36,193
0038409	30		130	TF130	39,224
0038410	30		140	TF140	42,255
0038411	30	Si può avere questo articolo con metratura diversa da quella da noi indicata, con una maggiorazione del 20% sul prezzo, utilizzando codice diverso e indicando nella descrizione la metratura desiderata	150	TF150	45,249
0038412	30		160	TF160	48,280
0038413	30		180	TF180	54,305
0038414	25		200	TF200	60,337
0038416	1		250	TF250	75,418
0038417	1		300	TF300	90,499







## TUBI FLESSIBILI ACCIAIO

CODICE	MINIMO VENDITA METRI	DESCRIZIONE	Ø MM	CODICE FORNITORE	€
0038418	60	Tubo flessibile in acciaio doppia parete AISI	80	TFDX080	26,712
0038419	60	316 interno liscio, marcato singolarmente	100	TFDX100	33,317
0038420	60	metro per metro, fornito su pallet in	110	TFDX110	36,766
0038421	50	flexdispenser	120	TFDX120	39,951
0038422	50		130	TFDX130	43,290
0038423	35	PREZZO AL METRO	140	TFDX140	46,746
0038424	30		150	TFDX150	50,012
0038425	27		160	TFDX160	53,307
0038426	20		180	TFDX180	59,911
0038427	20		200	TFDX200	66,435

## RACCORDI GIUNZIONE

CODICE	MINIMO VENDITA	DESCRIZIONE	Ø MM	CODICE FORNITORE	€
0038287	1	Per tubo flessibile - rigido	80	RFR080	15,469
0038288	1		100	RFR100	17,847
0038289	1		110	RFR110	19,190
0038290	1		120	RFR120	20,305
0038291	1		130	RFR130	20,958
0038292	1		140	RFR140	21,413
0038293	1		150	RFR150	21,685
0038294	1		160	RFR160	23,101
0038295	1		180	RFR180	25,295
0038296	1		200	RFR200	27,402
0038298	1		250	RFR250	31,775
0038299	1		300	RFR300	41,411
0038233	1	Per tubo flessibile - flessibile	80	RFF080	15,469
0038234	1		100	RFF100	17,847
0038235	1		110	RFF110	19,190
0038236	1		120	RFF120	20,305
0038237	1		130	RFF130	20,958
0038238	1		140	RFF140	21,413
0038239	1		150	RFF150	21,685
0038240	1		160	RFF160	23,101
0038241	1		180	RFF180	25,295
0038242	1		200	RFF200	27,402
0038244	1		250	RFF250	31,775
0038245	1		300	RFF300	41,411



Tecnologia e Qualità

**DOMUS**  
MOTORS



**LINEA ACCIAIO INOX 316L  
TEFLONATO PER STUFE A PELLETS**


**New**

**New**

**New**

**New**

**New**




**New**

**New**

**New**

## LINEA ACCIAIO INOX 316L - TEFLONATO PER STUFE A PELLETS

CODICE	MINIMO VENDITA	DESCRIZIONE	MISURA Ø MM	CODICE FORNITORE	€
0549047	12	Elemento lineare M/F	80 x 250	ED308PN	18,588
0549048	6		100 x 250	ED310PN	22,309
0549045	12		80 x 500	ED208PN	24,408
0549046	6		100 x 500	ED210PN	29,713
0549043	12		80 x 1000	ED108PN	40,083
0549044	6		100 x 1000	ED110PN	49,674
0549051	4	Manicotto F/F	80	MFF080PN	22,962
0549052	4		100	MFF100PN	26,998
0549037	10	Curva 45°	80	CI408PN	24,518
0549038	5		100	CI410PN	28,833
0549039	10	Curva 90°	80	CI908PN	34,227
0549040	5		100	CI910PN	37,353
0549053	6	Raccordo a Tee 90° MMF	80	RT908PN	42,512
0549054	3		100	RT910PN	49,564
0549055	6	Raccordo a Tee 90° MFF	80	RT908PNF	42,512
0549056	3		100	RT910PNF	49,564
0549057	3	Raccordo a Tee 90° ridotto	100	RT910RPN	49,102
0549058	12	Tappo raccogli condensa con scarico	80	TR080PN	34,182
0549059	6		100	TR100PN	38,013



LINEA ACCIAIO INOX 316L - TEFLONATO PER STUFE A PELLETTA					
CODICE	MINIMO VENDITA	DESCRIZIONE	MISURA Ø MM	CODICE FORNITORE	€
0549033	4	Cappello cinese	80	CC080PN	57,064
0549034	2		100	CC100PN	61,871
0549041	4	Terminale lamellare	80	CL080PN	68,483
0549042	2		100	CL100PN	74,251
0549060	10	Terminale scarico	80	TS080PN	13,774
0549061	10		100	TS100PN	15,110
0549035	10	Collare fissatubo con dado saldato	80	CF080PN	10,523
0549036	10		100	CF100PN	11,484
0549049	10	Fascette di bloccaggio	80	FB080PN	9,378
0549050	10		100	FB100PN	10,244
0549062	5	Rosone coprimuro in acciaio	80	R0080PN	13,524
0549063	5		100	R0100PN	14,831
0549064	10	Rosone coprimuro in silicone nero	80	29GN	7,999
0549065	10		100	31GN	10,494
0549066	20	Guarnizione in silicone nero	80	48SN	2,612
0549067	20		100	48TN	2,972





*Tecnologia e Qualità*

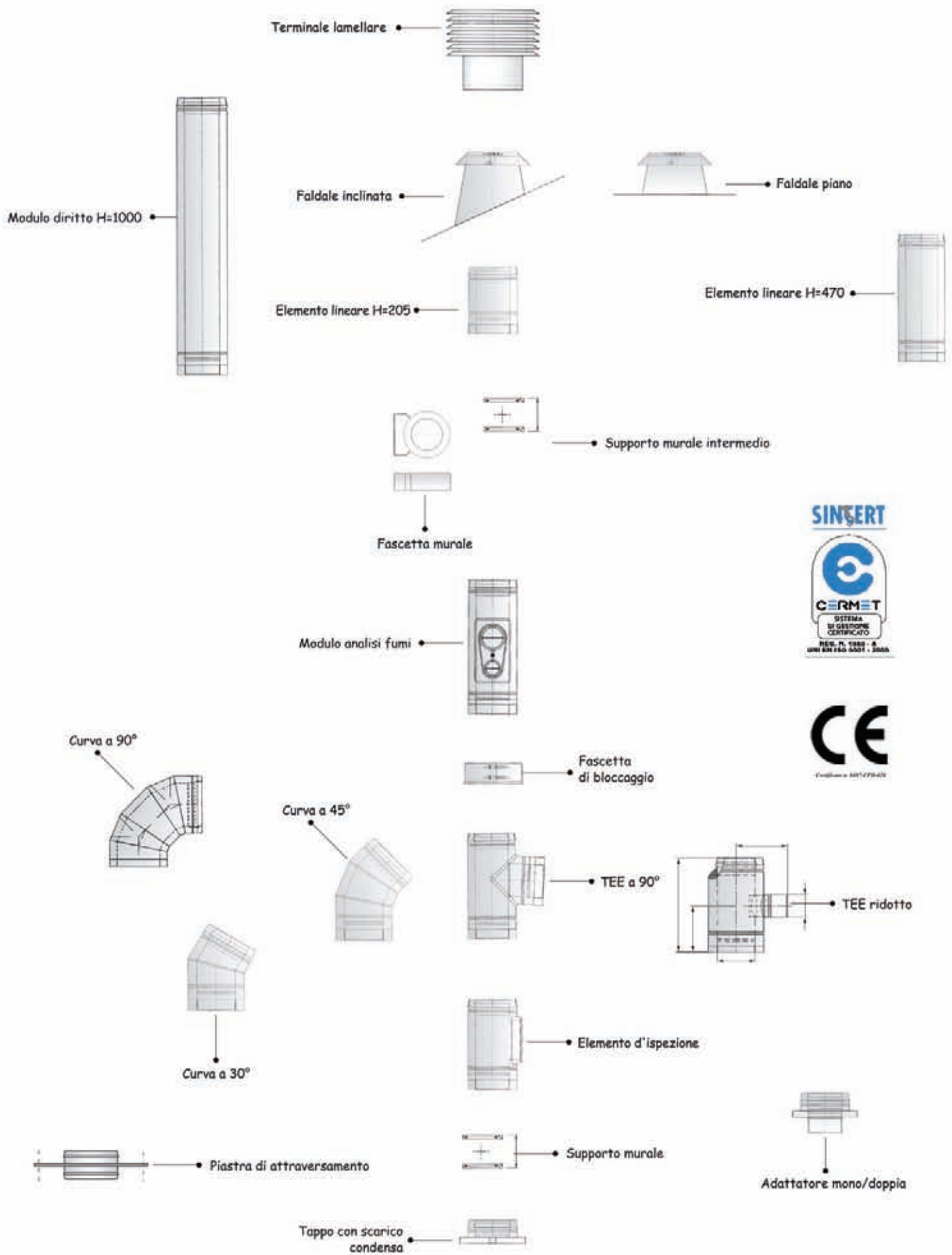


**CANNE FUMARIE DOPPIA PARETE  
ACCIAIO INOX E RAME**

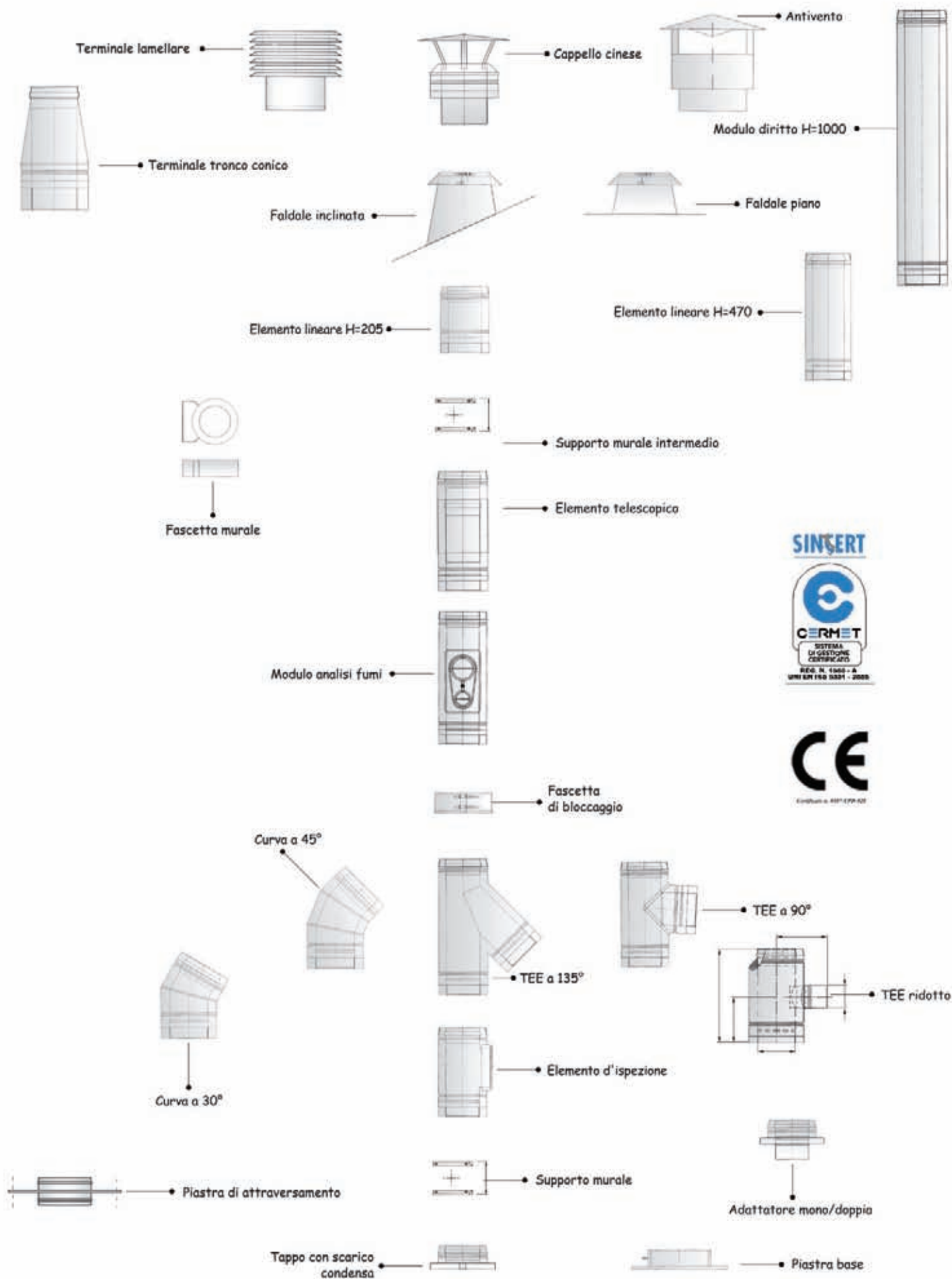


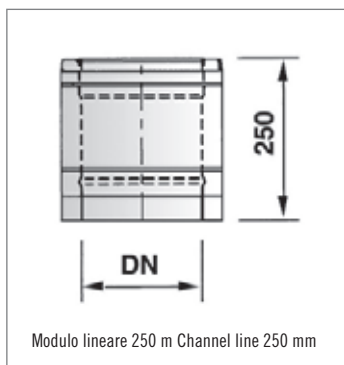
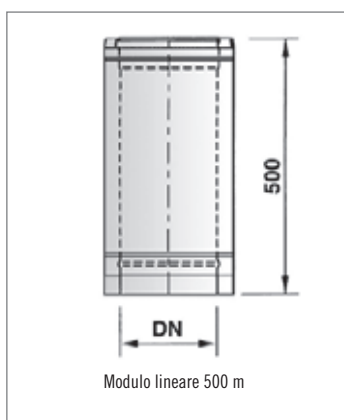
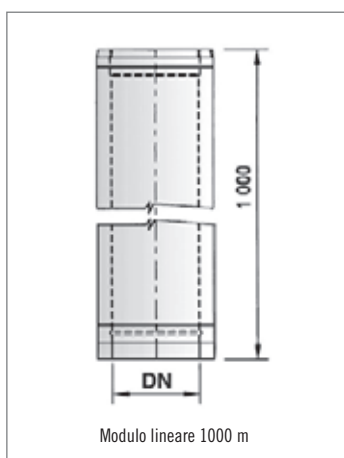


# Composizione tipica di un camino doppiaparete 10 mm



# Composizione tipica di un camino doppiaparete 30/50 mm





## CANNE FUMARIE DOPPIA PARETE SLIM ACCIAIO AISI 316 L

## COMPONENTI Ø 80, SPESSORE ISOLAMENTO 10 MM

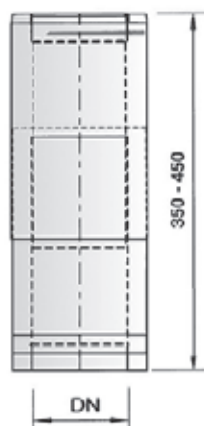
CODICE	MINIMO VENDITA	DESCRIZIONE	Ø MM	CODICE FORNITORE	€
0037340	1	Modulo lineare 1000 mm	80	FDP1080S	92,340
0037388	1	Modulo lineare 500 mm	80	FDP2080S	62,678
0037436	1	Modulo lineare 250 mm	80	FDP3080S	46,247
0037148	1	Curva a 30°	80	FCD30080S	88,121
0037196	1	Curva a 45°	80	FCD45080S	89,464
0037242	1	Curva a 90°	80	FCD90080S	125,500
0037895	1	Raccordo Tee a 87°	80	FRTD8080S	126,800
0037893	1	Raccordo Tee 87° ridotto a Ø 80 mono parete	80	FRTD8080RS	115,400
0037260	1	Terminale lamellare	80	FCLD080S	71,154
0038073	1	Tappo raccogli condensa con scarico	80	FTRD080S	66,934
0037969	1	Supporto murale	80	FSMD080S	106,600
0037059	1	Adattatore mono/doppia	80	FAMD080S	61,291
0037785	1	Piastra di attraversamento	80	FPAD080S	83,630
0037610	1	Fascetta murale	80	FFMD080S	19,036
0037292	1	Collare per tiranti	80	FCT080S	19,038
0037722	1	Faldale per tetti piani	80	FFTPD080S	65,518
0037674	1	Faldale per tetti inclinati 15 ÷ 25°	80	FFTID080S	65,518

## COMPONENTI Ø 100, SPESSORE ISOLAMENTO 10 MM

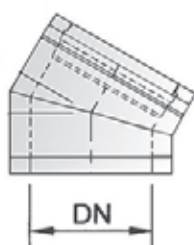
0037344	1	Modulo lineare 1000 mm	100	FDP1100S	104,700
0037392	1	Modulo lineare 500 mm	100	FDP2100S	69,356
0037440	1	Modulo lineare 250 mm	100	FDP3100S	49,858
0037152	1	Curva a 30°	100	FCD30100S	92,340
0037200	1	Curva a 45°	100	FCD45100S	94,182
0037244	1	Curva a 90°	100	FCD90100S	131,300
0037903	1	Raccordo Tee a 87°	100	FRTD8100S	135,600
0037901	1	Raccordo Tee 87° ridotto a Ø 80 mono parete	100	FRTD8100RS	123,400
0037264	1	Terminale lamellare	100	FCLD100S	74,302
0038077	1	Tappo raccogli condensa con spurgo	100	FTRD100S	69,701
0037973	1	Supporto murale	100	FSMD100S	112,300
0037063	1	Adattatore mono/doppia	100	FAMD100S	64,938
0037789	1	Piastra di attraversamento	100	FPAD100S	88,084
0037614	1	Fascetta murale	100	FFMD100S	20,459
0037296	1	Collare per tiranti	100	FCT100S	20,459
0037726	1	Faldale per tetti piani	100	FFTPD100S	71,697
0037678	1	Faldale per tetti inclinati 15 ÷ 25°	100	FFTID100S	71,697

## COMPONENTI Ø 120, SPESSORE ISOLAMENTO 10 MM

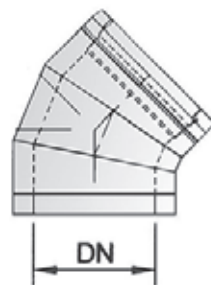
0037346	1	Modulo lineare 1000 mm	120	FDP1120S	116,500
0037394	1	Modulo lineare 500 mm	120	FDP2120S	74,728
0037442	1	Modulo lineare 250 mm	120	FDP3120S	52,852
0037154	1	Curva a 30°	120	FCD30120S	95,724
0037202	1	Curva a 45°	120	FCD45120S	97,984
0037246	1	Curva a 90°	120	FCD90120S	136,100
0037907	1	Raccordo Tee a 87°	120	FRTD8120S	142,900
0037905	1	Raccordo Tee 87° ridotto a Ø 80 mono parete	120	FRTD8120RS	130,100
0037266	1	Terminale lamellare	120	FCLD120S	77,487
0037528	1	Modulo d'ispezione	120	FEID120S	194,300
0037484	1	Modulo analisi fumi e rilievo temperatura	120	FECD120S	192,600



Modulo dilatatore telescopico



Curva a 30°



Curva a 45°

## CANNE FUMARIE DOPPIA PARETE SLIM ACCIAIO AISI 316 L

## COMPONENTI Ø 120, SPESSORE ISOLAMENTO 10 MM

CODICE	MINIMO VENDITA	DESCRIZIONE	Ø MM	CODICE FORNITORE	€
0038079	1	Tappo raccogli condensa con spurgo	120	FTRD120S	71,734
0037975	1	Supporto murale	120	FSMD120S	123,900
0037065	1	Adattatore mono/doppia	120	FAMD120S	68,087
0037791	1	Piastra di attraversamento	120	FPAD120S	95,724
0037616	1	Fascetta murale	120	FFMD120S	21,758
0037298	1	Collare per tiranti	120	FCT120S	21,758
0037728	1	Faldae per tetti piani	120	FFTPD120S	85,971
0037680	1	Faldae per tetti inclinati 15 ÷ 25°	120	FFTID120S	85,971

## COMPONENTI Ø 130, SPESSORE ISOLAMENTO 10 MM

0037350	1	Modulo lineare 1000 mm	130	FDP1130S	122,400
0037398	1	Modulo lineare 500 mm	130	FDP2130S	77,832
0037446	1	Modulo lineare 250 mm	130	FDP3130S	54,459
0037158	1	Curva a 30°	130	FCD30130S	97,756
0037206	1	Curva a 45°	130	FCD45130S	100,300
0037248	1	Curva a 90°	130	FCD90130S	138,900
0037914	1	Raccordo Tee a 87°	130	FRTD8130S	146,800
0037913	1	Raccordo Tee 87° ridotto a Ø 80 mono parete	130	FRTD8130RS	133,600
0037270	1	Terminale lamellare	130	FCLD130S	80,636
0037532	1	Modulo d'ispezione	130	FEID130S	198,300
0037488	1	Modulo analisi fumi e rilievo temperatura	130	FECD130S	197,600
0038083	1	Tappo raccogli condensa con spurgo	130	FTRD130S	72,695
0037979	1	Supporto murale	130	FSMD130S	126,500
0037069	1	Adattatore mono/doppia	130	FAMD130S	70,391
0037795	1	Piastra di attraversamento	130	FPAD130S	97,720
0037620	1	Fascetta murale	130	FFMD130S	22,257
0037302	1	Collare per tiranti	130	FCT130S	22,257
0037732	1	Faldae per tetti piani	130	FFTPD130S	94,726
0037684	1	Faldae per tetti inclinati 15 ÷ 25°	130	FFTID130S	94,726

## COMPONENTI Ø 140, SPESSORE ISOLAMENTO 10 MM

0037352	1	Modulo lineare 1000 mm	140	FDP1140S	128,500
0037400	1	Modulo lineare 500 mm	140	FDP2140S	81,061
0037448	1	Modulo lineare 250 mm	140	FDP3140S	56,227
0037160	1	Curva a 30°	140	FCD30140S	99,907
0037208	1	Curva a 45°	140	FCD45140S	102,600
0037250	1	Curva a 90°	140	FCD90140S	142,000
0037917	1	Raccordo Tee a 87°	140	FRTD8140S	151,000
0037915	1	Raccordo Tee 87° ridotto a Ø 80 mono parete	140	FRTD8140RS	137,400
0037272	1	Terminale lamellare	140	FCLD140S	83,820
0037534	1	Modulo d'ispezione	140	FEID140S	202,800
0037490	1	Modulo analisi fumi e rilievo temperatura	140	FECD140S	201,600
0038085	1	Tappo raccogli condensa con spurgo	140	FTRD140S	74,992
0037981	1	Supporto murale	140	FSMD140S	129,500
0037071	1	Adattatore mono/doppia	140	FAMD140S	73,040
0037797	1	Piastra di attraversamento	140	FPAD140S	100,200
0037622	1	Fascetta murale	140	FFMD140S	23,373
0037304	1	Collare per tiranti	140	FCT140S	23,373
0037734	1	Faldae per tetti piani	140	FFTPD140S	102,700
0037686	1	Faldae per tetti inclinati 15 ÷ 25°	140	FFTID140S	102,700

## CANNE FUMARIE DOPPIA PARETE SLIM ACCIAIO AISI 316 L

## COMPONENTI Ø 160, SPESSORE ISOLAMENTO 10 MM

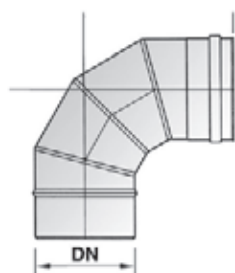
CODICE	MINIMO VENDITA	DESCRIZIONE	Ø MM	CODICE FORNITORE	€
0037356	1	Modulo lineare 1000 mm	160	FDP1160S	139,800
0037404	1	Modulo lineare 500 mm	160	FDP2160S	87,585
0037452	1	Modulo lineare 250 mm	160	FDP3160S	59,449
0037164	1	Curva a 30°	160	FCD30160S	103,600
0037212	1	Curva a 45°	160	FCD45160S	106,800
0037252	1	Curva a 90°	160	FCD90160S	147,300
0037925	1	Raccordo Tee a 87°	160	FRTD8160S	158,600
0037923	1	Raccordo Tee 87° ridotto a Ø 80 mono parete	160	FRTD8160RS	144,300
0037276	1	Terminale lamellare	160	FCLD160S	110,700
0037538	1	Modulo d'ispezione	160	FEID160S	210,500
0037494	1	Modulo analisi fumi e rilievo temperatura	160	FECD160S	208,700
0038089	1	Tappo raccogli condensa con spurgo	160	FTRD160S	77,531
0037985	1	Supporto murale	160	FSMD160S	133,800
0037075	1	Adattatore mono/doppia	160	FAMD160S	88,047
0037801	1	Piastra di attraversamento	160	FPAD160S	104,000
0037626	1	Fascetta murale	160	FFMD160S	26,594
0037308	1	Collare per tiranti	160	FCT160S	26,594
0214193	1	Faldale per tetti piani	160	FFTPD160S	111,100
0037690	1	Faldale per tetti inclinati 15 ÷ 25°	160	FFTID160S	111,100

## COMPONENTI Ø 180, SPESSORE ISOLAMENTO 10 MM

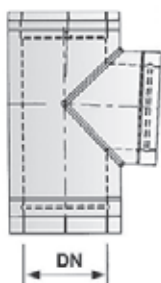
0037360	1	Modulo lineare 1000 mm	180	FDP1180S	151,500
0037408	1	Modulo lineare 500 mm	180	FDP2180S	93,801
0037456	1	Modulo lineare 250 mm	180	FDP3180S	62,942
0037168	1	Curva a 30°	180	FCD30180S	107,700
0037216	1	Curva a 45°	180	FCD45180S	111,300
0037254	1	Curva a 90°	180	FCD90180S	152,800
0037933	1	Raccordo Tee a 87°	180	FRTD8180S	169,000
0037931	1	Raccordo Tee 87° ridotto a Ø 80 mono parete	180	FRTD8180RS	153,800
0037280	1	Terminale lamellare	180	FCLD180S	113,100
0037542	1	Modulo d'ispezione	180	FEID180S	219,400
0037498	1	Modulo analisi fumi e rilievo temperatura	180	FECD180S	217,100
0038093	1	Tappo raccogli condensa con spurgo	180	FTRD180S	80,870
0037989	1	Supporto murale	180	FSMD180S	147,300
0037079	1	Adattatore mono/doppia	180	FAMD180S	91,460
0037805	1	Piastra di attraversamento	180	FPAD180S	114,100
0037630	1	Fascetta murale	180	FFMD180S	28,209
0037312	1	Collare per tiranti	180	FCT180S	28,209
0037742	1	Faldale per tetti piani	180	FFTPD180S	122,600
0037694	1	Faldale per tetti inclinati 15 ÷ 25°	180	FFTID180S	122,600

## COMPONENTI Ø 200, SPESSORE ISOLAMENTO 10 MM


0037364	1	Modulo lineare 1000 mm	200	FDP1200S	163,500
0037412	1	Modulo lineare 500 mm	200	FDP2200S	100,300
0037460	1	Modulo lineare 250 mm	200	FDP3200S	66,670
0037172	1	Curva a 30°	200	FCD30200S	111,900
0037220	1	Curva a 45°	200	FCD45200S	116,100
0037256	1	Curva a 90°	200	FCD90200S	158,700



Curva a 90°

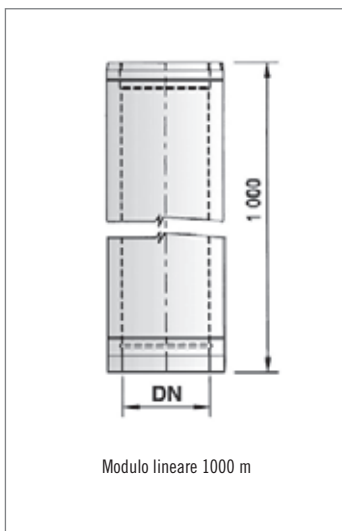
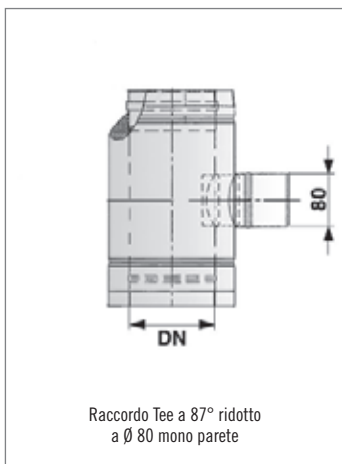


Raccordo Tee a 87°



Terminale lamellare





## CANNE FUMARIE DOPPIA PARETE SLIM ACCIAIO AISI 316 L

### COMPONENTI Ø 200, SPESSORE ISOLAMENTO 10 MM

CODICE	MINIMO VENDITA	DESCRIZIONE	Ø MM	CODICE FORNITORE	€
0037941	1	Raccordo Tee a 87°	200	FRTD8200S	183,300
0037939	1	Raccordo Tee 87° ridotto a Ø 80 mono parete	200	FRTD8200RS	166,800
0037284	1	Terminale lamellare	200	FCLD200S	118,600
0037546	1	Modulo d'ispezione	200	FEID200S	228,500
0037502	1	Modulo analisi fumi e rilievo temperatura	200	FECD200S	225,600
0038097	1	Tappo raccogli condensa con spurgo	200	FTRD200S	86,470
0037993	1	Supporto murale	200	FSMD200S	157,900
0037083	1	Adattatore mono/doppia	200	FAMD200S	95,144
0037809	1	Piastra di attraversamento	200	FPAD200S	121,600
0037634	1	Fascetta murale	200	FFMD200S	31,585
0037316	1	Collare per tiranti	200	FCT200S	31,585
0037746	1	Faldale per tetti piani	200	FFTPD200S	134,600
0037698	1	Faldale per tetti inclinati 15 ÷ 25°	200	FFTID200S	134,600

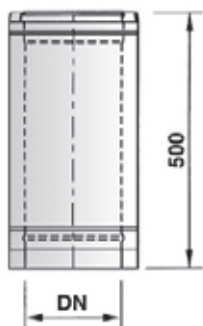
## CANNE FUMARIE DOPPIA PARETE ACCIAIO AISI 316 L

### COMPONENTI Ø 80, SPESSORE ISOLAMENTO 30 MM

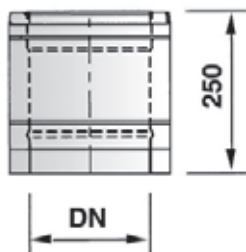
0037338	1	Modulo lineare 1000 mm	80	FDP1080	104,200
0037386	1	Modulo lineare 500 mm	80	FDP2080	67,514
0037434	1	Modulo lineare 250 mm	80	FDP3080	40,185
0037568	1	Modulo dilatatore telescopico	80	FETD080	113,100
0037146	1	Curva a 30°	80	FCD30080	77,568
0037194	1	Curva a 45°	80	FCD45080	77,568
0037889	1	Raccordo Tee a 87°	80	FRTD8080	138,600
0037863	1	Raccordo Tee a 135°	80	FRTD13080	153,000
0037890	1	Raccordo Tee 87° ridotto a Ø 80 mono parete	80	FRTD8080R	72,255
0037524	1	Modulo d'ispezione	80	FEID080	211,100
0038071	1	Tappo raccogli condensa con spurgo	80	FTRD080	74,765
0037967	1	Supporto murale	80	FSMD080	111,700
0214158	1	Adattatore mono/doppia	80	FAMD080	68,153
0037783	1	Piastra di attraversamento	80	FPAD080	77,260
0037608	1	Fascetta murale	80	FFMD080	30,587
0037656	1	Fascetta murale regolabile	80	FFMDR080	28,965
0037290	1	Collare per tiranti	80	FCT080	30,587
0037831	1	Piastra base con spurgo	80	FPBSD080	78,984
0037720	1	Faldale per tetti piani	80	FFTPD080	73,693
0037672	1	Faldale per tetti inclinati 15 ÷ 25°	80	FFTID080	73,693
0038015	1	Terminale antivento	80	FTAD080	107,100
0037130	1	Cappello cinese	80	FCCD080	72,130
0038119	1	Terminale tronco - conico	80	FTTD080	93,573
0037258	1	Terminale lamellare	80	FCLD080	95,951

### COMPONENTI Ø 100, SPESSORE ISOLAMENTO 30 MM

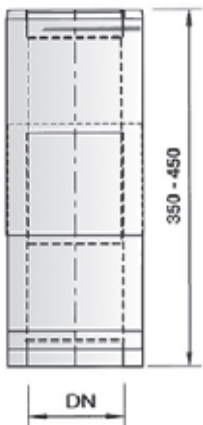
0037342	1	Modulo lineare 1000 mm	100	FDP1100	117,800
0037390	1	Modulo lineare 500 mm	100	FDP2100	74,346
0037438	1	Modulo lineare 250 mm	100	FDP3100	43,444
0037570	1	Modulo dilatatore telescopico	100	FETD100	124,800
0037150	1	Curva a 30°	100	FCD30100	82,367



Modulo lineare 500 m



Modulo lineare 250 m



Modulo dilatatore telescopico

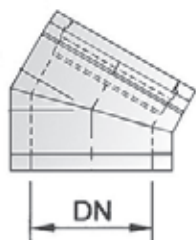
## CANNE FUMARIE DOPPIA PARETE ACCIAIO AISI 316 L

## COMPONENTI Ø 100, SPESSORE ISOLAMENTO 30 MM

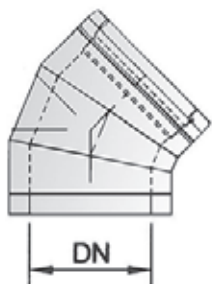
CODICE	MINIMO VENDITA	DESCRIZIONE	Ø MM	CODICE FORNITORE	€
0037198	1	Curva a 45°	100	FCD45100	83,710
0037897	1	Raccordo Tee a 87°	100	FRTD8100	150,900
0037865	1	Raccordo Tee a 135°	100	FRTD13100	171,800
0037898	1	Raccordo Tee 87° ridotto a Ø 80 mono parete	100	FRTD8100R	77,296
0037526	1	Modulo d'ispezione	100	FEID100	222,200
0037482	1	Modulo analisi fumi e rilievo temperatura	100	FECD100	203,300
0038075	1	Tappo raccogli condensa con spurgo	100	FTRD100	77,223
0037971	1	Supporto murale	100	FSMD100	118,400
0037061	1	Adattatore mono/doppia	100	FAMD100	71,536
0037787	1	Piastra di attraversamento	100	FPAD100	83,975
0037612	1	Fascetta murale	100	FFMD100	32,047
0037658	1	Fascetta murale regolabile	100	FFMDR100	29,911
0037294	1	Collare per tiranti	100	FCT100	32,047
0037833	1	Piastra base con spurgo	100	FPBSD100	84,782
0037724	1	Faldale per tetti piani	100	FFTPD100	79,718
0037676	1	Faldale per tetti inclinati 15 ÷ 25°	100	FFTID100	79,718
0038017	1	Terminale antivento	100	FTAD100	112,100
0037132	1	Cappello cinese	100	FCCD100	77,876
0038121	1	Terminale tronco - conico	100	FTTD100	99,444
0037262	1	Terminale lamellare	100	FCLD100	107,500

## COMPONENTI Ø 130, SPESSORE ISOLAMENTO 30 MM

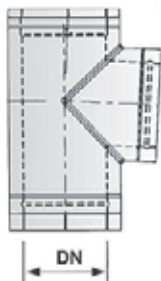
0037348	1	Modulo lineare 1000 mm	130	FDP1130	135,200
0037396	1	Modulo lineare 500 mm	130	FDP2130	84,092
0037444	1	Modulo lineare 250 mm	130	FDP3130	47,862
0037572	1	Modulo dilatatore telescopico	130	FETD130	142,200
0037156	1	Curva a 30°	130	FCD30130	91,651
0037204	1	Curva a 45°	130	FCD45130	92,994
0037909	1	Raccordo Tee a 87°	130	FRTD8130	168,400
0037867	1	Raccordo Tee a 135°	130	FRTD13130	193,500
0037910	1	Raccordo Tee 87° ridotto a Ø 80 mono parete	130	FRTD8130R	84,437
0037530	1	Modulo d'ispezione	130	FEID130	232,800
0037486	1	Modulo analisi fumi e rilievo temperatura	130	FECD130	214,600
0038081	1	Tappo raccogli condensa con spurgo	130	FTRD130	86,205
0037977	1	Supporto murale	130	FSMD130	130,500
0037067	1	Adattatore mono/doppia	130	FAMD130	75,440
0037793	1	Piastra di attraversamento	130	FPAD130	96,722
0037618	1	Fascetta murale	130	FFMD130	33,772
0037660	1	Fascetta murale regolabile	130	FFMDR130	30,682
0037300	1	Collare per tiranti	130	FCT130	33,772
0037835	1	Piastra base con spurgo	130	FPBSD130	99,598
0037730	1	Faldale per tetti piani	130	FFTPD130	88,657
0037682	1	Faldale per tetti inclinati 15 ÷ 25°	130	FFTID130	88,657
0038019	1	Terminale antivento	130	FTAD130	120,500
0037134	1	Cappello cinese	130	FCCD130	84,107
0038123	1	Terminale tronco - conico	130	FTTD130	105,700
0037268	1	Terminale lamellare	130	FCLD130	138,200



Curva a 30°



Curva a 45°



Raccordo Tee a 87°

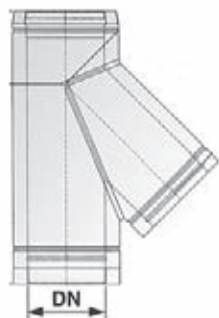
## CANNE FUMARIE DOPPIA PARETE ACCIAIO AISI 316 L

## COMPONENTI Ø 150, SPESSORE ISOLAMENTO 30 MM

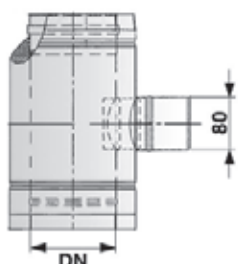
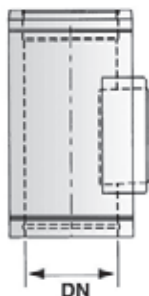
CODICE	MINIMO VENDITA	DESCRIZIONE	Ø MM	CODICE FORNITORE	€
0037354	1	Modulo lineare 1000 mm	150	FDP1150	148,400
0037402	1	Modulo lineare 500 mm	150	FDP2150	90,807
0037450	1	Modulo lineare 250 mm	150	FDP3150	52,544
0037574	1	Modulo dilatatore telescopico	150	FETD150	156,200
0037162	1	Curva a 30°	150	FCD30150	98,982
0037210	1	Curva a 45°	150	FCD45150	100,400
0037919	1	Raccordo Tee a 87°	150	FRTD8150	182,800
0037869	1	Raccordo Tee a 135°	150	FRTD13150	210,600
0037920	1	Raccordo Tee 87° ridotto a Ø 80	150	FRTD8150R	89,156
0037536	1	Modulo d'ispezione	150	FEID150	241,300
0037492	1	Modulo analisi fumi e rilievo temperatura	150	FECD150	221,300
0038087	1	Tappo raccogli condensa con spurgo	150	FTRD150	96,795
0037983	1	Supporto murale	150	FSMD150	137,700
0037073	1	Adattatore mono/doppia	150	FAMD150	78,705
0037799	1	Piastra di attraversamento	150	FPAD150	103,400
0037624	1	Fascetta murale	150	FFMD150	34,814
0037662	1	Fascetta murale regolabile	150	FFMDR150	30,968
0037306	1	Collare per tiranti	150	FCT150	34,814
0037837	1	Piastra base con spurgo	150	FPBSD150	104,500
0037736	1	Faldale per tetti piani	150	FFTPD150	97,022
0037688	1	Faldale per tetti inclinati 15 ÷ 25°	150	FFTID150	97,022
0038021	1	Terminale antivento	150	FTAD150	128,200
0037136	1	Cappello cinese	150	FCCD150	90,719
0038125	1	Terminale tronco - conico	150	FTTD150	112,700
0037274	1	Terminale lamellare	150	FCLD150	159,300

## COMPONENTI Ø 180, SPESSORE ISOLAMENTO 30 MM

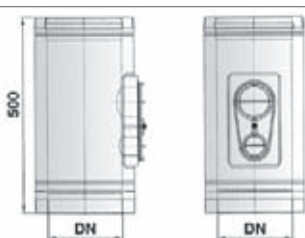
0037358	1	Modulo lineare 1000 mm	180	FDP1180	167,000
0037406	1	Modulo lineare 500 mm	180	FDP2180	100,600
0037454	1	Modulo lineare 250 mm	180	FDP3180	57,189
0037576	1	Modulo dilatatore telescopico	180	FETD180	174,300
0037166	1	Curva a 30°	180	FCD30180	107,000
0037214	1	Curva a 45°	180	FCD45180	109,800
0037927	1	Raccordo Tee a 87°	180	FRTD8180	199,700
0037871	1	Raccordo Tee a 135°	180	FRTD13180	237,300
0037928	1	Raccordo Tee 87° ridotto a Ø 80	180	FRTD8180R	95,760
0037540	1	Modulo d'ispezione	180	FEID180	254,800
0037496	1	Modulo analisi fumi e rilievo temperatura	180	FECD180	231,300
0038091	1	Tappo raccogli condensa con spurgo	180	FTRD180	103,300
0037987	1	Supporto murale	180	FSMD180	150,500
0037077	1	Adattatore mono/doppia	180	FAMD180	83,057
0037803	1	Piastra di attraversamento	180	FPAD180	115,000
0037628	1	Fascetta murale	180	FFMD180	36,612
0037664	1	Fascetta murale regolabile	180	FFMDR180	32,392
0037310	1	Collare per tiranti	180	FCT180	36,612
0037839	1	Piastra base con spurgo	180	FPBSD180	115,300
0037740	1	Faldale per tetti piani	180	FFTPD180	108,900
0037692	1	Faldale per tetti inclinati 15 ÷ 25°	180	FFTID180	108,900
0038023	1	Terminale antivento	180	FTAD180	135,600
0037138	1	Cappello cinese	180	FCCD180	96,846
0038127	1	Terminale tronco - conico	180	FTTD180	118,600
0037278	1	Terminale lamellare	180	FCLD180	165,000



Raccordo Tee a 135°

Raccordo Tee a 87° ridotto  
a Ø 80 mono parete

Modulo d'ispezione

Modulo analisi fumi  
e rilievo temperatura

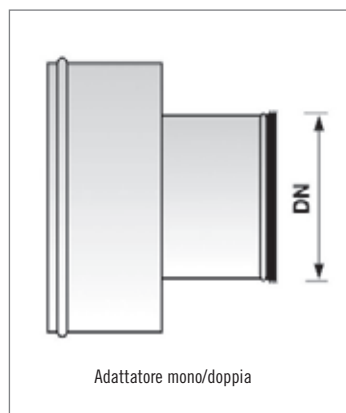

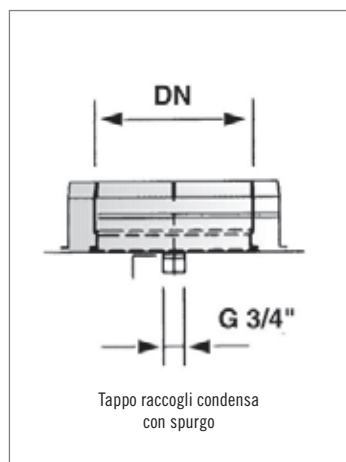
## CANNE FUMARIE DOPPIA PARETE ACCIAIO AISI 316 L

## COMPONENTI Ø 200, SPESSORE ISOLAMENTO 30 MM

CODICE	MINIMO VENDITA	DESCRIZIONE	Ø MM	CODICE FORNITORE	€
0037362	1	Modulo lineare 1000 mm	200	FDP1200	179,300
0037410	1	Modulo lineare 500 mm	200	FDP2200	107,100
0037458	1	Modulo lineare 250 mm	200	FDP3200	60,220
0037578	1	Modulo dilatatore telescopico	200	FETD200	185,000
0037170	1	Curva a 30°	200	FCD30200	115,400
0037218	1	Curva a 45°	200	FCD45200	116,800
0037935	1	Raccordo Tee a 87°	200	FRTD8200	212,200
0037873	1	Raccordo Tee a 135°	200	FRTD13200	248,200
0037936	1	Raccordo Tee 87° ridotto a Ø 80	200	FRTD8200R	100,000
0037544	1	Modulo d'ispezione	200	FEID200	262,700
0037500	1	Modulo analisi fumi e rilievo temperatura	200	FECD200	238,100
0038095	1	Tappo raccogli condensa con spurgo	200	FTRD200	111,700
0037991	1	Supporto murale	200	FSMD200	159,000
0037081	1	Adattatore mono/doppia	200	FAMD200	86,815
0037807	1	Piastra di attraversamento	200	FPAD200	126,000
0037632	1	Fascetta murale	200	FFMD200	38,035
0037666	1	Fascetta murale regolabile	200	FFMDR200	35,870
0037314	1	Collare per tiranti	200	FCT200	38,035
0037841	1	Piastra base con spurgo	200	FPBSD200	126,300
0037744	1	Faldale per tetti piani	200	FFTPD200	123,100
0037696	1	Faldale per tetti inclinati 15 ÷ 25°	200	FFTID200	123,100
0038025	1	Terminale antivento	200	FTAD200	148,900
0037140	1	Cappello cinese	200	FCCD200	102,000
0038129	1	Terminale tronco - conico	200	FTTD200	127,900
0037282	1	Terminale lamellare	200	FCLD200	176,600

## COMPONENTI Ø 250, SPESSORE ISOLAMENTO 30 MM

0037366	1	Modulo lineare 1000 mm	250	FDP1250	213,100
0037414	1	Modulo lineare 500 mm	250	FDP2250	125,500
0037462	1	Modulo lineare 250 mm	250	FDP3250	70,273
0037580	1	Modulo dilatatore telescopico	250	FETD250	220,400
0037174	1	Curva a 30°	250	FCD30250	140,800
0037222	1	Curva a 45°	250	FCD45250	141,200
0037943	1	Raccordo Tee a 87°	250	FRTD8250	243,900
0037875	1	Raccordo Tee a 135°	250	FRTD13250	284,200
0037946	1	Raccordo Tee 87° ridotto a Ø 80	250	FRTD8250R	112,200
0037548	1	Modulo d'ispezione	250	FEID250	279,800
0037504	1	Modulo analisi fumi e rilievo temperatura	250	FECD250	256,100
0038099	1	Tappo raccogli condensa con spurgo	250	FTRD250	125,400
0037995	1	Supporto murale	250	FSMD250	181,800
0037085	1	Adattatore mono/doppia	250	FAMD250	94,263
0037811	1	Piastra di attraversamento	250	FPAD250	145,700
0037636	1	Fascetta murale	250	FFMD250	40,795
0037668	1	Fascetta murale regolabile	250	FFMDR250	43,407
0037318	1	Collare per tiranti	250	FCT250	40,795
0037843	1	Piastra base con spurgo	250	FPBSD250	145,100
0037748	1	Faldale per tetti piani	250	FFTPD250	139,600
0037700	1	Faldale per tetti inclinati 15 ÷ 25°	250	FFTID250	139,600
0038027	1	Terminale antivento	250	FTAD250	166,700
0037142	1	Cappello cinese	250	FCCD250	113,700
0038131	1	Terminale tronco - conico	250	FTTD250	141,800
0037286	1	Terminale lamellare	250	FCLD250	182,300



## CANNE FUMARIE DOPPIA PARETE ACCIAIO AISI 316 L

### COMPONENTI Ø 300, SPESSORE ISOLAMENTO 30 MM

CODICE	MINIMO VENDITA	DESCRIZIONE	Ø MM	CODICE FORNITORE	€
0037370	1	Modulo lineare 1000 mm	300	FDP1300	249,200
0037418	1	Modulo lineare 500 mm	300	FDP2300	148,100
0037466	1	Modulo lineare 250 mm	300	FDP3300	83,512
0037584	1	Modulo dilatatore telescopico	300	FETD300	260,600
0037178	1	Curva a 30°	300	FCD30300	157,700
0037226	1	Curva a 45°	300	FCD45300	159,700
0037949	1	Raccordo Tee a 87°	300	FRTD8300	280,900
0037879	1	Raccordo Tee a 135°	300	FRTD13300	330,500
0037952	1	Raccordo Tee 87° ridotto a Ø 80	300	FRTD8300R	129,300
0037552	1	Modulo d'ispezione	300	FEID300	308,200
0037508	1	Modulo analisi fumi e rilievo temperatura	300	FECD300	284,300
0038103	1	Tappo raccogli condensa con spurgo	300	FTRD300	136,900
0037999	1	Supporto murale	300	FSMD300	207,300
0037089	1	Adattatore mono/doppia	300	FAMD300	105,800
0037815	1	Piastra di attraversamento	300	FPAD300	171,900
0037640	1	Fascetta murale	300	FFMD300	43,407
0037670	1	Fascetta murale regolabile	300	FFMDR300	60,983
0037322	1	Collare per tiranti	300	FCT300	43,407
0037847	1	Piastra base con spurgo	300	FPBSD300	173,200
0037752	1	Faldae per tetti piani	300	FFTPD300	163,200
0037704	1	Faldae per tetti inclinati 15 ÷ 25°	300	FFTID300	163,200
0038031	1	Terminale antivento	300	FTAD300	197,500
0037144	1	Cappello cinese	300	FCCD300	125,700
0038135	1	Terminale tronco - conico	300	FTTD300	161,300
0037288	1	Terminale lamellare	300	FCLD300	188,100

### COMPONENTI Ø 250, SPESSORE ISOLAMENTO 50 MM

0037367	1	Modulo lineare 1000 mm	250P	FDP1250P	285,800
0037415	1	Modulo lineare 500 mm	250P	FDP2250P	172,900
0037463	1	Modulo lineare 250 mm	250P	FDP3250P	123,100
0037581	1	Modulo dilatatore telescopico	250P	FETD250P	243,400
0037175	1	Curva a 30°	250P	FCD30250P	177,600
0037223	1	Curva a 45°	250P	FCD45250P	180,500
0037944	1	Raccordo Tee a 87°	250P	FRTD8250P	346,000
0037876	1	Raccordo Tee a 135°	250P	FRTD13250P	433,700
0037549	1	Modulo d'ispezione	250P	FEID250P	328,300
0037505	1	Modulo analisi fumi e rilievo temperatura	250P	FECD250P	310,100
0038100	1	Tappo raccogli condensa con spurgo	250P	FTRD250P	117,900
0037996	1	Supporto murale	250P	FSMD250P	247,900
0037086	1	Adattatore mono/doppia	250P	FAMD250P	115,400
0037812	1	Piastra di attraversamento	250P	FPAD250P	204,600
0037637	1	Fascetta murale	250P	FFMD250P	68,314
0037319	1	Collare per tiranti	250P	FCT250P	68,314
0037844	1	Piastra base con spurgo	250P	FPBSD250P	212,100
0037749	1	Faldae per tetti piani	250P	FFTPD250P	131,500
0037701	1	Faldae per tetti inclinati 15 ÷ 25°	250P	FFTID250P	131,500
0038028	1	Terminale antivento	250P	FTAD250P	210,600
0038132	1	Terminale tronco - conico	250P	FTTD250P	176,400



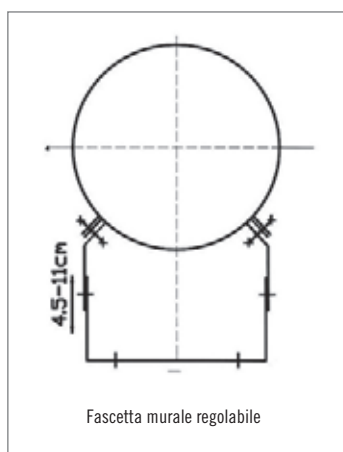
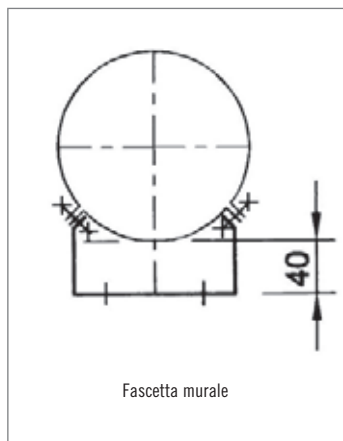
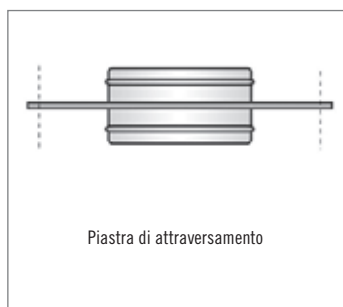
## CANNE FUMARIE DOPPIA PARETE ACCIAIO AISI 316 L

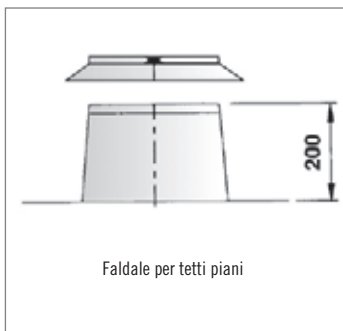
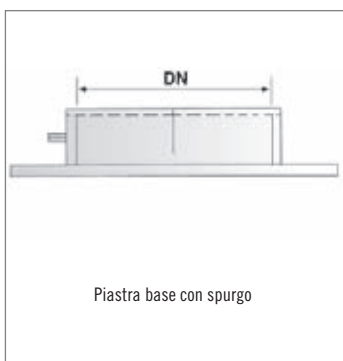
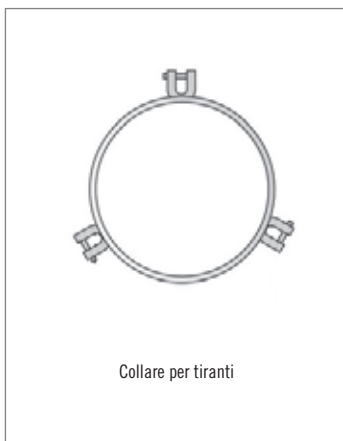
## COMPONENTI Ø 300, SPESSORE ISOLAMENTO 50 MM

CODICE	MINIMO VENDITA	DESCRIZIONE	Ø MM	CODICE FORNITORE	€
0037371	1	Modulo lineare 1000 mm	300P	FDP1300P	330,100
0037419	1	Modulo lineare 500 mm	300P	FDP2300P	198,900
0037467	1	Modulo lineare 250 mm	300P	FDP3300P	139,000
0037585	1	Modulo dilatatore telescopico	300P	FETD300P	282,200
0037179	1	Curva a 30°	300P	FCD30300P	198,900
0037227	1	Curva a 45°	300P	FCD45300P	202,200
0037950	1	Raccordo Tee a 87°	300P	FRTD8300P	398,600
0037880	1	Raccordo Tee a 135°	300P	FRTD13300P	485,400
0037553	1	Modulo d'ispezione	300P	FEID300P	363,000
0037509	1	Modulo analisi fumi e rilievo temperatura	300P	FECD300P	383,000
0038104	1	Tappo raccogli condensa con spurgo	300P	FTRD300P	133,200
0038000	1	Supporto murale	300P	FSMD300P	282,200
0037090	1	Adattatore mono/doppia	300P	FAMD300P	124,200
0037816	1	Piastra di attraversamento	300P	FPAD300P	239,600
0037641	1	Fascetta murale	300P	FFMD300P	79,373
0037323	1	Collare per tiranti	300P	FCT300P	79,373
0037848	1	Piastra base con spurgo	300P	FPBSD300P	236,400
0037753	1	Faldale per tetti piani	300P	FFTPD300P	148,600
0037705	1	Faldale per tetti inclinati 15 ÷ 25°	300P	FFTID300P	148,600
0038032	1	Terminale antivento	300P	FTAD300P	237,600
0038136	1	Terminale tronco - conico	300P	FTTD300P	197,700

## COMPONENTI Ø 350, SPESSORE ISOLAMENTO 50 MM

0037374	1	Modulo lineare 1000 mm	350P	FDP1350P	382,800
0037422	1	Modulo lineare 500 mm	350P	FDP2350P	234,700
0037470	1	Modulo lineare 250 mm	350P	FDP3350P	172,400
0037588	1	Modulo dilatatore telescopico	350P	FETD350P	343,600
0037182	1	Curva a 30°	350P	FCD30350P	218,300
0037230	1	Curva a 45°	350P	FCD45350P	221,800
0037955	1	Raccordo Tee a 87°	350P	FRTD8350P	533,000
0037883	1	Raccordo Tee a 135°	350P	FRTD13350P	592,000
0037556	1	Modulo d'ispezione	350P	FEID350P	483,100
0037512	1	Modulo analisi fumi e rilievo temperatura	350P	FECD350P	464,100
0038107	1	Tappo raccogli condensa con spurgo	350P	FTRD350P	155,800
0038003	1	Supporto murale	350P	FSMD350P	339,500
0037093	1	Adattatore mono/doppia	350P	FAMD350P	148,600
0037819	1	Piastra di attraversamento	350P	FPAD350P	279,400
0037644	1	Fascetta murale	350P	FFMD350P	75,132
0037326	1	Collare per tiranti	350P	FCT350P	75,132
0037851	1	Piastra base con spurgo	350P	FPBSD350P	268,800
0037756	1	Faldale per tetti piani	350P	FFTPD350P	167,100
0037708	1	Faldale per tetti inclinati 15 ÷ 25°	350P	FFTID350P	167,100
0038035	1	Terminale antivento	350P	FTAD350P	278,400
0038139	1	Terminale tronco - conico	350P	FTTD350P	231,700





## CANNE FUMARIE DOPPIA PARETE ACCIAIO AISI 316 L

### COMPONENTI Ø 400, SPESSORE ISOLAMENTO 50 MM

CODICE	MINIMO VENDITA	DESCRIZIONE	Ø MM	CODICE FORNITORE	€
0037376	1	Modulo lineare 1000 mm	400P	FDP1400P	443,000
0037424	1	Modulo lineare 500 mm	400P	FDP2400P	277,800
0037472	1	Modulo lineare 250 mm	400P	FDP3400P	200,500
0037590	1	Modulo dilatatore telescopico	400P	FETD400P	556,000
0037184	1	Curva a 30°	400P	FCD30400P	244,400
0037232	1	Curva a 45°	400P	FCD45400P	243,300
0037957	1	Raccordo Tee a 87°	400P	FRTD8400P	609,000
0037885	1	Raccordo Tee a 135°	400P	FRTD13400P	724,000
0037558	1	Modulo d'ispezione	400P	FEID400P	558,000
0037514	1	Modulo analisi fumi e rilievo temperatura	400P	FECD400P	542,000
0038109	1	Tappo raccogli condensa con spurgo	400P	FTRD400P	175,100
0038005	1	Supporto murale	400P	FSMD400P	374,600
0037095	1	Adattatore mono/doppia	400P	FAMD400P	162,700
0037821	1	Piastra di attraversamento	400P	FPAD400P	310,200
0037646	1	Fascetta murale	400P	FFMD400P	86,660
0037328	1	Collare per tiranti	400P	FCT400P	86,660
0037853	1	Piastra base con spurgo	400P	FPBSD400P	288,900
0037758	1	Faldale per tetti piani	400P	FFTPD400P	184,200
0037710	1	Faldale per tetti inclinati 15 ÷ 25°	400P	FFTID400P	184,200
0038037	1	Terminale antivento	400P	FTAD400P	324,000
0038141	1	Terminale tronco - conico	400P	FTTD400P	257,700

### COMPONENTI Ø 450, SPESSORE ISOLAMENTO 50 MM

0037378	1	Modulo lineare 1000 mm	450 P	FDP1450P	579,000
0037426	1	Modulo lineare 500 mm	450 P	FDP2450P	355,800
0037474	1	Modulo lineare 250 mm	450 P	FDP3450P	238,600
0037186	1	Curva a 30°	450 P	FCD30450P	298,900
0037234	1	Curva a 45°	450 P	FCD45450P	300,300
0037959	1	Raccordo Tee a 87°	450 P	FRTD8450P	810,000
0037887	1	Raccordo Tee a 135°	450 P	FRTD13450P	914,000
0037560	1	Modulo d'ispezione	450 P	FEID450P	649,000
0037516	1	Modulo analisi fumi e rilievo temperatura	450 P	FECD450P	625,000
0038111	1	Tappo raccogli condensa con spurgo	450 P	FTRD450P	211,200
0038007	1	Supporto murale	450 P	FSMD450P	427,900
0037097	1	Adattatore mono/doppia	450 P	FAMD450P	193,000
0037823	1	Piastra di attraversamento	450 P	FPAD450P	367,700
0037648	1	Fascetta murale	450 P	FFMD450P	93,918
0037330	1	Collare per tiranti	450 P	FCT450P	93,918
0037855	1	Piastra base con spurgo	450 P	FPBSD450P	324,700
0037760	1	Faldale per tetti piani	450 P	FFTPD450P	202,700
0037712	1	Faldale per tetti inclinati 15 ÷ 25°	450 P	FFTID450P	202,700
0038039	1	Terminale antivento	450 P	FTAD450P	383,900
0038143	1	Terminale tronco - conico	450 P	FTTD450P	316,200

## CANNE FUMARIE DOPPIA PARETE ACCIAIO AISI 316 L

## COMPONENTI Ø 500, SPESSORE ISOLAMENTO 50 MM

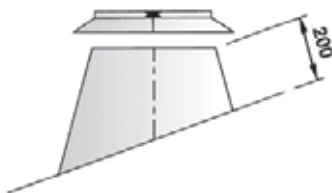
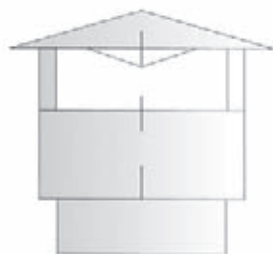
CODICE	MINIMO VENDITA	DESCRIZIONE	Ø MM	CODICE FORNITORE	€
0037380	1	Modulo lineare 1000 mm	500P	FDP1500P	672,000
0037428	1	Modulo lineare 500 mm	500P	FDP2500P	411,400
0037476	1	Modulo lineare 250 mm	500P	FDP3500P	269,200
0037188	1	Curva a 30°	500P	FCD30500P	320,800
0037236	1	Curva a 45°	500P	FCD45500P	322,300
0037961	1	Raccordo Tee a 87°	500P	FRTD8500P	932,000
0037562	1	Modulo d'ispezione	500P	FEID500P	708,000
0037518	1	Modulo analisi fumi e rilievo temperatura	500P	FECD500P	692,000
0038113	1	Tappo raccogli condensa con spurgo	500P	FTRD500P	256,700
0038009	1	Supporto murale	500P	FSMD500P	477,700
0037099	1	Adattatore mono/doppia	500P	FAMD500P	218,300
0037825	1	Piastra di attraversamento	500P	FPAD500P	412,600
0037650	1	Fascetta murale	500P	FFMD500P	99,635
0037332	1	Collare per tiranti	500P	FCT500P	99,635
0037857	1	Piastra base con spurgo	500P	FPBSD500P	372,500
0037762	1	Faldale per tetti piani	500P	FFTPD500P	221,200
0037714	1	Faldale per tetti inclinati 15 ÷ 25°	500P	FFTID500P	221,200
0038041	1	Terminale antivento	500P	FTAD500P	465,400
0038145	1	Terminale tronco - conico	500P	FTTD500P	384,200

## COMPONENTI Ø 550, SPESSORE ISOLAMENTO 50 MM

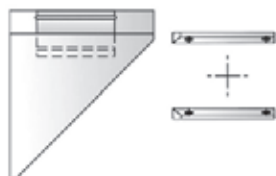
0037382	1	Modulo lineare 1000 mm	550P	FDP1550P	778,000
0037430	1	Modulo lineare 500 mm	550P	FDP2550P	472,400
0037478	1	Modulo lineare 250 mm	550P	FDP3550P	295,800
0037190	1	Curva a 30°	550P	FCD30550P	366,100
0037238	1	Curva a 45°	550P	FCD45550P	366,200
0037963	1	Raccordo Tee a 87°	550P	FRTD8550P	1.070,000
0037564	1	Modulo d'ispezione	550P	FEID550P	838,000
0037520	1	Modulo analisi fumi e rilievo temperatura	550P	FECD550P	806,000
0038115	1	Tappo raccogli condensa con spurgo	550P	FTRD550P	277,300
0038011	1	Supporto murale	550P	FSMD550P	558,000
0037101	1	Adattatore mono/doppia	550P	FAMD550P	235,900
0037827	1	Piastra di attraversamento	550P	FPAD550P	445,900
0037652	1	Fascetta murale	550P	FFMD550P	107,300
0037334	1	Collare per tiranti	550P	FCT550P	107,300
0037859	1	Piastra base con spurgo	550P	FPBSD550P	396,900
0037764	1	Faldale per tetti piani	550P	FFTPD550P	254,200
0037716	1	Faldale per tetti inclinati 15 ÷ 25°	550P	FFTID550P	254,200
0038043	1	Terminale antivento	550P	FTAD550P	561,000
0038147	1	Terminale tronco - conico	550P	FTTD550P	465,300

## COMPONENTI Ø 600, SPESSORE ISOLAMENTO 50 MM

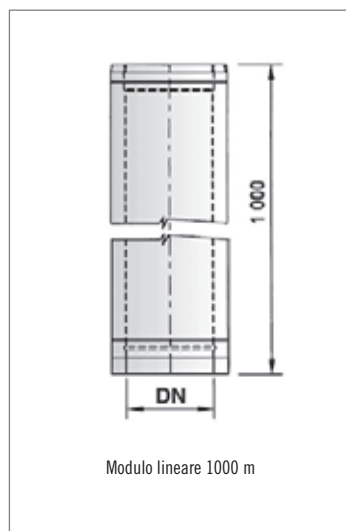
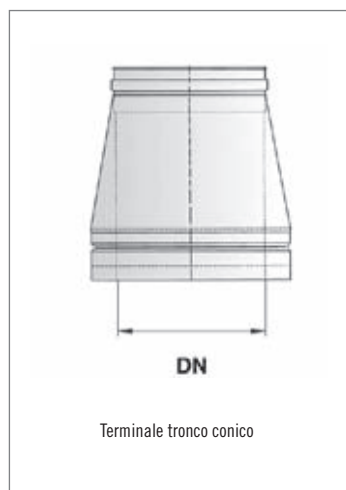
0037384	1	Modulo lineare 1000 mm	600P	FDP1600P	851,000
0037432	1	Modulo lineare 500 mm	600P	FDP2600P	511,000
0037480	1	Modulo lineare 250 mm	600P	FDP3600P	319,200
0037192	1	Curva a 30°	600P	FCD30600P	390,500
0037240	1	Curva a 45°	600P	FCD45600P	390,600
0037965	1	Raccordo Tee a 87°	600P	FRTD8600P	1.178,000

Faldale per tetti inclinati  
5° ÷ 25°

Terminale antivento



Supporto murale



## CANNE FUMARIE DOPPIA PARETE ACCIAIO AISI 316 L

### COMPONENTI Ø 600, SPESSORE ISOLAMENTO 50 MM

CODICE	MINIMO VENDITA	DESCRIZIONE	Ø MM	CODICE FORNITORE	€
0037566	1	Modulo d'ispezione	600P	FEID600P	895,000
0037522	1	Modulo analisi fumi e rilievo temperatura	600P	FECD600P	898,000
0038117	1	Tappo raccogli condensa con spurgo	600P	FTRD600P	314,900
0038013	1	Supporto murale	600P	FSMD600P	609,000
0037103	1	Adattatore mono/doppia	600P	FAMD600P	258,600
0037829	1	Piastra di attraversamento	600P	FPAD600P	482,200
0037654	1	Fascetta murale	600P	FFMD600P	117,000
0037336	1	Collare per tiranti	600P	FCT600P	117,000
0037861	1	Piastra base con spurgo	600P	FPBSD600P	444,100
0037766	1	Faldae per tetti piani	600P	FFTPD600P	330,200
0037718	1	Faldae per tetti inclinati 15 ÷ 25°	600P	FFTID600P	330,200
0038045	1	Terminale antivento	600P	FTAD600P	621,000
0038149	1	Terminale tronco - conico	600P	FTTD600P	505,000

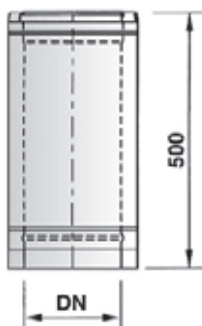
## CANNE FUMARIE DOPPIA PARETE SLIM RAME

### COMPONENTI Ø 80, SPESSORE ISOLAMENTO 10 MM

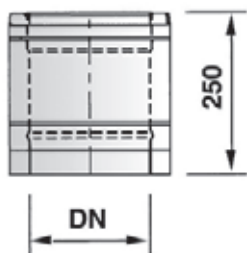
0037341	1	Modulo lineare 1000 mm	80	FDP1080SRAME	129,300
0037389	1	Modulo lineare 500 mm	80	FDP2080SRAME	87,749
0037437	1	Modulo lineare 250 mm	80	FDP3080SRAME	64,746
0037149	1	Curva a 30°	80	FCD30080SRAME	123,400
0037197	1	Curva a 45°	80	FCD45080SRAME	125,200
0037243	1	Curva a 90°	80	FCD90080SRAME	175,800
0037896	1	Raccordo Tee a 87°	80	FRTD8080SRAME	177,600
0037894	1	Raccordo Tee a 87° ridotto a Ø 80	80	FRTD8080SRAME	161,600
0037261	1	Terminale lamellare	80	FCLD080SRAME	99,616
0038074	1	Tappo raccogli condensa con spurgo	80	FTRD080SRAME	93,708
0037970	1	Supporto murale	80	FSMD080SRAME	149,200
0037060	1	Adattatore mono/doppia	80	FAMD080SRAME	85,808
0037786	1	Piastra di attraversamento	80	FPAD080SRAME	117,100
0037611	1	Fascetta murale	80	FFMD080SRAME	26,650
0037293	1	Collare per tiranti	80	FCT080SRAME	26,653
0037723	1	Faldae per tetti piani	80	FFTPD080SRAME	91,726
0037675	1	Faldae per tetti inclinati 15 ÷ 25°	80	FFTID080SRAME	91,726

### COMPONENTI Ø 100, SPESSORE ISOLAMENTO 10 MM

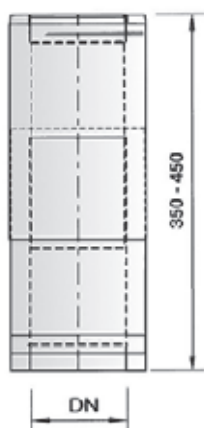
0037345	1	Modulo lineare 1000 mm	100	FDP1100SRAME	146,600
0037393	1	Modulo lineare 500 mm	100	FDP2100SRAME	97,099
0037441	1	Modulo lineare 250 mm	100	FDP3100SRAME	69,801
0037153	1	Curva a 30°	100	FCD30100SRAME	129,300
0037201	1	Curva a 45°	100	FCD45100SRAME	131,900
0037245	1	Curva a 90°	100	FCD90100SRAME	183,800
0037904	1	Raccordo Tee a 87°	100	FRTD8100SRAME	189,800
0037902	1	Raccordo Tee a 87° ridotto a Ø 80	100	FRTD8100SRAME	172,700
0037265	1	Terminale lamellare	100	FCLD100SRAME	104,000
0038078	1	Tappo raccogli condensa con spurgo	100	FTRD100SRAME	97,582
0037974	1	Supporto murale	100	FSMD100SRAME	157,200
0037064	1	Adattatore mono/doppia	100	FAMD100SRAME	90,914
0037790	1	Piastra di attraversamento	100	FPAD100SRAME	123,300



Modulo lineare 500 m



Modulo lineare 250 m



Modulo dilatatore telescopico

## CANNE FUMARIE DOPPIA PARETE SLIM RAME

## COMPONENTI Ø 100, SPESSORE ISOLAMENTO 10 MM

CODICE	MINIMO VENDITA	DESCRIZIONE	Ø MM	CODICE FORNITORE	€
0037615	1	Fascetta murale	100	FFMD100SRAME	28,643
0037297	1	Collare per tiranti	100	FCT100SRAME	28,643
0037727	1	Faldale per tetti piani	100	FFTPD100SRAME	100,400
0037679	1	Faldale per tetti inclinati 15 ÷ 25°	100	FFTID100SRAME	100,400

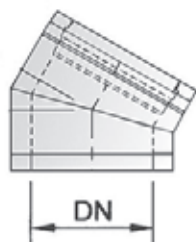
## COMPONENTI Ø 120, SPESSORE ISOLAMENTO 10 MM

0037347	1	Modulo lineare 1000 mm	120	FDP1120SRAME	163,100
0037395	1	Modulo lineare 500 mm	120	FDP2120SRAME	104,600
0037443	1	Modulo lineare 250 mm	120	FDP3120SRAME	73,993
0037155	1	Curva a 30°	120	FCD30120SRAME	134,000
0037203	1	Curva a 45°	120	FCD45120SRAME	137,200
0037247	1	Curva a 90°	120	FCD90120SRAME	190,500
0037908	1	Raccordo Tee a 87°	120	FRTD8120SRAME	200,100
0037906	1	Raccordo Tee a 87° ridotto a Ø 80	120	FRTD8120RSRAME	182,100
0037267	1	Terminale lamellare	120	FCLD120SRAME	108,500
0037529	1	Modulo d'ispezione	120	FEID120SRAME	272,000
0037485	1	Modulo analisi fumi e rilievo temperatura	120	FECD120SRAME	269,600
0038080	1	Tappo raccogli condensa con spurgo	120	FTRD120SRAME	100,400
0037976	1	Supporto murale	120	FSMD120SRAME	173,500
0037066	1	Adattatore mono/doppia	120	FAMD120SRAME	95,321
0037792	1	Piastra di attraversamento	120	FPAD120SRAME	134,000
0037617	1	Fascetta murale	120	FFMD120SRAME	30,462
0037299	1	Collare per tiranti	120	FCT120SRAME	30,462
0037729	1	Faldale per tetti piani	120	FFTPD120SRAME	120,400
0037681	1	Faldale per tetti inclinati 15 ÷ 25°	120	FFTID120SRAME	120,400

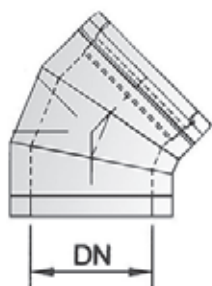
## COMPONENTI Ø 130, SPESSORE ISOLAMENTO 10 MM

0037351	1	Modulo lineare 1000 mm	130	FDP1130SRAME	171,300
0037399	1	Modulo lineare 500 mm	130	FDP2130SRAME	109,000
0037447	1	Modulo lineare 250 mm	130	FDP3130SRAME	76,243
0037159	1	Curva a 30°	130	FCD30130SRAME	136,900
0037207	1	Curva a 45°	130	FCD45130SRAME	140,400
0037249	1	Curva a 90°	130	FCD90130SRAME	194,400
0353051	1	Raccordo Tee a 87°	130	FRTD8130SRAME	205,500
0208653	1	Raccordo Tee a 87° ridotto a Ø 80	130	FRTD8130RSRAME	187,000
0037271	1	Terminale lamellare	130	FCLD130SRAME	112,900
0037533	1	Modulo d'ispezione	130	FEID130SRAME	277,600
0037489	1	Modulo analisi fumi e rilievo temperatura	130	FECD130SRAME	276,600
0038084	1	Tappo raccogli condensa con spurgo	130	FTRD130SRAME	101,800
0037980	1	Supporto murale	130	FSMD130SRAME	177,100
0037070	1	Adattatore mono/doppia	130	FAMD130SRAME	98,547
0037796	1	Piastra di attraversamento	130	FPAD130SRAME	136,800
0037621	1	Fascetta murale	130	FFMD130SRAME	31,160
0037303	1	Collare per tiranti	130	FCT130SRAME	31,160
0037733	1	Faldale per tetti piani	130	FFTPD130SRAME	132,600
0037685	1	Faldale per tetti inclinati 15 ÷ 25°	130	FFTID130SRAME	132,600

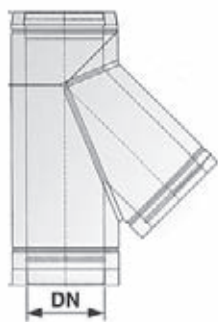




Curva a 30°



Curva a 45°



Raccordo Tee a 135°

## CANNE FUMARIE DOPPIA PARETE SLIM RAME

### COMPONENTI Ø 140, SPESSORE ISOLAMENTO 10 MM

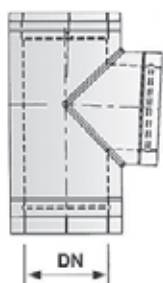
CODICE	MINIMO VENDITA	DESCRIZIONE	Ø MM	CODICE FORNITORE	€
0037353	1	Modulo lineare 1000 mm	140	FDP1140SRAME	179,900
0037401	1	Modulo lineare 500 mm	140	FDP2140SRAME	113,500
0037449	1	Modulo lineare 250 mm	140	FDP3140SRAME	78,719
0037161	1	Curva a 30°	140	FCD30140SRAME	139,900
0037209	1	Curva a 45°	140	FCD45140SRAME	143,700
0037251	1	Curva a 90°	140	FCD90140SRAME	198,800
0037918	1	Raccordo Tee a 87°	140	FRTD8140SRAME	211,400
0037916	1	Raccordo Tee a 87° ridotto a Ø 80	140	FRTD8140SRAME	192,400
0037273	1	Terminale lamellare	140	FCLD140SRAME	117,300
0037535	1	Modulo d'ispezione	140	FEID140SRAME	283,900
0037491	1	Modulo analisi fumi e rilievo temperatura	140	FECD140SRAME	282,300
0038086	1	Tappo raccogli condensa con spurgo	140	FTRD140SRAME	105,000
0037982	1	Supporto murale	140	FSMD140SRAME	181,300
0037072	1	Adattatore mono/doppia	140	FAMD140SRAME	102,300
0037798	1	Piastra di attraversamento	140	FPAD140SRAME	140,300
0037623	1	Fascetta murale	140	FFMD140SRAME	32,722
0037305	1	Collare per tiranti	140	FCT140SRAME	32,722
0037735	1	Faldale per tetti piani	140	FFTPD140SRAME	143,700
0037687	1	Faldale per tetti inclinati 15 ÷ 25°	140	FFTID140SRAME	143,700

### COMPONENTI Ø 160, SPESSORE ISOLAMENTO 10 MM

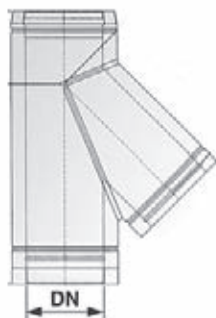
0037357	1	Modulo lineare 1000 mm	160	FDP1160SRAME	195,700
0037405	1	Modulo lineare 500 mm	160	FDP2160SRAME	122,600
0037453	1	Modulo lineare 250 mm	160	FDP3160SRAME	83,229
0037165	1	Curva a 30°	160	FCD30160SRAME	145,100
0037213	1	Curva a 45°	160	FCD45160SRAME	149,600
0037253	1	Curva a 90°	160	FCD90160SRAME	206,200
0037926	1	Raccordo Tee a 87°	160	FRTD8160SRAME	222,000
0037924	1	Raccordo Tee a 87° ridotto a Ø 80	160	FRTD8160SRAME	202,000
0037277	1	Terminale lamellare	160	FCLD160SRAME	155,000
0037539	1	Modulo d'ispezione	160	FEID160SRAME	294,700
0037495	1	Modulo analisi fumi e rilievo temperatura	160	FECD160SRAME	292,200
0038090	1	Tappo raccogli condensa con spurgo	160	FTRD160SRAME	108,500
0037986	1	Supporto murale	160	FSMD160SRAME	187,300
0037076	1	Adattatore mono/doppia	160	FAMD160SRAME	123,300
0037802	1	Piastra di attraversamento	160	FPAD160SRAME	145,600
0037627	1	Fascetta murale	160	FFMD160SRAME	37,232
0037309	1	Collare per tiranti	160	FCT160SRAME	37,232
	1	Faldale per tetti piani	160	FFTPD160SRAME	
0037691	1	Faldale per tetti inclinati 15 ÷ 25°	160	FFTID160SRAME	155,500

### COMPONENTI Ø 180, SPESSORE ISOLAMENTO 10 MM

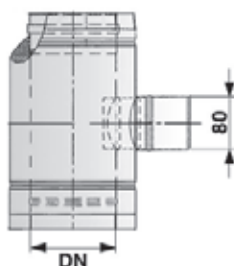
0037361	1	Modulo lineare 1000 mm	180	FDP1180SRAME	212,000
0037409	1	Modulo lineare 500 mm	180	FDP2180SRAME	131,300
0037457	1	Modulo lineare 250 mm	180	FDP3180SRAME	88,119
0037169	1	Curva a 30°	180	FCD30180SRAME	150,700
0037217	1	Curva a 45°	180	FCD45180SRAME	155,900
0037255	1	Curva a 90°	180	FCD90180SRAME	214,000



Raccordo Tee a 87°



Raccordo Tee a 135°

Raccordo Tee a 87° ridotto  
a Ø 80 mono parete

## CANNE FUMARIE DOPPIA PARETE SLIM RAME

## COMPONENTI Ø 180, SPESSORE ISOLAMENTO 10 MM

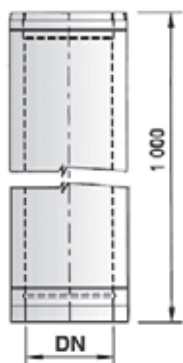
CODICE	MINIMO VENDITA	DESCRIZIONE	Ø MM	CODICE FORNITORE	€
0037934	1	Raccordo Tee a 87°	180	FRTD8180SRAME	236,600
0037932	1	Raccordo Tee a 87° ridotto a Ø 80	180	FRTD8180RSRAME	215,300
0037281	1	Terminale lamellare	180	FCLD180SRAME	158,300
0037543	1	Modulo d'ispezione	180	FEID180SRAME	307,200
0037499	1	Modulo analisi fumi e rilievo temperatura	180	FECD180SRAME	303,900
0038094	1	Tappo raccogli condensa con spurgo	180	FTRD180SRAME	113,200
0037990	1	Supporto murale	180	FSMD180SRAME	206,200
0037080	1	Adattatore mono/doppia	180	FAMD180SRAME	128,000
0037806	1	Piastra di attraversamento	180	FPAD180SRAME	159,700
0037631	1	Fascetta murale	180	FFMD180SRAME	39,493
0037313	1	Collare per tiranti	180	FCT180SRAME	39,493
0037743	1	Faldale per tetti piani	180	FFTPD180SRAME	171,600
0037695	1	Faldale per tetti inclinati 15 ÷ 25°	180	FFTID180SRAME	171,600

## COMPONENTI Ø 200, SPESSORE ISOLAMENTO 10 MM

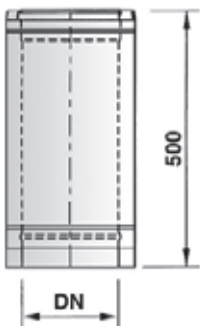
0037365	1	Modulo lineare 1000 mm	200	FDP1200SRAME	228,900
0037413	1	Modulo lineare 500 mm	200	FDP2200SRAME	140,500
0037461	1	Modulo lineare 250 mm	200	FDP3200SRAME	93,339
0037173	1	Curva a 30°	200	FCD30200SRAME	156,600
0037221	1	Curva a 45°	200	FCD45200SRAME	162,500
0037257	1	Curva a 90°	200	FCD90200SRAME	222,100
0037942	1	Raccordo Tee a 87°	200	FRTD8200SRAME	256,600
0037940	1	Raccordo Tee a 87° ridotto a Ø 80	200	FRTD8200RSRAME	233,500
0037285	1	Terminale lamellare	200	FCLD200SRAME	166,000
0037547	1	Modulo d'ispezione	200	FEID200SRAME	319,900
0037503	1	Modulo analisi fumi e rilievo temperatura	200	FECD200SRAME	315,800
0038098	1	Tappo raccogli condensa con spurgo	200	FTRD200SRAME	121,100
0037994	1	Supporto murale	200	FSMD200SRAME	221,100
0037084	1	Adattatore mono/doppia	200	FAMD200SRAME	133,200
0037810	1	Piastra di attraversamento	200	FPAD200SRAME	170,300
0037635	1	Fascetta murale	200	FFMD200SRAME	44,219
0037317	1	Collare per tiranti	200	FCT200SRAME	44,219
0037747	1	Faldale per tetti piani	200	FFTPD200SRAME	188,500
0037699	1	Faldale per tetti inclinati 15 ÷ 25°	200	FFTID200SRAME	188,500

## COMPONENTI Ø 80, SPESSORE ISOLAMENTO 30 MM

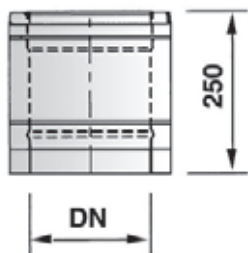
0037339	1	Modulo lineare 1000 mm	80	FDP1080RAME	145,800
0037387	1	Modulo lineare 500 mm	80	FDP2080RAME	94,520
0037435	1	Modulo lineare 250 mm	80	FDP3080RAME	56,260
0037569	1	Modulo dilatatore telescopico	80	FETD080RAME	158,400
0037147	1	Curva a 30°	80	FCD30080RAME	108,600
0037195	1	Curva a 45°	80	FCD45080RAME	108,600
0037891	1	Raccordo Tee a 87°	80	FRTD8080RAME	194,100
0037864	1	Raccordo Tee a 135°	80	FRTD13080RAME	214,200
0037892	1	Raccordo Tee a 87° ridotto a Ø 80	80	FRTD8080RRAME	101,200
0037525	1	Modulo d'ispezione	80	FEID080RAME	295,600
0038072	1	Tappo raccogli condensa con spurgo	80	FTRD080RAME	104,700
0037968	1	Supporto murale	80	FSMD080RAME	156,400
	1	Adattatore mono/doppia	80	FAMD080RAME	
0037784	1	Piastra di attraversamento	80	FPAD080RAME	108,200



Modulo lineare 1000 m



Modulo lineare 500 m



Modulo lineare 250 m

## CANNE FUMARIE DOPPIA PARETE RAME

### COMPONENTI Ø 80, SPESSORE ISOLAMENTO 30 MM

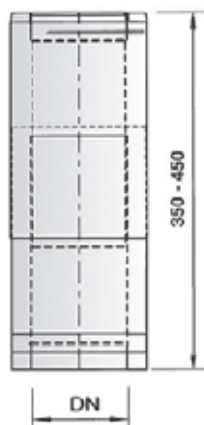
CODICE	MINIMO VENDITA	DESCRIZIONE	Ø MM	CODICE FORNITORE	€
0037609	1	Fascetta murale	80	FFMD080RAME	42,821
0037657	1	Fascetta murale regolabile	80	FFMDR080RAME	40,551
0037291	1	Collare per tiranti	80	FCT080RAME	42,821
0037832	1	Piastra base con spurgo	80	FPBSD080RAME	110,600
0037721	1	Faldale per tetti piani	80	FFTPD080RAME	103,200
0037673	1	Faldale per tetti inclinati 15 ÷ 25°	80	FFTID080RAME	103,200
0038016	1	Terminale antivento	80	FTAD080RAME	149,900
0037131	1	Cappello cinese	80	FCCD080RAME	101,000
0038120	1	Terminale tronco - conico	80	FTTD080RAME	131,000
0037259	1	Terminale lamellare	80	FCLD080RAME	134,300

### COMPONENTI Ø 100, SPESSORE ISOLAMENTO 30 MM

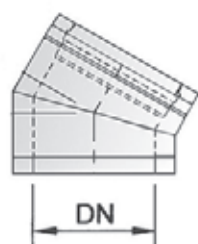
0037343	1	Modulo lineare 1000 mm	100	FDP1100RAME	164,900
0037391	1	Modulo lineare 500 mm	100	FDP2100RAME	104,100
0037439	1	Modulo lineare 250 mm	100	FDP3100RAME	60,821
0037571	1	Modulo dilatatore telescopico	100	FETD100RAME	174,700
0037151	1	Curva a 30°	100	FCD30100RAME	115,300
0037199	1	Curva a 45°	100	FCD45100RAME	117,200
0037899	1	Raccordo Tee a 87°	100	FRTD8100RAME	211,200
0037866	1	Raccordo Tee a 135°	100	FRTD13100RAME	240,500
0037900	1	Raccordo Tee a 87° ridotto a Ø 80	100	FRTD8100RRAME	108,200
0037527	1	Modulo d'ispezione	100	FEID100RAME	311,100
0037483	1	Modulo analisi fumi e rilievo temperatura	100	FECD100RAME	284,700
0038076	1	Tappo raccogli condensa con spurgo	100	FTRD100RAME	108,100
0037972	1	Supporto murale	100	FSMD100RAME	165,800
0037062	1	Adattatore mono/doppia	100	FAMD100RAME	100,200
0037788	1	Piastra di attraversamento	100	FPAD100RAME	117,600
0037613	1	Fascetta murale	100	FFMD100RAME	44,866
0037659	1	Fascetta murale regolabile	100	FFMDR100RAME	41,876
0037295	1	Collare per tiranti	100	FCT100RAME	44,866
0037834	1	Piastra base con spurgo	100	FPBSD100RAME	118,700
0037725	1	Faldale per tetti piani	100	FFTPD100RAME	111,600
0037677	1	Faldale per tetti inclinati 15 ÷ 25°	100	FFTID100RAME	111,600
0038018	1	Terminale antivento	100	FTAD100RAME	157,000
0037133	1	Cappello cinese	100	FCCD100RAME	109,000
0038122	1	Terminale tronco - conico	100	FTTD100RAME	139,200
0037263	1	Terminale lamellare	100	FCLD100RAME	150,500

### COMPONENTI Ø 130, SPESSORE ISOLAMENTO 30 MM

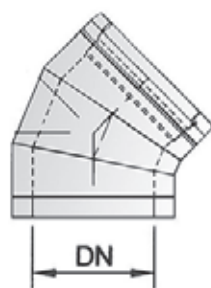
0037349	1	Modulo lineare 1000 mm	130	FDP1130RAME	189,200
0037397	1	Modulo lineare 500 mm	130	FDP2130RAME	117,700
0037445	1	Modulo lineare 250 mm	130	FDP3130RAME	67,006
0037573	1	Modulo dilatatore telescopico	130	FETD130RAME	199,000
0037157	1	Curva a 30°	130	FCD30130RAME	128,300
0037205	1	Curva a 45°	130	FCD45130RAME	130,200
0037911	1	Raccordo Tee a 87°	130	FRTD8130RAME	235,800
0037868	1	Raccordo Tee a 135°	130	FRTD13130RAME	270,900
0037912	1	Raccordo Tee a 87° ridotto a Ø 80	130	FRTD8130RRAME	118,200
0037531	1	Modulo d'ispezione	130	FEID130RAME	325,900



Modulo dilatatore telescopico



Curva a 30°



Curva a 45°

## CANNE FUMARIE DOPPIA PARETE RAME

## COMPONENTI Ø 130, SPESSORE ISOLAMENTO 30 MM

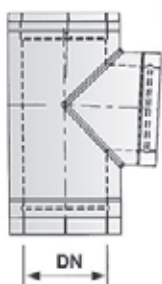
CODICE	MINIMO VENDITA	DESCRIZIONE	Ø MM	CODICE FORNITORE	€
0037487	1	Modulo analisi fumi e rilievo temperatura	130	FECD130RAME	300,500
0038082	1	Tappo raccogli condensa con spurgo	130	FTRD130RAME	120,700
0037978	1	Supporto murale	130	FSMD130RAME	182,600
0037068	1	Adattatore mono/doppia	130	FAMD130RAME	105,600
0037794	1	Piastra di attraversamento	130	FPAD130RAME	135,400
0037619	1	Fascetta murale	130	FFMD130RAME	47,280
0037661	1	Fascetta murale regolabile	130	FFMDR130RAME	42,955
0037301	1	Collare per tiranti	130	FCT130RAME	47,280
0037836	1	Piastra base con spurgo	130	FPBSD130RAME	139,400
0037731	1	Faldale per tetti piani	130	FFTPD130RAME	124,100
0037683	1	Faldale per tetti inclinati 15 ÷ 25°	130	FFTID130RAME	124,100
0038020	1	Terminale antivento	130	FTAD130RAME	168,700
0037135	1	Cappello cinese	130	FCCD130RAME	117,700
0038124	1	Terminale tronco - conico	130	FTTD130RAME	148,000
0037269	1	Terminale lamellare	130	FCLD130RAME	193,400

## COMPONENTI Ø 150, SPESSORE ISOLAMENTO 30 MM

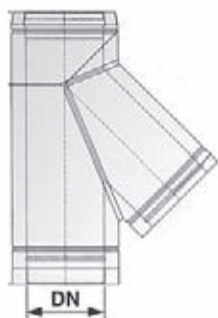
0037355	1	Modulo lineare 1000 mm	150	FDP1150RAME	207,800
0037403	1	Modulo lineare 500 mm	150	FDP2150RAME	127,100
0037451	1	Modulo lineare 250 mm	150	FDP3150RAME	73,561
0037575	1	Modulo dilatatore telescopico	150	FETD150RAME	218,700
0037163	1	Curva a 30°	150	FCD30150RAME	138,600
0037211	1	Curva a 45°	150	FCD45150RAME	140,500
0037921	1	Raccordo Tee a 87°	150	FRTD8150RAME	255,900
0037870	1	Raccordo Tee a 135°	150	FRTD13150RAME	294,800
0037922	1	Raccordo Tee a 87° ridotto a Ø 80	150	FRTD8150RRAME	124,800
0037537	1	Modulo d'ispezione	150	FEID150RAME	337,800
0037493	1	Modulo analisi fumi e rilievo temperatura	150	FECD150RAME	309,800
0038088	1	Tappo raccogli condensa con spurgo	150	FTRD150RAME	135,500
0037984	1	Supporto murale	150	FSMD150RAME	192,800
0037074	1	Adattatore mono/doppia	150	FAMD150RAME	110,200
0037800	1	Piastra di attraversamento	150	FPAD150RAME	144,800
0037625	1	Fascetta murale	150	FFMD150RAME	48,739
0037663	1	Fascetta murale regolabile	150	FFMDR150RAME	43,356
0037307	1	Collare per tiranti	150	FCT150RAME	48,739
0037838	1	Piastra base con spurgo	150	FPBSD150RAME	146,300
0037737	1	Faldale per tetti piani	150	FFTPD150RAME	135,800
0037689	1	Faldale per tetti inclinati 15 ÷ 25°	150	FFTID150RAME	135,800
0038022	1	Terminale antivento	150	FTAD150RAME	179,500
0037137	1	Cappello cinese	150	FCCD150RAME	127,000
0038126	1	Terminale tronco - conico	150	FTTD150RAME	157,800
0037275	1	Terminale lamellare	150	FCLD150RAME	223,000

## COMPONENTI Ø 180, SPESSORE ISOLAMENTO 30 MM

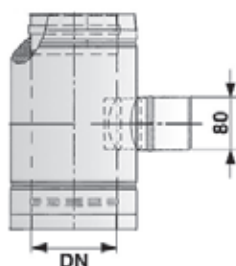
0037359	1	Modulo lineare 1000 mm	180	FDP1180RAME	233,800
0037407	1	Modulo lineare 500 mm	180	FDP2180RAME	140,900
0037455	1	Modulo lineare 250 mm	180	FDP3180RAME	80,065
0037577	1	Modulo dilatatore telescopico	180	FETD180RAME	244,100
0037167	1	Curva a 30°	180	FCD30180RAME	149,900
0037215	1	Curva a 45°	180	FCD45180RAME	153,700



Raccordo Tee a 87°



Raccordo Tee a 135°

Raccordo Tee a 87° ridotto a  
Ø 80 mono parete

## CANNE FUMARIE DOPPIA PARETE RAME

## COMPONENTI Ø 180, SPESSORE ISOLAMENTO 30 MM

CODICE	MINIMO VENDITA	DESCRIZIONE	Ø MM	CODICE FORNITORE	€
0037929	1	Raccordo Tee a 87°	180	FRTD8180RAME	279,600
0037872	1	Raccordo Tee a 135°	180	FRTD13180RAME	332,200
0037930	1	Raccordo Tee a 87° ridotto a Ø 80	180	FRTD8180RRAME	134,100
0037541	1	Modulo d'ispezione	180	FEID180RAME	356,700
0037497	1	Modulo analisi fumi e rilievo temperatura	180	FECD180RAME	323,800
0038092	1	Tappo raccogli condensa con spurgo	180	FTRD180RAME	144,600
0037988	1	Supporto murale	180	FSMD180RAME	210,600
0037078	1	Adattatore mono/doppia	180	FAMD180RAME	116,300
0037804	1	Piastra di attraversamento	180	FPAD180RAME	161,000
0037629	1	Fascetta murale	180	FFMD180RAME	51,256
0037665	1	Fascetta murale regolabile	180	FFMDR180RAME	45,349
0037311	1	Collare per tiranti	180	FCT180RAME	51,256
0037840	1	Piastra base con spurgo	180	FPBSD180RAME	161,400
0037741	1	Faldae per tetti piani	180	FFTPD180RAME	152,500
0037693	1	Faldae per tetti inclinati 15 ÷ 25°	180	FFTID180RAME	152,500
0038024	1	Terminale antivento	180	FTAD180RAME	189,800
0037139	1	Cappello cinese	180	FCCD180RAME	135,600
0038128	1	Terminale tronco - conico	180	FTTD180RAME	166,000
0037279	1	Terminale lamellare	180	FCLD180RAME	231,100

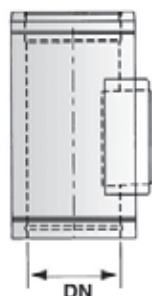
## COMPONENTI Ø 200, SPESSORE ISOLAMENTO 30 MM

0037363	1	Modulo lineare 1000 mm	200	FDP1200RAME	251,000
0037411	1	Modulo lineare 500 mm	200	FDP2200RAME	150,000
0037459	1	Modulo lineare 250 mm	200	FDP3200RAME	84,308
0037579	1	Modulo dilatatore telescopico	200	FETD200RAME	258,900
0037171	1	Curva a 30°	200	FCD30200RAME	161,500
0037219	1	Curva a 45°	200	FCD45200RAME	163,600
0037937	1	Raccordo Tee a 87°	200	FRTD8200RAME	297,000
0037874	1	Raccordo Tee a 135°	200	FRTD13200RAME	347,400
0037938	1	Raccordo Tee a 87° ridotto a Ø 80	200	FRTD8200RRAME	140,000
0037545	1	Modulo d'ispezione	200	FEID200RAME	367,800
0037501	1	Modulo analisi fumi e rilievo temperatura	200	FECD200RAME	333,300
0038096	1	Tappo raccogli condensa con spurgo	200	FTRD200RAME	156,400
0037992	1	Supporto murale	200	FSMD200RAME	222,600
0037082	1	Adattatore mono/doppia	200	FAMD200RAME	121,500
0037808	1	Piastra di attraversamento	200	FPAD200RAME	176,500
0037633	1	Fascetta murale	200	FFMD200RAME	53,249
0037667	1	Fascetta murale regolabile	200	FFMDR200RAME	50,219
0037315	1	Collare per tiranti	200	FCT200RAME	53,249
0037842	1	Piastra base con spurgo	200	FPBSD200RAME	176,800
0037745	1	Faldae per tetti piani	200	FFTPD200RAME	172,400
0037697	1	Faldae per tetti inclinati 15 ÷ 25°	200	FFTID200RAME	172,400
0038026	1	Terminale antivento	200	FTAD200RAME	208,500
0037141	1	Cappello cinese	200	FCCD200RAME	142,900
0038130	1	Terminale tronco - conico	200	FTTD200RAME	179,000
0037283	1	Terminale lamellare	200	FCLD200RAME	247,200

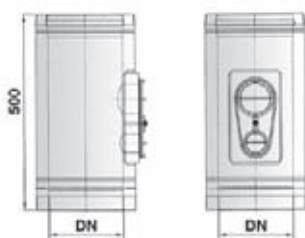
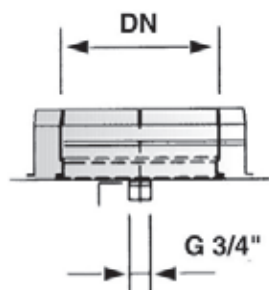
## COMPONENTI Ø 250, SPESSORE ISOLAMENTO 30 MM

0037369	1	Modulo lineare 1000 mm	250	FDP1250RAME	298,300
0037417	1	Modulo lineare 500 mm	250	FDP2250RAME	175,700
0037465	1	Modulo lineare 250 mm	250	FDP3250RAME	98,383





Modulo d'ispezione

Modulo analisi fumi  
e rilievo temperaturaTappo raccogli condensa  
con spurgo

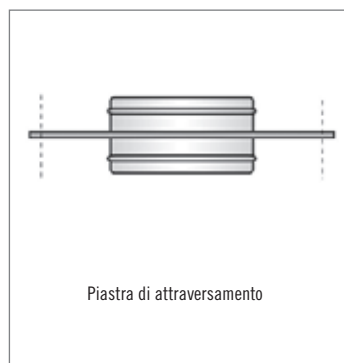
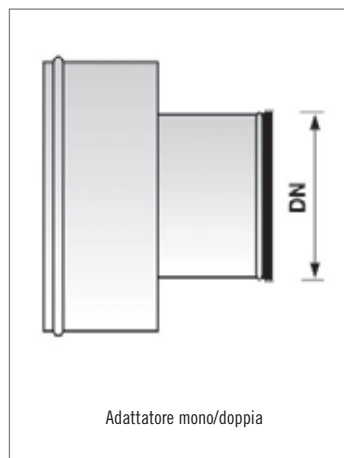
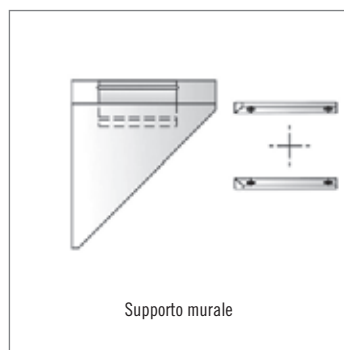
## CANNE FUMARIE DOPPIA PARETE RAME

## COMPONENTI Ø 250, SPESSORE ISOLAMENTO 30 MM

CODICE	MINIMO VENDITA	DESCRIZIONE	Ø MM	CODICE FORNITORE	€
0037583	1	Modulo dilatatore telescopico	250	FETD250RAME	308,600
0037177	1	Curva a 30°	250	FCD30250RAME	197,100
0037225	1	Curva a 45°	250	FCD45250RAME	197,700
0037947	1	Raccordo Tee a 87°	250	FRTD8250RAME	341,500
0037878	1	Raccordo Tee a 135°	250	FRTD13250RAME	397,900
0037948	1	Raccordo Tee a 87° ridotto a Ø 80	250	FRTD8250RRAME	157,100
0037551	1	Modulo d'ispezione	250	FEID250RAME	391,800
0037507	1	Modulo analisi fumi e rilievo temperatura	250	FECD250RAME	358,500
0038102	1	Tappo raccogli condensa con spurgo	250	FTRD250RAME	175,600
0037998	1	Supporto murale	250	FSMD250RAME	254,500
0037088	1	Adattatore mono/doppia	250	FAMD250RAME	132,000
0037814	1	Piastra di attraversamento	250	FPAD250RAME	204,000
0037639	1	Fascetta murale	250	FFMD250RAME	57,113
0037669	1	Fascetta murale regolabile	250	FFMDR250RAME	60,770
0037321	1	Collare per tiranti	250	FCT250RAME	57,113
0037846	1	Piastra base con spurgo	250	FPBSD250RAME	203,100
0037751	1	Faldale per tetti piani	250	FFTPD250RAME	195,500
0037703	1	Faldale per tetti inclinati 15 ÷ 25°	250	FFTID250RAME	195,500
0038030	1	Terminale antivento	250	FTAD250RAME	233,400
0037143	1	Cappello cinese	250	FCCD250RAME	159,100
0038134	1	Terminale tronco - conico	250	FTTD250RAME	198,500
0037287	1	Terminale lamellare	250	FCLD250RAME	255,200

## COMPONENTI Ø 300, SPESSORE ISOLAMENTO 30 MM

0037373	1	Modulo lineare 1000 mm	300	FDP1300RAME	348,900
0037421	1	Modulo lineare 500 mm	300	FDP2300RAME	207,300
0037469	1	Modulo lineare 250 mm	300	FDP3300RAME	116,900
0037587	1	Modulo dilatatore telescopico	300	FETD300RAME	364,800
0037181	1	Curva a 30°	300	FCD30300RAME	220,800
0037229	1	Curva a 45°	300	FCD45300RAME	223,600
0037953	1	Raccordo Tee a 87°	300	FRTD8300RAME	393,200
0037882	1	Raccordo Tee a 135°	300	FRTD13300RAME	462,600
0037954	1	Raccordo Tee a 87° ridotto a Ø 80	300	FRTD8300RRAME	181,100
0037555	1	Modulo d'ispezione	300	FEID300RAME	431,400
0037511	1	Modulo analisi fumi e rilievo temperatura	300	FECD300RAME	398,000
0038106	1	Tappo raccogli condensa con spurgo	300	FTRD300RAME	191,600
0038002	1	Supporto murale	300	FSMD300RAME	290,200
0037092	1	Adattatore mono/doppia	300	FAMD300RAME	148,100
0037818	1	Piastra di attraversamento	300	FPAD300RAME	240,700
0037643	1	Fascetta murale	300	FFMD300RAME	60,770
0037671	1	Fascetta murale regolabile	300	FFMDR300RAME	85,376
0037325	1	Collare per tiranti	300	FCT300RAME	60,770
0037850	1	Piastra base con spurgo	300	FPBSD300RAME	242,400
0037755	1	Faldale per tetti piani	300	FFTPD300RAME	228,500
0037707	1	Faldale per tetti inclinati 15 ÷ 25°	300	FFTID300RAME	228,500
0038034	1	Terminale antivento	300	FTAD300RAME	276,500
0037145	1	Cappello cinese	300	FCCD300RAME	176,000
0038138	1	Terminale tronco - conico	300	FTTD300RAME	225,800
0037289	1	Terminale lamellare	300	FCLD300RAME	263,300



## CANNE FUMARIE DOPPIA PARETE RAME

## COMPONENTI Ø 250, SPESSORE ISOLAMENTO 50 MM

CODICE	MINIMO VENDITA	DESCRIZIONE	Ø MM	CODICE FORNITORE	€
0037368	1	Modulo lineare 1000 mm	250P	FDP1250PRAME	400,100
0037416	1	Modulo lineare 500 mm	250P	FDP2250PRAME	242,100
0037464	1	Modulo lineare 250 mm	250P	FDP3250PRAME	172,400
0037582	1	Modulo dilatatore telescopico	250P	FETD250PRAME	340,800
0037176	1	Curva a 30°	250P	FCD30250PRAME	248,600
0037224	1	Curva a 45°	250P	FCD45250PRAME	252,700
0037945	1	Raccordo Tee a 87°	250P	FRTD8250PRAME	484,500
0037877	1	Raccordo Tee a 135°	250P	FRTD13250PRAME	607,000
0037550	1	Modulo d'ispezione	250P	FEID250PRAME	459,700
0037506	1	Modulo analisi fumi e rilievo temperatura	250P	FECD250PRAME	434,200
0038101	1	Tappo raccogli condensa con spurgo	250P	FTRD250PRAME	165,000
0037997	1	Supporto murale	250P	FSMD250PRAME	347,100
0037087	1	Adattatore mono/doppia	250P	FAMD250PRAME	161,500
0037813	1	Piastra di attraversamento	250P	FPAD250PRAME	286,500
0037638	1	Fascetta murale	250P	FFMD250PRAME	95,640
0037320	1	Collare per tiranti	250P	FCT250PRAME	95,640
0037845	1	Piastra base con spurgo	250P	FPBSD250PRAME	296,900
0037750	1	Faldale per tetti piani	250P	FFTPD250PRAME	184,000
0037702	1	Faldale per tetti inclinati 15 ÷ 25°	250P	FFTID250PRAME	184,000
0038029	1	Terminale antivento	250P	FTAD250PRAME	294,800
0038133	1	Terminale tronco - conico	250P	FTTD250PRAME	247,000

## COMPONENTI Ø 300, SPESSORE ISOLAMENTO 50 MM

0037372	1	Modulo lineare 1000 mm	300P	FDP1300PRAME	462,100
0037420	1	Modulo lineare 500 mm	300P	FDP2300PRAME	278,400
0037468	1	Modulo lineare 250 mm	300P	FDP3300PRAME	194,600
0037586	1	Modulo dilatatore telescopico	300P	FETD300PRAME	395,000
0037180	1	Curva a 30°	300P	FCD30300PRAME	278,400
0037228	1	Curva a 45°	300P	FCD45300PRAME	283,100
0037951	1	Raccordo Tee a 87°	300P	FRTD8300PRAME	558,000
0037881	1	Raccordo Tee a 135°	300P	FRTD13300PRAME	680,000
0037554	1	Modulo d'ispezione	300P	FEID300PRAME	508,000
0037510	1	Modulo analisi fumi e rilievo temperatura	300P	FECD300PRAME	536,000
0038105	1	Tappo raccogli condensa con spurgo	300P	FTRD300PRAME	186,500
0038001	1	Supporto murale	300P	FSMD300PRAME	395,100
0037091	1	Adattatore mono/doppia	300P	FAMD300PRAME	173,800
0037817	1	Piastra di attraversamento	300P	FPAD300PRAME	335,500
0037642	1	Fascetta murale	300P	FFMD300PRAME	111,100
0037324	1	Collare per tiranti	300P	FCT300PRAME	111,100
0037849	1	Piastra base con spurgo	300P	FPBSD300PRAME	330,900
0037754	1	Faldale per tetti piani	300P	FFTPD300PRAME	208,100
0037706	1	Faldale per tetti inclinati 15 ÷ 25°	300P	FFTID300PRAME	208,100
0038033	1	Terminale antivento	300P	FTAD300PRAME	332,700
0038137	1	Terminale tronco - conico	300P	FTTD300PRAME	276,700

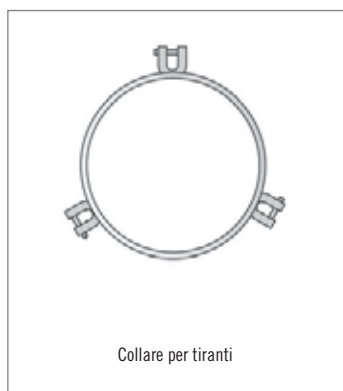
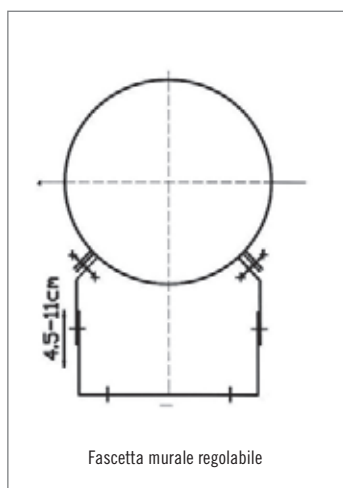
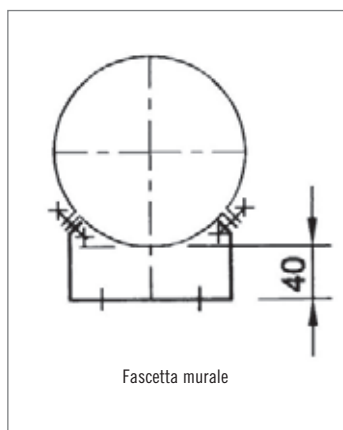
## CANNE FUMARIE DOPPIA PARETE RAME

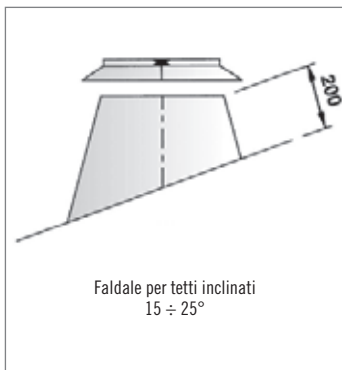
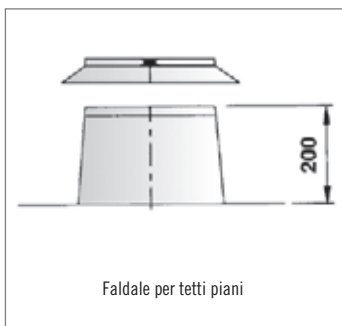
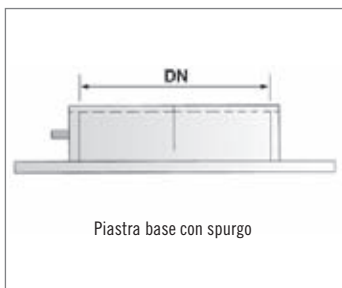
## COMPONENTI Ø 350, SPESSORE ISOLAMENTO 50 MM

CODICE	MINIMO VENDITA	DESCRIZIONE	Ø MM	CODICE FORNITORE	€
0037375	1	Modulo lineare 1000 mm	350P	FDP1350PRAME	536,000
0037423	1	Modulo lineare 500 mm	350P	FDP2350PRAME	328,500
0037471	1	Modulo lineare 250 mm	350P	FDP3350PRAME	241,400
0037589	1	Modulo dilatatore telescopico	350P	FETD350PRAME	481,000
0037183	1	Curva a 30°	350P	FCD30350PRAME	305,600
0037231	1	Curva a 45°	350P	FCD45350PRAME	310,600
0037956	1	Raccordo Tee a 87°	350P	FRTD8350PRAME	746,000
0037884	1	Raccordo Tee a 135°	350P	FRTD13350PRAME	828,000
0037557	1	Modulo d'ispezione	350P	FEID350PRAME	676,000
0037513	1	Modulo analisi fumi e rilievo temperatura	350P	FECD350PRAME	650,000
0038108	1	Tappo raccogli condensa con spurgo	350P	FTRD350PRAME	218,200
0038004	1	Supporto murale	350P	FSMD350PRAME	475,300
0037094	1	Adattatore mono/doppia	350P	FAMD350PRAME	208,000
0037820	1	Piastra di attraversamento	350P	FPAD350PRAME	391,100
0037645	1	Fascetta murale	350P	FFMD350PRAME	105,200
0037327	1	Collare per tiranti	350P	FCT350PRAME	105,200
0037852	1	Piastra base con spurgo	350P	FPBSD350PRAME	376,300
0037757	1	Faldale per tetti piani	350P	FFTPD350PRAME	233,900
0037709	1	Faldale per tetti inclinati 15 ÷ 25°	350P	FFTID350PRAME	233,900
0038036	1	Terminale antivento	350P	FTAD350PRAME	389,800
0038140	1	Terminale tronco - conico	350P	FTTD350PRAME	324,300

## COMPONENTI Ø 400, SPESSORE ISOLAMENTO 50 MM

0037377	1	Modulo lineare 1000 mm	400P	FDP1400PRAME	620,000
0037425	1	Modulo lineare 500 mm	400P	FDP2400PRAME	388,900
0037473	1	Modulo lineare 250 mm	400P	FDP3400PRAME	280,700
0037591	1	Modulo dilatatore telescopico	400P	FETD400PRAME	778,000
0037185	1	Curva a 30°	400P	FCD30400PRAME	342,200
0037233	1	Curva a 45°	400P	FCD45400PRAME	340,600
0037958	1	Raccordo Tee a 87°	400P	FRTD8400PRAME	852,000
0037886	1	Raccordo Tee a 135°	400P	FRTD13400PRAME	1.014,000
0037559	1	Modulo d'ispezione	400P	FEID400PRAME	781,000
0037515	1	Modulo analisi fumi e rilievo temperatura	400P	FECD400PRAME	759,000
0038110	1	Tappo raccogli condensa con spurgo	400P	FTRD400PRAME	245,200
0038006	1	Supporto murale	400P	FSMD400PRAME	524,000
0037096	1	Adattatore mono/doppia	400P	FAMD400PRAME	227,800
0037822	1	Piastra di attraversamento	400P	FPAD400PRAME	434,200
0037647	1	Fascetta murale	400P	FFMD400PRAME	121,300
0037329	1	Collare per tiranti	400P	FCT400PRAME	121,300
0037854	1	Piastra base con spurgo	400P	FPBSD400PRAME	404,500
0037759	1	Faldale per tetti piani	400P	FFTPD400PRAME	257,900
0037711	1	Faldale per tetti inclinati 15 ÷ 25°	400P	FFTID400PRAME	257,900
0038038	1	Terminale antivento	400P	FTAD400PRAME	453,600
0038142	1	Terminale tronco - conico	400P	FTTD400PRAME	360,800





## CANNE FUMARIE DOPPIA PARETE RAME

### COMPONENTI Ø 450, SPESSORE ISOLAMENTO 50 MM

CODICE	MINIMO VENDITA	DESCRIZIONE	Ø MM	CODICE FORNITORE	€
0037379	1	Modulo lineare 1000 mm	450 P	FDP1450PRAME	811,000
0037427	1	Modulo lineare 500 mm	450 P	FDP2450PRAME	498,100
0037475	1	Modulo lineare 250 mm	450 P	FDP3450PRAME	334,100
0037187	1	Curva a 30°	450 P	FCD30450PRAME	418,400
0037235	1	Curva a 45°	450 P	FCD45450PRAME	420,500
0037960	1	Raccordo Tee a 87°	450 P	FRTD8450PRAME	1.134,000
0037888	1	Raccordo Tee a 135°	450 P	FRTD13450PRAME	1.279,000
0037561	1	Modulo d'ispezione	450 P	FEID450PRAME	909,000
0037517	1	Modulo analisi fumi e rilievo temperatura	450 P	FECD450PRAME	875,000
0038112	1	Tappo raccogli condensa con spurgo	450 P	FTRD450PRAME	295,700
0038008	1	Supporto murale	450 P	FSMD450PRAME	599,000
0037098	1	Adattatore mono/doppia	450 P	FAMD450PRAME	270,200
0037824	1	Piastra di attraversamento	450 P	FPAD450PRAME	515,000
0037649	1	Fascetta murale	450 P	FFMD450PRAME	131,500
0037331	1	Collare per tiranti	450 P	FCT450PRAME	131,500
0037856	1	Piastra base con spurgo	450 P	FPBSD450PRAME	454,500
0037761	1	Faldae per tetti piani	450 P	FFTPD450PRAME	283,800
0037713	1	Faldae per tetti inclinati 15 ÷ 25°	450 P	FFTID450PRAME	283,800
0038040	1	Terminale antivento	450 P	FTAD450PRAME	537,000
0038144	1	Terminale tronco - conico	450 P	FTTD450PRAME	442,600

### COMPONENTI Ø 500, SPESSORE ISOLAMENTO 50 MM

0037381	1	Modulo lineare 1000 mm	500P	FDP1500PRAME	941,000
0037429	1	Modulo lineare 500 mm	500P	FDP2500PRAME	576,000
0037477	1	Modulo lineare 250 mm	500P	FDP3500PRAME	376,900
0037189	1	Curva a 30°	500P	FCD30500PRAME	449,200
0037237	1	Curva a 45°	500P	FCD45500PRAME	451,200
0037962	1	Raccordo Tee a 87°	500P	FRTD8500PRAME	1.305,000
0037563	1	Modulo d'ispezione	500P	FEID500PRAME	991,000
0037519	1	Modulo analisi fumi e rilievo temperatura	500P	FECD500PRAME	969,000
0038114	1	Tappo raccogli condensa con spurgo	500P	FTRD500PRAME	359,300
0038010	1	Supporto murale	500P	FSMD500PRAME	669,000
0037100	1	Adattatore mono/doppia	500P	FAMD500PRAME	305,600
0037826	1	Piastra di attraversamento	500P	FPAD500PRAME	578,000
0037651	1	Fascetta murale	500P	FFMD500PRAME	139,500
0037333	1	Collare per tiranti	500P	FCT500PRAME	139,500
0037858	1	Piastra base con spurgo	500P	FPBSD500PRAME	521,000
0037763	1	Faldae per tetti piani	500P	FFTPD500PRAME	309,700
0037715	1	Faldae per tetti inclinati 15 ÷ 25°	500P	FFTID500PRAME	309,700
0038042	1	Terminale antivento	500P	FTAD500PRAME	652,000
0038146	1	Terminale tronco - conico	500P	FTTD500PRAME	538,000

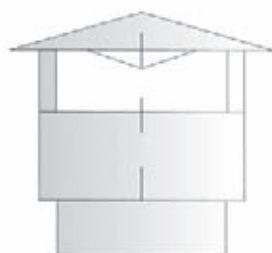
## CANNE FUMARIE DOPPIA PARETE RAME

## COMPONENTI Ø 550, SPESSORE ISOLAMENTO 50 MM

CODICE	MINIMO VENDITA	DESCRIZIONE	Ø MM	CODICE FORNITORE	€
0037383	1	Modulo lineare 1000 mm	550P	FDP1550PRAME	1.089,000
0037431	1	Modulo lineare 500 mm	550P	FDP2550PRAME	661,000
0037479	1	Modulo lineare 250 mm	550P	FDP3550PRAME	414,100
0037191	1	Curva a 30°	550P	FCD30550PRAME	513,000
0037239	1	Curva a 45°	550P	FCD45550PRAME	513,000
0037964	1	Raccordo Tee a 87°	550P	FRTD8550PRAME	1.498,000
0037565	1	Modulo d'ispezione	550P	FEID550PRAME	1.173,000
0037521	1	Modulo analisi fumi e rilievo temperatura	550P	FECD550PRAME	1.128,000
0038116	1	Tappo raccogli condensa con spurgo	550P	FTRD550PRAME	388,200
0038012	1	Supporto murale	550P	FSMD550PRAME	781,000
0037102	1	Adattatore mono/doppia	550P	FAMD550PRAME	330,300
0037828	1	Piastra di attraversamento	550P	FPAD550PRAME	624,000
0037653	1	Fascetta murale	550P	FFMD550PRAME	150,300
0037335	1	Collare per tiranti	550P	FCT550PRAME	150,300
0037860	1	Piastra base con spurgo	550P	FPBSD550PRAME	556,000
0037765	1	Faldale per tetti piani	550P	FFTPD550PRAME	355,900
0037717	1	Faldale per tetti inclinati 15 ÷ 25°	550P	FFTID550PRAME	355,900
0038044	1	Terminale antivento	550P	FTAD550PRAME	785,000
0038148	1	Terminale tronco - conico	550P	FTTD550PRAME	651,000

## COMPONENTI Ø 600, SPESSORE ISOLAMENTO 50 MM

0037385	1	Modulo lineare 1000 mm	600P	FDP1600PRAME	1.191,000
0037433	1	Modulo lineare 500 mm	600P	FDP2600PRAME	716,000
0037481	1	Modulo lineare 250 mm	600P	FDP3600PRAME	446,900
0037193	1	Curva a 30°	600P	FCD30600PRAME	547,000
0037241	1	Curva a 45°	600P	FCD45600PRAME	547,000
0037966	1	Raccordo Tee a 87°	600P	FRTD8600PRAME	1.649,000
0037567	1	Modulo d'ispezione	600P	FEID600PRAME	1.254,000
0037523	1	Modulo analisi fumi e rilievo temperatura	600P	FECD600PRAME	1.257,000
0038118	1	Tappo raccogli condensa con spurgo	600P	FTRD600PRAME	440,900
0038014	1	Supporto murale	600P	FSMD600PRAME	853,000
0037104	1	Adattatore mono/doppia	600P	FAMD600PRAME	362,100
0037830	1	Piastra di attraversamento	600P	FPAD600PRAME	675,000
0037655	1	Fascetta murale	600P	FFMD600PRAME	163,800
0037337	1	Collare per tiranti	600P	FCT600PRAME	163,800
0037862	1	Piastra base con spurgo	600P	FPBSD600PRAME	622,000
0037767	1	Faldale per tetti piani	600P	FFTPD600PRAME	462,300
0037719	1	Faldale per tetti inclinati 15 ÷ 25°	600P	FFTID600PRAME	462,300
0038046	1	Terminale antivento	600P	FTAD600PRAME	869,000
0038150	1	Terminale tronco - conico	600P	FTTD600PRAME	707,000

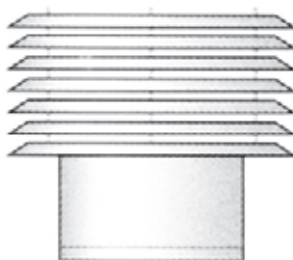


Terminale antivento



DN

Terminale tronco conico



Terminale tronco lamellare



# LA VENTILAZIONE

Il marchio delle griglie a norma con passaggi aria dichiarati e certificati secondo norma ISO 5219

**AirStop**  
MILANO



UFO

Helix  
43



**PHONOBOX**  
SILENZIATORE



ASPIRAZIONE  
CANALIZZATA



**FIRST**  
CORPORATION  
www.firstcor.com



GRIGLIE DI AERAZIONE





New



## LINEA INSONORIZZATA

## PHONOBOX

CODICE	MINIMO VENDITA	DESCRIZIONE	MIS. MM.	FORO MM.	PASS AIR CM <sup>2</sup>	CODICE FORNITORE	€
0551374	1	Dispositivo insonorizzante per fori di ventilazione	295x155 x155	160	100	HE4330	56,348
0432448	24	Box di isolamento acustico per fori di ventilazione dei muri perimetrali.	300 x 500 x 230	160	100	PHE160	135,900
0432447	24	Confezione termoretraibile	300 x 500 x 230	200	160	PHE200	140,600
0392069	1	Box di isolamento acustico per fori di ventilazione dei muri perimetrali.	300 x 500 x 230	160	100	PH160	170,600
0392170	1	Completo di tubo, 2 griglie e tappi protettivi, inscatolato	300 x 500 x 230	200	160	PH200	184,800

## UFO – RIDUTTORE ACUSTICO


CODICE	MINIMO VENDITA	DESCRIZIONE	COLORE	FORO MM.	PASS AIR CM <sup>2</sup>	CODICE FORNITORE	€
0454687	8	Riduttore acustico Ø 230 mm, per fori di ventilazione esistenti	Bianco	80 ÷ 125	100	UFOB	53,596
0454689	8		Ramato	80 ÷ 125	100	UFOR	58,707
0521224	8		Cromato sat.	80 ÷ 125	100	UFOCR	58,707

## LINEA PLASTICA

## GRIGLIE TONDE UNIVERSALI CON MOLLA

0164081°	24	Griglia tonda.	100	40 ÷ 80	40	TU100B	2,843
0164087°	24	Colore bianco	155	80 ÷ 125	100	TU125B	3,603
0164101°	24		175	125 ÷ 160	135	TU160B	4,717
0164114	12		235	165 ÷ 220	220	TU200B	6,250
0164126	20		270	220 ÷ 260	300	TU250B	11,413
0164164°	24	Griglia tonda con rete	100	40 ÷ 80	40	TUR100B	3,223
0164173°	24	Colore bianco	155	80 ÷ 125	100	TUR125B	4,114
0164189°	24		175	125 ÷ 160	135	TUR160B	5,228
0164202°	12		235	165 ÷ 220	200	TUR200B	6,840
0164211	20		270	220 ÷ 260	210	TUR250B	12,802
0164188°	36	come sopra, linea blister	155	80 ÷ 125	100	TUR125X	6,250
0164201	24		175	125 ÷ 160	135	TUR160X	8,989
0164210	12		235	165 ÷ 220	200	TUR200X	10,614
0164183°	24	Griglia tonda con rete	155	80 ÷ 125	100	TUR125RA	6,827
0164197°	24	Colore ramato.	175	125 ÷ 160	135	TUR160RA	8,858
0164208	12		235	165 ÷ 220	200	TUR200RA	14,100
0164199	12	come sopra, linea blister	175	125 ÷ 160	135	TUR160RAQ	12,619
0164209	12		235	165 ÷ 220	200	TUR200RAQ	17,861
0164156°	24	Griglia T/U da sovrapporre ad alette	135	80 ÷ 125	100	TUOR125B	4,114
0164159°	24	diritte con rete	175	125 ÷ 160	135	TUOR160B	5,228
0164161	12	Colore bianco	235	165 ÷ 220	200	TUOR200B	6,840
0163599°	12	Coppia griglie in busta da sovrapporre.	155	80 ÷ 125	100	KU125B	7,705
0163605°	12	Parte esterna senza rete con alette oblique	175	125 ÷ 160	135	KU16B	9,920
0163609	6	Parte interna con rete ed alette diritte	235	165 ÷ 220	200	KU20B	13,078
		Colore bianco					





## LINEA PLASTICA

### GRIGLIE TONDE DENTRO/FUORI

CODICE	MINIMO VENDITA	DESCRIZIONE	MIS. MM.	FORO MM.	PASS AIR CM <sup>2</sup>	CODICE FORNITORE	€
0163034°	36	Griglia pieghevole dentro/fuori, con molla, colore bianco	170	100÷140	125	DF140B	6,840
0163036	36		186	125÷160	150	DF160B	8,452
0163039	36	come sopra, con rete	170	100÷140	110	DFR140B	7,535
0163041	36		186	125÷160	135	DFR160B	9,277

### GRIGLIE QUADRE DENTRO/FUORI

0163038	18	Griglia pieghevole dentro/fuori, con molla, colore bianco	180 x 170	100÷160	155	DF1817B	8,452
0163043	18	come sopra, con rete	180 x 170	100÷160	140	DFR1817B	9,277

### GRIGLIE TONDE DA INCASSO





0164052	60	Griglia tonda con rete.	80	60	20	T63RB	2,398
0164075	30	Colore bianco	96	77	50	T8RB	2,581
0163979°	20		120	97	70	T10RB	2,751
0164000°	20		150	121	100	T12RB	3,079
0164020	40		190	157	135	T16RB	4,796
0164035	24		224	198	220	T20RB	7,089
0164043	10		290	240	210	T25RB	12,554

### GRIGLIE QUADRE E RETTANGOLARI UNIVERSALI CON MOLLE TIPO "A" "B"

0162903	36	Griglia quadrata. Colore bianco	227 x 227	160 ÷ 200	210	AM2323B	5,058
0162905	12	come sopra, linea blister	227 x 227	160 ÷ 200	210	AM2323X	8,478
0162913	36	Griglia quadrata con rete. Colore bianco	227 x 227	160 ÷ 200	200	AMR2323B	5,896
0162916	12	come sopra, linea blister	227 x 227	160 ÷ 200	200	AMR2323X	9,317
0162982	48	Griglia rettangolare. Colore bianco	183 x 154	100 ÷ 140	100	BM140B	4,573
0162899	36		204 x 230	140 ÷ 200	180	AM200B	4,809
0162984	24	come sopra, linea blister	183 x 154	100 ÷ 140	100	BM140X	6,421
0162902	24		204 x 230	140 ÷ 200	180	AM200X	8,046
0162985°	48	Griglia rettangolare con rete.	183 x 154	100 ÷ 140	100	BMR140B	5,451
0162907	36	Colore bianco	204 x 230	140 ÷ 200	180	AMR200B	5,634
0162917	16		500 x 227	160 ÷ 200	500	AMR5023B	14,519
0162990	24	come sopra, linea blister	183 x 154	100 ÷ 140	100	BMR140X	7,364
0162912	24		204 x 230	140 ÷ 200	180	AMR200X	8,845

### GRIGLIE QUADRE E RETTANGOLARI DA APPOGGIO TIPO "A" "B"

0162857	30	Griglia quadrata. Colore bianco	227 x 227		210	A2323B	3,603
0391789	12	come sopra, linea blister	227 x 227		210	A2323X	6,919
0162928°	30	Griglia quadrata con rete. Colore bianco	227 x 227		200	AR2323B	4,547
0162933	12	come sopra, linea blister	227 x 227		200	AR2323X	7,875
0162937	40	Griglia rettangolare	175 x 146		100	B1714B	3,249
0162853	30	Colore bianco	204 x 230		180	A2023B	3,420
0162860	15		500 x 227		530	A5023B	9,317
0162940	24	come sopra, linea blister	175 x 146		100	B1714X	5,726
0162856	24		204 x 230		180	A2023X	6,578
0162991°	40	Griglia rettangolare con rete.	175 x 146		100	BR1714B	3,577
0162918°	10	Colore bianco	204 x 230		160	AR2023B	4,324
0162934	15		500 x 227		500	AR5023B	11,793
0162999°	24	come sopra, linea blister	175 x 146		100	BR1714X	6,067
0162927	24		204 x 230		160	AR2023X	7,469



## LINEA PLASTICA

## GRIGLIE QUADRE E RETTANGOLARI DA INCASSO – TIPO “P”

CODICE	MINIMO VENDITA	DESCRIZIONE	COLORE	MIS. MM.	PASS AIR CM²	CODICE FORNITORE	€
0163902	30	Griglia rettangolare con rete	370 x 130	336 x 96	225	PR3713B	8,308
0163898	20	Colore bianco	706 x 130	672 x 96	450	PLR7013B	19,079
0163861	30		380 x 230	335 x 190	450	PAR3823B	19,079
0163805	30		254 x 108	230 x 84	80	P25R2510B	6,250
0163815	40		305 x 60	282 x 40	32	P30R306B	6,840

## LINEA METALLO

## GRIGLIE QUADRATE E RETTANGOLARI IN METALLO DA SOVRAPPORRE



0162193°	10	Griglia quadrata in lamiera con rete.	140 x 140	40	GL10RB	7,521
0162257	10	Colore bianco	240 x 240	80	GL24RB	19,342
0162481	10	Griglia quadrata in rame con rete	140 x 140	40	GRA10R	14,309
0162500	10	Spess. mm 5.	240 x 240	80	GRA24R	33,874
0162240	10	Griglia rettangolare in lamiera con rete.	240 x 140	80	GL20RB	13,432
0162288	10	Spess. mm 5.	340 x 140	120	GL30RB	16,380
0162313	5	Colore bianco	440 x 140	160	GL4014RB	25,016
0162303	5		340 x 240	255	GL3424RB	31,122
0162335	5		440 x 240	285	GL4424RB	45,839
0162495	10	Griglia rettangolare in rame con rete	240 x 140	80	GRA20R	23,247
0162509	10	Spess. mm 5.	340 x 140	120	GRA30R	28,515
0162516	10		440 x 140	160	GRA4014R	45,066
0162513	5		340 x 240	255	GRA3424R	56,139
0162522	5		440 x 240	285	GRA4424R	78,888

## GRIGLIE QUADRATE E RETTANGOLARI IN RAME/ALUZINK/INOX

0162751	10	Griglia rettangolare	aluzinik	193 x 165	125	LB1916ZK	13,654
0162750	10		rame	193 x 165	125	LB1916RA	20,508
0162749	10		inox	193 x 165	125	LB1916IN	17,061
0162773	10	Griglia rettangolare, con rete	aluzinik	193 x 165	115	LBR1916ZK	14,074
0162771	10		rame	193 x 165	115	LBR1916RA	21,019
0162769	10		inox	193 x 165	115	LBR1916IN	17,481
0162722	10	Griglia quadrata	aluzinik	228 x 228	220	LA2323ZK	16,197
0162721	10		rame	228 x 228	220	LA2323RA	28,685
0162720	10		inox	228 x 228	220	LA2323IN	23,876
0162744	10	Griglia quadrata, con rete	aluzinik	228 x 228	210	LAR2323ZK	16,642
0162742	10		rame	228 x 228	210	LAR2323RA	29,209
0162740	10		inox	228 x 228	210	LAR2323IN	24,308

## GRIGLIE TONDE IN METALLO DA INCASSO CON IMBOCCO IN PLASTICA

CODICE	MINIMO VENDITA	DESCRIZIONE	MIS. MM.	FORO MM.	PASS AIR CM²	CODICE FORNITORE	€
0447623	18	Griglia tonda in rame con imbocco e rete in plastica	100	80	21,5	GTRP80R	12,422
0447624	30		125	90	36	GTRP100R	14,572
0447625	24		150	115	58,7	GTRP125R	16,065
0447626	24		175	135	73,5	GTRP140R	22,670
0447627	24		175	145	105	GTRP150R	23,496
0447628	18		230	188	157	GTRP200R	30,769



## LINEA METALLO

### GRIGLIE TONDE IN METALLO DA INCASSO

CODICE	MINIMO VENDITA	DESCRIZIONE	MIS. MM.	FORO MM.	PASS AIR CM <sup>2</sup>	CODICE FORNITORE	€
0162674°	18	Griglia tonda in rame con rete	100	80	28	GTR80R	14,532
0162661	30		125	90	46	GTR100R	17,009
0162664	24		150	115	65	GTR125R	18,935
0162667	24		175	135	93	GTR140R	26,680
0162669	24		175	145	105	GTR150R	29,484
0162672	18		230	188	202	GTR200R	36,141

### GRIGLIE TONDE UNIVERSALI IN METALLO CON MOLLE

0162557°	36	Griglia tonda in rame con molla	150	80 ÷ 140	65	GRATU125	23,941
0162563	24		175	125 ÷ 160	105	GRATU160	28,475
0162569	12		230	160 ÷ 220	200	GRATU200	38,946
0162559°	36	Griglia tonda in rame con molla, con rete	150	80 ÷ 140	65	GRATU125R	27,453
0162565°	24		175	125 ÷ 160	105	GRATU160R	31,856
0162571	12		230	160 ÷ 220	200	GRATU200R	42,418

### GRIGLIE IN ALLUMINIO PER CLIMATIZZAZIONE

CODICE	MINIMO VENDITA	DESCRIZIONE	DIMENSIONI INTERNE MM	CODICE FORNITORE	€
0404182	1	Bocchetta di mandata in alluminio anodizzato con doppio filare di alette verticali e orizzontali orientabili singolarmente	200 x 100	GM2V2010AL	25,147
0404184	1		300 x 100	GM2V3010AL	32,118
0404187	1		300 x 150	GM2V3015AL	38,395
0404188	1		300 x 200	GM2V3020AL	46,009
0404189	1		400 x 150	GM2V4015AL	46,559
0404190	1		400 x 200	GM2V4020AL	52,587
0404191	1		500 x 150	GM2V5015AL	52,587
0404192	1		500 x 200	GM2V5020AL	60,607
0404193	1	Plenum in lamiera zincata	300 x 150 imbocco Ø 150	PL3015150	56,768
0404194	1		400 x 150 imbocco Ø 150	PL4015150	68,365
0404195	1		300 x 200 imbocco Ø 200	PL3020200	59,113
0404196	1		400 x 200 imbocco Ø 200	PL4020200	78,783
0404197	1	Serranda di taratura da montare all'interno della bocchetta, comandabile tramite cacciavite	200 x 100	ST2010	14,244
0404198	1		300 x 100	ST3010	16,786
0404199	1		300 x 150	ST3015	19,119
0404200	1		300 x 200	ST3020	21,360
0404201	1		400 x 150	ST4015	22,552
0404202	1		400 x 200	ST4020	25,841
0404203	1		500 x 150	ST5015	26,143
0404204	1		500 x 200	ST5020	29,026

### SISTEMA DI AERAZIONE CANALIZZATA

CODICE	MINIMO VENDITA	DESCRIZIONE	MISURA MM	CODICE FORNITORE	€
0162823°	8	Tubo di aerazione in barre da metri 1. Colore bianco.	Ø 100	CTR1100B	9,330
0162826	5		Ø 125	CTR1125B	11,584
0162822°	8	come sopra, in barre da metri 1,5	Ø 100	CTR100B	13,995
0162827	5		Ø 125	CTR125B	17,009
0264834	4	Giunto flessibile	Ø 100	CGF100B	27,244
0264836	4	Colore bianco.	Ø 125	CGF125B	42,916



## SISTEMA DI AERAZIONE CANALIZZATA

CODICE	MINIMO VENDITA	DESCRIZIONE	MISURA MM	CODICE FORNITORE	€
0164276°	12	Giunto per tubo. Colore bianco.	Ø 100	CG100B	2,411
0164279	14		Ø 125	CG125B	2,751
0162784°	8	Curva FF 90°. Colore bianco.	Ø 100	CCR100B	5,975
0162787	8		Ø 125	CCR125B	6,499
0264835	8	Curva FF 45°. Colore bianco.	Ø 100	CCR10045B	7,364
0493673	8		Ø 125	CCR12545B	7,692
0162798	12	Copriforo per tubo tondo Ø 100-125. Colore bianco.	100 ÷ 125	CF1916100B	1,769
0163029	6	Canotto Ø 100 con valvola antiritorno, lunghezza mm 150	Ø 100	CVL100B	9,972
0162812°	10	Cono di riduzione M/F Ø mm 100-125 per tubo non bicchierato, lunghezza mm 60.	100 ÷ 125	CRC96B	2,791
0162809°	10	Cono di riduzione M/F Ø mm 100-125 con attacco tramite giunto per "CG100", lunghezza mm 60.	100 ÷ 125	CRC125B	2,791
0162803°	10	Curva verticale rettangolare Colore bianco	Ø 100 ÷ 120 x 60	CGV126B	3,878
0162806°	6		Ø 125 ÷ 150 x 70	CGV157B	4,796
0164284°	9	Giunto orizzontale rettangolare Colore bianco	Ø 100 ÷ 120 x 60	CG0112B	4,062
0164287	6		Ø 125 ÷ 150 x 70	CG0157B	4,599
0162815°	12	Tubo rettangolare in barre da metri 1 Colore bianco	120 x 60	CT1126B	10,509
0162818	8		150 x 70	CT1157B	11,977
0162819°	12	come sopra, in barre da metri 1,5	120 x 60	CT126B	15,764
0162820°	8		150 x 70	CT157B	17,559
0164280°	20	Giunto per tubo di aerazione rettangolare Colore bianco	120 x 60	CG126B	2,489
0164283	20		150 x 70	CG157B	3,145
0162788°	6	Curva verticale per tubo rettangolare Colore bianco	120 x 60	CCV126B	3,774
0162791	6		150 x 70	CCV157B	5,110
0162780°	10	Curva orizzontale per tubo rettangolare Colore bianco	120 x 60	CC0126B	4,534
0162783	10		150 x 70	CC0157B	6,132



## SISTEMA DI AERAZIONE CANALIZZATA

CODICE	MINIMO VENDITA	DESCRIZIONE	MISURA MM	CODICE FORNITORE	€
0163963°	12	Griglia da sovrapporre in plastica mm 180 x 180 con alette a gravità e imbocco universale per tubi: Ø 100/125 - 120x60 150x70. Colore bianco	Ø 100/125	SU1818B	9,107
0163455	12	Griglia da sovrapporre in plastica mm 180 x 180 con alette fisse e imbocco universale per tubi: Ø 100/125 - 120x60 150x70. Colore bianco	Ø 100/125	GU1818B	10,693
0163957	24	2 staffe fermatubo con viti 5x45 e tasselli nylon	Ø 100	STV2100B	2,725
0163959	12		Ø 125	STV2125B	5,058
0162801	12	Copriforo mm. 190 x 160 per tubo rettangolare da mm 120 x 60 e mm 150 x 70. Colore bianco	Ø 190 x 160	CF1916126B	1,769
0163960°	24	2 staffe fermatubo con viti 5x45 e tasselli nylon	120 x 60	STV2126B	3,040
0163962	12		150 x 70	STV2157B	3,197

## ASPIRATORI ELETTRICI

CODICE	MINIMO VENDITA	DESCRIZIONE	FORO MM.	CODICE FORNITORE	€
0164352°	2	Aspiratore elettrico assiale per cappe e canalizzazione, può essere raccordato al tubo della canalizzazione Ø 100 o 120 tensione di alimentazione a 50 Hz - 220V potenza assorbita 30W	100÷120	AS1012X	58,537
0164350	2	Aspiratore elettrico, portata m3/h 150, alimentazione 220V, potenza assorbita 20W	96	AEMINOR	33,560

## ASPIRATORI ELICOIDALI

CODICE	MINIMO VENDITA	DESCRIZIONE	PORTATA M3/H	MIS. MM.	CODICE FORNITORE	€
0164328°	2	Aspiratore elicoidale completamente incassabile a muro con sistema a grip, alimentazione 220V	98	140	AA10E	38,028
0164336	2		190	170	AA12E	48,066
0164326°	2	Aspiratore elicoidale cilindrico per installazione all'interno di tubi rigidi o flessibili, alimentazione 220V	98	97	AA100T	35,159
0164334	2		190	118	AA125T	47,713
0164329°	2	Aspiratore elicoidale con griglia fissa, alimentazione 220V	85	164 x 154	AA10F	53,531
0164337	2		130	184 x 174	AA12F	66,727
0164342	2		230	230 x 200	AA15F	124,500
0164330	2	Aspiratore elicoidale con griglia fissa e interruttore a tirante, alimentazione 220V	85	164 x 154	AA10FS	74,616
0164338	2		130	184 x 174	AA12FS	87,956
0164343	2		230	230 x 200	AA15FS	136,600



ASPIRATORI ELICOIDALI						
CODICE	MINIMO VENDITA	DESCRIZIONE	PORTATA M <sup>3</sup> /H	MIS. MM.	CODICE FORNITORE	€
0164331°	2	Aspiratore elicoidale a serranda	85	164 x 154	AA10G	101,600
0164339	2	automatica comandata elettricamente,	130	184 x 174	AA12G	118,400
0164344	2	alimentazione 220V	230	230 x 200	AA15G	195,200



ASPIRATORI CENTRIFUGHI						
0164327	2	Aspiratore centrifugo, alimentazione	90	230 x 230	AA10C	113,400
0164335	2	220V	165	266 x 266	AA12C	164,300
0164341	2		260	266 x 266	AA15C	188,000




AERATORI IN SIMILVETRO						
0162877	6	Aeratore per finestra		120	AE120	14,113
0162880	6			160	AE160	19,695
0162883	6			200	AE200	25,330



PRODOTTI VARI						
CODICE	MINIMO VENDITA	DESCRIZIONE	COLORE	FORO MM.	CODICE FORNITORE	€
0521225	12	AirStop.	Grigio	100 ÷ 110	AIRSG	22,146
0521226	12	Valvola di non ritorno in PVC per tubazioni di impianti sanitari	Bianco	100 ÷ 110	AIRSB	22,801
0521227	12		Cromato sat.	100 ÷ 110	AIRSCR	32,498
0521228	6	come sopra, in confezione blister	Grigio	100 ÷ 110	AIRSJ	24,112
0521229	6		Bianco	100 ÷ 110	AIRSX	24,767
0521230	12		Cromato sat.	100 ÷ 110	AIRSCQ	35,119



CODICE	MINIMO VENDITA	DESCRIZIONE	MIS. MM.	CODICE FORNITORE	€
0164312	1	Lavello bianco in materiale plastico antiurto completo di griglietta di scarico in acciaio inox, attacco per sifone, raccordo troppo pieno, retina in plastica fermarifiuti, tappo con guarnizione siliconica, tasselli e staffe per il fissaggio a parete, griglia superiore per appoggio e portasapone Misure vasca 480 x 320 x 210 mm	550 x 390 x 310	LAVPL	70,658



0164311°	1	Guaina di isolamento acustico per wc e bidet sospesi	420 x 490 x 5	ISOSANS	7,207
0164310	1	Guaina di isolamento acustico per lavabi	882 x 278 x 5	ISOSANL	6,028



CODICE	MINIMO VENDITA	DESCRIZIONE	Ø INTERNO MM	CODICE FORNITORE	€
0537349	25	Guaina gialla per inserimento tubi gas sottotraccia.	20	GG2025G	0,943
0537350	25	Autoestinguente Classe UL 94 V0.	25	GG2525G	1,310
0537351	25	Esterno spiralato, interno liscio.	30	GG3025G	1,769
0537352	25	Rotolo da 25 metri. Prezzo al metro	35	GG3525G	2,057
0537353	25		40	GG4025G	2,542
0537354	25		50	GG5025G	3,551
0537355	25		60	GG6025G	4,534

New





## DIVISIONE TERMOREGOLAZIONE E SICUREZZA GAS



## CRONOTERMOSTATI ELETTRONICI DA PARETE

CODICE	MINIMO VENDITA	DESCRIZIONE	COLORE	CODICE FORNIT.	U.M.	€
0337459°	1	Cronotermostato digitale settimanale serie ZEFIRO -	Bianco	040364	NR	149,900
0337458	1	Alim. 3V - Programmazione ogni 30' - Temperatura regolabile ogni 0,5 °C - Funzionamento intelligente (anticipo) - Programa vacanze - 1CR CR022A	Antracite	040359	NR	149,900
0168156	1	Cronotermostato digitale settimanale serie serie	Bianco	040377	NR	169,200
0168157	1	UP&DOWN - COMPACT - 10 livelli di temperatura - alim. 3V - 1CR CR018A	Antracite	040378	NR	169,200
0168078	1	Cronotermostato digitale settimanale serie SLIM -	Bianco	040247	NR	149,000
0168077	1	Alim. 3V - Programmazione ogni 30' - Temperatura regolabile ogni 0,5 °C - Funzionamento intelligente (anticipo) - Programa vacanze - spessore 18mm - 1CR CR011A	Antracite	040246	NR	149,000
0337498°	1	Cronotermostato digitale giornaliero, funzionamento On/Off o Proporzionale	Bianco	041160	NR	82,266
		alim. 3V - 1CR CR308/G				
0337499°	1	Cronotermostato digitale settimanale, funzionamento On/Off o Proporzionale alim. 3V - 1CR CR309/S	Bianco	041161	NR	85,370

## CRONOTERMOSTATI DA INCASSO UNIVERSALI SERIE CIVILI

0187515	1	Cronotermostato universale settimanale da incasso - modulo H 45mm - 4 livelli di temperatura - programmazione ogni 30' - Alim. a pile 3V - 1CR CDS08/MC	Nero	040380	NR	158,300
0168076	1	come sopra, alimentazione 230V 1CR CDS07/MC	Nero	040242	NR	142,800

## PROGRAMMATORE TELEFONICO

0337506	1	Programmatore telefonico con modem GSM 1 canale di ingresso + 1 canale di uscita antenna incorporata contatto 6(2)A/250V c.a. - IP 30 - alimentazione 9 ÷ 16Vc.c. oppure 12V c.a., fornito con sonda per interrogazione temperatura ambiente da GSM	Bianco	041247	NR	692,000
0337507	1	come sopra, con antenna esterna	Bianco	041248	NR	720,000





## KIT CRONOTERMOSTATO RADIO

CODICE	MINIMO VENDITA	DESCRIZIONE	COLORE	CODICE FORNIT.	U.M.	€
0168159	1	KIT composto da Cronotermostato radio CRTX 03 dotato di trasmettitore radio 868MHz ( 3 livelli di temperatura regolabili confort/riduzione/antigelo Programmazione ogni 30' - ingresso comando remoto da programmatore telefonico + Ricevitore RX01/P da parete	Bianco	040390	NR	326,000



## TERMOSTATI DA PARETE ELETTROMECCANICI

0170055°	1	Termostato ad espansione di gas senza spia da parete - 10(2)A/250V - IP 30 - 1TEG130	Bianco	110700	NR	20,178
0170056°	1	Termostato ad espansione di gas con spia da parete - 10(2)A/250V - IP 30 - alimentazione 230V c.a. 50-60 Hz - 1TEG131	Bianco	110701	NR	22,662
0170057°	1	Termostato ad espansione di gas con interruttore acceso - spento da parete - 10(2)A/250V - IP 30 - alimentazione 230V c.a. 50-60 Hz - 1TEG132	Bianco	110702	NR	28,249
0170058	1	Termostato ad espansione di gas con comando estate - inverno da parete - 10(2)A/250V - IP 30 - alimentazione 230V c.a. 50-60 Hz - 1TEG136	Bianco	110706	NR	34,148



## TERMOSTATI DA INCASSO UNIVERSALI SERIE CIVILI

0170059	1	Termostato elettronico con spia 1TITE301/MC 8(2)A/250V - IP 30 alimentazione 230V c.a. 50-60 Hz	Bianco	110710	NR	94,063
---------	---	---	--------	--------	----	--------



## TERMOSTATI DA PARETE ELETTRONICI

0337592	1	Termostato elettronico con spia e comando EST/OFF/INV -8(2)A/250V - IP 30 - alimentazione 230V c.a. 50-60 Hz - TE503B	Bianco	046030	NR	63,640
0337593	1		Antracite	046031	NR	63,640
0337587	1	Termostato elettronico con spia, 8(2)A/250V IP 30 - alimentazione 230V c.a. 50-60 Hz - 1TPTE500B	Bianco	046025	NR	58,983
0337588	1		Antracite	046026	NR	58,983



## TERMOSTATI DA PARETE ELETTRONICI

CODICE	MINIMO VENDITA	DESCRIZIONE	COLORE	CODICE FORNIT.	U.M.	€
0188025	1	Termostato elettronico con display LCD comando ON/OFF/riduzione notturna alimentazione 230V c.a. 50-60 Hz - TE410/B	Bianco	110704	NR	67,365
0188024°	1	Termostato elettronico con display LCD comando EST/OFF/INV alimentazione pile 3V - TE 402/B	Bianco	110703	NR	67,365

## TERMOSTATI AD IMMERSIONE ED A CONTATTO - IMQ

0169633°	1	Termostato ad immersione IMQ relè libero da potenziale - IP20 campo di regolazione 30 - 90°C alimentazione 220V - TIR06	Bianco	110220	NR	21,730
0169637°	1	Termostato a contatto IMQ, fissaggio a molla, relè libero da potenziale - IP20 - campo di regolazione 30 - 90°C - sicurezza 100°C antigelo 10-15°C - TIC05	Bianco	110226	NR	17,695
0169634°	1	Termostato a immersione a riarmo IMQ Bulbo incorporato. Alimentazione: 220 V Guaina: 1/2" x 100 Grado di protezione: IP 20 Campo di regolaz.: 100° C	Bianco	110221	NR	24,214
0169631	1	Bitermostato regolabile IMQ Per generatore aria calda, bulbo incorporato, guaina forata, relais libero da potenziale. Alimentazione: 220 V Grado di protezione: IP 20 Campo di regolazione: 30° ÷ 90° C	Bianco	110218	NR	43,461
0169636°	1	Bitermostato regolazione e sicurezza - IMQ - guaina 1/2" x100 - sicurezza 100°C, relè libero da potenziale - IP20 campo di regolazione 30 - 90°C alimentazione 220V - TBR	Bianco	110225	NR	44,703



## TERMOREGOLATORI - LIMITATORI - INDICATORI

CODICE	MINIMO VENDITA	DESCRIZIONE	COLORE	CODICE FORNIT.	U.M.	€
0170176°	1	Termostato IMQ di regolazione per caldaia -30° ÷ 90° C A 3 contatti, con bulbo e capillare 1500 mm rivestito PVC, elemento sensibile a dilatazione di liquido. Tolleranza: ± 3° C	Bianco	111141	NR	12,417
0170177°	1	Termostato IMQ di sicurezza BC per caldaia -100° C	Bianco	111142	NR	17,074
0169635	1	Termostato IMQ di sicurezza BF per fumi -90° ÷ 110° C A 2 contatti, con bulbo e capillare 1500 mm rivestito PVC, elemento sensibile a dilatazione di liquido. Tolleranza: ± 3° C	Bianco	110222	NR	20,489
0170183°	1	Termostato a pastiglia TC42°C TA32°C Bimetallico. Contatti dorati na o nc Portata: 10 A, 240 V Attacchi: Faston 6,3 x 0,8 mm	Bianco	111148	NR	6,519
0188022°	1	Termostato a pastiglia cablato Bimetallico. Con sonda a paletta. Contatti dorati na o nc Portata: 10 A, 240 V Attacchi: Faston 6,3 x 0,8 mm	Bianco	111166	NR	10,554
0170175°	1	Termometro circolare Ø 42mm 0/120°C	Bianco	111140	NR	10,244
0170179°	1	Termometro circolare Ø 52mm 0/120°C	Bianco	111144	NR	10,244
0170192	1	Termometro quadrato 48 x 48 mm 0/120°C Capillare 1.500 mm, rivestito PVC. Scala: 0° / +120° C	Bianco	111159	NR	10,244

## TUBO FLESSIBILE PER ASPIRAZIONE/VENTILAZIONE

CODICE	MINIMO VENDITA	DESCRIZIONE	Ø	COLORE	CODICE FORNIT.	U.M.	€
0167436	1	Tubo flessibile in alluminio puro al 99,9%. Fornito in pezzi da 0,5 mt estensibili fino a 3 mt. Dotato di imboccatura che consente una facile e sicura giunzione dei tratti Hose, aluminum 99.9% pure.	80	Naturale	101100	NR	11,796
0167420	1		100	Naturale	101102	NR	12,572
0167422	1		120	Naturale	101104	NR	14,652
0167424	1		130	Naturale	101106	NR	16,204
0167426	1		140	Naturale	101108	NR	17,105
0167418	1		80	Bianco	101150	NR	15,273
0167402	1		100	Bianco	101152	NR	16,329
0167404	1		120	Bianco	101154	NR	19,185
0167406	1		130	Bianco	101156	NR	21,109
0167408	1		140	Bianco	101158	NR	22,165

## CENTRALINE PER IMPIANTI SOLARI

CODICE	MINIMO VENDITA	DESCRIZIONE	COLORE MISURA	CODICE FORNIT.	U.M.	€
0457131	1	Centralina digitale 3 moduli per impianti a pannelli solari circolazione naturale Completa di: Sonda di temperatura in cavo PVC di 2 mt. Supporto per scatola da incasso 3 moduli. Visualizza la temperatura Boiler Messaggi di allarme, configurazioni e funzionamento delle uscite. Alimentazione: 230V a.c. 50 ÷ 60 HZ Range di regolazione: 20 ÷ 85°C Controllo uscite: Integrazione (manuale e automatico) AUX 230V ac 5A Segnalazione allarme acustico/visivo Gestione ingresso segnalazione oraria	Bianco	070820	NR	105,500
0457132	1	Centralina digitale 3 moduli per impianti a pannelli solari circolazione forzata Completa di: N°1 Sonda Collettore, N°2 Sonde Accumulo Supporto per scatola da incasso 3 moduli. Visualizza la temperatura Accumulo, Collettore. Messaggi di allarme, configurazioni e funzionamento delle uscite. Alimentazione: 230V a.c. 50 ÷ 60 HZ Range di regolazione: 20 ÷ 85°C Controllo uscite: Integrazione (contatto in scambio) Pompa impianto 230VAC 5A Segnalazione allarme acustico/visivo Funzioni: Antigelo - Test pompa Antiblocco pompa - Riempimento impianto	Bianco	070821	NR	130,400

## REGOLATORI PER CAMINETTI

0426654°	1	Termoregolatore digitale 3 moduli per termocamini ad acqua. Completo di: Sonda di temperatura in cavo, Santoprene 2,00 hmt. Supporto per scatola da incasso 3 moduli Visualizza la temperatura Impianto, Messaggi di Allarme, Configurazioni e funzionamento delle uscite. Alimentazione: 230 V 50/60 Hz Range di regolazione : 20 - 85 °C Controllo Uscite: POMPA 230 V ac 5A AUX Contatti in scambio SERV - GRILL 230 V ac 5A Segnalazione allarme acustico/visivo Funzione antigelo - Funzione antiblocco Pompa Funzione Test Pompa - Gestione Sanitario: Configurabile tramite l'ingresso Flussostato	Bianco	112662	NR	86,923
0426653	1	Termoregolatore digitale 3 moduli per termocamini ad aria. Completo di: Sonda di temperatura in cavo Teflon 2,00 mt. Supporto per scatola da incasso 3 moduli. Visualizza la temperatura aria Messaggi di Allarme, Configurazioni e funzionamento delle uscite. Alimentazione: 230 V 50/60 Hz Range di misura: 0-180°C Regolazione : In tensione su 10 STEP Potenza Max: 200 W S I I ti / i i Segnalazione allarme acustico/visivo Regolazione velocità minima del Ventilatore Impostazione delle Temperatura di Sicurezza	Bianco	112660	NR	143,400



## ELETTROVALVOLE DI SICUREZZA PER GAS

CODICE	MINIMO VENDITA	DESCRIZIONE	COLORE	CODICE FORNIT.	U.M.	€
0168492°	1	Elettrovalvola gas NA a riarmo manuale, interasse 66, corpo in ottone, alim. 230 V 50-60 Hz, grado di protezione IP 65, pressione max d'esercizio 500 mb	1/2	042300	NR	44,082
0168493°	1		3/4	042301	NR	42,840
0168494	1		1	042302	NR	69,848
0187561	1	Elettrovalvola gas NC e NA a riarmo manuale, interasse 66, corpo in ottone, alim. 230 V 50-60 Hz, grado di protezione IP 65, pressione max d'esercizio 500 mb	1/2	042330	NR	66,744
0187563	1		3/4	042331	NR	66,744
0187562	1		1	042332	NR	81,956

## RIVELAZIONE E SICUREZZA GAS

0337481	1	Rivelatore gas metano Zefiro parete 8(2)A/250V - IP 42 - 230 V c.a. 50-50 Hz	Bianco	040820	NR	169,500
0168049°	1	Rivelatore fughe gas catalitico omologato TUV. Sensore catalitico, dotato di relè comando elettrovalvola NC o NA, controllo avaria sensore. Alimentazione: 230 V - 50 ÷ 60 Hz. Grado di protezione: IP 42. Buzzer: 85 dB	Bianco	040190	NR	82,576

## ELETTROVALVOLE PER ACQUA

CODICE	MINIMO VENDITA	DESCRIZIONE	MISURA	CODICE FORNIT.	U.M.	€
0169658	1	Elettrovalvola acqua NC, 2220V - IP 65	3/8 / 15 bar	110250	NR	50,291
0169660°	1		1/2 / 15 bar	110251	NR	55,568
0169662°	1		3/4 / 13 bar	110252	NR	69,848
0169664°	1		1 / 10 bar	110253	NR	108,000
0169674	1	Elettrovalvola acqua NA, 2220V - IP 65	3/8 / 15 bar	110260	NR	65,502
0169676°	1		1/2 / 15 bar	110261	NR	76,678
0169678	1		3/4 / 13 bar	110262	NR	89,406
0169680	1		1 / 10 bar	110263	NR	124,200
0169736°	1	Connettore da 3/8 a 1		110299	NR	1,241

## PRESSOSTATI CON DIFFERENZIALE

0169609	1	Pressostato Danfoss per liquidi, aria e gas, temperatura fluido -40° +100°C, IP 33 230V 50-60 Hz, attacco 1/4 M		110189	NR	90,027
---------	---	---	--	--------	----	--------





UNI FM



FM




FC03



## REGOLAZIONE - CONTROLLO - MISURA GAS

CODICE	MINIMO VENDITA	DESCRIZIONE	MISURA	CODICE FORNIT.	U.M.	€
0167502	1	Filtro UNI8042 FM04 1 FF	1	010311	NR	32,983
0167503	1	Filtro UNI8042 FM05 1 1/4 FF	1 1/4	010312	NR	55,479
0167504	1	Filtro UNI8042 FM06 1 1/2 FF	1 1/2	010313	NR	55,479
0167505	1	Filtro UNI8042 FM07 2 FF	2	010314	NR	65,815
0167638	1	Filtro caldaie murali FM02 1/2 FF	1/2	011001	NR	16,415
0167639	1	Filtro caldaie murali FM03 3/4 FF	3/4	011002	NR	16,415
0167668	1	Stabilizzatore gas FC03	3/4	013350	NR	81,015
0167669	1	a chiusura con filtro FF	1	013351	NR	81,015
0167670	1		1 1/4	013352	NR	182,900
0167671	1		1/2	013353	NR	182,900
0167672	1		2	013354	NR	263,400
0337421	1	Kit minicentralina "viton" portata 4Kg/h EN 12864, senza flessibile		030403	NR	69,538
0167882	1	Centralina per accoppiamento bombole		030444	NR	59,735
0167890	10	Flessibile GPL 50 cm		030500	NR	7,827
0456639	1	Regolatore GPL bassa pressione, portata 3kg/h EN 12864		010772	NR	20,823
0167620	1	Regolatore bassa pressione, II stadio 10 Kg con sfioro		010766	NR	23,559
0168026	1	Contatore gas metano 6mc/h G4 1 1/4, interasse 110 H 220 - L 605 - P 234		040155	NR	121,100
ECOGIUNTI						
0169222	1	ECOGIUNTO GRDF - Raccordo di transizione polietilene/acciaio, rivestito filettato per gas PN 4 a norme UNI 9736. Prova di snervamento in trazione 19 MPa.	3/4" - PE25	034000/G	NR	16,763
0169223	1		1" - PE32	034001/G	NR	18,626
0169224	1		1"1/4 - PE40	034002/G	NR	23,903
0169225	1	Lunghezza totale: L 450	1"1/2 - PE50	034003/G	NR	28,560
0169226	1		2" - PE63	034004/G	NR	32,596
0169231	1	ECOGIUNTO GRDF - Raccordo di transizione polietilene/acciaio, rivestito filettato con attacco a 90° Per gas PN 4 a norme UNI 9736. Prova di snervamento in trazione 19 MPa. Altezza: 800 mm (per 3/4" e 1"), 600 mm (per 1/4" - 1/2" e 2")	3/4" L525 PE25	034020/G	NR	30,423
0169232	1		1" L530 PE32	034021/G	NR	35,700
0169233	1		1"1/4 L540 PE40	034022/G	NR	44,082
0169234	1		1"1/2 L565 PE50	034023/G	NR	48,118
0169235	1		2" L 580 PE63	034024/G	NR	52,774





FLESSIBILI PER DOCCIA						
CODICE	MINIMO VENDITA	DESCRIZIONE	MISURA CM	CODICE FORNIT.	U.M.	€
0522111	1	Flessibile Normal Spring Ø 13	120	070620	NR	20,954
0522112	1	in AISI 302 con terminali in ottone cromato	150	070621	NR	21,420
0522113	1	calotta liscia cono liscio, in sacchetto	175	070622	NR	25,456
0522114	1		200	070623	NR	26,076
0522115	1	Flessibile Normal Spring Ø 13	120	070630	NR	20,799
0522116	1	in AISI 302 con terminali in ottone cromato	150	070631	NR	21,885
0522117	1	raccordo girevole 15 x 1 cono liscio antitorsione,	175	070632	NR	25,145
0522118	1	in sacchetto	200	070633	NR	26,853
0522119	1	Flessibile Normal Spring Ø 13	120	070627	NR	21,265
0522120	1	in AISI 302 con terminali in ottone cromato	150	070625	NR	21,575
0522121	1	calotta liscia cono liscio antitorsione,	175	070628	NR	26,387
0522122	1	in sacchetto	200	070626	NR	27,008
0522123	1	Flessibile Normal Spring Ø 13	120	070635	NR	20,023
0522124	1	in AISI 302 con terminali in ottone cromato	150	070636	NR	21,420
0522125	1	raccordo girevole 15 x 1 cono liscio,	175	070637	NR	25,611
0522126	1	in sacchetto	200	070638	NR	26,853

## 3 VALIDI MOTIVI PER SCEGLIERE I NOSTRI FLESSIBILI

### 1. Flessibilità

flessibile tradizionale

Strong e Normal Spring



piegatura limitata



nessun limite

### 2. Resistenza

punto di rottura

nessuna rottura



flessibile non durevole



flessibile durevole

### 3. Sicurezza



parti di metallo esposte  
pericolo di taglio



lacerazione con parti di metallo  
taglianti esposte  
Non riparabile.





nessuna alterazione  
sicurezza garantita




si sgancia, senza pericolo di  
tagliarsi  
Riparabile presso la ns. sede



CANALINA CANAL-EFFE						
CODICE	MINIMO VENDITA	DESCRIZIONE	MISURA MM.	CODICE FORNIT.	U.M.	€
0165061°	12	Canalina, comprende la base per l'installazione a parete e coperchio, fornita in barre da 2 mt.	60 x 57	100508	MT	6,332
0165060°	12		77 x 67	100507	MT	6,860
0165059	12		107 x 77	100509	MT	10,461
0165122°	10	Curva angolo universale, con viti di fissaggio e tassello	60 x 57	100538	NR	4,159
0165000°	10		77 x 67	100537	NR	5,432
0165123	10		107 x 77	100539	NR	12,262
0165131°	10	Curva piana universale, con viti di fissaggio e tassello	60 x 57	100549	NR	4,128
0165130°	10		77 x 67	100547	NR	5,432
0165132	10		107 x 77	100548	NR	12,231
0165413°	10	Terminale da muro universale, con viti di fissaggio e tassello.	60 x 57	100569	NR	5,681
0165246°	10		77 x 67	100567	NR	7,947
0165409	10		107 x 77	100566	NR	12,665
0165411	10	Terminale canalina, con viti di fissaggio e tassello.	60 x 57	100579	NR	7,015
0165410	10		77 x 67	100577	NR	9,646
0165412	10		107 x 77	100576	NR	13,592
0165178	10	Giunto di collegamento canalina, con viti di fissaggio e tassello.	60 x 57	100528	NR	2,390
0165181	10		77 x 67	100527	NR	2,824
0165171	10		107 x 77	100529	NR	6,984
0165299°	10	Raccordo a T, con viti di fissaggio e tassello.	60 x 57	100559	NR	8,071
0165308°	10		77 x 67	100557	NR	9,189
0165309	10		107 x 77	100556	NR	14,404
0165336°	10	Riduzione, con basetta di fissaggio alla canalina con passante per fascetta.	57/60/67/77	100587	NR	6,084
0165334	10		67/77/77-107	100588	NR	12,014
0165341°	10	Rosone	60 x 57	100584	NR	5,029
0165339°	10		77 x 67	100585	NR	5,029
0165340	10		107 x 77	100586	NR	8,319
0165150	50	Fascetta universale	60 x 57	100589	NR	0,931



CANALINA SIMPLEX						
CODICE	MINIMO VENDITA	DESCRIZIONE	MISURA MM.	CODICE FORNIT.	U.M.	€
0165056°	24	Canalina per tubi in barra da 2 mt.	50 x 65	100860	MT	4,676
0165057°	16		65 x 90	100861	MT	7,161
0165058°	8		75 x 125	100862	MT	11,838
0165390°	25	Supporto di bloccaggio	50 x 65	100863	NR	0,438
0165391°	25		65 x 90	100864	NR	0,584
0165392°	25		75 x 125	100865	NR	0,584
0165173°	25	Giunto coperchio	50 x 65	100866	NR	1,315
0165175°	25		65 x 90	100867	NR	1,899
0165176	25		75 x 125	100868	NR	2,338
0164995°	10	Angolo interno	50 x 65	100872	NR	3,215
0164997°	10		65 x 90	100873	NR	4,238
0164998°	10		75 x 125	100874	NR	5,553
0164985°	10	Angolo esterno	50 x 65	100875	NR	3,361
0164987°	10		65 x 90	100876	NR	4,238
0164988°	10		75 x 125	100877	NR	5,699
0165125°	10	Curva piana	50 x 65	100881	NR	3,507
0165127°	10		65 x 90	100882	NR	4,530
0165128	10		75 x 125	100883	NR	7,307
0165402°	10	Tappo terminale	50 x 65	100878	NR	2,630
0165404°	10		65 x 90	100879	NR	4,238
0165405°	10		75 x 125	100880	NR	5,261
0165117°	10	Curva a muro	50 x 65	100884	NR	3,507
0165119°	10		65 x 90	100885	NR	4,676
0165120°	10		75 x 125	100886	NR	6,430
0165241°	10	Passaggio a muro	50 x 65	100869	NR	2,484
0165243°	10		65 x 90	100870	NR	3,215
0165244°	10		75 x 125	100871	NR	3,653



## CANALINA SIMPLEX

CODICE	MINIMO VENDITA	DESCRIZIONE	MISURA MM.	CODICE FORNIT.	U.M.	€
0165136°	6	Derivazione a T	50 x 65	100891	NR	9,646
0165137°	6		65 x 90	100887	NR	10,523
0165138°	6		75 x 125	100888	NR	13,446
0165333°	10	Riduzione	60 / 90	100889	NR	3,069
0165335°	6		75 / 125	100890	NR	3,653

## MENSOLE

0165227°	1	Mensola sostegno in lamiera smaltata con polveri epossidiche, a norme CE, con ammortizzatori in gomma, bulloneria in acciaio zincato, tasselli di fissaggio a muro. Lunghezza barra: 780 mm Portata max: 140 Kg Portata collaudo: 300 Kg	420 x H 400	107070	NR	26,387
0165225°	1		530 x H 400	107079	NR	52,615
0165226°	1	Mensola di sostegno in acciaio inox, a norme CE, con ammortizzatori in gomma, bulloneria in acciaio zincato, tasselli di fissaggio a muro. Lunghezza staffa: 780 mm Portata max: 150 Kg Portata collaudo: 300 Kg	420 x H 400	107071	NR	124,200
0165112°	1	Coppia staffe in lamiera smaltata con polveri epossidiche, a norme CE. con ammortizzatori in gomma, bulloneria in acciaio zincato, tasselli di fissaggio a muro. Portata max: 100 Kg Portata collaudo: 300 Kg	420 x H 400	107072	NR	23,593
0552402	1	Telecomando universale per climatizzatori Dati tecnici: Raggio d'azione max: 8 mt. Alimentazione: DC 3 V Batterie: 2 AAA (UM-4, R03) non fornite Misure: L 165 x H 55 x P 25 mm Peso: 100 gr. (batterie escluse). Alcune delle principali marche compatibili: Mitsubishi, Sanyo, Sharp, Toshiba, Hitachi, Fujitsu, Corona, Samsung, Daikin, Lg, Whirlpool, Electrolux, Carrier etc...		170900	NR	27,629

## ACCESSORI

0165387°	1	Confezione da 4 supporti antivibranti in gomma naturale con viti, rondelle e dadi in acciaio tropicalizzati.	Ø 20 x H 30	107040	CF	7,015
0165388°	1		Ø 30 x H 40	107041	CF	4,823
0165389°	1	come sopra, a terra	Ø 30 x H 40	107042	CF	15,199
0165386	1		Ø 50 x H 50	107043	CF	18,707








ACCESSORI						
CODICE	MINIMO VENDITA	DESCRIZIONE	MISURA MM.	CODICE FORNIT.	U.M.	€
0165393°	24	Supporti a pavimento in PVC autoestinguente classe 0, per motocondensanti	100 x 100 L 350	107045	NR	6,430
0165394°	24	Completo di elementi di viti fissaggio e vibroflex adesivo. Portata max: 200 Kg	100 x 100 L 450	107046	NR	7,599
0165383°	24	come sopra, portata 150 Kg	80 x 80 L 350	107192	NR	5,261
0165384°	24		80 x 80 L 450	107193	NR	6,138
0165400°	24	Tappo per supporto	100 x 100	107048	NR	1,899
0165401	24		80 x 80	107194	NR	1,461
0165356°	15	Scatola predisposizione da incasso N, profondità 65. Per linee elettriche e frigorifere. Costruzione in materiale plastico, vaschetta di raccolta condensa reversibile con portagomma Ø 20, con guarnizioni e fascia isolante adesiva.	485 x 130	107085	NR	9,313
0165352°	15	Scatola di predisposizione da incasso G, profondità 55. Per linee elettriche e frigorifere. Costruzione in materiale plastico, vaschetta di raccolta condensa reversibile con portagomma Ø 16 ÷ 20.	370 x 120	107086	NR	8,692
0165111°	1	Coppia coperture per rubinetti in gomma naturale vulcanizzata.	1/4 x 1/2	107188	NR	7,015
0165430°	50	Tubo spiralato in PVC, autoestinguente per scarico condensa, grande resistenza e malleabilità. Colore: bianco	Ø 16	107097	MT	0,931
0165433°	50		Ø 18	107196	MT	1,023
0165431°	50		Ø 20	107098	MT	0,931
0165432	50		Ø 25	107099	MT	1,753
0165427°	50	Tubo scarico condensa corrugato giuntabile. Dotato di manicotti intermedi M/F facilmente giuntabili. Colore: beige Temp. d'esercizio: -15 ÷ +60° C	Ø 16	120532	MT	0,931
0165428°	50		Ø 20	120522	MT	0,931



ACCESSORI						
CODICE	MINIMO VENDITA	DESCRIZIONE	MISURA MM.	CODICE FORNIT.	U.M.	€
0165316°	10	Raccordo a Y universale con attacco per tubetto, pompa scarico condensa. Utilizzabile con tubi di scarico condensa spiralati e/o corrugati. Entrata: Ø 20 (Ø 16 con boccia). Uscita: Ø 20 - Ø 16	-	107094	NR	3,215
0165376°	6	Sifone scarico condensa in polipropilene bianco. Completo di placchetta per il montaggio ad incasso. Attacco 1".	1	107186	NR	14,323
0165010	1	Bacinella raccolta condensa in ABS.	790 x 390	107092	NR	80,530
0165009°	1	Adattabile su ogni tipo di staffa e mensola. Completa di foro di scarico e portagomma. Altezza 70	940 x 420	107093	NR	81,846
0165259°	1	Pompa scarico condensa super compatta per canalina, completa di controllo elettronico con circuito di allarme, valvola di non ritorno, protezione termica ed accessori. Estremamente silenziosa (Ø 21 dBa). Per condizionatori fino a 10 Kw. Portata: 10 Lt./h. Alim.: 230 V - 50/60 Hz Temperatura max: 70° C. Potenza: 19 W - IP 65 Blocco pompa: 85 x 28 x 48 mm. Unità di rilevazione: 78 x 38 x 37 mm. Portagomma adattatore di Ø 4/6 mm. Bi-adesivo per fissaggio. Tubo in PVC Manicotto curvo per collegamento idraulico blocco rilevazione e vaschetta. Istruzioni per il montaggio		107289	NR	141,900
0165311°	6	Raccordo a U, cannucce preformate che permettono l'inversione degli attacchi dei motocondensanti.	1/4 M - 1/4 F	107396	NR	7,015
0165312	6		1/4 M - 3/8 F	107397	NR	10,230
0165314°	6		3/8 M - 3/8 F	107398	NR	7,599
0165313	6		3/8 M - 1/2 F	107399	NR	11,692
0165310	6		1/2 M - 1/2 F	107400	NR	10,669
0165319	10	Raccordo autocartellante in ottone.	1/4	107450	NR	6,430
0165321	10	Sostituisce il sistema a cartellatura in modo rapido ed economico. Spessore 0,8	3/8	107451	NR	9,646
0165317	10		1/2	107452	NR	11,253
0165266	1	Punzone calibratore per raccordi autocartellanti	1/4	107455	NR	75,999
0165267	1		3/8	107456	NR	78,923
0165265	1		1/2	107457	NR	87,692
0165203°	10	Guarnizioni in rame per cartelle	1/4	107391	NR	0,292
0165199°	10		3/8	107392	NR	0,438
0165198°	20		1/2	107393	NR	0,584
0165200°	10		5/8	107394	NR	0,584
0165197	10		3/4	107395	NR	2,046



ACCESSORI						
CODICE	MINIMO VENDITA	DESCRIZIONE	MISURA MM.	CODICE FORNIT.	U.M.	€
0165040°	100	Bocchettoni ottone in pollici per tubi rame	1/4	107100	NR	0,876
0165042°	100		3/8	107101	NR	1,461
0165039°	100		1/2	107102	NR	1,607
0165043°	50		5/8	107103	NR	2,776
0165041°	50		3/4	107104	NR	5,992
0165022°	10	Bocchettoni ottone in pollici ridotti	1/4 - 3/8	107408	NR	1,753
0165023°	10		3/8 - 1/2	107409	NR	2,484
0165045	10	Bocchettoni in ottone ciechi (tappi)	1/4	107420	NR	1,607
0165046	10		3/8	107421	NR	2,484
0165044	10		1/2	107422	NR	2,923
0165047	10		5/8	107423	NR	2,923
0165073	10	Cappucci sigillanti in rame, utilizzati con il bocchettone permettono di realizzare un tappo cieco.	1/4	107401	NR	0,292
0165075	10		3/8	107402	NR	0,584
0165072	10		1/2	107403	NR	0,584
0165076	10		5/8	107404	NR	0,584
0165074	10		3/4	107405	NR	1,315
0165274°	50	Raccordo di giunzione diritto a doppia cartella, in ottone	1/4	107110	NR	1,607
0165276°	50		3/8	107111	NR	3,799
0165273°	50		1/2	107112	NR	4,384
0165277°	10		5/8	107113	NR	6,138
0165275°	25		3/4	107114	NR	9,499
0165281°	10	Raccordo di giunzione ridotto, diritto a doppia cartella, in ottone,	1/4 - 3/8	107120	NR	3,507
0165280	10		1/4 - 1/2	107121	NR	4,384
0165282	10		1/4 - 5/8	107122	NR	5,699
0165283°	10		3/8 - 1/2	107123	NR	4,384
0165284	10		3/8 - 5/8	107124	NR	5,992
0165279	10		1/2 - 5/8	107125	NR	6,138
0165278	10		1/2 - 3/4	107126	NR	6,430
0165285	10		5/8 - 3/4	107127	NR	6,576
0165302	10	Raccordo a T in ottone	1/4 - 1/4 - 1/4	107430	NR	6,430
0165306	10		3/8 - 3/8 - 3/8	107432	NR	11,546
0165300	10		1/2 - 1/2 - 1/2	107434	NR	8,769
0165303	10		3/4 - 3/4 - 3/4	107436	NR	18,415
0165305	10	Raccordo a T ridotto in ottone	3/8 - 1/4 - 3/8	107431	NR	9,353
0165301	10		1/2 - 3/8 - 1/2	107433	NR	9,207
0165304	10		3/4 - 5/8 - 3/4	107435	NR	23,092
0165269	10	Raccordo di giunzione a 90° in ottone	1/4	107130	NR	6,138
0165271	10		3/8	107131	NR	7,453
0165268	10		1/2	107132	NR	12,569
0165272	10		5/8	107133	NR	10,815
0165270	10		3/4	107134	NR	18,707
0165184	1	Raccordo a T ridotto in ottone	1/4 - 3/8	107425	NR	4,823
0165183	10		3/8 - 1/2	107426	NR	7,746
0165182	10		1/2 - 5/8	107427	NR	7,892
0165169°	10	Raccordo MF ridotto in ottone	1/4 M - 3/8 F	107410	NR	3,215
0165170°	10		3/8 M - 1/2 F	107411	NR	4,092
0165326°	10	Raccordo MF ridotto in ottone	1/4 F - 3/8 M	107413	NR	3,653
0165327°	25		3/8 F - 1/2 M	107414	NR	5,261





**LINEO**  
Aspiratori  
elico-centrifughi.



**KIT LINEO 100 V0**  
Tutto quel che serve  
in una confezione.



**VORT QBK**  
**VORT QBK SAL**  
Casse ventilanti a  
doppia aspirazione.



**VORT QBK**  
**POWER**  
Casse ventilanti con  
trasmissione a cinghia.



**VORT NRG**  
Scambiatori d'aria a  
flussi incrociati per  
recupero calore.



**CA WALL**  
**CA ROOF**  
Ventilatori  
centrifughi assiali.



**TORRETTE**  
Ventilatori centrifughi  
da tetto per estrazione  
radiale di fumi caldi  
400°C/2h.



**AF-CO**  
Ventilatori  
assiali compatti



**VORT HR 200**  
Unità di recupero  
del calore.



**VORT QBK COMFORT**  
Casse ventilanti  
silenziate a doppia  
aspirazione.



**THT**  
Ventilatori assiali  
intubati 400°C/2h.



**VORT PROMETEO**  
**HR 400 M**  
Unità di recupero del  
calore.



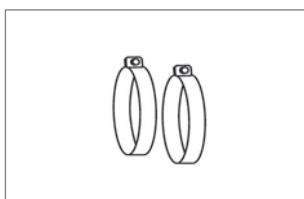
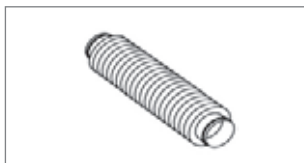
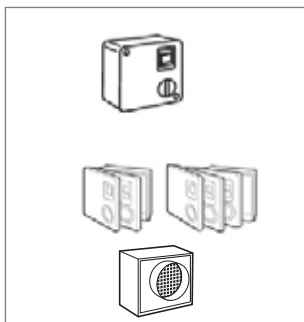
## Vort Prometeo HR 400 M

Unità di recupero calore ad  
altissima efficienza



**VORTECNO** DIVISION

Per richiedere il catalogo completo o la visita dell'Agente di zona telefonare al n° 0290699-395  
Vortecno@vortice-italy.com - www.vortice-vortecno.com


**VENTILATORI ELICO-CENTRIFUGHI DA CONDOTTO DI VENTILAZIONE - SERIE LINEO-VO**

CODICE	MINIMO VENDITA	DESCRIZIONE	PORTATA M3/H MIN/MAX	CODICE FORNIT.	€
0292637	4	LINEO 100 Q VO	155/200	17005	110,300
0292639	4	LINEO 100 VO	180/255	17001	138,700
0292641	2	LINEO 125 VO	250/365	17002	158,700
0292643	2	LINEO 150 VO	385/550	17003	218,800
0292645	1	LINEO 160 VO	385/550	17004	227,200
0292647	1	LINEO 200 VO	790/1060	17006	294,000
0292648	1	LINEO 250 VO	990/1350	17009	476,000
0292649	1	LINEO 315 VO	1740/2300	17010	535,000
0292636	4	LINEO 100 Q Timer VO	155/200	17025	145,300
0292638	4	LINEO 100 Timer VO	180/255	17021	152,200
0292640	2	LINEO 125 Timer VO	250/365	17022	183,700
0292642	2	LINEO 150 Timer VO	385/550	17023	262,200
0292644	1	LINEO 160 Timer VO	385/550	17024	267,300
0292646	1	LINEO 200 Timer VO	790/1060	17026	325,700
0292461	1	KIT LINEO 100 VO (contiene: n°1 Lineo 100 VO + n° 1 Griglia fissa di aspirazione Ø100 mm. n° 1 Griglia a gravità di mandata Ø 100 mm. + n° 1 Tubo flessibile di alluminio Ø 100 mm. Lung. 4 mt. + n° 1 Rotolo nastro adesivo in alluminio)	180/255	24081	191,200

**ACCESSORI SERIE LINEO-VO**

0292355	1	C5 0.5/1 (Sc. Com. 5V - 0,5A) per modelli 100 - 125 150 - 160 (no mod. Timer)	14018	45,368
0292346	1	C1.5/1 (Sc. Com. elettronica 1,5A) per modelli 100 - 125 - 150 160 - 200 (no mod. Timer)	14016	48,181
0292347	1	C2.5/1 (Sc. Com. elettronica 2,5A) per modelli 250 - 315	14017	58,235
0292463	1	SCB5/1 (Kit da incasso per C5 0.5/1)	24073	16,101
0292462	1	SCB/1 (Kit da incasso per C1.5/1 - C2.5/1)	24059	13,459
0391158	1	AF 100 (Filtro aria)	22793	106,700
0391159	1	AF 125 (Filtro aria)	22794	120,600
0292493	1	NA 100 (Silenziatore)	22780	143,300
0292494	1	NA 125 (Silenziatore)	22781	172,300
0292651	1	NA 150 (Silenziatore)	22756	180,600
0292495	1	NA 160 (Silenziatore)	22783	186,700
0292497	1	NA 200 (Silenziatore)	22784	203,300
0292498	1	NA 250 (Silenziatore)	22785	263,200
0292499	1	NA 315 (Silenziatore)	22786	326,700
0292471	1	LINEO-G 100 (Griglia protezione)	22701	28,186
0292472	1	LINEO-G 125 (Griglia protezione)	22702	28,759
0292473	1	LINEO-G 150 (Griglia protezione)	22703	30,565
0292474	1	LINEO-G 160 (Griglia protezione)	22704	32,360
0292475	1	LINEO-G 200 (Griglia protezione)	22705	35,942
0292476	1	LINEO-G 250 (Griglia protezione)	22706	39,553
0292477	1	LINEO-G 315 (Griglia protezione)	22707	43,144
0292370	1	CA-FU 100/1 (Fasc. stringitubo - 2 pz.)	24027	14,838
0292371	1	CA-FU 125/1 (Fasc. stringitubo - 2 pz.)	24028	15,963
0292372	1	CA-FU 150/1 (Fasc. stringitubo - 2 pz.)	24029	17,186
0292373	1	CA-FU 160/1 (Fasc. stringitubo - 2 pz.)	24026	18,074
0292374	1	CA-FU 200/1 (Fasc. stringitubo - 2 pz.)	24030	19,910
0292375	1	CA-FU 250/1 (Fasc. stringitubo - 2 pz.)	24031	22,060
0292376	1	CA-FU 315/1 (Fasc. stringitubo - 2 pz.)	24032	24,684





**VENTILATORI ELICO-CENTRIFUGHI DA CONDOTTO DI VENTILAZIONE - SERIE LINEO-VO**

**ACCESSORI SERIE LINEO-VO**

CODICE	MINIMO VENDITA	DESCRIZIONE	CODICE FORNIT.	€
0292484	1	LINEO-S 100/1 (Serranda di non ritorno)	24017	58,969
0292485	1	LINEO-S 125/1 (Serranda di non ritorno)	24018	60,607
0292486	1	LINEO-S 150/1 (Serranda di non ritorno)	24019	63,892
0292487	1	LINEO-S 160/1 (Serranda di non ritorno)	24064	65,520
0292488	1	LINEO-S 200/1 (Serranda di non ritorno)	24020	73,718
0292489	1	LINEO-S 250/1 (Serranda di non ritorno)	24021	118,300
0292490	1	LINEO-S 315/1 (Serranda di non ritorno)	24022	137,600
0292464	1	LINEO-C 100 (Raccordo installato in serie)	22584	32,765
0292465	1	LINEO-C 125 (Raccordo installato in serie)	22585	36,030
0292466	1	LINEO-C 150 (Raccordo installato in serie)	22586	37,678
0292467	1	LINEO-C 160 (Raccordo installato in serie)	22587	40,953
0292468	1	LINEO-C 200 (Raccordo installato in serie)	22588	42,591
0292469	1	LINEO-C 250 (Raccordo installato in serie)	22589	50,780
0292470	1	LINEO-C 315 (Raccordo installato in serie)	22592	52,990
0292478	1	LINEO-PF 100 (Kit installato in parallelo)	22577	138,600
0292479	1	LINEO-PF 125 (Kit installato in parallelo)	22578	153,700
0292480	1	LINEO-PF 150 (Kit installato in parallelo)	22579	170,400
0292481	1	LINEO-PF 160 (Kit installato in parallelo)	22581	173,800
0292482	1	LINEO-PF 200 (Kit installato in parallelo)	22582	200,500
0292483	1	LINEO-PF 250 (Kit installato in parallelo)	22583	238,900
0292491	1	LINEO-SF 500 (Kit installato in parallelo)	22593	37,678
0292492	1	LINEO-SF 700 (Kit installato in parallelo)	22594	44,229
0292445	1	LINEO-GFI/1 (Griglia fissa per 100 VO)	24060	9,431
0292446	1	LINEO-GFI/1 (Griglia fissa per 125 VO; 150 VO)	24061	9,866
0292555	1	TRA 250/1 (Griglia fissa per 160 VO; 200 VO; 250 VO; 315 VO)	24053	39,473
0292652	1	C TEMP/1 (Comando autom. a sensore di temperatura max 3A)	14011	66,023
0292350	1	C SMOKE/1 (Comando autom. a sensore di qualità aria max 3A)	14012	151,200
0292348	1	C HCS/1 (Comando autom. a sensore di umidità max 3A)	14013	106,800
0292349	1	C PIR/1 (Comando autom. a sensore di presenza max 3A)	14014	110,200
0292351	1	C TIMER/1 (Comando autom. a timer max 3A)	14015	61,660

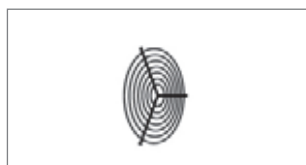
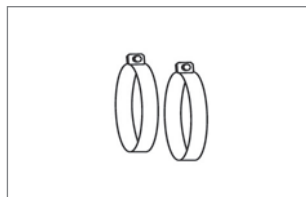
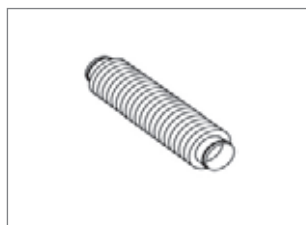
**VENTILATORI CENTRIFUGHI ASSIALI PER INSTALLAZIONE A PARETE - SERIE CA-WALL**

CODICE	MINIMO VENDITA	DESCRIZIONE	PORTATA M3/H	CODICE FORNIT.	€
0292356	1	CA 100 W	290	16002	258,800
0292358	1	CA 125 W	380	16012	261,900
0292360	1	CA 150 W	460	16022	290,800
0292362	1	CA 160 W	840	16072	322,800
0292364	1	CA 200 W	950	16042	410,300
0292366	1	CA 250 W	1170	16052	419,000
0292368	1	CA 315 W	1700	16062	587,000

**ACCESSORI SERIE CA-WALL**

0292346	1	C1.5/1 (Sc. Com. elettronica 1,5A) per modelli 100 - 125 - 150 - 160 - 200	14016	48,181
0292347	1	C2.5/1 (Sc. Com. elettronica 2,5A) per modelli 250 - 315	14017	58,235
0292462	1	SCB/1 (Kit da incasso per C1.5/1 - C2.5/1)	24059	13,459

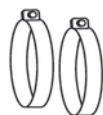



**VENTILATORI CENTRIFUGHI ASSIALI PER INSTALLAZIONE A PARETE - SERIE CA-WALL**
**ACCESSORI SERIE CA-WALL**

CODICE	MINIMO VENDITA	DESCRIZIONE	CODICE FORNIT.	€
0292493	1	NA 100 (Silenziatore)	22780	143,300
0292494	1	NA 125 (Silenziatore)	22781	172,300
0292651	1	NA 150 (Silenziatore)	22756	180,600
0292495	1	NA 160 (Silenziatore)	22783	186,700
0292497	1	NA 200 (Silenziatore)	22784	203,300
0292498	1	NA 250 (Silenziatore)	22785	263,200
0292499	1	NA 315 (Silenziatore)	22786	326,700
0292555	1	TRA 250/1 (Telaio con rete antinfortunistica)	24053	39,473
0292557	1	TRA 350/1 (Telaio con rete antinfortunistica)	24055	52,862
0292558	1	TRA 400/1 (Telaio con rete antinfortunistica)	24056	65,905
0292559	1	TRA 450/500/1 (Telaio con rete antinfortunistica)	24057	68,726
0292369	1	CA-AD CA 150/160/1(Raccordo - CA acciaio)	24023	25,414
0292484	1	LINEO-S 100/1 (Serranda di non ritorno)	24017	58,969
0292485	1	LINEO-S 125/1 (Serranda di non ritorno)	24018	60,607
0292486	1	LINEO-S 150/1 (Serranda di non ritorno)	24019	63,892
0292487	1	LINEO-S 160/1 (Serranda di non ritorno)	24064	65,520
0292488	1	LINEO-S 200/1 (Serranda di non ritorno)	24020	73,718
0292489	1	LINEO-S 250/1 (Serranda di non ritorno)	24021	118,300
0292490	1	LINEO-S 315/1 (Serranda di non ritorno)	24022	137,600
0292506	1	PGR 250/1 (Persiana a gravità)	24047	22,231
0292508	1	PGR 350/1 (Persiana a gravità)	24049	57,369
0292509	1	PGR 400/1 (Persiana a gravità)	24050	76,612
0292510	1	PGR 450/500/1 (Persiana a gravità)	24051	92,527
0292370	1	CA-FU 100/1 (Fasc. stringitubo - 2 pz.)	24027	14,838
0292371	1	CA-FU 125/1 (Fasc. stringitubo - 2 pz.)	24028	15,963
0292372	1	CA-FU 150/1 (Fasc. stringitubo - 2 pz.)	24029	17,186
0292373	1	CA-FU 160/1 (Fasc. stringitubo - 2 pz.)	24026	18,074
0292374	1	CA-FU 200/1 (Fasc. stringitubo - 2 pz.)	24030	19,910
0292375	1	CA-FU 250/1 (Fasc. stringitubo - 2 pz.)	24031	22,060
0292376	1	CA-FU 315/1 (Fasc. stringitubo - 2 pz.)	24032	24,684
0292377	1	CA-G 100/1 (Griglia protez. CA acciaio)	24035	10,547
0292378	1	CA-G 125/1 (Griglia protez. CA acciaio)	24036	13,565
0292379	1	CA-G 150/1 (Griglia protez. CA acciaio)	24037	13,871
0292380	1	CA-G 160/1 (Griglia protez. CA acciaio)	24069	14,246
0292381	1	CA-G 200/1 (Griglia protez. CA acciaio)	24038	16,584
0292382	1	CA-G 250/1 (Griglia protez. CA acciaio)	24039	18,074
0292383	1	CA-G 315/1 (Griglia protez. CA acciaio)	24040	19,584
0292652	1	C TEMP/1 (Comando autom. a sensore di temperatura max 3A)	14011	66,023
0292350	1	C SMOKE/1 (Comando autom. a sensore di qualità aria max 3A)	14012	151,200
0292348	1	C HCS/1 (Comando autom. a sensore di umidità max 3A)	14013	106,800
0292349	1	C PIR/1 (Comando autom. a sensore di presenza max 3A)	14014	110,200
0292351	1	C TIMER/1 (Comando autom. a timer max 3A)	14015	61,660

**VENTILATORI CENTRIFUGHI ASSIALI PER INSTALLAZIONE A TETTO - SERIE CA-ROOF**

CODICE	MINIMO VENDITA	DESCRIZIONE	PORTATA M3/H	CODICE FORNIT.	€
0292357	1	CA 125 RF	350	16013	365,500
0292359	1	CA 150 RF	450	16023	387,700
0292361	1	CA 160 RF	750	16073	429,600
0292363	1	CA 200 RF	850	16043	439,800
0292365	1	CA 250 RF	1180	16053	702,000
0292367	1	CA 315 RF	1600	16063	789,000



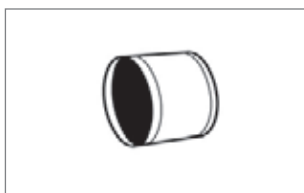
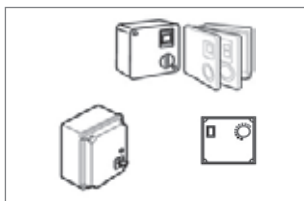
**VENTILATORI CENTRIFUGHI ASSIALI PER INSTALLAZIONE A TETTO - SERIE CA-ROOF**

**ACCESSORI SERIE CA-ROOF**

CODICE	MINIMO VENDITA	DESCRIZIONE	CODICE FORNIT.	€
0292346	1	C1.5/1 (Sc. Com. elettronica 1,5A) per mod. 125 - 150 - 160 - 200	14016	48,181
0292347	1	C2.5/1 (Sc. Com. elettronica 2,5A) per modelli 250 - 315	14017	58,235
0292462	1	SCB/1 (Kit da incasso per C1.5/1 - C2.5/1)	24059	13,459
0292494	1	NA 125 (Silenziatore)	22781	172,300
0292651	1	NA 150 (Silenziatore)	22756	180,600
0292495	1	NA 160 (Silenziatore)	22783	186,700
0292497	1	NA 200 (Silenziatore)	22784	203,300
0292498	1	NA 250 (Silenziatore)	22785	263,200
0292499	1	NA 315 (Silenziatore)	22786	326,700
0292485	1	LINEO-S 125/1 (Serranda di non ritorno)	24018	60,607
0292486	1	LINEO-S 150/1 (Serranda di non ritorno)	24019	63,892
0292487	1	LINEO-S 160/1 (Serranda di non ritorno)	24064	65,520
0292488	1	LINEO-S 200/1 (Serranda di non ritorno)	24020	73,718
0292489	1	LINEO-S 250/1 (Serranda di non ritorno)	24021	118,300
0292490	1	LINEO-S 315/1 (Serranda di non ritorno)	24022	137,600
0292371	1	CA-FU 125/1 (Fasc. stringitubo - 2 pz.)	24028	15,963
0292372	1	CA-FU 150/1 (Fasc. stringitubo - 2 pz.)	24029	17,186
0292373	1	CA-FU 160/1 (Fasc. stringitubo - 2 pz.)	24026	18,074
0292374	1	CA-FU 200/1 (Fasc. stringitubo - 2 pz.)	24030	19,910
0292375	1	CA-FU 250/1 (Fasc. stringitubo - 2 pz.)	24031	22,060
0292376	1	CA-FU 315/1 (Fasc. stringitubo - 2 pz.)	24032	24,684
0292384	1	CARF-C 125/1 (Controtelaio di base)	24089	56,394
0292385	1	CARF-C 150/160/200/1 (Controtelaio di base)	24090	58,160
0292386	1	CARF-C 250/315/1 (Controtelaio di base)	24091	59,917
0292378	1	CA-G 125/1 (Griglia protez. CA acciaio)	24036	13,565
0292379	1	CA-G 150/1 (Griglia protez. CA acciaio)	24037	13,871
0292380	1	CA-G 160/1 (Griglia protez. CA acciaio)	24069	14,246
0292381	1	CA-G 200/1 (Griglia protez. CA acciaio)	24038	16,584
0292382	1	CA-G 250/1 (Griglia protez. CA acciaio)	24039	18,074
0292383	1	CA-G 315/1 (Griglia protez. CA acciaio)	24040	19,584
0292652	1	C TEMP/1 (Comando autom. a sensore di temperatura max 3A)	14011	66,023
0292350	1	C SMOKE/1 (Comando autom. a sensore di qualità aria max 3A)	14012	151,200
0292348	1	C HCS/1 (Comando autom. a sensore di umidità max 3A)	14013	106,800
0292349	1	C PIR/1 (Comando autom. a sensore di presenza max 3A)	14014	110,200
0292351	1	C TIMER/1 (Comando autom. a timer max 3A)	14015	61,660

**VENTILATORI ASSIALI COMPATTI - SERIE AF-CO**

CODICE	MINIMO VENDITA	DESCRIZIONE	PORTATA M3/H	CODICE FORNIT.	€
0292328	1	AF-CO 254 Monofase	800	40200	313,600
0292327	1	AF-CO 252 Monofase	1400	40201	330,200
0292330	1	AF-CO 304 Monofase	1460	40204	335,000
0292332	1	AF-CO 354 Monofase	2500	40206	380,400
0292334	1	AF-CO 404 Monofase	3400	40207	488,700
0292336	1	AF-CO 454 Monofase	4800	40208	570,000
0292338	1	AF-CO 504 Monofase	6500	40209	694,000



## VENTILATORI ASSIALI COMPATTI - SERIE AF-CO

CODICE	MINIMO VENDITA	DESCRIZIONE	PORTATA M3/H	CODICE FORNIT.	€
0292329	1	AF-CO 254 Trifase	800	40212	318,600
0292331	1	AF-CO 304 Trifase	1600	40214	332,500
0292333	1	AF-CO 354 Trifase	2600	40215	406,000
0292335	1	AF-CO 404 Trifase	3600	40216	477,000
0292337	1	AF-CO 454 Trifase	4900	40217	596,000
0292339	1	AF-CO 504 Trifase	7000	40218	679,000
0292340	1	AF-CO 506 Trifase	6200	40219	694,000
0292341	1	AF-CO 606 Trifase	7750	40221	814,000

### ACCESSORI SERIE AF-CO

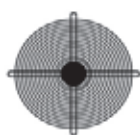
0292346	1	C1.5/1 (Sc. Com. elettr. monofase 1,5A) per mod.AF-CO 254 252 - 304 - 354 - 404 - 454 M	14016	48,181
0292462	1	SCB/1 (Kit da incasso per C1.5/1 - C2.5/1)	24059	13,459
0292448	1	IREM 3/1 (Var. elettr. Vel. monofase 3A) per mod. AF-CO 504 M	14007	126,800
0292455	1	IRT 15/1 (Variatore di velocità 3 Vel. trifase 0,75A)	14003	568,000
0292411	1	DPU 250/1 (Distanziatore a pannello)	24043	104,900
0292412	1	DPU 300/1 (Distanziatore a pannello)	24044	109,000
0292413	1	DPU 350/1 (Distanziatore a pannello)	24045	112,900
0292414	1	DPU 400/1 (Distanziatore a pannello)	24046	119,800
0292506	1	PGR 250/1 (Persiana a gravità)	24047	22,231
0292507	1	PGR 300/1 (Persiana a gravità)	24048	29,936
0292508	1	PGR 350/1 (Persiana a gravità)	24049	57,369
0292509	1	PGR 400/1 (Persiana a gravità)	24050	76,612
0292510	1	PGR 450/500/1 (Persiana a gravità)	24051	92,527
0292511	1	PGR 600/1 (Persiana a gravità)	24052	108,400
0292555	1	TRA 250/1 (Telaio con rete antinfortunistica)	24053	39,473
0292556	1	TRA 300/1 (Telaio con rete antinfortunistica)	24054	44,575
0292557	1	TRA 350/1 (Telaio con rete antinfortunistica)	24055	52,862
0292558	1	TRA 400/1 (Telaio con rete antinfortunistica)	24056	65,905
0292559	1	TRA 450/500/1 (Telaio con rete antinfortunistica)	24057	68,726
0292560	1	TRA 600/1 (Telaio con rete antinfortunistica)	24058	91,566

## VENTILATORI ASSIALI INTUBATI - SERIE THT

0292525	1	THT-40-4T - 0,75 kW	5100	45102	2.091,000
0292526	1	THT-45-4T - 0,75 kW	7100	45103	2.115,000
0407714	1	THT-50-4T - 1 kW	10000	45100	2.261,000
0292527	1	THT-50-6T - 0,75 kW	6800	45104	2.319,000
0292529	1	THT-56-4T - 1 kW	12900	45105	3.236,000
0292530	1	THT-56-6T - 0,75 kW	10000	45106	3.271,000
0292528	1	THT-56-4/8T - 1,5 kW	14000/7000	45101	3.422,000
0292532	1	THT-63-4T - 1,5 kW	17000	45107	3.069,000
0292533	1	THT-63-6T - 0,75 kW	12600	45108	3.083,000
0292531	1	THT-63-4/8T - 1,5 kW	17000/8500	45109	3.443,000
0292535	1	THT-71-4T - 3 kW	24000	45110	3.590,000
0292536	1	THT-71-6T - 0,75 kW	15000	45111	3.089,000
0292534	1	THT-71-4/8T - 2 kW	21000/10500	45112	3.637,000

### ACCESSORI SERIE THT

0292570	1	Giunti elastici di accoppiamento (in gomma) V-ACE/400-400	24107	147,300
0292571	1	Giunti elastici di accoppiamento (in gomma) V-ACE/400-450	24108	166,200
0292572	1	Giunti elastici di accoppiamento (in gomma) V-ACE/400-500	24109	185,000
0292573	1	Giunti elastici di accoppiamento (in gomma) V-ACE/400-560	24110	168,000
0292574	1	Giunti elastici di accoppiamento (in gomma) V-ACE/400-630	24111	179,300
0292575	1	Giunti elastici di accoppiamento (in gomma) V-ACE/400-710	24112	191,900



New



**VENTILATORI ASSIALI INTUBATI - SERIE THT**

**ACCESSORI SERIE THT**

CODICE	MINIMO VENDITA	DESCRIZIONE	CODICE FORNIT.	€
0292576	1	Flangia di accoppiamento al condotto ventilaz. V-BTUB-400	24101	109,700
0292577	1	Flangia di accoppiamento al condotto ventilaz. V-BTUB-450	24102	111,500
0292578	1	Flangia di accoppiamento al condotto ventilaz. V-BTUB-500	24103	123,800
0292579	1	Flangia di accoppiamento al condotto ventilaz. V-BTUB-560	24104	147,700
0292580	1	Flangia di accoppiamento al condotto ventilaz. V-BTUB-630	24105	194,500
0292581	1	Flangia di accoppiamento al condotto ventilaz. V-BTUB-710	24106	195,500
0292582	1	Staffe di supporto (coppia) V-PS-35/40	24113	56,907
0292583	1	Staffe di supporto (coppia) V-PS-45/50	24114	63,468
0292584	1	Staffe di supporto (coppia) V-PS-56/63	24115	86,663
0292585	1	Staffe di supporto (coppia) V-PS-71	24116	100,900
0292586	1	Griglia di protezione V-RT-40	24095	72,002
0292587	1	Griglia di protezione V-RT-45	24096	73,482
0292588	1	Griglia di protezione V-RT-50	24097	74,725
0292589	1	Griglia di protezione V-RT-56	24098	83,259
0292590	1	Griglia di protezione V-RT-63	24099	84,374
0292591	1	Griglia di protezione V-RT-71	24100	92,040

**VENTILATORI CENTRIFUGHI DA TETTO PER ESTRAZIONE RADIALE DI FUMI CALDI  
SERIE TORRETTE TR-ED**

CODICE	MINIMO VENDITA	DESCRIZIONE	PORTATA M3/H	CODICE FORNIT.	€
0292537	1	TRM 10 ED 4P Monofase	1000	15039	776,000
0292538	1	TRM 15 ED 4P Monofase	1400	15041	975,000
0292539	1	TRM 20 ED 4P Monofase	2200	15043	1.120,000
0292540	1	TRM 30 ED 4P Monofase	3100	15046	1.306,000
0292541	1	TRM 50 ED 4P Monofase	4500	15048	1.459,000
0292542	1	TRM 70 ED 4P Monofase	5800	15080	2.119,000
0292543	1	TRT 10 ED 4P Trifase	1100/890	15040	781,000
0292547	1	TRT 15 ED 4P Trifase	1400/1100	15042	966,000
0292550	1	TRT 20 ED 4P Trifase	2200/1800	15045	1.114,000
0292551	1	TRT 30 ED 4P Trifase	3100/2550	15047	1.301,000
0292552	1	TRT 50 ED 4P Trifase	4500/3800	15049	1.500,000
0292553	1	TRT 70 ED 4P Trifase	6000/5300	15081	2.083,000
0292554	1	TRT 70 ED 6P Trifase	6000/5300	15082	2.602,000
0292544	1	TRT 100 ED 4P Trifase	9100/8300	15083	2.681,000
0292545	1	TRT 100 ED 6P Trifase	8600/7550	15084	3.210,000
0292546	1	TRT 100 ED 8P Trifase	9200/8200	15085	3.706,000
0292548	1	TRT 150 ED 6P Trifase	12800/11100	15086	3.788,000
0292549	1	TRT 150 ED 8P Trifase	13500/11600	15087	4.271,000
0560808	1	TRT 180 ED 6P Trifase	16500	15919	3.057,000
0560809	1	TRT 210 ED 6P Trifase	18000	15920	3.068,000

**VENTILATORI CENTRIFUGHI DA TETTO PER ESTRAZIONE VERTICALE DI FUMI CALDI  
SERIE TORRETTE TR-ED V**

0560788	1	TRM 10 ED-V 4P Monofase	1000	15160	1.374,000
0560790	1	TRM 15 ED-V 4P Monofase	1400	15162	1.392,000
0560792	1	TRM 20 ED-V 4P Monofase	2200	15164	1.831,000
0560794	1	TRM 30 ED-V 4P Monofase	3100	15166	1.870,000

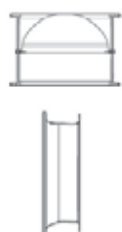


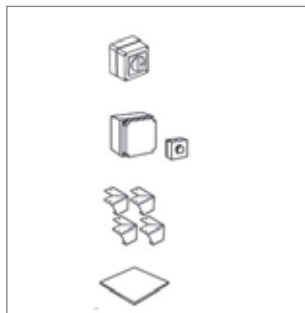
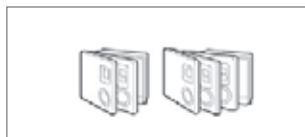
New



## VENTILATORI CENTRIFUGHI DA TETTO PER ESTRAZIONE VERTICALE DI FUMI CALDI SERIE TORRETTE TR-ED V

CODICE	MINIMO VENDITA	DESCRIZIONE	PORTATA M3/H	CODICE FORNIT.	€
0560796	1	TRM 50 ED-V 4P Monofase	4500	15168	2.005,000
0560798	1	TRM 70 ED-V 4P Monofase	5800	15170	3.151,000
0560789	1	TRT 10 ED-V 4P Trifase	1100/890	15161	1.394,000
0560791	1	TRT 15 ED-V 4P Trifase	1400/1100	15163	1.407,000
0560793	1	TRT 20 ED-V 4P Trifase	2200/1800	15165	1.844,000
0560795	1	TRT 30 ED-V 4P Trifase	3100/2550	15167	1.889,000
0560797	1	TRT 50 ED-V 4P Trifase	4500/3800	15169	2.007,000
0560799	1	TRT 70 ED-V 4P Trifase	6000/5300	15171	3.102,000
0560800	1	TRT 70 ED-V 6P Trifase	6000/5300	15172	3.192,000
0560801	1	TRT 100 ED-V 4P Trifase	9100/8300	15173	3.241,000
0560802	1	TRT 100 ED-V 6P Trifase	8600/7550	15174	3.869,000
0560803	1	TRT 100 ED-V 8P Trifase	9200/8200	15175	4.153,000
0560804	1	TRT 150 ED-V 6P Trifase	12800/11100	15176	4.420,000
0560805	1	TRT 150 ED-V 8P Trifase	13500/11600	15177	4.420,000
0560806	1	TRT 180 ED-V 6P Trifase	16500	15178	4.410,000
0560807	1	TRT 210 ED-V 6P Trifase	18000	15179	4.422,000
<b>ACCESSORI SERIE TORRETTE TR - ED / ED-V</b>					
0292452	1	IRM 30/1 (Var. 3 Vel. monofase 1,2A) per mod. TRM 10 - 15		14001	227,100
0292453	1	IRM 40/1 (Var. 3 Vel. monofase 3,5A) per mod. TRM 20 - 30		14002	328,100
0292454	1	IRM 50/1 (Var. 3 Vel. monofase 4,8A) per mod. TRM 50 - 70		14006	373,500
0292448	1	IREM 3/1 (Var. elettr. Vel. monofase 3A) per mod. TRM 10 - 15 - 20 - 30		14007	126,800
0292449	1	IREM 5/1 (Var. elettr. Vel. monofase 5A) per mod. TRM 70		14008	154,900
0292450	1	IREM 9/1 (Var. elettr. Vel. monofase 9A) per tutta la gamma monofase		14009	208,200
0292455	1	IRT 15/1 (Var. 3 Vel. T 0,75A) per mod. TRT 10 - 15 - 20		14003	568,000
0292456	1	IRT 35/1 (Var. 3 Vel. T 2,6A) per mod. TRT 30 - 50 - 70 - 70 6P - 100 6P - 100 8P		14004	630,000
0292457	1	IRT 40/1 (Var. 3 Vel. T 4,5A) per mod. TRT 100 - 150 6P - 150 8P		14005	969,000
0292451	1	IRET 6/1 (Var. elettr. Vel. trifase 6A) per tutta la gamma trifase		14010	943,000
0292565	1	TR-CVT/1 (Commutatore velocità trif.) per modelli trifase a 2 Vel.		24041	190,800
0292566	1	TR-ED-G 10/15/1 (Griglia di protezione)		24033	21,458
0292568	1	TR-ED-G 20/30/50/1 (Griglia di protezione)		24034	24,201
0292569	1	TR-ED-G 70/100/1 (Griglia di protezione)		24006	45,541
0292567	1	TR-ED-G 100 6-8P/150 6-8P/1 (Griglia di protezione)		24007	63,063
0292561	1	TR-CU 10/15/1 (Controtelaio di base)		24011	60,272
0292563	1	TR-CU 20/30/50/1 (Controtelaio di base)		24012	65,984
0292564	1	TR-CU 70/100/1 (Controtelaio di base)		24013	91,557
0292562	1	TR-CU 100 6-8P/150 6-8P/1 (Controtelaio di base)		24014	94,072
0292653	1	TR-S 10/15/1 (Serranda a gravità)		24071	73,817
0292654	1	TR-S 20/30/50/1 (Serranda a gravità)		24010	94,112
0292655	1	TR-S 70/100/1 (Serranda a gravità)		24015	325,200
0292656	1	TR-S 100/150/180/210 6-8P (Serranda a gravità)		24016	509,000
0292657	1	TR-B 10/15/1 (Boccaglio di aspirazione)		24024	47,416
0292658	1	TR-B 20/30/50/1 (Boccaglio di aspirazione)		24025	59,186
0292659	1	TR-B 70/100/1 (Boccaglio di aspirazione)		24008	182,300
0292660	1	TR-B 100/150/1 6P/8P (Boccaglio di aspirazione)		24009	221,600





**UNITA' PER VMC (VENTILAZIONE MECCANICA CENTRALIZZATA)**

CODICE	MINIMO VENDITA	DESCRIZIONE	PORTATA M3/H	CODICE FORNIT.	€
0515451	1	VORT PLATT - Unità di ventilazione max 4 locali	400	11814	259,000

**ACCESSORI SERIE VORT PLATT**

0292355	1	C5 0.5/1 (Sc. Com. 5V - 0.5A)		14018	45,368
0292346	1	C1.5/1 (Sc. Com. elettronica 1,5A)		14016	48,181
0292463	1	SCB5/1 (kit da incasso per C5 0.5/1)		24073	16,101
0292462	1	SCB/1 (Kit da incasso per C1.5/1)		24059	13,459

**VENTILATORI CENTRIFUGHI A CASSONETTO INSONORIZZATI A BOCCA CIRCOLARE  
SERIE VORT QBK COMFORT**

0560902	1	VORT QBK COMFORT 7/7 6M 3V Monofase	1525	45241	809,000
0560903	1	VORT QBK COMFORT 7/7 4M 3V Monofase	1800	45242	836,000
0560904	1	VORT QBK COMFORT 9/9 6M 3V Monofase	2800	45243	869,000
0560905	1	VORT QBK COMFORT 9/9 4M 3V Monofase	2685	45244	921,000
0560906	1	VORT QBK COMFORT 10/10 6M 3V Monofase	3440	45245	1.048,000
0560907	1	VORT QBK COMFORT 10/10 4M 3V Monofase	3190	45246	1.200,000
0560908	1	VORT QBK COMFORT 12/12 6M 3V Monofase	4500	45247	1.394,000
0560909	1	VORT QBK COMFORT 12/12 6T 1V Trifase	5750	45248	1.407,000
0560910	1	VORT QBK COMFORT 500 MC/H 4V Monofase	630	45249	516,000
0560911	1	VORT QBK COMFORT 800 MC/H 4V Monofase	1060	45250	542,000

**ACCESSORI SERIE VORT QBK COMFORT**

0292353	1	C3VM3 (Comm. 3Vel. monofase 3A) per mod. 45241 - 45242 -45343		12949	49,823
0292352	1	C3VM16 (Comm. 3Vel. monofase16A) per mod.45244 - 45245 - 45246 - 45247		22916	117,400
0292354	1	C4VM16 (comm. 4V monofase 16A) per 45249 - 45250		14021	109,600
0292451	1	IRET 6/1 (Var. elettr.Vel. trifase 6A) per 45248		14010	943,000
0560810	1	QBK F COMFORT (piedini di sostegno)		22247	70,118
0560836	1	QBK RRC COMFORT 7/7-9/9 (Tettuccio parapioggia)		24212	33,883
0560837	1	QBK RRC COMFORT 10/10 (Tettuccio parapioggia)		24213	39,098
0560838	1	QBK RRC COMFORT 12/12 (Tettuccio parapioggia)		24214	45,024

**VENTILATORI CENTRIFUGHI A CASSONETTO DIRETTAMENTE ACCOPPIATI  
SERIE VORT QBK - SCOCCA AUTOPORTANTE IN ACCIAIO - IP 20 1V / IP 55 3V**

0560870	1	VORT QBK 7/7 6M 1V Monofase IP20	1460	45200	454,000
0560871	1	VORT QBK 7/7 4M 1V Monofase IP20	1580	45201	461,700
0560872	1	VORT QBK 9/9 6M 1V Monofase IP20	2900	45202	571,000
0560873	1	VORT QBK 9/9 4M 1V Monofase IP20	2920	45203	559,000
0560874	1	VORT QBK 10/10 6M 1V Monofase IP20	2800	45204	637,000
0560875	1	VORT QBK 10/10 4M 1V Monofase IP20	4150	45205	662,000
0560876	1	VORT QBK 12/12 6M 1V Monofase IP20	6000	45206	909,000
0560877	1	VORT QBK 12/12 6T 1V Trifase IP20	8000	45207	907,000
0560878	1	VORT QBK 7/7 6M 3V Monofase IP 55	1525	45208	547,000
0560879	1	VORT QBK 7/7 4M 3V Monofase IP 55	1800	45209	573,000
0560880	1	VORT QBK 9/9 6M 3V Monofase IP 55	2800	45210	632,000
0560881	1	VORT QBK 9/9 4M 3V Monofase IP 55	2685	45211	683,000
0560882	1	VORT QBK 10/10 6M 3V Monofase IP 55	3440	45212	722,000
0560883	1	VORT QBK 10/10 4M 3V Monofase IP 55	3190	45213	875,000
0560884	1	VORT QBK 12/12 6M 3V Monofase IP 55	4500	45214	1.007,000
0560885	1	VORT QBK 12/12 6T 1V IP55 Monofase IP 55	5750	45215	1.024,000



## VENTILATORI CENTRIFUGHI A CASSONETTO DIRETTAMENTE ACCOPPIATI SERIE VORT QBK SAL - TELAIO IN PROFILATO ALLUMINIO - IP20

CODICE	MINIMO VENDITA	DESCRIZIONE	PORTATA M3/H	CODICE FORNIT.	€
0560886	1	VORT QBK SAL 7/7 6M 1V	1460	45220	530,000
0560887	1	VORT QBK SAL 7/7 4M 1V	1580	45221	537,000
0560888	1	VORT QBK SAL 9/9 6M 1V	2900	45222	616,000
0560889	1	VORT QBK SAL 9/9 4M 1V	2920	45223	604,000
0560890	1	VORT QBK SAL 10/10 6M 1V	2800	45224	718,000
0560891	1	VORT QBK SAL 10/10 4M 1V	4150	45225	742,000
0560892	1	VORT QBK SAL 12/12 6M 1V	6000	45226	1.000,000
0560893	1	VORT QBK SAL 12/12 6T 1V IP20	8000	45227	999,000
0560894	1	VORT QBK SAL 7/7 6M 3V	1525	45228	640,000
0560895	1	VORT QBK SAL 7/7 4M 3V	1800	45229	667,000
0560896	1	VORT QBK SAL 9/9 6M 3V	2800	45230	699,000
0560897	1	VORT QBK SAL 9/9 4M 3V	2685	45231	751,000
0560898	1	VORT QBK SAL 10/10 6M 3V	3440	45232	827,000
0560899	1	VORT QBK SAL 10/10 4M 3V	3190	45233	984,000
0560900	1	VORT QBK SAL 12/12 6M 3V	4500	45234	1.133,000
0560901	1	VORT QBK SAL 12/12 6T 1V IP55	5750	45235	1.153,000

### ACCESSORI SERIE VORT QBK / QBK SAL

0292448	1	IREM 3/1 (Var. elettr. Vel. monofase 3A) per mod. 7/7 M 4P - 7/7 M 6P - 9/9 M 6P	14007	126,800
0292449	1	IREM 5/1 (Var. elettr. Vel. monofase 5A) per mod. 9/9 M 4P - 10/10 M 6P	14008	154,900
0292450	1	IREM 9/1 (Var. elettr. Vel. monofase 9A) per mod. 10/10 M 4P - 12/12 M 6P	14009	208,200
0292451	1	IRET 6/1 (Var. elettr. Vel. trifase 6A) per mod. for mod. 12/12 T 6P	14010	943,000
0292522	1	RVT 16E (Variatore elettronico di velocità - trifase 16A) per modelli 45207	14020	1.099,000
0292353	1	C3VM3 (Comm. 3Vel. monof. 3A) per mod. 45208 - 45209 - 45228 - 45229 - 45210 - 45230	12949	49,823
0292352	1	C3VM16 (Comm. 3Vel. monof. 16A) per mod. 45211 - 45231 - 45212 - 45213 - 45232 - 45233 - 45214 - 45234	22916	117,400
0560828	1	QBK F (Piedini di sostegno)	24204	70,102
0560826	1	QBK ABC 7/7-9/9 (manicotto con rete)	24200	163,600
0560827	1	QBK ABC 10/10-12/12 (manicotto con rete)	24202	215,000
0560833	1	QBK RRC SAL 7/7-9/9 (tettuccio parapigioggia)	24209	31,587
0560834	1	QBK RRC SAL 10/10 (tettuccio parapigioggia)	24210	31,587
0560835	1	QBK RRC SAL 12/12 (tettuccio parapigioggia)	24211	41,226
0560829	1	QBK RRS 250 (nipplo di raccordo per aspirazione)	24205	36,803
0560830	1	QBK RRS 315	24206	36,803
0560831	1	QBK RRS 400	24207	60,171
0560832	1	QBK RRS 450	24208	60,171

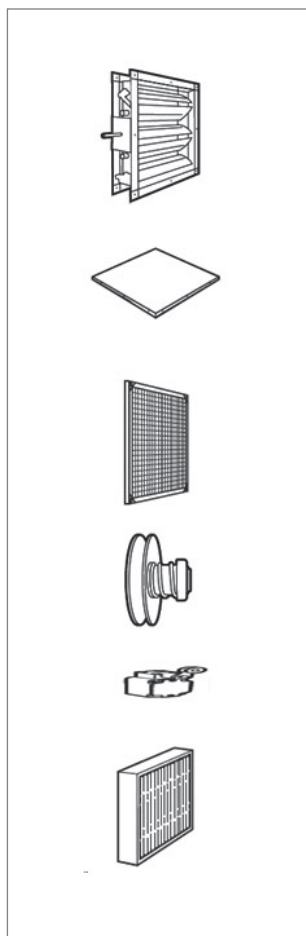
## VENTILATORI CENTRIFUGHI A CASSONETTO CON TRASMISSIONE A CINGHIA SERIE VORT QBK POWER - TELAIO IN PROFILATI ALLUMINIO - IP 55

CODICE	MINIMO VENDITA	DESCRIZIONE	PORTATA M3/H	CODICE FORNIT.	€
BOCCA RETTANGOLARE 1V					
0560912	1	VORT QBK POWER 9/7 1V 0,37 kW Trifase	2500	45301	1.100,000
0560913	1	VORT QBK POWER 9/7 1V 0,55 kW Trifase	2500	45302	1.139,000
0560914	1	VORT QBK POWER 9/7 1V 0,75 kW Trifase	2500	45303	1.157,000
0560915	1	VORT QBK POWER 9/9 1V 0,37 kW Trifase	2500	45304	1.043,000
0560916	1	VORT QBK POWER 9/9 1V 0,55 kW Trifase	3500	45305	1.081,000
0560917	1	VORT QBK POWER 9/9 1V 0,75 kW Trifase	3500	45306	1.099,000
0560918	1	VORT QBK POWER 9/9 1V 1,1 kW Trifase	3500	45307	1.139,000
0560919	1	VORT QBK POWER 10/10 1V 0,55 kW Trifase	3500	45308	1.380,000




**VENTILATORI CENTRIFUGHI A CASSONETTO CON TRASMISSIONE A CINGHIA  
 SERIE VORT QBK POWER - TELAIO IN PROFILATI ALLUMINIO - IP 55**

CODICE	MINIMO VENDITA	DESCRIZIONE	PORTATA M3/H	CODICE FORNIT.	€
BOCCA RETTANGOLARE 1V					
0560920	1	VORT QBK POWER 10/10 1V 0,75 kW Trifase	4500	45309	1.398,000
0560921	1	VORT QBK POWER 10/10 1V 1,1 kW Trifase	4500	45310	1.437,000
0560922	1	VORT QBK POWER 10/10 1V 1,5 kW Trifase	4500	45311	1.470,000
0560923	1	VORT QBK POWER 12/12 1V 0,75 kW Trifase	5000	45312	1.599,000
0560924	1	VORT QBK POWER 12/12 1V 1,1 kW Trifase	6000	45313	1.639,000
0560925	1	VORT QBK POWER 12/12 1V 1,5 kW Trifase	7000	45314	1.672,000
0560926	1	VORT QBK POWER 12/12 1V 2,2 kW Trifase	7000	45315	1.771,000
0560927	1	VORT QBK POWER 15/15 1V 1,1 kW Trifase	7000	45316	1.931,000
0560928	1	VORT QBK POWER 15/15 1V 1,5 kW Trifase	9000	45317	1.964,000
0560929	1	VORT QBK POWER 15/15 1V 2,2 kW Trifase	10000	45318	2.062,000
0560930	1	VORT QBK POWER 15/15 1V 3 kW Trifase	10000	45319	2.111,000
0560931	1	VORT QBK POWER 18/18 1V 1,5 kW Trifase	10000	45320	2.592,000
0560932	1	VORT QBK POWER 18/18 1V 2,2 kW Trifase	14000	45321	2.690,000
0560933	1	VORT QBK POWER 18/18 1V 3 kW Trifase	14000	45322	2.739,000
0560934	1	VORT QBK POWER 18/18 1V 4 kW Trifase	16000	45323	2.817,000
0560935	1	VORT QBK POWER 18/18 1V 5,5 kW Trifase	16000	45324	2.962,000
BOCCA QUADRATA 1V					
0560936	1	VORT QBK POWER 560 1V 3 kW Trifase	18000	45325	3.662,000
0560937	1	VORT QBK POWER 560 1V 4 kW Trifase	20000	45326	3.739,000
0560938	1	VORT QBK POWER 560 1V 5,5 kW Trifase	22000	45327	3.884,000
0560939	1	VORT QBK POWER 560 1V 7,5 kW Trifase	22000	45328	3.970,000
0560940	1	VORT QBK POWER 630 1V 4 kW Trifase	22000	45329	4.362,000
0560941	1	VORT QBK POWER 630 1V 5,5 kW Trifase	27000	45330	4.507,000
0560942	1	VORT QBK POWER 630 1V 7,5 kW Trifase	30000	45331	4.592,000
0560943	1	VORT QBK POWER 630 1V 9,2 kW Trifase	30000	45332	4.674,000
0560944	1	VORT QBK POWER 630 1V 11 kW Trifase	30000	45333	4.955,000
BOCCA RETTANGOLARE 2V					
0560945	1	VORT QBK POWER 9/7 2V 0,55 kW Trifase	2500	45342	1.463,000
0560946	1	VORT QBK POWER 9/7 2V 0,75 kW Trifase	2500	45343	1.500,000
0560947	1	VORT QBK POWER 9/9 2V 0,55 kW Trifase	3500	45345	1.490,000
0560948	1	VORT QBK POWER 9/9 2V 0,75 kW Trifase	3500	45346	1.538,000
0560949	1	VORT QBK POWER 9/9 2V 1,1 kW Trifase	3500	45347	1.540,000
0560950	1	VORT QBK POWER 10/10 2V 0,55 kW Trifase	3500	45348	1.676,000
0560951	1	VORT QBK POWER 10/10 2V 0,75 kW Trifase	4500	45349	1.704,000
0560952	1	VORT QBK POWER 10/10 2V 1,1 kW Trifase	4500	45350	1.741,000
0560953	1	VORT QBK POWER 10/10 2V 1,5 kW Trifase	4500	45351	1.831,000
0560954	1	VORT QBK POWER 12/12 2V 0,75 kW Trifase	5000	45352	1.905,000
0560955	1	VORT QBK POWER 12/12 2V 1,1 kW Trifase	6000	45353	1.905,000
0560956	1	VORT QBK POWER 12/12 2V 1,5 kW Trifase	7000	45354	2.040,000
0560957	1	VORT QBK POWER 12/12 2V 2,2 kW Trifase	7000	45355	2.140,000
0560958	1	VORT QBK POWER 15/15 2V 1,1 kW Trifase	7000	45356	2.235,000
0560959	1	VORT QBK POWER 15/15 2V 1,5 kW Trifase	9000	45357	2.325,000
0560960	1	VORT QBK POWER 15/15 2V 2,2 kW Trifase	10000	45358	2.411,000
0560961	1	VORT QBK POWER 15/15 2V 3 kW Trifase	10000	45359	2.555,000
0560962	1	VORT QBK POWER 18/18 2V 1,5 kW Trifase	10000	45360	3.058,000
0560963	1	VORT QBK POWER 18/18 2V 2,2 kW Trifase	14000	45361	3.341,000
0560964	1	VORT QBK POWER 18/18 2V 3 kW Trifase	14000	45362	3.462,000
0560965	1	VORT QBK POWER 18/18 2V 4 kW Trifase	16000	45363	3.706,000
0560966	1	VORT QBK POWER 18/18 2V 5,5 kW Trifase	16000	45364	4.056,000



## VENTILATORI CENTRIFUGHI A CASSONETTO CON TRASMISSIONE A CINGHIA SERIE VORT QBK POWER - TELAIO IN PROFILATI ALLUMINIO - IP 55

CODICE	MINIMO VENDITA	DESCRIZIONE	PORTATA M3/H	CODICE FORNIT.	€
BOCCA QUADRATA 2V					
0560967	1	VORT QBK POWER 560 2V 3 kW Trifase	18000	45365	4.385,000
0560968	1	VORT QBK POWER 560 2V 4 kW Trifase	20000	45366	4.629,000
0560969	1	VORT QBK POWER 560 2V 5,5 kW Trifase	22000	45367	4.979,000
0560970	1	VORT QBK POWER 630 2V 4 kW Trifase	22000	45369	5.022,000
0560971	1	VORT QBK POWER 630 2V 5,5 kW Trifase	27000	45370	5.296,000
0560972	1	VORT QBK POWER 630 2V 11 kW Trifase	30000	45373	7.076,000
ACCESSORI SERIE VORT QBK POWER					
0560846	1	QBK VCD POWER 9/7-9/9 (serranda di regolazione con comando manuale)	24222	142,400	
0560847	1	QBK VCD POWER 10/10	24223	152,300	
0560848	1	QBK VCD POWER 12/12	24224	205,500	
0560849	1	QBK VCD POWER 15/15	24225	284,000	
0560850	1	QBK VCD POWER 18/18	24226	284,000	
0560851	1	QBK VCD POWER 560	24227	438,100	
0560852	1	QBK VCD POWER 630	24228	544,000	
0560839	1	QBK RRC POWER 9/7-9/9 (tettuccio parapiovvia)	24215	31,712	
0560840	1	QBK RRC POWER 10/10	24216	48,695	
0560841	1	QBK RRC POWER 12/12	24217	54,954	
0560842	1	QBK RRC POWER 15/15	24218	72,356	
0560843	1	QBK RRC POWER 18/18	24219	89,756	
0560844	1	QBK RRC POWER 560	24220	132,900	
0560845	1	QBK RRC POWER 630	24221	158,700	
0560853	1	QBK IG POWER 9/7-9/9 (griglia per aspirazione libera)	24230	141,000	
0560854	1	QBK IG POWER 10/10	24231	162,700	
0560855	1	QBK IG POWER 12/12	24232	211,600	
0560856	1	QBK IG POWER 15/15	24233	292,900	
0560857	1	QBK IG POWER 18/18	24234	352,600	
0560858	1	QBK IG POWER 560	24235	455,700	
0560859	1	QBK IG POWER 630	24236	597,000	
0560861	1	QBK VDP POWER 9-10-12-15-18 (puleggia variabile)	24238	51,533	
0560862	1	QBK VDP POWER 560-630 (puleggia variabile)	24239	75,944	
0560860	1	QBK SS POWER (microinterruttore di sicurezza porta)	24237	22,782	
0560863	1	QBK FS POWER 9/7-9/9 (sezione filtrante)	24240	54,329	
0560864	1	QBK FS POWER 10/10 (sezione filtrante)	24241	76,278	
0560865	1	QBK FS POWER 12/12 (sezione filtrante)	24242	85,374	
0560866	1	QBK FS POWER 15/15 (sezione filtrante)	24243	124,900	
0560867	1	QBK FS POWER 18/18 (sezione filtrante)	24244	135,900	
0560868	1	QBK FS POWER 560 (sezione filtrante)	24245	168,400	
0560869	1	QBK FS POWER 630 (sezione filtrante)	24246	232,400	

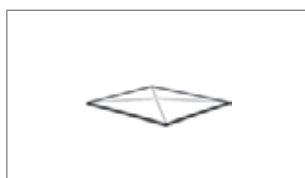
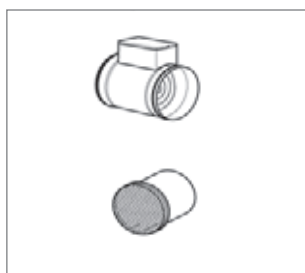
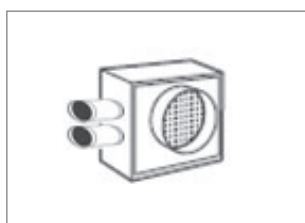


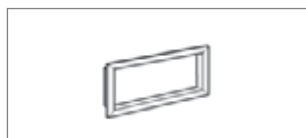
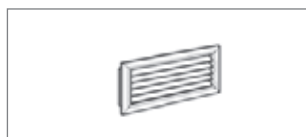
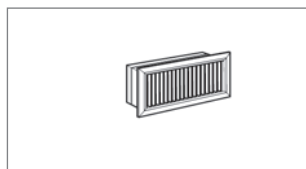
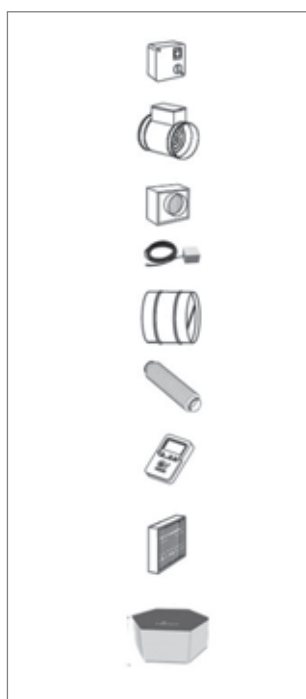


RECUPERATORI DI CALORE AD ALTO RENDIMENTO (≥ 50%) - SERIE VORT NRG					
CODICE	MINIMO VENDITA	DESCRIZIONE	PORTATA M3/H	CODICE FORNIT.	€
0515468	1	VORT NRG 500 - Recuperatore a flussi incrociati con scambiatore in Alluminio - Monofase	500	45150	2.109,000
0515469	1	VORT NRG 800 - Recuperatore a flussi incrociati con scambiatore in Alluminio - Monofase	800	45151	2.390,000
0515470	1	VORT NRG 1200 - Recuperatore a flussi incrociati con scambiatore in Alluminio - Monofase	1200	45152	2.910,000
0515471	1	VORT NRG 2000 - Recuperatore a flussi incrociati con scambiatore in Alluminio - Monofase	2000	45154	3.502,000
0515472	1	VORT NRG 2500 - Recuperatore a flussi incrociati con scambiatore in Alluminio - Monofase	2500	45155	4.094,000
0515473	1	VORT NRG 3000 - Recuperatore a flussi incrociati con scambiatore in Alluminio - Monofase	3000	45156	4.780,000
0515474	1	VORT NRG 4000 - Recuperatore a flussi incrociati con scambiatore in Alluminio - Trifase	4000	45157	6.327,000
0515475	1	VORT NRG 5000 - Recuperatore a flussi incrociati con scambiatore in Alluminio - Trifase	5000	45158	6.748,000
0515476	1	VORT NRG 6000 - Recuperatore a flussi incrociati con scambiatore in Alluminio - Trifase	6000	45159	7.592,000



ACCESSORI SERIE VORT NRG					
0292353	1	C3VM3 (Comm. 3 Vel. monofase 3A) per mod. 500 - 800 - 1200	12949		49,823
0292352	1	C3VM16 (Comm. 3 Vel. monofase 16A) per mod. 2000 - 2500 - 3000	22916		117,400
0292354	1	C4VM16 (Comm. 4 Vel. Monofase 16A) per mod. 500 - 800 - 1200	14021		109,600
0292522	1	RVT 16E (Variatore elettronico di velocità - trifase 16A) per modelli 4000 - 5000 - 6000	14020		1.099,000
0515477	1	NRG DHW 500 - Batteria acqua calda da condotto Ø 200 mm	24148		547,000
0515478	1	NRG DHW 800 - Batteria acqua calda da condotto Ø 250 mm	24149		601,000
0515479	1	NRG DHW 1200 - 2000 - Batteria acqua calda da condotto Ø 315 mm	24150		793,000
0515480	1	NRG DHW 2500 - 3000 - Batteria acqua calda da condotto Ø 350 mm	24151		1.093,000
0515481	1	NRG DHW 4000 - 5000 - 6000 - Batteria acqua calda da condotto Ø 450 mm	24152		1.312,000
0515482	1	NRG DCW 500 - Batteria acqua refrigerata da condotto Ø 200 mm	24153		711,000
0515483	1	NRG DCW 800 - Batteria acqua refrigerata da condotto Ø 250 mm	24154		875,000
0515484	1	NRG DCW 1200 - 2000 - Batteria acqua refrigerata da condotto Ø 315 mm	24155		1.093,000
0515485	1	NRG DCW 2500 - 3000 - Batteria acqua refrigerata da condotto Ø 350 mm	24156		1.531,000
0515486	1	NRG DCW 4000 - 5000 - 6000 - Batteria acqua refrigerata da condotto Ø 450 mm	24157		2.132,000
0515487	1	NRG DEH 500 - Batteria elettrica (2kW - monofase) da condotto Ø 200 mm	24158		464,600
0515488	1	NRG DEH 800 - Batteria elettrica (3kW - monofase) da condotto Ø 250 mm	24159		590,000
0515489	1	NRG DEH 1200-2000 - Batteria elettrica (6kW - trifase) da condotto Ø 315 mm	24160		1.082,000
0515490	1	NRG DEH 2500 - 3000 - Batteria elettrica (7,5kW - trifase) da condotto Ø 350 mm	24161		1.175,000
0292424	1	NRG ABC 500 - Manicotto di espulsione con rete anti-volatile	22296		142,600
0292428	1	NRG ABC 800 - Manicotto di espulsione con rete anti-volatile	22297		156,700
0292415	1	NRG ABC 1200 - 2000 - Manicotto di espulsione con rete anti-volatile	22298		173,700
0292419	1	NRG ABC 2500 - 3000 - Manicotto di espulsione con rete anti-volatile	22299		203,000
0391157	1	NRG ABC 4000 - 5000 - 6000 - Manicotto di espulsione con rete anti-volatile	22749		263,300
0515491	1	NRG RRC 500 (Copertura anti-pioggia)	24130		42,306
0515492	1	NRG RRC 800 (Copertura anti-pioggia)	24131		64,829
0515493	1	NRG RRC 1200 (Copertura anti-pioggia)	24132		72,940
0515494	1	NRG RRC 2000 (Copertura anti-pioggia)	24133		122,400
0515495	1	NRG RRC 2500 - 3000 (Copertura anti-pioggia)	24134		158,700
0515496	1	NRG RRC 4000 - 5000 - 6000 (Copertura anti-pioggia)	24136		223,800





## RECUPERATORI DI CALORE AD ALTISSIMO RENDIMENTO (>90%) - SERIE VORT PROMETEO

CODICE	MINIMO VENDITA	DESCRIZIONE	PORTATA M3/H	CODICE FORNIT.	€
0515452	1	VORT PROMETEO HR 400 - Recuperatore di calore ad altissimo rendimento - Installazione orizzontale o verticale. Telecomando RF in corredo	420	11817	2.931,000
0560787	1	VORT PROMETEO HR 400 M - Recuperatore di calore ad altissimo rendimento - Installazione orizzontale o verticale. Comando manuale in corredo	420	11806	2.365,000
0543604	1	VORT HR 200 - Recuperatore di calore ad altissimo rendimento - Installazione orizzontale o verticale, anche nei pensili cucina - 2V	210	11805	2.226,000

### ACCESSORI SERIE VORT PROMETEO

0560815	1	COMMUTATORE 3V PROMETEO HR 400 M	22392	37,885
0515453	1	RISCALDATORE (500W) PER VORT PROMETEO HR 400	22317	341,900
0515462	1	BOX FILTRO ESTERNO PER VORT PROMETEO HR 400	22329	182,200
0515461	1	MODULO RICEVENTE RF REMOTO	22315	173,800
0292484	1	LINEO-S 100/1 (Serranda di non ritorno)	24017	58,969
0292485	1	LINEO-S 125/1 (Serranda di non ritorno)	24018	60,607
0292486	1	LINEO-S 150/1 (Serranda di non ritorno)	24019	63,892
0560812	1	Silenziatore Ø 125 - Lunghezza 500 mm per mod. HR 200	22366	27,061
0560811	1	KIT INSTALLAZIONE ORIZZONTALE per mod. HR 200	22364	54,122
0515467	1	CHIAVE ESAGONALE PER MANUTENZIONE ALLEN KEY FOR MAINTENANCE	22340	14,194

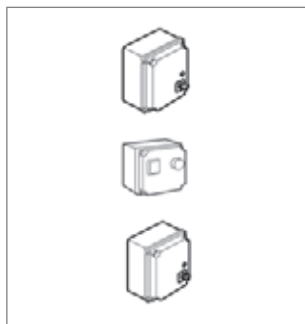
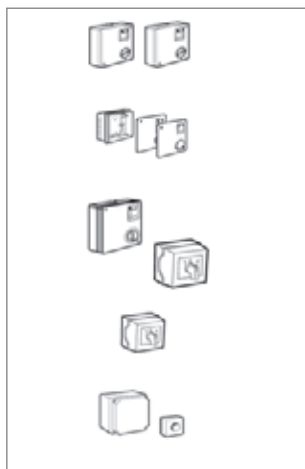
### RICAMBI SERIE VORT PROMETEO

0515460	1	TELECOMANDO RF	22362	188,400
0515463	1	FILTRO F5 PER BOX FILTRO ESTERNO (singolo)	22342	51,484
0515464	1	FILTRO F5 INTERNO (singolo) mod. HR 400	22321	57,922
0515465	1	FILTRO F7 INTERNO (singolo) mod. HR 400	22323	94,781
0560813	1	FILTRO F5 INTERNO (singolo) mod. HR 200	22368	54,122
0515466	1	PACCO DI SCAMBIO per PROMETEO HR 400	22318	452,700
0560814	1	PACCO DI SCAMBIO per HR 200	22369	406,100

### ACCESSORI COMUNI

#### DIFFUSORI - CANALIZZAZIONI

0292342	1	BM (Bocchetta mandata + Serranda 200X100)	22215	76,553
0292343	1	BM (Bocchetta mandata + Serranda 300X100)	22216	92,853
0292344	1	BM (Bocchetta mandata + Serranda 300X150)	24001	129,800
0292345	1	BM (Bocchetta mandata + Serranda 500X200)	22218	186,700
0292441	1	GA (Griglia di ripresa 200X100)	22219	41,007
0292442	1	GA (Griglia di ripresa 300X100)	22220	48,868
0292443	1	GA (Griglia di ripresa 300X150)	22221	58,491
0292444	1	GA (Griglia di ripresa 500X200)	24002	81,759
0292447	1	GA (Griglia di ripresa 500X350/1)	24067	94,832
0292387	1	CO (Controtelaio da canale 200X100)	22227	21,470
0292388	1	CO (Controtelaio da canale 300X100)	22228	22,705
0292389	1	CO (Controtelaio da canale 300X150)	24003	23,570
0292390	1	CO (Controtelaio da canale 500X200)	22230	32,279




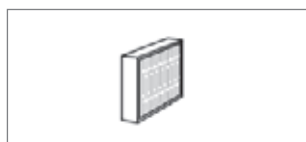
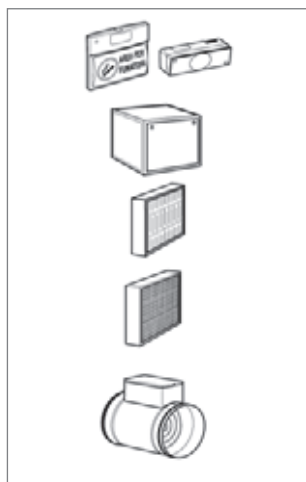
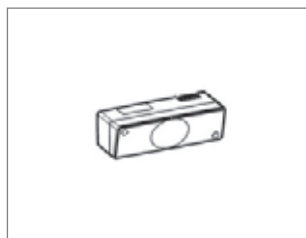
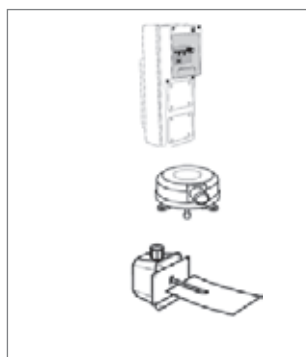
## ACCESSORI COMUNI

## DIFFUSORI - CANALIZZAZIONI

CODICE	MINIMO VENDITA	DESCRIZIONE	CODICE FORNIT.	€
0292501	1	PGB (Plenum per griglie 200X100)	22231	98,153
0292502	1	PGB (Plenum per griglie 300X100)	22232	131,100
0292503	1	PGB (Plenum per griglie 300X150)	24004	136,600
0292504	1	PGB (Plenum per griglie 500X200)	22234	156,000
0292505	1	PGB (Plenum per griglie 500X350/1)	24068	164,400
0292408	1	DE (Diffusore circolare 160)	22237	111,600
0292409	1	DE (Diffusore circolare 250)	22238	175,000
0292410	1	DE 315/1 (Diffusore circolare 315)	24005	214,200
0515454	1	AFD 100-4 TUBO FLESSIBILE ALLUMINIO 4m Ø100	22175	26,102
0515455	1	AFD 125-4 TUBO FLESSIBILE ALLUMINIO 4m Ø125	22176	29,051
0515456	1	AFD 150-4 TUBO FLESSIBILE ALLUMINIO 4m Ø 150	22177	37,230
0515457	1	AFD-I 100-4 TUBO FLESSIBILE ALLUMINIO ISOLATO 4M Ø 100	22182	60,534
0515458	1	AFD-I 125-4 TUBO FLESSIBILE ALLUMINIO ISOLATO 4M Ø 125	22183	64,090
0515459	1	AFD-I 150-4 TUBO FLESSIBILE ALLUMINIO ISOLATO 4M Ø 150	22184	87,762
0515448	1	AV 100 - Bocchetta di aspirazione regolabile per canalizzazioni da Ø 100 mm	22189	19,427
0515449	1	AV 125 - Bocchetta di aspirazione regolabile per canalizzazioni da Ø 125 mm	22190	21,121
0515450	1	AV 150 - Bocchetta di aspirazione regolabile per canalizzazioni da Ø 150 mm	22191	25,903
0521247	1	AV 160 - Bocchetta di aspirazione regolabile per canalizzazioni da Ø 160 mm	22192	28,254
0521248	1	AV 200 - Bocchetta di aspirazione regolabile per canalizzazioni da Ø 200 mm	22193	40,747

## GRUPPI E SISTEMI DI COMANDO

0292355	1	C5 0.5/1 (Sc. Com. 5V - 0.5A)	14018	45,368
0292346	1	C1.5/1 (Sc. Com. elettronica 1,5A)	14016	48,181
0292347	1	C2.5/1 (Sc. Com. elettronica 2,5A)	14017	58,235
0292462	1	SCB/1 (kit da incasso per C1.5 - 2.5/1)	24059	13,459
0292463	1	SCB5/1 (kit da incasso per C5 0.5/1)	24073	16,101
0292353	1	C3VM3 (Comm. 3 Vel. monofase 3A)	12949	49,823
0292352	1	C3VM16 (Comm. 3 Vel. monofase 16A)	22916	117,400
0292354	1	C4VM16 (Comm. 4Vel. monofase 16A)	14021	109,600
0292565	1	TR-CVT/1 (Commutatore velocità trifase Stella / Triangolo)	24041	190,800
0292451	1	IRET 6/1 (Variatore di velocità trifase 6A)	14010	943,000
0292452	1	IRM 30/1 (Variatore di velocità 3 Vel. monofase 1,2A)	14001	227,100
0292453	1	IRM 40/1 (Variatore di velocità 3 Vel. monofase 3,5A)	14002	328,100
0292454	1	IRM 50/1 (Variatore di velocità 3 Vel. monofase 4,8A)	14006	373,500
0292448	1	IREM 3/1 (Variatore di velocità monofase 3A)	14007	126,800
0292449	1	IREM 5/1 (Variatore di velocità monofase 5A)	14008	154,900
0292450	1	IREM 9/1 (Variatore di velocità monofase 9A)	14009	208,200
0292455	1	IRT 15/1 (Variatore di velocità 3 Vel. trifase 0,75A)	14003	568,000
0292456	1	IRT 35/1 (Variatore di velocità 3 Vel. trifase 2,6A)	14004	630,000
0292457	1	IRT 40/1 (Variatore di velocità 3 Vel. trifase 4,5A)	14005	969,000
0292524	1	Set collegamento per pressostato	22242	24,927



## ACCESSORI COMUNI

### GRUPPI E SISTEMI DI COMANDO

CODICE	MINIMO VENDITA	DESCRIZIONE	CODICE FORNIT.	€
0292523	1	RVT 6E (Variatore elettronico di velocità - trifase 6A)	14019	825,000
0292522	1	RVT 16E (Variatore elettronico di velocità - trifase 16A)	14020	1.099,000
0292432	1	FA (Flussostato)	22241	213,300
0292500	1	PD (Flussostato)	22240	135,400
0292652	1	C TEMP/1 (Comando autom. a sensore di temperatura max 3A)	14011	66,023
0292350	1	C SMOKE/1 (Comando autom. a sensore di qualità aria max 3A)	14012	151,200
0292348	1	C HCS/1 (Comando autom. a sensore di umidità max 3A)	14013	106,800
0292349	1	C PIR/1 (Comando autom. a sensore di presenza max 3A)	14014	110,200
0292351	1	C TIMER/1 (Comando autom. a timer max 3A)	14015	61,660

### COMPONENTI DI SISTEMA PER LOCALI FUMATORI SU BASE LINEO / CA - WALL / CA - ROOF

0292458	1	KIT CARTELLI (Cartelli + comando elettronico segnalazione)	24042	858,000
0292460	1	KIT FILTRANTE/1 Ø 315	24065	838,000
0292512	1	PREFILTRO G4 - 7/7/R	24063	123,400
0292437	1	FILTRO F6 - 7/7/R	24062	303,100
0292661	1	AH 100 RISCALDATORE 0,4 kW	22796	407,000
0292662	1	AH 125 RISCALDATORE 0,5 kW	22797	427,300
0292663	1	AH 150 RISCALDATORE 1,2 kW	22759	461,000
0292664	1	AH 160 RISCALDATORE 1,2 kW	22798	467,800
0292665	1	AH 200 RISCALDATORE 2 kW	22790	488,800
0292666	1	AH 250 RISCALDATORE 3 kW	22791	635,000
0292667	1	H3-315/1 RISCALDATORE 3 kW	24066	948,000

### COMPONENTI DI SISTEMA PER LOCALI FUMATORI SU BASE VORT CUBICO - CUBICO SAL

0292458	1	KIT CARTELLI (Cartelli + comando elettronico segnalazione)	24042	858,000
0292402	1	CUBICO PORTAFILTRI CF 7/7 (Cassa filtro completa G4 + F6)	22711	778,000
0292403	1	CUBICO PORTAFILTRI CF 9/9 (Cassa filtro completa G4 + F6)	22712	824,000
0292400	1	CUBICO PORTAFILTRI CF 10/10 (Cassa filtro completa G4 + F6)	22713	934,000
0292401	1	CUBICO PORTAFILTRI CF 12/12 (Cassa filtro completa G4 + F6)	22714	1.094,000
0292512	1	PREFILTRO G4 - 7/7/R	24063	123,400
0292515	1	PREFILTRO G4 - 9/9/R	22769	134,300
0292513	1	PREFILTRO G4 - 10/10/R	22768	148,000
0292514	1	PREFILTRO G4 - 12/12/R	22767	162,100
0292437	1	FILTRO F6 - 7/7/R	24062	303,100
0292440	1	FILTRO F6 - 9/9/R	22773	313,700
0292438	1	FILTRO F6 - 10/10/R	22772	373,600
0292439	1	FILTRO F6 - 12/12/R	22771	433,500



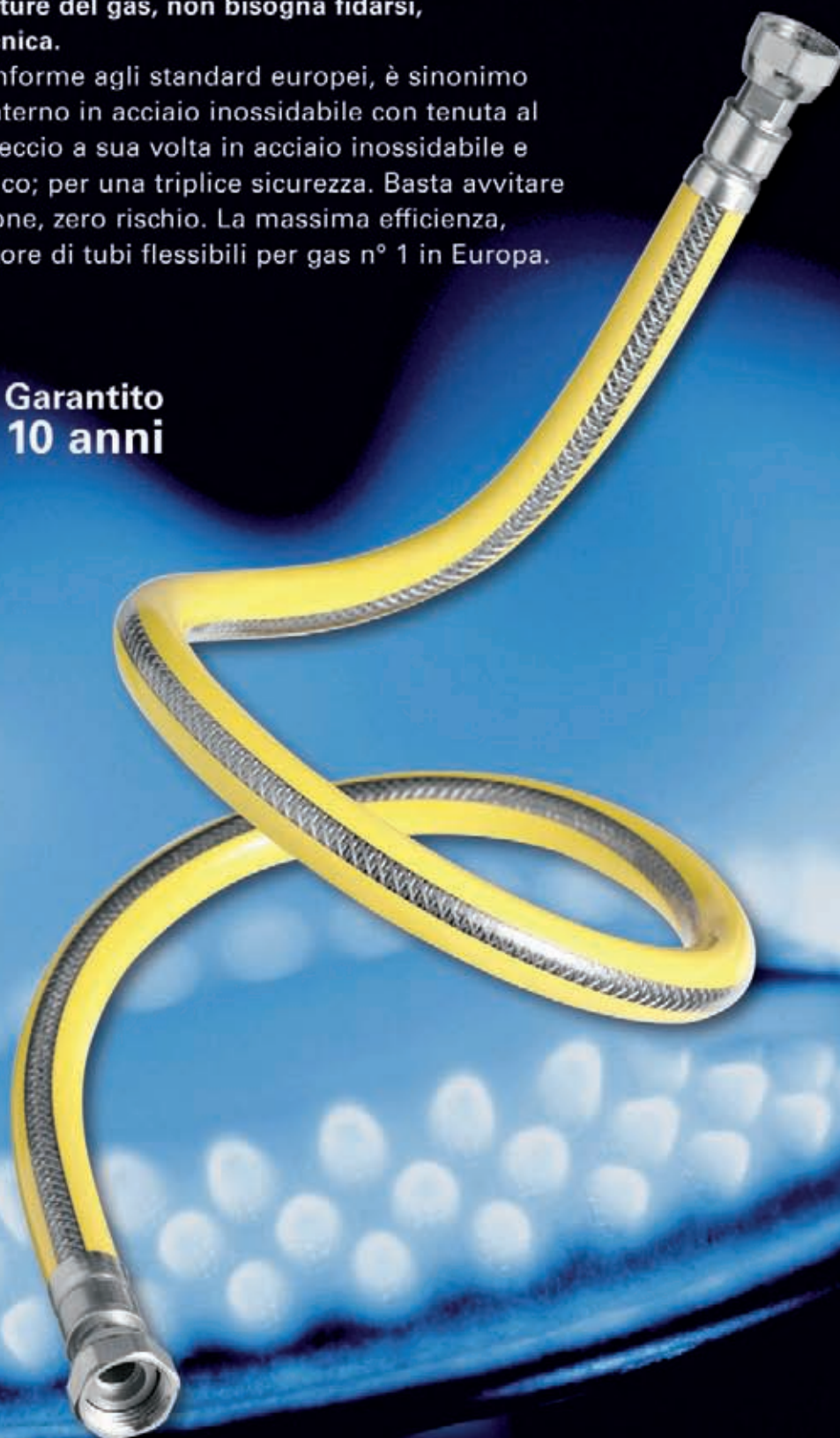
# Perchè rischiare proprio nell'ultimo metro?

Quando si tratta di condutture del gas, non bisogna fidarsi, ma affidarsi a qualità e tecnica.

Il tubo flessibile Hydra, conforme agli standard europei, è sinonimo stesso di sicurezza. Tubo interno in acciaio inossidabile con tenuta al 100%, racchiuso da un intreccio a sua volta in acciaio inossidabile e rivestito di materiale plastico; per una triplice sicurezza. Basta avvitare ed è fatta: zero manutenzione, zero rischio. La massima efficienza, garantita a vita dal produttore di tubi flessibili per gas n° 1 in Europa.



**Garantito  
10 anni**



BT FLEX S.r.l.

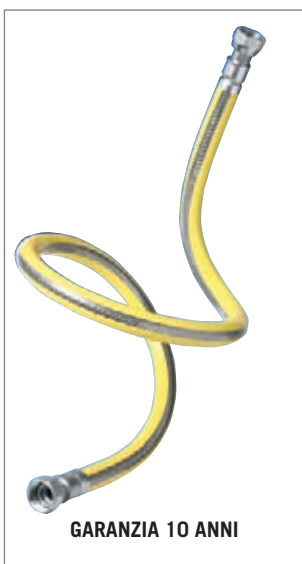
Contrada Salara, Zona Artigianale Industriale, 64030 Basciano (Teramo)

Telefono: +39 - (0)861 - 659425, Fax: +39 - (0)861 - 659577

E-mail: [bt-flex@bt-flex.com](mailto:bt-flex@bt-flex.com), [www.witzenmann.com](http://www.witzenmann.com)

**WITZENMANN**





## FLESSIBILI IN ACCIAIO INOX PER GAS A NORMA EUROPEA EN 14800 HYDRAGAS - CERTIFICATI CE

CODICE	MINIMO VENDITA	DESCRIZIONE	RACCORDI	LUNGHEZZA		CODICE FORNIT.	€
				MIN	MAX		
0451678°	20	<b>HYDRA GAS - DN 15</b> - Tubo flessibile	1/2 M - 1/2 F	500		33401025	34,923
0451679°	20	Europeo in acciaio inossidabile a norma	1/2 M - 1/2 F	750		33401027	39,384
0451680°	1	EN 14800 per allacciamenti gas uso	1/2 M - 1/2 F	1000		33401030	43,230
0451681°	1	domestico, certificato CE,	1/2 M - 1/2 F	1250		33401033	47,230
0451682°	1	maschio/femmina	1/2 M - 1/2 F	1500		33401035	53,384
0451683°	1	<b>Versioni con imballo in BUSTA</b>	1/2 M - 1/2 F	2000		33401040	58,307
		<b>GARANZIA 10 ANNI</b>					
0451684°	20	<b>HYDRA GAS - DN 15</b>	1/2 F - 1/2 F	500		33402025	34,923
0451685°	1	come sopra, femmina-femmina	1/2 F - 1/2 F	750		33402027	39,384
0451686°	1	Versioni con imballo in BUSTA	1/2 F - 1/2 F	1000		33402030	43,230
0451687°	1	<b>GARANZIA 10 ANNI</b>	1/2 F - 1/2 F	1250		33402033	47,230
0451688°	1		1/2 F - 1/2 F	1500		33402035	53,384
0451689°	1		1/2 F - 1/2 F	2000		33402040	58,307

## FLESSIBILI ESTENSIBILI IN ACCIAIO INOX PER GAS CON GUAINA PROTETTIVA GIALLA - HYDRA PRIMA

0236150	1	<b>HYDRA PRIMA - DN 20</b> - Tubo flessibile	3/4 M - 3/4 F	500	1000	33201230	35,060
0236151	1	estensibile in acciaio inossidabile,	3/4 M - 3/4 F	750	1500	33201235	38,175
0236152	1	solubilizzato, rivestito con guaina	3/4 M - 3/4 F	1000	2000	33201240	42,428
		gialla a norme UNI-CIG 11353/2010,					
		per allacciamenti gas uso domestico					
		maschio-femmina					
		<b>Versioni con imballo in BUSTA</b>					
0236153	1	<b>HYDRA PRIMA - DN 25</b>	1 M - 1 F	500	1000	33201330	50,736
0236154	1	come sopra, maschio-femmina	1 M - 1 F	750	1500	33201335	62,307
0236155	1	<b>Versioni con imballo in BUSTA</b>	1 M - 1 F	1000	2000	33201340	71,901
0236159	1	<b>HYDRA PRIMA - DN 20</b>	3/4 F - 3/4 F	500	1000	33202230	35,060
0236160	1	come sopra, femmina-femmina	3/4 F - 3/4 F	750	1500	33202235	38,175
0236161	1	<b>Versioni con imballo in BUSTA</b>	3/4 F - 3/4 F	1000	2000	33202240	42,428
0236162	1	<b>HYDRA PRIMA - DN 25</b>	1 F - 1 F	500	1000	33202330	50,736
0236163	1	come sopra, femmina-femmina	1 F - 1 F	750	1500	33202335	62,307
0236164	1	<b>Versioni con imballo in BUSTA</b>	1 F - 1 F	1000	2000	33202340	71,901
0236174	25	<b>HYDRA PRIMA - DN 15</b>	1/2 M - 1/2 F	90	130	33201010	10,928
0236175°	25	come sopra, maschio-femmina	1/2 M - 1/2 F	110	200	33201015	11,719
0236176°	25		1/2 M - 1/2 F	220	400	33201020	13,945
0236177	1		1/2 M - 1/2 F	250	470	33201025	15,972
0236178	25	<b>HYDRA PRIMA - DN 15</b>	1/2 M - 3/4 F	90	130	33201110	15,230
0236179	25	come sopra, maschio-femmina	1/2 M - 3/4 F	110	200	33201115	15,972
0236180	25		1/2 M - 3/4 F	220	400	33201120	19,186
0236181	1		1/2 M - 3/4 F	250	470	33201125	23,340
0236182	25	<b>HYDRA PRIMA - DN 20</b>	3/4 M - 3/4 F	90	130	33201210	14,736
0236183°	25	come sopra, maschio-femmina	3/4 M - 3/4 F	110	200	33201215	15,280
0236184°	25		3/4 M - 3/4 F	220	400	33201220	19,137
0236185	1		3/4 M - 3/4 F	270	520	33201225	23,142
0236186	25	<b>HYDRA PRIMA - DN 25</b>	1 M - 1 F	90	130	33201310	22,747
0236187	25	come sopra, maschio-femmina	1 M - 1 F	110	200	33201315	24,428
0236188	16		1 M - 1 F	220	400	33201320	26,208
0236189	1		1 M - 1 F	270	520	33201325	31,252



## FLESSIBILI IN ACCIAIO INOX PER COLLEGAMENTO CONTATORI GAS - HYDRA CONT

CODICE	MINIMO VENDITA	DESCRIZIONE	RACCORDI	LUNGHEZZA		CODICE FORNIT.	€
				MIN	MAX		
0236194	16	<b>HYDRA CONT PRIMA</b> - Tubo flessibile ed estensibile in acciaio inox AISI 316L con guaina di protezione in poliolefina <b>Per contatori gas</b>	3/4 M - 1 F	130	200	33801000	24,527
0236199	16		3/4 F - 1 F	130	200	33801005	24,230
0236195	16		3/4 M - 1 1/4 F	130	200	33801010	24,527
0236196	16		3/4 M - 1 1/4 F	230	400	33801020	30,758
0236197	12		1 M - 1 1/4 F	130	200	33801030	34,120
0236200	16	<b>HYDRA CONT-</b> come sopra, senza guaina <b>Per contatori gas</b>	3/4 M - 1 1/4 F	130	200	33601010	22,450
0236201	16		3/4 M - 1 1/4 F	230	400	33601020	29,175
0236202	12		1 M - 1 1/4 F	130	200	33601030	31,450
0236204	16	<b>HYDRA CONT-</b> come sopra, non estensibile, senza guaina <b>Per contatori gas</b>	3/4 F - 1 F	-	150	33600010	15,428
0236205	16		3/4 F - 1 1/4 F	-	170	33600015	17,109
0395562	1		1 1/2 F - 2 F		213	33600020	65,076
0395563	1		2 F - 2 1/2 F		216	33600025	90,593



## GIUNTI ANTIVIBRANTI IN ACCIAIO INOX PER GAS - HYDRA CONNEX METAL

0236206	25	Giunti antivibranti in acciaio inox AISI 316L per distribuzione gas a norma UNI-CIG 8042 maschio-maschio	1/2	150	34001010	12,659
0236207	25		3/4	160	34001015	15,230
0236208	16		1	180	34001020	23,340
0236209	12		1 1/4	190	34001025	32,142
0236210	5		1 1/2	210	34001030	38,175
0236211	5		2	230	34001035	46,681
0236212	1	come sopra, flangiato	2	137	34002010	88,318
0236213	1		2 1/2	147	34002015	123,600
0236214	1		3	157	34002020	170,600
0236215	1		4	165	34002025	208,700



## GIUNTI ANTIVIBRANTI IN GOMMA PER ACQUA - HYDRA CONNEX RUBBER

0236272	1	Giunto antivibrante in gomma per collegamento acqua e per passaggio freon fino a -10°C, raccordi a bocchettone	3/4	195	35501005	25,120
0236273	1		1	205	35501010	32,835
0236274	1		1 1/4	212	35501015	38,472
0236275	1		1 1/2	215	35501020	43,516
0236276	1		2	220	35501025	52,219
0236277	1		2 1/2	225	35501030	92,175
0236278	1		3	240	35501035	123,900
0236279	1	come sopra, flangiato	1 1/2	152	35502010	55,879
0236280	1		2	152	35502015	64,582
0236281	1		2 1/2	152	35502020	74,769
0236282	1		3	152	35502025	83,472
0236283	1		4	152	35502030	100,900
0236284	1		5	152	35502035	128,500
0236285	1		6	152	35502040	170,000



## ACCESSORI

CODICE	MINIMO VENDITA	DESCRIZIONE	RACCORDI	LUNGHEZZA		CODICE FORNIT.	€
				MIN	MAX		
0236308	1	Guarnizioni in alluminio per gas 20 pezzi		1/2		39000060	3,956
0236309	1			3/4		39000061	5,637
0236310	1			1		39000062	7,368
0521246	1	Guarnizioni per flex contatori 20 pezzi		1		39000069	7,368
0236311	1			1 1/4		39000070	8,010
0236313	1	Semilune per Hydra Fit/Kit 20 pezzi		1/2		39000090	9,741
0236314	1			3/4		39000095	11,868
0236315	1			1		39000100	19,780

## FLESSIBILI ESTENSIBILI IN ACCIAIO INOX PER ACQUA - HYDRA WATER

0236219	25	<b>HYDRA WATER DN 10</b> - Tubo flessibile ed estensibile in acciaio inox AISI 316L a norma UNI-CIG 7129 maschio-femmina	3/8 M - 3/8 F	90	130	34200110	8,357
0236220	25		3/8 M - 3/8 F	110	200	34200115	8,703
0236221	25		3/8 M - 3/8 F	220	400	34200120	10,780
0236222	25		3/8 M - 3/8 F	270	520	34200125	12,115
0236223	25	<b>HYDRA WATER DN 15</b> come sopra, maschio-femmina	1/2 M - 1/2 F	90	130	34201010	9,296
0236224°	25		1/2 M - 1/2 F	110	200	34201015	9,741
0236225°	25		1/2 M - 1/2 F	220	400	34201020	11,076
0236226	25		1/2 M - 1/2 F	270	520	34201025	11,917
0236227	25	<b>HYDRA WATER DN 16</b> come sopra, maschio-femmina	1/2 M - 3/4 F	90	130	34201110	10,532
0236228	25		1/2 M - 3/4 F	110	200	34201115	10,928
0236229	25		1/2 M - 3/4 F	220	400	34201120	13,846
0236230	25		1/2 M - 3/4 F	270	520	34201125	16,615
0236231	25	<b>HYDRA WATER DN 20</b> come sopra, maschio-femmina	3/4 M - 3/4 F	90	130	34201210	12,412
0236232°	25		3/4 M - 3/4 F	110	200	34201215	13,005
0236233°	25		3/4 M - 3/4 F	220	400	34201220	15,428
0236234	25		3/4 M - 3/4 F	270	520	34201225	17,554
0236235	25	<b>HYDRA WATER DN 25</b> come sopra, maschio-femmina	1 M - 1 F	90	130	34201310	18,494
0236236°	25		1 M - 1 F	100	200	34201315	19,384
0236237°	16		1 M - 1 F	185	400	34201320	21,956
0236238	16		1 M - 1 F	270	520	34201325	24,576
0236251	10	<b>HYDRA WATER DN 32</b> come sopra, maschio-femmina	1 1/4 M - 1 1/4 F	110	200	34201415	44,703
0236252	10		1 1/4 M - 1 1/4 F	220	400	34201420	48,659
0236253	5	<b>HYDRA WATER DN 40</b> come sopra, maschio-femmina	1 1/2 M - 1 1/2 F	110	200	34201515	54,494
0236254	5		1 1/2 M - 1 1/2 F	220	400	34201520	59,835
0236255	5	<b>HYDRA WATER DN 50</b> come sopra, maschio-femmina	2 M - 2 F	110	200	34201615	69,626
0236256	5		2 M - 2 F	220	400	34201620	78,725

## FLESSIBILI PER COLLEGAMENTI IDRICI "FAI DA TE" - HYDRA SPEEDY

0395580	1	Tubo flessibile in acciaio inox AISI 316L per collegamenti idrici "fai da te" lunghezza 500 mm	1/2 M - 1/2 F	DN 12	35101050	46,285
0395581	1		1/2 M - 3/4 F	DN 16	35101150	60,923
0395582	1		3/4 M - 3/4 F	DN 16	35101250	63,494
0395583	1		1 M - 1 F	DN 20	35101350	46,087
0395584	1	Kit 2 pezzi (1 e 3/4-1)	3/4 M - 1 F	DN 20	35101750	43,516
0395577	1	Set 20 dadi da 1/2 e 20 semilune da 1/2		1/2	34631400	21,362
0395578	1	Set 20 dadi da 3/4 e 20 semilune da 3/4		3/4	34632400	34,714
0395579	1	Set 20 dadi da 1 e 20 semilune da 1		1	34633400	50,142



## FLESSIBILI PER COLLEGAMENTI IDRICI "FAI DA TE" - HYDRA FIT

CODICE	MINIMO VENDITA	DESCRIZIONE	RAC-CORDI	Ø TUBO	CODICE FORNIT.	€
0236286	1	KIT - Tubo flessibile in acciaio inox AISI 316L	1/2	DN 12	34601400	66,164
0236287	1	con accessori per collegamenti idrici "fai da te"	3/4	DN 16	34602400	82,879
0236288	1	4 metri di tubo , 20 dadi, 20 semilune 20 guarnizioni , 1 utensile per cartellatura	1	DN 20	34603400	114,400
0236289	1	Tubo flessibile in acciaio inox AISI 316L per collegamenti	1/2	DN 12	34611400	45,494
0236290	1	idrici "fai da te"	3/4	DN 16	34612400	49,549
0236291	1	4 metri di tubo	1	DN 20	34613400	65,373
0395565	1	Tubo flessibile in acciaio inox AISI 316L per collegamenti	1/2	DN 12	34611401	108,900
0395569	1	idrici "fai da te"	3/4	DN 16	34612401	130,100
0395573	1	10 metri di tubo	1	DN 20	34613401	202,600
0395566	1	Tubo flessibile in acciaio inox AISI 316L per collegamenti	1/2	DN 12	34611402	159,100
0395570	1	idrici "fai da te"	3/4	DN 16	34612402	189,600
0395574	1	15 metri di tubo	1	DN 20	34613402	297,000
0395567	1	Tubo flessibile in acciaio inox AISI 316L per collegamenti	1/2	DN 12	34611403	209,200
0395571	1	idrici "fai da te"	3/4	DN 16	34612403	249,600
0395575	1	20 metri di tubo	1	DN 20	34613403	392,100
0395568	1	Tubo flessibile in acciaio inox AISI 316L per collegamenti	1/2	DN 12	34611404	258,300
0395572	1	idrici "fai da te"	3/4	DN 16	34612404	309,900
0395576	1	25 metri di tubo	1	DN 20	34613404	485,000
0236292	1	Accessori per collegamenti idrici	1/2		34621400	21,659
0236293	1	"fai da te", 20 dadi , 20 semilune	3/4		34622400	35,604
0236294	1	20 guarnizioni	1		34623400	51,527

## KIT PER COLLEGAMENTO CALDAIE - HYDRA KIT

0236295	1	Kit di tubi flessibili in acciaio inox AISI 316 L per collegamento caldaie	LUNG. MAX mm 200	35002020	42,131
0236296	1	2 flessibili 1/2, 2 flessibili 3/4, 4 dadi da 1/2 e 4 da 3/4, 4 semilune da 1/2 e 4 da 3/4, 4 guarnizioni da 1/2 e 4 da 3/4, 1 tubo gas con guaina da 3/4 M-F	LUNG. MAX mm 400	35002040	55,087

## FLESSIBILE DOCCIA - HYDRA SHOWER

0236217	1	Tubo flessibile doppia aggraffatura in ottone cromato Ø 14, con attacco calotta conica 1/2 FF	1/2 F - 1/2 F L 1500 mm	34501500	17,538
0236218	1	GARANTITO 10 ANNI	1/2 F - 1/2 F L 2000 mm	34502000	20,615
0395564	1	Tubo flessibile doccia con SEZIONE QUADRATA in cui si mette in risalto un nuovo Design, raffinato ed elegante, pensato per gradevoli abbinamenti con le linee di rubinetteria dalle forme e dal design moderno	1/2 F - 1/2 F L 1750 mm	34511750	44,923







## PRODOTTI CHIMICI E TECNICI



TERMOIDRAULICA



ACQUEDOTTI  
E GASDOTTI



MANUTENZIONE  
E INDUSTRIA



EDILIZIA E PRODOTTI  
PER LA CASA



DETERGENZA



NAUTICA E AUTO



**1000 ‰**  
*mille prodotti per mille soluzioni*

PRODOTTI CERTIFICATI / CERTIFIED PRODUCTS



Per segnalazioni sulla qualità  
del prodotto scrivere a  
[facot@isoencertifications.it](mailto:facot@isoencertifications.it)



[www.facot.it](http://www.facot.it)

C H E M I S T R Y I N A C T I O N



## MASTICI, SIGILLANTI, SILICONI, STUCCHI, ADESIVI

CODICE	MINIMO VENDITA	DESCRIZIONE	CODICE FORNITORE	U.M.	€
		SILICON SEALING TAPE, nastro sigillante universale per raccordi idraulici. Riposizionabile, compatibile con tutti i metalli e materiali plastici, conforme normative gas e acqua. Sostituisce paste, canapa, nastri in P.T.F.E. idoneo pannelli solari Conforme UNI EN 751/2 Cl. A/Arp, <b>CERTIFICATO DVGW, AGA e WRAS acqua potabile</b>			
0130643°	90	H 14 mm x 5 mt, espositore	SST1405	NR	4,285
0130642°	60	H 14 mm x 15 mt, espositore	SST1415	NR	8,062
0130641	48	H 19 mm x 15 mt, espositore	SST1915	NR	9,642
0556392	42	H 14 mm x 5 mt, blister	SSTBLI1405	NR	5,357
0444455°	12	TWINE-SEAL, sigillante per raccordi filettati costituito in puro filo di PTFE 100% resistente 240°C. Adatto a tutti i diametri, chimicamente resistente a quasi tutti i prodotti chimici e gas quali GPL, metano, vapore, oli, solventi, carburanti, liquidi alimentari, acqua potabile. Non fonde e non brucia. Si adatta a tutti i materiali e diametri. Rocchetto filo 175 m, CERTIFICATO DIN-DVGW, WRAS, BAM, UL Listed e KIWA GASTEC, in espositore.	TWINE0175	NR	20,196
0130692°	48	KOLGAS-UNI, mastice sigillante, antigrippante, certificato UNI EN 751/2 e WRAS acqua potabile, classe A-ARp – barattolo 400 gr	KOLGUNIO400	NR	5,989
0130676°	48	KOLGAS, mastice sigillante specifico per gas, inalterabile nel tempo, barattolo 460 gr	KOLGBA0460	NR	4,141
0130647°	40	SILICON barattolo 150 gr, mastice universale per raccordi acqua potabile, aria, metano	SIBA0150	NR	2,566
0130636°	48	come sopra, barattolo gr 460	SIBA0460	NR	3,593
0130645	30	come sopra, barattolo gr 1.000	SIBA1000	NR	7,901
0130657°	72	ECOGryp barattolo 400 gr mastice ecologico per filetti antigrippante (pasta verde)	ECOBA0400	NR	2,532
0130655°	25	CANAPA EXTRA, pettinato meccanico di lino di prima qualità per raccordi idraulici, in balle 25 kg	CANEXK025	KG	a richiesta
0130664°	40	CANAPA IN BUSTE 250 gr, da appendere	CANIMB0250	NR	a richiesta
0130662°	10	CANAPA IN BUSTE 1 Kg conf. lusso da 4 matassine	CANIMB1000	NR	a richiesta
0130673	10	SACCHETTI 1 Kg conf. economica da 4 matassine	CANIMBEC1000	NR	a richiesta
0130661	18	CANAPA EXTRA IN ROCCHETTI 150 gr	CANRO0150	NR	a richiesta
0353570	20	CANAPA ROCCHETTI alta qualità, 80 gr	CANRO0080	NR	a richiesta
0130620°	30	P.T.F.E. SEAL 50 gr, sigillante per GPL e acqua calda/fredda, smontaggio agevole, in espositore	PTFE0050E	NR	10,438
0130619°	24	come sopra, 100 gr, in espositore	PTFE0100E	NR	13,656
0130644	15	come sopra, 250 gr, in espositore	PTFE0250E	NR	28,749
0556299	24	HIGH SEAL 200 sigillante anaerobico frenafili per raccordi idraulici ad alte temperature, come pannelli solari sottovuoto. Elimina allentamenti causati dalle vibrazioni. Alta resistenza meccanica e velocità di polimerizzazione. Non smontabile senza energico riscaldamento. flaconi 100 gr, espositore	HIGH0100SE	NR	17,008
0130683°	30	GAS SEAL 50 gr, sigillante idoneo GPL e prodotti petroliferi da usare senza canapa, idoneo anche su materiali plastici previo trattamento con Activ Seal, in espositore	GAS0050E	NR	10,438
0130693°	24	come sopra, 100 gr, in espositore	GAS0100E	NR	13,656
0130681°	15	come sopra, 250 gr, in espositore	GAS0250E	NR	28,749
0130670	30	BIG SEAL 50 gr sigillante anaerobico idoneo per filettature di grandi dimensioni > 2", in espositore	BIG0050E	NR	10,438
0130669	15	BIG SEAL 250 gr, in espositore	BIG0250E	NR	28,749





## MASTICI, SIGILLANTI, SILICONI, STUCCHI, ADESIVI


CODICE	MINIMO VENDITA	DESCRIZIONE	CODICE FORNITORE	U.M.	€
0130668	30	BLOCK SEAL 50 gr, sigillante anaerobico bloccante, per parti filettate ed accoppiamenti lisci, in espositore	BLO0050E	NR	10,438
0130667°	24	come sopra, 100 gr, in espositore	BLO0100E	NR	13,656
0130666	15	come sopra, 250 gr, in espositore	BLO0250E	NR	28,749
0130483	6	ACTIV SEAL 200 ml, spray attivatore da usare in abbinamento a GAS SEAL su raccordi plastici e per velocizzare operazioni di accoppiamento con sigillanti serie SEAL	ACTIV200	NR	10,580
0130660°	12	CLEAN SEAL, detergente e sgrassante spray per filetti, ideale prima di applicare GAS SEAL, PTFE SEAL, BLOCK SEAL, bombole 400 ml.	CLEAN400E	NR	10,379
0130691	1	FLANGITAPE, nastro in P.T.F.E. espanso atossico per sigillatura di flange e scambiatori, resistente fino a 300°C. È in grado di sopportare notevoli tolleranze e vibrazioni negli accoppiamenti	FLTAPE031,5	NR	40,580
0130690	1	come sopra, rotoli H 3 mm x 1,5 mm x 30 m	FLTAPE0502	NR	45,937
0130689	1	come sopra, rotoli H 5 mm x 2 mm x 20 m	FLTAPE072,5	NR	60,937
0130688	1	come sopra, rotoli H 7 mm x 2,5 mm x 15 m	FLTAPE1003	NR	64,955
0130687	1	come sopra, rotoli H 10 mm x 3 mm x 10 m	FLTAPE1204	NR	121,700
0130686	1	come sopra, rotoli H 12 mm x 4 mm x 10 m	FLTAPE1405	NR	77,142
0130685	1	come sopra, rotoli H 14 mm x 5 mm x 5 m	FLTAPE1706	NR	115,700
0130674	1	come sopra, rotoli H 17 mm x 6 mm x 5 m	FLTAPE2007	NR	159,400
0130771°	200	TEFLON HD (ORO) per vapore, in P.T.F.E. puro ad alta densità ed alto spessore, H 20 mm x 12 mm	TEFHD1212F	NR	3,114
0130759°	100	TEFLON PROFESSIONAL, in P.T.F.E. puro, uso professionale e grandi sezioni > 2", H 12 mm x 12 m, Sp. 0,2 mm	TEFPRO1212F	NR	1,711
0130758°	80	come sopra, H 19 mm x 12 m, Sp. 0,2 mm	TEFPRO1912F	NR	2,738
0130757°	80	come sopra, H 19 mm x 15 m, Sp. 0,2 mm	TEFPRO1915A	NR	3,337
0130756°	60	come sopra, H 25 mm x 12 m, Sp. 0,2 mm	TEFPRO2512F	NR	3,491
0130761	250	TEFLON GRP conforme alla norma UNI EN 751/3 H 12 mm x 12 m x Sp. 0,1 mm	TEFGRP1212F	NR	3,011
0494942	250	TEFLON FRP DIN, nastro di qualità in P.T.F.E. puro non sinterizzato, spessore costante 0,1 mm certificato. Conforme Norma UNI EN 751/3 classe FRp per la sigillatura di filetti fini (fino a 1 1/2), con gas e ossigeno. Nastro P.T.F.E. H 12 mm x 12 ml x 0,1 mm	TEFFRP1212F	NR	1,916
0130764°	250	TEFLON DIN, H 12 mm x 12 m, Sp. 0,10 mm, conforme norme DIN PER GAS	TEFDIN1212F	NR	0,958
0130763°	150	come sopra, H 19 mm x 12 m, Sp. 0,10 mm	TEFDIN1912F	NR	1,813
0130752°	125	come sopra, H 25 mm x 12 m, Sp. 0,10 mm	TEFDIN2512F	NR	2,122
0130760°	250	TEFLON STANDARD, Sp. 0,076 mm, resistente agli idrocarburi ed alla maggior parte dei prodotti chimici	TEFST1212	NR	0,616
0130743°	200	come sopra, H 12 mm x 25 m	TEF1225F	NR	1,163
0130769	100	come sopra, H 12 mm x 50 m	TEF1250F	NR	2,611
0130768°	150	come sopra, H 19 mm x 12 m	TEF1912F	NR	1,095
0130767°	60	come sopra, H 19 mm x 50 m	TEF1950	NR	3,319
0130766°	125	come sopra, H 25 mm x 12 m	TEF2512F	NR	1,369
0130765	60	come sopra, H 25 mm x 50 m	TEF2550	NR	5,049
0130734°	250	TEFLON ECO H 12 mm x 12 m	TEFEC1212	NR	0,547

## MASTICI, SIGILLANTI, SILICONI, STUCCHI, ADESIVI

CODICE	MINIMO VENDITA	DESCRIZIONE	CODICE FORNITORE	U.M.	€
0130629°	12	NEOGIT LP, collante trasparente per PVC rigido bassa pressione (scarichi, condotte etc.), barattolo 500 gr	NEOLP0500	NR	7,906
0257081	50	NEOGIT LP trasparente, tubetto 125 gr	NEOLP0125	NR	2,840
0130628	12	NEOGIT LP, barattolo 1 kg	NEOLP1000	NR	13,553
0257082°	50	NEOGIT PLP pastoso riempitivo rosso, tub. 125 gr	NEOPLP0125RO	NR	3,011
0257083	50	NEOGIT PLP pastoso riempitivo bianco, tub. 125 gr	NEOPLP0125BI	NR	3,321
0257084	50	NEOGIT PLP pastoso riempitivo marrone, tub. 125 gr	NEOPLP0125MA	NR	3,830
0130633°	50	NEOGIT HP, colla trasparente per tubi in PVC rigido alta pressione o tubazioni di scarico in ABS/ASA, tub. 125 gr	NEO0125	NR	4,620
0130632°	24	NEOGIT HP, barattolo 250 gr con pennello	NEO0250	NR	9,514
0130631	12	NEOGIT HP, barattolo 500 gr	NEO0500	NR	14,203
0130630	12	NEOGIT HP, barattolo 1000 gr	NEO1000	NR	23,273
0130637°	25	SILIKONE ANTIMUFFA, BIANCO cartucce 280 gr	SILANTIBI0280	NR	4,620
0130770°	25	SILIKONE ANTIMUFFA, TRASP. cart. 280 gr	SILANTITR0280	NR	4,620
0130638	25	SILIKONE ANTIMUFFA, BIANCO tub. 50 gr BLISTER	SILANTIBI0050	NR	4,674
0130711	25	SILIKONE ANTIMUFFA, TRASP. tub. 50 gr BLISTER	SILANTITR0050	NR	4,674
0130749°	25	SILIKONE CLASSICO, TRASPARENTE cart. 280 gr	SILTR0280	NR	4,278
0130675	25	SILIKONE CLASSICO, ALLUMINIO cart. 280 gr	SILAL0280	NR	7,540
0130639°	25	SILIKONE ALTA TEMP. 300 °C, cartucce 280 gr	SILALTA0280	NR	9,788
0130747°	25	SILIKONE NEUTRO, Testa di moro per lattoneria 280 ml	SILNEM00280	NR	6,468
0130746°	25	SILIKONE NEUTRO, TRASPARENTE cartucce 280 ml. per materie plastiche, legno, rame	SILNETR0280	NR	6,229
0130748°	25	SILIKONE NEUTRO, BIANCO cart. 280 ml	SILNEBI0280	NR	6,263
0353572	25	SILIKONE BL, ANTIMUFFA TRASPARENTE cart. 280 g	SILANTITR0280L	NR	3,593
0353571	25	SILIKONE BL, ANTIMUFFA BIANCO cart.280 g	SILANTIBI0280L	NR	3,593
0388133	12	NAUTIBOND MS, sigillante ad altissime prestazioni a base di MS polymer. Rapida essiccazione, eccellente adesione a superfici umide, applicazioni settore nautico, materie plastiche (eccetto PE, PP, PTFE), piscine, marmo, materiali comuni. Resistenza UV eccellente. Nero cart. 290 ml	SILMSNE0290	NR	21,428
0388134	12	NAUTIBOND MS Trasparente cart. 290 ml	SILMSTR0290	NR	21,964
0130680°	12	GO-SIL sciogli silicone spray 400 ml, adatto per silicone fresco e indurito	GOSIL400E	NR	11,142
0130622	25	NEUTROFLEX, sigill. superacrilico, verniciabile. Per materie plastiche, box doccia, bianco cart. 280 ml	NEFLEXBI0280	NR	5,718
0130621	25	come sopra, TRASPARENTE, cart. 280 ml	NEFLEXTR0280	NR	5,718
0130672	25	ACRILONE sigillante poliacrilico verniciabile, per impieghi in edilizia BIANCO, cartucce 310 ml	ACRIBIA0310	NR	3,133
0130671	25	come sopra, GRIGIO, cartucce 310 ml	ACRIGRI0310	NR	3,133
0130634	25	MASTICE REFRATTARIO, sigillante specifico dove vi è presenza di fiamma libera. Resistente a temperature fino a 1000/1200 °C. Classe REI 120, cartucce 310 gr	MAREF0310	NR	10,928
0130653°	24	PISTOLE PER CARTUCCE mod.ECONOMICO	PISTB	NR	4,848
0130652°	10	PISTOLE PROFESSIONALI	PISTPRO	NR	9,348







## MASTICI, SIGILLANTI, SILICONI, STUCCHI, ADESIVI

CODICE	MINIMO VENDITA	DESCRIZIONE	CODICE FORNITORE	U.M.	€
0130744°	6	TASSELLO CHIMICO 150 ml Kit composto da 1 beccuccio miscelatore + 1 spingitore	TASCHI0150	NR	15,744
0130733	6	TASSELLO CHIMICO 380 ml + 1 un beccuccio miscelatore (usare con apposita pistola)	TASCHI0380	NR	18,824
0130625	1	PISTOLA PER TASSELLO CHIMICO 380 ml	PISTCOAX380	NR	56,919
0130650°	12	POLIFOAM, schiuma poliuretana bomb. 750 ml	POLI750	NR	10,883
0130649°	12	POLIFOAM con AVVITATORE bombole 750 ml, per pistola	POLIA750	NR	11,260
0130651	1	PISTOLA PER POLIFOAM pistola professionale per prodotti poliuretatici	PISTSCHIUMA	NR	40,580
0444447	12	POLIFOAM REI 120, schiuma poliuretana autoespandente resistente al fuoco secondo la classe REI 120. Adatta per porte e portoni tagliafuoco, intercapedini, sottotetti di capannoni etc. Bombola 750 ml, manuale	POLI750REI	NR	22,031
0444448	12	Bombola 750 ml, avvitatore	POLIA750REI	NR	21,294
0130745	6	SOLVENT FOAM, solvente per pistole, bomb. 500 ml	SOLV500	NR	13,714
0130656°	16	ELASTUK stucco profilabile in barrette, sempre elastico, 8 mm x 15 mm x 490 mm x 4 strisce	ELA0450	NR	7,700
0130684	20	ELASTUK STRIP, stucco profilato in strisce, sempre elastico, rotoli 15 mm x 2 mm x 18 mt	ELA15/2/18	NR	20,357
0130682	22	come sopra, rotoli 10 mm x 3,3 mm x 13 mt	ELA10/3,3/13	NR	15,508
0130679°	18	KOBALSTUCCO, stucco bianco per sanitari e sifoni, barattolo gr 950	STUC0950	NR	7,258
0130665°	15	EPOSTIX, mastice epossidico per la riparazione rapida e permanente di perdite anche sott'acqua su tubazioni, serbatoi, etc. conf. c.a. 50 gr in astuccio. ESPOSITORE	EP00050E	NR	9,925
0130648	12	SKOLLA TUTTO, pratico e ad effetto immediato. Rimuove carta gommata, adesivi da lavelli in ceramica, etichette da pacchi, ecc, spray 400 ml	SKOL400	NR	9,937
0130635	12	NEOTAK adesivo cianoacrilato monocomponente, a presa rapidissima. Polimerizza istantaneamente, insostituibile per l'incollaggio di quasi tutti i materiali. Tubetto 3 gr, in espositore	TAK0003E	NR	3,374
0130623	15	come sopra, flacone 20 gr, in espositore	TAK0020E	NR	9,214
0130626	12	NEOPOL, adesivo policloroprenico superchiaro con alto potere di coesione, per la saldatura di gomma, pelle, cuoio, legno, metallo, plastica, sughero, feltro, etc. barattolo kg 1	COL1000	KG	19,687
0130617	24	come sopra, tubo 150 ml, in espositore	COL0150E	NR	5,852


**TRATTAMENTO ACQUE E FILTRAZIONE - TRATTAMENTO IMPIANTI TERMICI E REFRIGERANTI  
ADDITIVI PER CALCESTRUZZI**

CODICE	MINIMO VENDITA	DESCRIZIONE	CODICE FORNITORE	U.M.	€
0495046	4	WL-FILMAT-RLH, filtri autopulenti con rete in plastica e grado di filtrazione di 90 micron.	WLFILRLH901/2	NR	117,300
0495047	4	WI-filmat-rlh, 90 mcr 1/2	WLFILRLH903/4	NR	117,300
0495045	4	WI-filmat-rlh, 90 mcr 3/4	WLFILRLH9001	NR	117,300
0495043	4	WL-FILMAT-RAH, filtri autopulenti con rete in acciaio inox e grado di filtrazione di 90 micron.	WLFILRAH901/2	NR	171,100
0495044	4	WI-filmat-rah, 90 mcr x 1/2	WLFILRAH903/4	NR	171,100
0495042	4	WI-filmat-rah, 90 mcr x 3/4	WLFILRAH9001	NR	171,100
0494954	4	WL-BOXC, contenitori per filtrazione e trattamento di acqua con pH neutro e di acqua potabile. Disponibili anche H 7, 10, 20 con att. 3/4, 1 (codici a richiesta)	WLBOXC053/4	NR	29,665
0494953	4	WI-boxc, 5 cont. att. 3/4	WLBOXC0501	NR	30,897
0495052	4	WL-BOXMINI, contenitori per filtrazione e trattamento di acqua con pH neutro e di acqua potabile.	WLMINIBOXS051/2	NR	19,593
0495051	4	WI-minibox-S, 5 cont. att. 1/2	WLMINIBOXL051/2	NR	19,593
0495050	3	WI-minibox-L, 5 cont. att. 1/2	WLMINIBOXD051/2	NR	47,183
0494962	4	WL-BOXH, contenitori per filtrazione di acqua calda con pH neutro e di acqua potabile. Anche funzione di defangazione installata a monte della caldaia. Disponibili anche H 7, 10, 20 con att. 1/2, 3/4, 1 (codici a richiesta)	WLBOXH051/2	NR	80,142
0495015	20	WL-CART-FA, setto filtrante in filo polipropilene avvolto da 10, 25, 50 micron. (Cartuccia a perdere). Disponibili anche H 7", 10", 20" con grado di filtrazione 10, 25, 50 mcr (codici a richiesta)	WLCARTFAMINI10	NR	4,419
0495035	20	WL-CART-RL, rete filtrante tubolare in poliestere 50 micron. (Cartuccia lavabile D.M. 443/90). Disponibili anche H 7", 10", 20" con grado di filtrazione 50 mcr (codici a richiesta)	WLCARTRLMINI50	NR	8,410
0495006	20	WI-cart-rl mini rete fil. 50	WLCARTCRL0550	NR	10,071
0495032	12	WL-CART-RAC, rete filtrante tubolare in acciaio inox AISI 304, 70 micron. Disponibili anche H 7", 10", 20" con grado di filtrazione 70 mcr (codici a richiesta)	WLCARTRACMINI70	NR	28,687
0495002	10	WI-cart-rac mini ret. acc. 70	WLCARTCRAC0570	NR	43,861
0519129	5	WL-CART-HA, contenitore con polifosfato in cristalli (cartuccia a perdere). Protezione anticalcare e anticorrosione per installazioni domestiche e industriali. Disponibili anche H 7", 10", 20" (codici a richiesta)	WLCARTHAMINI	NR	15,040
0494982	5	WI-cart-ha mini crist. 5"	WLCARTCHA05	NR	18,897





## TRATTAMENTO ACQUE E FILTRAZIONE - TRATTAMENTO IMPIANTI TERMICI E REFRIGERANTI ADDITIVI PER CALCESTRUZZI

CODICE	MINIMO VENDITA	DESCRIZIONE	CODICE FORNITORE	U.M.	€
0495030	5	WL-CART-LA, contenitore con carbone attivo granulare (cartuccia a perdere). Durata media: circa 3 mesi. Disponibili anche H 7", 10", 20" (codici a richiesta)	WLCARTLAMINI	NR	7,593
0494986	10	WL-cart-la mini, carb.att. 5"	WLCARTCLA05	NR	10,754
0495010	20	WL-CART-CA/SE, blocco filtrante di carbone attivo sinterizzato estruso con grado 0,3 e 5 micron (cartuccia a perdere). Durata media: 6-12 mesi. Avvertenza - Impiegare un prefiltro per proteggere la cartuccia. Disponibili anche H 7", 10", 20" con grado di filtrazione 0,3 (solo per H 10") e 5 mcr (codici a richiesta)	WLCARTCSE0505	NR	16,553
0494990	10	WL-CART-PMA, setto filtrante in microfibre di polipropilene agglomerate da 10, 25,- 50 micron (cartuccia a perdere). Disponibili anche H 7", 10", 20" con grado di filtrazione 10, 25, 50 mcr (codici a richiesta)	WLCARTCPMA0510	NR	3,723
0495018	20	WL-CART-FA HOT, setto filtrante in filo polipropilene avvolto da 10 a 50 micron. Defangazione in impianti termici in abbinamento allo scioglitanghi Antinex. Disponibili anche H 7", 10", 20" con grado di filtrazione 10, 25, 50 mcr (codici a richiesta)	WLCARTHFA0510	NR	5,651
0495056	1	WL-NAUTISOFT, addolcitore portatile senza alimentazione elettrica con set per la rigenerazione e la prefiltrazione.	WLNAUTISOFT	NR	1.324,000
0556399	6	WL-SANIFast® acquasana, sistema avanzato a rapido effetto per la disinfezione e stabilizzazione dell'acqua destinata agli usi domestici. Ampio spettro battericida, virucida, contro la Legionella pneumophila e molteplici infettanti, grazie al Biossido di Cloro molto più efficace dei tradizionali disinfettanti. Ideale per le acque di raccolta dei serbatoi, cisterne e vasche. Prodotto conforme alla Norma UNI-EN 12671 per l'acqua potabile ed approvato BS EN 1276..	WLSANITAB01.5	NR	217,000
0556398	4	WL-SANIFast blister 10 pastiglie x 1,5 g	WLSANITAB0006	NR	74,999
0495062	2	WL-SANIFast blister 8 pastiglie x 6 g	WLSANIK020	NR	328,100
0495058	1	WL-RAIN, Unità di trattamento acqua piovana a tripla fase con prefiltro autopulente Progettato per eseguire elevati flussi d'acqua a bassa pressione.	WLRain1001	NR	281,400
0495033	1	Filtri ricambio WL-RAIN	WLCARTRAH0790	NR	82,767
0494997	5	WL-cart-rah, 90 mcr	WLCARTCPMA1025	NR	5,236
0494988	4	WL-cart-pma, 10" x 25 mcr	WLCARTCLA10	NR	12,696
0495038	10	WL-cart-la H 10" carbone att.	WLDOSP2	NR	77,249
0495039	10	WL-DOSP2, Materiali atossici. Testata e ghiera: ottone CW 614 N cromato satinato. Bicchiera: SAN. O-ring: ETP. Soffietto: gomma naturale (NBR). Con regolatore di precisione flusso. WL-dosp2, dosatore	WLDOSP3	NR	55,178
0495040	10	WL-DOSP3, materiali atossici. Testata: polipropilene. Bicchiera: PET. Valvola di arresto: polipropilene. O-ring: ETP. Soffietto: gomma naturale (NBR). Con leva di chiusura -regolazione flusso. WL-dosp3, dosatore	WLDOSP4	NR	46,901
0495041	1	WL-DOSP4, materiali atossici. Testata: polipropilene. Bicchiera: PET. O-ring: ETP. Soffietto: gomma naturale (NBR). WL-dosp4, dosatore	WLDOSPADT	NR	22,901
0495041	1	WL-DOSP, adattatore per caldaia per dosatori proporzionali WLDOSP2/3/4. WL-dosp adattatore per caldaie			


**TRATTAMENTO ACQUE E FILTRAZIONE - TRATTAMENTO IMPIANTI TERMICI E REFRIGERANTI  
ADDITIVI PER CALCESTRUZZI**

CODICE	MINIMO VENDITA	DESCRIZIONE	CODICE FORNITORE	U.M.	€
0444445	1	NEUTROFIL, filtro neutralizzante per condensa di caldaie a condensazione, dotato di contenitore con attacchi da 1" e relativa cartuccia, a Norma CIG FIL 310 Filtro neutr. + cartuccia	NEUTROFIL	NR	106,100
0444444	1	CARTUCCIA NEUTRALIZZANTE di ricambio per apposito filtro contenitore. Filtro cartuccia ricambio	NEUTROCART	NR	51,562
0130478°	12	POLIFOS polvere uso alimentare anticalcare e anticorrosione per dosatori proporzionali, flaconi 1 kg	POLIFOS1000	NR	18,294
0130477	1	come sopra, in secchio da 20 kg	POLIFOSK020	NR	294,600
0130476	1	POLIFOS FLUID uso alimentare, anticalcare e anticorrosione per dosatori proporzionali, tanica 25 kg	POLIFOSFLK025	NR	137,900
0130475	12	POLIFOS CRISTALLI uso alimentare, anticalcare e anticorrosione per dosatori proporzionali, flaconi 1 kg	POLIFOSCR1000	NR	27,455
0130474	1	come sopra, tanica 25 kg	POLIFOSCRK025	NR	492,900
		POLIFOS RICARICHE pronto all'uso in cartucce. Si scioglie gradualmente, igienizza l'acqua e protegge le caldaie, impedendo la formazione di depositi di calcare e effetti corrosivi. Conforme alle norme CEE per uso alimentare e per acque civili.			
0494937	10	Polifos ricariche, blister 2pz	POLIFOSBLI2	NR	8,437
0130463°	12	Polifos ricariche, blister 6pz	POLIFOSBLI6	NR	20,571
0444434	4	ALIGEL HEAT CHANGE, anticongelante pannelli solari e scambiatori, uso alimentare ad alte prestazioni, alto scambio termico, lunga durata, pronto all'uso, resist. -32°C, con rilevatore di perdite fluorescente. Taniche 5 kg t x m	ALIHCK005	NR	a richiesta
0444435	1	Taniche 10 kg t x m	ALIHCK010	NR	a richiesta
0444436	1	Tanica da 25 kg t x m	ALIHCK025	NR	a richiesta
0444437	210	Fusti 210 kg netti	ALIHCK210	KG	a richiesta
		ALIGEL, anticongelante puro, permanente, a base di Glicole Monopropilenico per impieghi alimentari e pannelli solari. Risponde alle normative della United States Pharmacopee. RICHIEDERE LISTINO STAGIONALE			
0130753°	4	Taniche 5 kg txm	ALIK005	NR	a richiesta
0130731	1	Taniche 10 kg txm	ALIK010	NR	a richiesta
0130702	1	Taniche 25 kg txm	ALIK025	NR	a richiesta
0130741	210	Fusti 210 kg netti	ALIK200	KG	a richiesta
		ATIGEL, anticongelante permanente per auto e per industrie, idoneo per pannelli solari. A base di glicole monoetilenico senza ammine e nitriti, e/o sostanze altamente inquinanti. Usato nelle giuste % è anticorrosivo verso tutti i metalli di un circuito di raffreddamento e/o riscaldamento. RICHIEDERE LISTINO STAGIONALE			
0130703°	1	ATIGEL tanica 6 Kg	ANTI006	NR	a richiesta
0130712°	1	ATIGEL tanica 12 Kg	ANTI012	NR	a richiesta
0130701°	1	ATIGEL tanica 28 Kg	ANTI028	NR	a richiesta
		ATIGEL LONG LIFE, anticongelante termovettore di ultima generazione, di elevata qualità e ad alto scambio termico, nonché lunga durata. Speciale per sistemi chiusi quali circuiti di refrigerazione-riscaldamento funzionanti in condizioni di lungo e gravoso esercizio come ad es. autoveicoli industriali e civili			
0519171	1	Atigel long life, tanica 5 Kg	ANTILLK005	NR	a richiesta
0519172	1	Atigel long life, tanica 25 Kg	ANTILLK025	NR	a richiesta



## TRATTAMENTO ACQUE E FILTRAZIONE - TRATTAMENTO IMPIANTI TERMICI E REFRIGERANTI ADDITIVI PER CALCESTRUZZI

CODICE	MINIMO VENDITA	DESCRIZIONE	CODICE FORNITORE	U.M.	€
0130732	1	DENSIMETRO strumento professionale per misurare la concentrazione di antigelo nell'impianto	DENS	NR	68,303
0519180	1	RIFRATTOMETRO, pratico strumento portatile di ottima precisione per determinare la concentrazione e di conseguenza il punto di congelamento degli antigeli monoetilenici e monopropilenici. Rifrattometro per antigelo FILMAX + Thermakil®, fluido anticorrosivo filmante additivato con antialga, battericida	RIFRA0-50	NR	235,700
0130503°	12	Filmax, flaconi 1 lt	FIL1000E	NR	16,607
0130502°	4	Filmax, taniche 5 lt	FILK005	NR	69,910
0494919	12	Filmax-San, flacone 1 lt	FILSAN1000	NR	9,843
0494920	4	Filmax-San, tanica 5 lt	FILSANK005	NR	29,330
0494907	12	DEOXID-Fe, speciale additivo antirumore, deossigenante, deferrizzante, consente di eliminare i fastidiosi fenomeni di rumore dovuti alla eccessiva ossigenazione dell'acqua. Esercita anche una funzione complessante anticalcare e favorisce la formazione protettiva di magnetite	DEOXFE1000	NR	12,816
0494908	4	DEOXID-Fe, tanica 5 lt	DEOXFEK005	NR	47,142
0130705	4	ANTIRUST, inibitore di corrosione per circuiti di riscaldamento e refrigerazione, tanica 5 kg	ANTIRUSTK005	NR	81,696
0130710	4	ANTIALGA PREVENTORE, tanica 5 kg, battericida di impiego industriale per circuiti di riscaldamento e refrigerazione. Ideale per riscaldamento pavimento	ANTIALGAK005	NR	54,910
0494944	12	THERMAKIL®, alghicida, battericida, virucida ad ampio spettro, idoneo per impianti di raffreddamento e riscaldamento. Utilizzato per la rimozione di mucillagini ed alghe in circuiti chiusi quali pavimenti radianti o pannelli solari con l'ausilio di apposita pompa Disiflux.	THERKIL1000	NR	13,258
0494945	4	Thermakil, tanica 5 lt	THERKILK005	NR	44,196
0556298	12	BIOSAN 600 è un potente igienizzante a bassissima tossicità, con potere biocida-virucida esente da formaldeide, additivato con tensioattivi, specificatamente formulato per superfici dure quali tazze wc, orinatoi e servizi igienici. Ideale per serbatoi di cassette di scarico dotate di dispenser sanificante. È gradevolmente profumato e adatto in ambienti pubblici o privati. Flacone 1 lt	BIOSAN6001000	NR	22,767
0130720	4	DEOXID, deossigenante, anti-incrostante per caldaie a vapore, elimina l'ossigeno negli impianti di riscaldamento, tanica 5 kg	DEOXK005	NR	73,312
0130719	1	come sopra, tanica 25 kg	DEOXK025	NR	270,500
0130707°	12	ANTINEX + Thermakil®, disincrostante, detergente per ossidi, morchie e fanghi, battericida	ANTINEX1000E	NR	10,473
0130706	4	Antinex, tanica 5 lt	ANTINEXK005	NR	36,428

**TRATTAMENTO ACQUE E FILTRAZIONE - TRATTAMENTO IMPIANTI TERMICI E REFRIGERANTI  
ADDITIVI PER CALCESTRUZZI**

CODICE	MINIMO VENDITA	DESCRIZIONE	CODICE FORNITORE	U.M.	€
0191437	12	FERRONEX scioglieruggine per la rimozione di scorie corrosive, ossidi e calcare e sistemi multi-metallici. Mantiene l'efficienza del sistema e a conservare il combustibile. Flacone 1 lt	FERRO1000	NR	19,017
0191438	4	come sopra, tanica 5 lt	FERROK005	NR	74,999
0130717°	6	DISINEX VIRAGGIO , disincrostante per serpentine e scambiatori, con indicatore di viraggio, flaconi 1 lt	DIX1000E	NR	6,160
0130716°	4	come sopra, lt 5	DIXK005	NR	18,037
0130715°	1	come sopra, lt 10	DIXK010	NR	30,803
0130598	1	come sopra, lt 25	DIXK025	NR	68,247
		ZINCONEX-AL, disincrostante per calcare con funzione di disossidante non corrosivo, specifico per scambiatori in alluminio-silicio, leghe leggere, superfici zincate, da utilizzare anche come decapante per tubazioni e superfici molto arrugginite. Prodotto pronto all'uso, dotato di indicatore di esaurimento a viraggio di colore e inibitori di corrosione.			
0495068	12	Zinconex-Al, bottiglia 1 lt	ZINCAL1000	NR	16,499
0495069	4	Zinconex-Al, tanica 5 lt	ZINCALK005	NR	64,821
0130590	24	ZINCONEX, disincrostante in polvere adatto per impianti termici e di raffreddamento con superfici zincate o in alluminio. Utilizzabile anche per: rame, acciaio, ghisa, acciaio inox, barattolo 1 kg	ZINC1000	NR	21,616
0130589	4	come sopra, taniche 5 kg	ZINCK005	NR	67,660
0130539	4	NEUTRAL neutralizza l'acidità residua nei processi di disincrostazione tanica 5 lt	NEUTRALK005	NR	29,866
0130708	12	ANTIFOAM, antischiuma per disincrostante lt 1	ANTIFOAM1000E	NR	12,816
0130501	6	FASTOP-IT, liquido autosigillante per eliminare le perdite negli impianti termici. Fino a 10 lt/giorno (prodotto A). Flaconi 1 lt	FASTOPIT1000A	NR	85,714
0130510°	6	come sopra, per perdite da 10 a 30 lt/giorno (prod. B). Fl. 1 lt	FASTOPIT1000B	NR	101,400
0130519	4	come sopra, perdita da 30 a 400lt/giorno (prod. C), tan.5 lt	FASTOPITK005C	NR	492,900
0130508	4	come sopra, perdita da 400 a 1000lt/giorno (prod. D), tan. 5 lt	FASTOPITK005D	NR	759,000
0130507	4	FASTOP-ITA, liquido autosigillante per pannelli solari e circuiti contenenti antigelo. Perdita max 20 lt/giorno, tanica 5 lt	FASTOPITAK005	NR	696,000
0130506	4	FASTOP-P/S, liquido autosigillante per piscine e serbatoi. Ripara crepe e fessure su calcestruzzo, ceramica, metalli, tanica 5 lt	FASTOPP/SK005	NR	417,900
0130513	6	FASTOP-IS, liquido autosigillante per eliminare le perdite negli impianti sanitari. Perdita max 25 lt/giorno. Fl. 1 lt	FASTOPIS1000	NR	84,776
0130512	4	come sopra, tanica 5 lt	FASTOPISK005	NR	376,300
0130505	1	FASTOP SCARICHI, liquido autosigillante che elimina le perdite nei condotti dell'acqua degli scarichi. Tanica 10 lt.	FASTOPSCCK010	NR	583,000
0494913	4	FASTOP PERMANENT, prodotto liquido riparatore e protettivo di tipo permanente per impianti di riscaldamento. Sigilla fino a 15 lt al giorno di perdita. Fastop permanent, tanica 5 lt	FASTOPPRK005	NR	528,000







## TRATTAMENTO ACQUE E FILTRAZIONE - TRATTAMENTO IMPIANTI TERMICI E REFRIGERANTI ADDITIVI PER CALCESTRUZZI

CODICE	MINIMO VENDITA	DESCRIZIONE	CODICE FORNITORE	U.M.	€
0444443	1	FILTANK, dosatore di additivi per impianti termici, (scioglifanghi, anticorrosivi, antincrostanti etc.) pratico ed economico, per caldaie e radiatori. In dotazione tubi flessibili da 1/2". Dosatore 1250 ml	FILTANK1250	NR	101,200
0191435	4	CHECK SERVICE, servizio di analisi chimica del liquido di riscaldamento/refrigerazione. Report completo di laboratorio ed i suggerimenti per l'intervento. Blister	SERVKIT0004	NR	589,000
0506867	1	KIT CARTINE PH, strisce colorimetriche graduate da 0 a 14 per la determinazione del pH delle soluzioni acquose. Si utilizza per le acque di impianti termici, piscine etc. Kit cartine ph, 100 strisce	PHKIT	NR	68,303
0519176	1	KIT CLORO, kit colorimetrico per la determinazione del cloro libero e del cloro totale nelle acque di piscina. Kit analisi cloro	CLOROKIT	NR	68,973
0494900	1	KIT CIO2 DIOSSIDO DI CLORO, rilevatore della corretta quantità di diossido di cloro necessario per la potabilizzazione delle acque destinate agli usi domestici. Kit CIO diossido di cloro	CLO2KIT	NR	87,187
0519178	1	KIT MOLIBDENO, kit per la determinazione del Molibdeno nei fluidi circolanti negli impianti termici protetti con inibitori di corrosione come Filmax o similari. In funzione del tenore di molibdeno si determina il grado di protezione dell'impianto. Kit molibdeno, 100 strisce	MOLIBKIT0100	NR	80,357
0494939	1	KIT SOLFITI, Kit per la determinazione dei solfiti nelle acque di alimentazione delle caldaie vapore. La corretta quantità di solfiti determinata a mezzo del kit, indica il giusto trattamento (protezione anticorrosiva) deossigenante delle acque di alimentazione. Il Kit è da utilizzare in abbinamento al prodotto deossigenante Deoxid.	SOLFIKIT	NR	120,900
0519177	1	KIT DUREZZA ACQUA, kit per la titolazione complessometrica dell'acqua. Determina in gradi francesi la Durezza Totale cioè la quantità di sali di Calcio e Magnesio disciolti nell'acqua. Kit analisi durezza acqua	GFKIT	NR	65,624




**TRATTAMENTO ACQUE E FILTRAZIONE - TRATTAMENTO IMPIANTI TERMICI E REFRIGERANTI  
ADDITIVI PER CALCESTRUZZI**

CODICE	MINIMO VENDITA	DESCRIZIONE	CODICE FORNITORE	U.M.	€
0494914	1	KIT FERRO, questo kit serve a determinare il tenore di ferro nelle acque di impianto e nelle acque potabili come ione Ferro 2+, oppure Ferro 3+ a partire da 0,01 mg/lit (ppm) e fino a 10 ppm. Il livello può essere superiore nelle acque di impianto dove c'è corrosione per formazione di ossidi di Ferro quali Ruggine o Magnetite (ossidi protettivi) o FeO (ossidi incoerenti).	FERROKIT	NR	118,100
0519179	1	KIT RICERCA ACQUA CARBURANTI, pasta indicatrice per la ricerca di acqua nei carburanti, gasolio, benzina etc. Kit ricerca acqua, bar 70 g	FUELKIT0070	NR	48,749
0130472	1	POMPE DISINEX DISINCROSTANTI, pompe verticali interamente in materiale plastico inserite stabilmente in opportuni serbatoi di varie capacità, realizzati in materiale antiurto resistente agli acidi utilizzati per la disincrostazione di impianti di riscaldamento e refrigerazione. Dotate di invertitore di flusso	DIS18K	NR	608,000
0130481	1	DISINEX 30K, capacità serbatoio: 40 lt, Potenza motore: 0,55 Kw, Portata: max 5400 l/h, Prevalenza: 20 m, Protezione: IP 55, Attacchi: 1/2" gas - Motore monofase: 220V	DIS30K	NR	816,000
0444451	1	POMPA TESTFLUX, pompa di collaudo e messa in pressione degli impianti termici e refrigeranti a liquido. Autoadescante dotata di pressostato elettrico e valvola By-Pass di sicurezza. Minimo ingombro e ridottissimo peso.	PTESTFLUX	NR	1.212,000
0388126	1	SOLARFLUX, pompa per caricamento e circolazione di additivi e anticongelanti in impianti di riscaldamento solari e tradizionali. Utilizzare con ALIGEL, ATIGEL, FILMAX, ANTIRUST, PREVENTORE ANTIALGA.	PSOLARFLUX	NR	1.033,000
0388122	1	DISIFLUX, pompa detergente-risanante per impianti termici-refrigeranti, Scioglie i fanghi, i depositi e le mucillagini di origine batterica. Preserva il circolatore della caldaia. Utilizzare con ANTINEX, FERRONEX. Non idonea per disincrostazioni con acidi.	PDISIFLUX	NR	2.452,000




## TRATTAMENTO ACQUE E FILTRAZIONE - TRATTAMENTO IMPIANTI TERMICI E REFRIGERANTI ADDITIVI PER CALCESTRUZZI

CODICE	MINIMO VENDITA	DESCRIZIONE	CODICE FORNITORE	U.M.	€
0388121	1	CLIMA FLUX pompa nebulizzante, con lancia regolabile e tubo a.p., per pulizia chimica di camere di combustione di caldaie, batterie alettate, in abbinamento ai prodotti THERMONET FUMI e CLIMANET.	PCLIMAFLUX	NR	902,000
0130718	12	DETERM, pulifiamma spray per caldaie, 400 ml.	DETAL400E	NR	10,178
0130593	4	THERMONET FUMI, disincrostante liquido per la pulizia delle camere di combustione delle caldaie, tanica 5 kg	THERNETK005	NR	32,424
0130592	1	come sopra, tanica 10 kg	THERNETK010	NR	62,544
0130480	4	POLIFLUID, additivo fluidificante per massetto. Speciale per pavimenti radianti, tanica 5 kg	POLIFLUK005	NR	22,589
0130479	1	come sopra, in tanica 10 kg	POLIFLUK010	NR	36,279
		POLIFLUID-SN, additivo superfluidificante per impasti cementizi e massetti di qualità ripartitori di calore, riduttore d'acqua ad alta efficacia, speciale per pavimenti radianti. Prodotto conforme alla norma UNI-EN 934-2			
0494935	1	Polifluid-Sn, tanica 10 kg	POLIFLUSNK010	NR	50,624
0494936	1	Polifluid-Sn, tanica 25 kg	POLIFLUSNK025	NR	118,100
		POLIFLUID-SA, agente disperdente-superfluidificante ad alta resa per impasti cementizi. Specifico per massetti ribassati e per climi rigidi. Ha un alto potere fluidificante e antischiumogeno anche a basso dosaggio			
0494933	4	Polifluid-Sa, tanica 5 kg	POLIFLUSAK005	NR	46,419
0494934	1	Polifluid-Sa, tanica 10 kg	POLIFLUSAK010	NR	84,374
		FIBRE PP, fibre sintetiche per calcestruzzo prodotta sotto forma di microfilamento, atta a ridurre drasticamente la formazione di fessurazioni da ritiro plastico del calcestruzzo.			
0494915	40	Fibre pp 12 mm, sacchetto 600g	FIBREPP120600	NR	10,312
0494916	40	Fibre pp 18 mm, sacchetto 600g	FIBREPP180600	NR	10,312
		FIBRE SUPER, fibre polimeriche strutturali ad alta resistenza, tenacità e duttilità per il rinforzo del calcestruzzo.			
0494918	12	Fibre super 50 mm, sacchetto 1 kg	FIBRESP501000	NR	33,749
		STARTCOLD, agente accelerante della reazione acqua cemento con liberazione di calore, che esplica funzione anticongelante.			
0494940	4	Startcold, tanica 5 kg	STARTCDK005	NR	22,098
0494941	1	Startcold, tanica 10 kg	STARTCDK010	NR	38,169
		CONCREPROOF, additivo idrofugo di massa per manufatti vibrocompressi, impermeabilizzante ad effetto plastificante per calcestruzzi di qualità.			
0494903	4	Concreproof, tanica 5 kg	CONPROOFK005	NR	35,303
0494904	1	Concreproof, tanica 10 kg	CONPROOFK010	NR	64,982


**TRATTAMENTO ACQUE E FILTRAZIONE - TRATTAMENTO IMPIANTI TERMICI E REFRIGERANTI  
ADDITIVI PER CALCESTRUZZI**

CODICE	MINIMO VENDITA	DESCRIZIONE	CODICE FORNITORE	U.M.	€
0494896	4	ANTIEVA, additivo antievaporante liquido a base acqua per applicazioni su superfici di calcestruzzo fresco	ANTIEVAK005	NR	35,156
0494897	1	Antieva, tanica 10 kg	ANTIEVAK010	NR	64,687
0494905	4	CONCRETEX, additivo liquido per la riduzione ed il controllo sistematico del ritiro igrometrico del calcestruzzo. Concretex, tanica 5 lt	CONTEXK005	NR	144,600
0494909	4	DISARMANTE, filmogeno, isola il cassero dal getto con un'azione fisico-meccanica.	DISARMK005	NR	44,196
0494910	1	Disarmante, tanica 10 kg	DISARMK010	NR	82,366
0411348	12	NEOCEM bianco, è un cemento Portland calcare tipo II a resistenza iniziale elevata	CEMBIA1000	NR	2,410
0519096	5	NEOCEM Bianco, sacchi 5 kg	CEMBIAK005	NR	10,848
0519103	12	NEOCEM rapido, è una miscela di cementi grigi, inerti quarziferi e additivi speciali in grado di sviluppare resistenze meccaniche elevate in intervalli di tempo molto brevi e con minimi ritiri.	NEOCEMRA1000	NR	2,410
0519104	5	NEOCEM Rapido, sacchi 5 kg	NEOCEMRAK005	NR	10,848
0519105	12	NEOCEM Cemento Refrattario, è composto da argilla silicea a presa ceramica (100%). Consigliato per le riparazioni di camini, muretti, caldaie; ideale quindi per alte temperature	NEOCEMRE1000	NR	2,678
0519106	12	NEOGYPS Gesso scagliola, solfato di calcio in polvere, ottenuto dalla macinazione di un minerale (CaSO <sub>4</sub> · 2H <sub>2</sub> O) di particolari caratteristiche e successiva cottura in forni a metano. Viene impiegato per la produzione di manufatti in gesso, cornici, rosoni, stampi. È idoneo per l'esecuzione in opera di modanature e cassettonature.	NEOGS1000	NR	2,008
0519107	5	NEOGYPS gesso scagliola, sacchi 5 kg	NEOGSK005	NR	9,374
0519115	24	NEOSTUC Pasta, è uno stucco bianco tipo "francese" in pasta per legno e muri, di notevole potere riempitivo, forza adesiva e buona lavorabilità, carteggiabile a secco.	NEOSTUPA0500	NR	2,946
0519116	12	NEOSTUC stucco in pasta, barattoli 1 kg	NEOSTUPA1000	NR	4,553
0519117	12	NEOSTUC Polvere è uno stucco in polvere ottenuto dalla macinazione di un minerale (CaSO <sub>4</sub> · 2H <sub>2</sub> O) di particolari caratteristiche e successiva cottura in forni a metano. Specifico per carton-gesso	NEOSTUPO1000	NR	2,544
0519118	5	NEOSTUC polvere, sacchi 5 kg	NEOSTUPOK005	NR	12,053
0519119	1	NEOSTUC polvere, sacchi 20 kg	NEOSTUPOK020	NR	41,517
0519114	12	NEOSTUC Leggero, è uno stucco in pasta di tipo leggero ad altissima resa per legno e muri. Può essere utilizzato sia per interni che per esterni ed è colorabile con paste coloranti o con qualsiasi tipo di pittura.	NEOSTULE0250	NR	6,562



## TRATTAMENTO ACQUE E FILTRAZIONE - TRATTAMENTO IMPIANTI TERMICI E REFRIGERANTI ADDITIVI PER CALCESTRUZZI

CODICE	MINIMO VENDITA	DESCRIZIONE	CODICE FORNITORE	U.M.	€
0519112	12	NEOSTUC/E stucco per esterni, è un prodotto specifico per la rasatura armata a finitura civile. Prodotto conforme alla Norma UNI EN 998-1:2004.	NEOSTUES1000	NR	4,017
0519113	5	NEOSTUC/E esterni, scatole 1 kg	NEOSTUESK005	NR	19,017
0519122	12	NEOTON è un intonaco di fondo tradizionale, premiscelato, per interni ed esterni, a base calce idraulica, cemento e sabbie silicee.	NEOTON1000	NR	2,410
0519123	5	NEOTON intonaco, scatole 1 kg	NEOTONK005	NR	10,848

## TRATTAMENTO ARIA E CONDIZIONAMENTO - MANUTENZIONE

0571084	6	CLIMA STOP, turafalle universale per tutti gli impianti A/C adatto per ogni gas refrigerante	CLIMASTOP0030	NR	64,747
0571085	6	dose per circuiti max 1,0 kg di GASP	CLIMASTOP0042	NR	82,135
0571086	6	dose per circuiti max 1,5 kg di GAS	CLIMASTOP0060	NR	106,600
0571080	1	dose per circuiti max 3,0 kg di GAS	CLIMATEST407	NR	125,100
0571081	1	CLIMA TESTER, pratico manometro con impugnatura a pistola per test impianti A/C. A richiesta Tubo di carico per il collegamento del CLIMA TESTER ad una bombola di gas refrigerante (forma liquida) (cod. CLIMATUBO0200)	CLIMATEST410	NR	125,100
0571082	1	per impianti con gas R407c	CLIMATEST424	NR	125,100
0571087	6	CLIMA CONVERSE, additivo dissolutore dei depositi di olio nel condensatore	CLIMACONV0030	NR	47,782
0571088	6	dose per circuiti max 1,0 kg di GAS	CLIMACONV0042	NR	59,799
0571089	6	dose per circuiti max 1,5 kg di GAS	CLIMACONV0060	NR	76,197
0571090	10	dose per circuiti max 3,0 kg di GAS	CLIMABOMBADT	NR	13,076
0130726°	12	ADATTATORI diritti per bombole 1/4 SAE e 5/16 SAE	CLISAN0600	NR	22,589
0494899	12	CLIMASAN spray, detergente, deodorante, sanitizzante, antibatterico, germicida gradevolmente profumato, per filtri di condizionatori, filtri auto. Bombola spray 600 ml	CLISAN0400	NR	12,013
0191436	12	CLIMASAN, bombola spray 400 ml	CLISAN0200E	NR	11,892
0130704°	12	CLIMASAN CAR-HOME, deodorante, sanitizzante professionale per ambienti domestici, comunità, abitacoli e filtri di automezzi come auto, camper, imbarcazioni. Valvola erogatrice verticale con possibilità di svuotamento automatico. A Norma con la legge 155 sull'H.A.C.C.P., bombola spray 200 ml	CLINET0600	NR	16,941
0130728	12	CLIMANET spray, detergente schiumogeno sanificante per batterie lamellari di condizionatori e fan-coil a bassa residualità, per interni ed esterni. Scioglie efficacemente lo sporco anche di natura organica (es. moscerini) accumulato sui pacchi lamellari di condizionatori, compressori, radiatori. A Norma con la legge 155 sull'H.A.C.C.P.	CLINET1000	NR	9,656
0130727	4	bombola spray 600 ml	CLINETK005	NR	30,348



## TRATTAMENTO ARIA E CONDIZIONAMENTO - MANUTENZIONE

CODICE	MINIMO VENDITA	DESCRIZIONE	CODICE FORNITORE	U.M.	€
0388113	12	CLIMANET TUBI, detergente dilavante specifico per tubazioni di impianti di condizionamento. Indispensabile sia per lo start-up dell'impianto che per le operazioni di retrofit di sostituzione dei gas fuori norma, bottiglia 1 lt	CLINETTUB1000	NR	17,866
0388114	4	CLIMANET TUBI tanica 5 lt	CLINETTUBK005	NR	68,437
0388116	1	CLIMATANK, attrezzatura per il lavaggio di un impianto A/C, con erogatore conico in gomma. Bombola lavaggio circuiti A/C 1000 ml	CLITANK1000	NR	139,300
0130730	4	CLIMANET FILTRI, detergente, disinfettante per la pulizia dei filtri industriali di impianti di climatizzazione, tanica 5 kg Prodotto a norma con la legge 155 sull'H.A.C.C.P	CLINETFILK005	NR	57,053
0130729	1	come sopra, in tanica 25 kg	CLINETFILK025	NR	266,500
0130725	12	CLIMATAB, sanitizzante in pastiglie adatto per la prevenzione ed eliminazione di fenomeni di putrefazione e formazione di alghe e batteri nelle vaschette di raccolta e tubazioni di scarico condensa	CLITABLI8E	NR	15,763
0494901	12	ANIDRIDE CARBONICA pura per uso alimentare, in bombole usa e getta, dotata di attacchi universali CO2, Anidride carb. bomb. 500 gr	C00500	NR	a richiesta
0494902	6	CO2, Anidride carb. Bomb. 1000 gr	C01000	NR	a richiesta
0419868	9	AZOTO in bombole per prova e lavaggio impianti, bombola 110 bar, non ricaricabili. Azoto, bombola 950 ml	AZ0950	NR	a richiesta
0519194	9	ELIO, gas inerte per usi professionali Elio, bombole 500 gr	ELIO-1000	NR	a richiesta
0519195	6	Elio, bombole 1000 gr	ELIO-2000	NR	a richiesta
0519196	9	OSSIGENO per uso alimentare e industriale. Ossigeno, bombole 500 gr R-410A GAS FRIGORIGENO in bombole ricaricabili a Norma	OXY-1000	NR	a richiesta
0388131	9	R410A Gas Frig., bomb. 800 gr	R410A-1000	NR	a richiesta
0388132	6	R410A Gas Frig., bomb. 2 kg	R410A-2500	NR	a richiesta
0519190	1	R410A Gas Frig., bomb. 5 kg	R410A-7000	NR	a richiesta
0519191	1	R410A ricarica 5 kg	R410A-7000RIC	NR	a richiesta
0388129	9	R-407C, GAS FRIGORIGENO in bombole ricaricabili a Norma R407C Gas Frig., bomb. 850 gr	R407C-1000	NR	a richiesta
0388130	6	R407C Gas Frig. bomb. 2 kg	R407C-2500	NR	a richiesta
0519192	1	R407C Gas Frig., bomb. 5 kg	R407C-7000	NR	a richiesta
0519193	1	R407C ricarica 5 kg	R407C-7000RIC	NR	a richiesta
0519181	9	R-424A GAS FRIGORIGENO in bombole ricaricabili a Norma R424A Gas Frig., bomb. 900 gr	R424A-1000	NR	a richiesta
0519187	6	R424A Gas Frig., bomb. 2 kg	R424A-2500	NR	a richiesta
0519188	1	R424A Gas Frig., bomb. 5 kg	R424A-7000	NR	a richiesta
0519189	1	R424A ricarica 5 kg	R424A-7000RIC	NR	a richiesta
0388119	12	FUGAS CLIMA spray cercafughe specifico per impianti A/C. spray 400 ml	FUGCL400	NR	9,977







## TRATTAMENTO ARIA E CONDIZIONAMENTO - MANUTENZIONE

CODICE	MINIMO VENDITA	DESCRIZIONE	CODICE FORNITORE	U.M.	€
0388112	1	CLIMALAMP, lampada UV a 32 led, professionale rilevaperdite con occhiali di contrasto. Alimentazione n. 3 batterie D da 1,5 volts.	CLILAMP	NR	223,700
0388135	6	TRAKFLUO, additivo fluorescente rilevatore di perdite per impianti A/C. Flacone 250 ml	TRAKFLU0250	NR	72,321
0388136	1	TRAKFLUO stick monodose 7,5 ml	TRAKFLU007.5	NR	56,919
0388110	10	CLEANFLUO, detergente per additivo fluorescente. Bombola 100 ml	CLEANFLU0100	NR	9,080
0388120	1	INIETTORE A SIRINGA, per l'inserimento in pressione di additivi quali segnatracce fluorescenti o potenzianti. Iniettore a siringa 20 ml	INJECT0020	NR	106,200
0388115	6	CLIMAPOW, additivo potenziante per impianti A/C. Abbassa realmente la temperatura dell'evaporatore da 2°C a 4°C. Flacone 42 ml	CLIPOW0042	NR	77,678
0388117	6	FIRESTOP estintore portatile per uso domestico per spegnere all'origine piccoli fuochi alimentati da carta, olio, idrocarburi, tessili, solventi etc. Classi: A, B, C, F. Spray 600 ml	FIRESTOP0600	NR	19,620
0130492°	12	OFW EXTRA CUT olio per filettare minerale, tipo lavabile di colore rosso, SPRAY 600 ml, in espositore	OFWEXSP600E	NR	10,541
0130522°	12	come sopra, SPRAY 400 ml.	OFWEXSP400E	NR	9,035
0130509	1	come sopra, tanica lt 10	OFWEXK010	NR	105,400
0130538°	4	come sopra, tanica lt 5, con pratico beccuccio versatore	OFWEXK005	NR	54,508
0130524	4	OF6 EXTRA CUT, olio minerale speciale additivato antifumo, antiusura, tanica lt 5	OF6EXK005	NR	65,142
0130523	1	OF6 EXTRA CUT, tanica lt 10	OF6EXK010	NR	125,100
0130466°	12	SBLOKKA, spray sbloccante 400 ml	SBLO400E	NR	7,874
0130498	12	SILIT SPRAY, olio silconico idrorepellente, antiadesivo 400 ml.	SIL400E	NR	9,040
0130499	16	SILIT, grasso silconico idrorepellente barattoli gr 500	SIL0500	NR	11,249
0130473°	40	SILIT barattoli gr 100	SIL0100	NR	3,482
0130532°	12	GRASSO LITIO SPRAY, grasso multiuso lubrificante per parti meccaniche, resistente fino a 160°C bombole 400 ml.	GRALI400E	NR	11,116
0130533	16	GRASSO MULTIUSO barattolo 500 gr	GRALI0500	NR	11,169
0130534	16	GRAFISIL, grasso grafitato per alte temperature barattolo 500 gr	GRAF0500	NR	11,973



## TRATTAMENTO ARIA E CONDIZIONAMENTO - MANUTENZIONE

CODICE	MINIMO VENDITA	DESCRIZIONE	CODICE FORNITORE	U.M.	€
0494912	8	DRYFAST, assorbente atossico in polvere ad altissima resa, (ca. 10 volte gli assorbenti comuni). Migliora notevolmente la sicurezza negli ambienti di lavoro e del tempo libero risolvendo in tempi brevissimi la fuoriuscita accidentale di agenti inquinanti e pericolosi quali: olii, solventi, grassi, acidi o alcali, liquidi e solidi biologici di animali, vernici, inchiostri, etc. Fustini 5 lt	DRYFASTK005	NR	21,428
0130471°	12	SCIV-O-RING SPRAY, scivolante fluido per cavi elettrici e accoppiamento di tubi con anello in gomma di tenuta, bombole 400 ml.	SCIV400E	NR	8,043
0130465°	24	SCIV-O-RING GEL in flacone da spremere 250 gr, in espositore	SCIV0250E	NR	3,388
0130490°	24	SCIV-O-RING GEL in flacone da spremere 500 gr	SCIV0500	NR	4,757
0444453	24	SCIV-O-RING gel, scivolante siliconico in gel per impieghi industriali quali accoppiamenti di giunti ad anello elastico per tubi tipo UNI 303, UNI 313 e scorrimento di cavi elettrici. Tubetto 250 g	SCIVTU0250	NR	3,525
0444452	18	Barattolo 500 g	SCIVBA0500	NR	5,613
0130511°	12	FUGAS AI 400 ml rivelatore fughe gas/aria spray 400 ml, tipo liquido	FUGAL400E	NR	8,316
0130530°	12	FUGAS Acc 400 ml, tipo schiumoso	FUG400E	NR	7,872
0130529	12	MISTRAL, aria compressa spray ad alta pressione, bombole 400 ml.	MISTR400E	NR	10,459
0130470°	12	PULITENE 400 ml detergente spray per pulizia del polietilene e polipropilene a saldare	PUL400E	NR	9,977
0130469	6	PULITENE DETERGENTE, speciale solvente per la pulizia del polietilene, polipropilene a saldare e PVC a incollaggio, flacone 750 ml con spruzzatore	PUL0750	NR	17,383
0130468	12	RAME SPRAY, vernice ad effetto rame, ideale sulle saldature in lattoniera e dove necessario il ripristino del colore naturale, bombole 400 ml	RAME400	NR	8,772
0130520	12	KROMO SPRAY, vernice brillantante ideale per il ripristino delle cromature su rubinetti e componenti opacizzati, bombole 400 ml	KROMO400	NR	12,294
0130531	12	INOX SPRAY, vernice a base di acciaio inox ad alto potere coprente per coprire i cordoni di saldatura e impianti chimico-alimentari, bombole 400 ml	INOX400	NR	12,857
0130605	12	ZINKALL, vernice zincante a freddo, per serbatoi di impianti chimici, tralicci, carpenterie, tubazioni, giunti saldanti, pompe, ringhiere, inferriate, etc, spray 400 ml.	ZINK400E	NR	10,714



## TRATTAMENTO ARIA E CONDIZIONAMENTO - MANUTENZIONE

CODICE	MINIMO VENDITA	DESCRIZIONE	CODICE FORNITORE	U.M.	€
0130515°	12	ECOLYNER, spray ecologico segna tracce per muri di colore nero, bombole 400 ml.	ECOLYNE400E	NR	7,700
0130517°	12	come sopra, di colore blu, bombole 400 ml.	ECOLYBL400E	NR	7,700
0130514°	12	come sopra, di colore rosso, bombole 400 ml.	ECOLYRO400E	NR	7,700
0130516	12	come sopra, di colore giallo, bombole 400 ml.	ECOLYGI400E	NR	7,700
0130497	12	SMALTO RITOCOCCO, vernice colore bianco RAL9010, per ritocco radiatori, bombole 400 ml	SMALTO400E	NR	9,160
0130713	6	DECANOX GEL, decapante per superfici in acciaio inox, per la pulizia a specchio dopo le operazioni di saldatura e/o manutenzione dei metalli, secchi 2 kg	DECAGK002	NR	24,334
0130750	50	DISOXY HT, disossidante in polvere per saldatura forte di tubazioni in rame convoglianti gas e acqua da utilizzare con leghe per brasatura, barattolo 150 gr.	DISOX0150	NR	5,142
0130527	50	NEW CUPREX GEL, gel fluxante e disossidante per la saldobrasatura dolce, barattolo gr 100	NEWCU0100	NR	3,589
0130526°	50	NEW CUPREX GEL, barattolo gr 100 + PENNELLO	NEWCUP0100	NR	4,633
<b>LEGHE DI STAGNO - RICHIEDERE LISTINO A PARTE</b>					
0130504	5	FELTRO IGNIFUGO PARAFIAMMA, pratico e riutilizzabile molte volte, misure 210 x 230 mm	FELPAR	NR	22,633
0130494	1	SPUGNETTE ABRASIVE, grado medio, ideali per la pulizia dei pezzi saldati a stagno, lavabili e riutilizzabili molte volte. misura 50 x 250 mm	SPUGNAB	NR	16,071

## RIVESTIMENTI ANTICORROSIVI, ISOLANTI E ACCESSORI


0130800°	36	PARATEX, benda isolante anticorrosiva per la protezione di tubazioni interrate e non, rotoli H 50 mm x 10 m	PARO050	NR	6,434
0130809°	18	come sopra, rotoli H 100 mm x 10 m	PAR0100	NR	12,287
0130798	12	come sopra, rotoli H 150 mm x 10 m	PAR0150	NR	19,633
0130797	8	come sopra, rotoli H 200 mm x 10 m	PAR0200	NR	25,258
0130861	30	WARMTEX, benda isolante anticorrosiva per la protezione di tubazioni calde fino a 130°C, H 50 mm x 10 m	WARM0050	NR	9,482
0130860	20	come sopra, rotoli H 75 mm x 10 m	WARM0075	NR	13,580
0130849	15	come sopra, rotoli H 100 mm x 10 m	WARM0100	NR	17,691
0131069°	12	FLEXBIT-100, guaina elastomero bituminosa autoadesiva a freddo ad elevato modulo elastico, H 50 mm x 10 m	FLCENT00050	NR	13,017
0131068	8	come sopra, rotoli H 75 mm x 10 m	FLCENT00075	NR	18,281
0131067°	6	come sopra, rotoli H 100 mm x 10 m	FLCENT00100	NR	23,571
0131051	12	FLEXBIT-HD, mononastro in elastomero bitume accoppiato ad un film protettivo H 50 mm x 10 m	FLEXHD0050	NR	14,732
0131020	8	come sopra, rotoli H 75 mm x 10 m	FLEXHD0075	NR	20,464
0131019	6	come sopra, rotoli H 100 mm x 10 m	FLEXHD0100	NR	26,383
0131072	12	FASCIA BIADESIVA, autoamalgamante aderisce ottimamente su acciai, alluminio, vetro e su gran parte delle materie plastiche, rotoli H 50 mm x 10 m	FBIA0050	NR	21,642
0131053	6	come sopra, rotoli H 100 mm x 10 m	FBIA0100	NR	40,499
0130903	24	POLIFLEX-80, nastro butilico con film in polietilene ad alta densità, non sporchevole, rotoli H 50 mm x 9,15 m	POLIOTT0050	NR	19,017
0130902	18	come sopra, rotoli H 75 mm x 9,15 m	POLIOTT0075	NR	26,571
0130901	12	come sopra, rotoli H 100 mm x 9,15 m	POLIOTT0100	NR	34,446



## RIVESTIMENTI ANTICORROSIVI, ISOLANTI E ACCESSORI

CODICE	MINIMO VENDITA	DESCRIZIONE	CODICE FORNITORE	U.M.	€
0353574	24	POLIFLEX 90/15E, mononastro anticorrosivo butilico ad alta allungabilità e forte potere adesivo. Non necessita di primer aggrappante, per tubazioni interrato ed aeree. H 50 mm x 15 m	POLINOV0050/E	NR	18,883
0353575	16	POLIFLEX 90-15, H 75 mm x 15 m	POLINOV0075/E	NR	28,312
0353576	12	POLIFLEX 90-15, H 100 mm x 15 m	POLINOV0100/E	NR	37,767
0130792	48	PIB autoamalgamante, nastro per giunzioni e riparazione in gomma pura, per alta protezione dielettrica e dove è difficoltoso il rivestimento, H 19 mm x 9,15 m	PIB0019	NR	8,491
0130866	36	come sopra, H 25 mm x 9,15m	PIB0025	NR	10,526
0130925	18	come sopra, H 50 mm x 9,15m	PIB0050	NR	18,107
0130790°	60	NASTRO DIELETTICO adesivo in PVC autoestinguente conforme alle norme CEI 15/15. Nero o grigio, con adesivo a base di gomma naturale, per nastrature di natura elettrica come sopra, rotolo nero H 38 mm x 25 m sp. 0,13 mm	DIELN130038/25A	NR	4,446
0130779°	108	come sopra, rotolo nero H 25 mm x 20 m sp. 0,15 mm	DIELN150025	NR	2,504
0130778°	54	come sopra, rotolo nero H 50 mm x 20 m sp. 0,15 mm	DIELN150050A	NR	5,008
0130777°	54	come sopra, rotolo nero H 50 mm x 25 m sp. 0,15 mm	DIELN150050/25A	NR	6,374
0130776°	54	come sopra, rotolo nero H 50 mm x 20 m sp. 0,18 mm	DIELN180050	NR	5,718
0130775	27	come sopra, rotolo nero H 100 mm x 20 m sp. 0,18	DIELN180100	NR	11,437
0130772	96	come sopra, rotolo grigio ISO, H 25 mm x 33 m, sp 0,15 mm	DIELG150025/33A	NR	4,312
0130781°	48	come sopra, rotolo grigio ISO, H 50 mm x 33 m, sp 0,15 mm	DIELG150050/33A	NR	8,624
0191440	40	SUPERVELOVETRO, nastro prebitumato greggio 100% fibra di vetro, rotoli H 150 mm x 150 ml	SVV0150	KG	19,821
0130926	40	come sopra, rotolo H 200 mm x 150 m	SVV0200	KG	19,821
0130602	3	BITU-PRIMER, vernice protettiva bituminosa densa, impermeabilizzante, anticorrosiva, latte 5 Kg	PRIMK005	NR	38,571
0130601	20	come sopra, latte 20 Kg	PRIMK020	KG	4,834
0130604	30	BITUME SECCO OSSIDATO, in pani	BIT	KG	2,946
0130828°	40	MANICOTTI TERMORESTRINGENTI, rivestimenti anticorrosivi ad alta tecnologia, ad alto restringimento, diametri illimitati. Tubolari 1 mt disponibili anche 0,5 mt come sopra, 55/16 x 1000 mm	MATER55018/10	NR	19,553
0130816	25	come sopra, 65/19 x 1000 mm	MATER65021/10	NR	21,964
0130814	20	come sopra, 85/25 x 1000 mm	MATER80026/10	NR	29,464
0130812	10	come sopra, 115/34 x 1000 mm	MATER11037/10	NR	36,830
0130837	10	come sopra, 140/42 x 1000 mm	MATER13037/10	NR	40,781
0130845	10	come sopra, 160/50 x 1000 mm	MATER16065/10	NR	51,535
0130844	20	come sopra, 180/65 x 450 mm	MATER18065/450	NR	25,071
0131079	15	FASCIA TERMORESTRINGENTI anticorrosive, dielettriche e ad alta protezione meccanica, rotoli H 50 mm x 15 m	FATER005015	MT	5,919
0131078	15	come sopra, rotoli H 75 mm x 15 m	FATER007515	MT	8,223
0131077	15	come sopra, rotoli H 100 mm x 15 m	FATER010015	MT	11,142
0130898	250	*RETE SEGNALE TUBAZIONI rotoli H 250 mm x 250 m per gas	RETE0250G	MT	0,482
0130915	250	*come sopra, rotoli H 500 mm x 250 m per gas	RETE0500G	MT	0,964

\* Si possono ordinare anche per acqua sostituendo la G finale del codice fornitore con una A



## RIVESTIMENTI ANTICORROSIVI, ISOLANTI E ACCESSORI

CODICE	MINIMO VENDITA	DESCRIZIONE	CODICE FORNITORE	U.M.	€
0130921	250	*RETE segnalazione tubazioni + nastro gas rotoli H 250 mm x 250 m	RENA0250G	MT	0,642
0130923	250	*come sopra, rotoli H 500 mm x 250 m	RENA0500G	MT	1,071
0130907	250	*RETE SEGNALETICA + NASTRO DETECTOR rotoli H 250 mm x 250 m per gas	REDET0250G	MT	0,843
0130919	250	*come sopra, rotoli H 500 mm x 250 m per gas	REDET0500G	MT	1,218
0130818°	12	NASTRO "Attenzione tubo gas" H 120 mm x 200 m	GASEC0120N	NR	20,467
0130847°	12	NASTRO "Attenzione tubo acqua" H 120 mm x 200 m	ACQUAEC0120N	NR	20,467
0130606	20	BENDA SEGNALETICA giallo/nero H 70 mm x 200 m	BESGI0070N	NR	5,571
0130616	20	BENDA SEGNALETICA bianco/rosso H 70 mm x 200 m	BESR00070N	NR	5,571
0130803	12	NASTRO RIVELATORE ACQUA con bandina in alluminio, rotoli H 120 mm x 150 m	RIVACQUA0120N	NR	98,839
0130802°	12	NASTRO RIVELATORE ACQUA con bandina in alluminio, rotoli H 120 mm x 150 m	RIVGAS0120N	NR	98,839
0130784	4	NASTRO DETECTOR H 100 mm x 150 m per acqua	DETECT0100AN	NR	116,000
0130783	4	NASTRO DETECTOR H 100 mm x 150 m per gas	DETECT0100GN	NR	116,000
COVERGAS, guaina flessibile con spirale rinforzata e superficie interna liscia per protezione ed isolamento tubi trasporto gas. Autoestinguente grado V0 - elevata resistenza agli agenti atmosferici e agli aggressori chimici - conforme ai requisiti delle norme CEI-EN-50086- 2-2 per classe 2221. Conforme norma UNI-CIG 7129/Gen. '92.					
0131008°	1	Ø interno 20 mm x 25 m liscio	CG2025	RT	29,464
0131007°	1	Ø interno 25 mm x 25 m liscio	CG2525	RT	39,508
0131006°	1	Ø interno 30 mm x 25 m liscio	CG3025	RT	55,580
0131031°	1	Ø interno 35 mm x 25 m liscio	CG3525	RT	73,660
0131033°	1	Ø interno 40 mm x 25 m liscio	CG4025	RT	82,366
0388109	1	Ø interno 50 mm x 25 m liscio	CG5025	RT	124,600
CLIMAFLEX Guaina flessibile con spirale rinforzata e superficie interna liscia per evacuazione condensa negli impianti di condizionamento e refrigerazione, in rotoli. Elevata resistenza agli agenti atmosferici e agli aggressori chimici					
0244757	1	Ø interno 16 mm x 25 m liscio	CF1625	RT	35,491
0244756	1	Ø interno 18 mm x 25 m liscio	CF1825	RT	34,821
0244755°	1	Ø interno 20 mm x 25 m liscio	CF2025	RT	36,830
0130467	4	RIV TRONIC, rilevatore elettronico portatile per gas metano e GPL, portatile. Espositore 4 pz. Disponibile anche per CO/CFC	RIVTRME/GPL	NR	108,700
0130659°	24	CUTTER professionale	CUTPRO	NR	4,459
CRM collari di riparazione con n. 1 tirante - larghezza 70 - 90 mm da 16 a 229 mm					
C2A collari di riparazione con n. 2 tiranti - larghezza 90 - 140 mm da 21 a 229 mm					
CRB collari di riparazione "Universal" con n. 3 tiranti - larghezza 120 - 140 mm da 29 a 54 mm					
CRC collari di riparazione "Universal" con n. 3 tiranti - larghezza 200 mm da 42 a 390 mm					

CPA collari di presa di tubazioni in PVC - ghisa - acciaio - cemento e amianto, possibilità griffe antisfilamento GSB in ghisa sferoidale. Tutti i collari di presa sono con foro filettato GAS, possono essere forniti con dispositivo di presa di carico o flangiati. Le flange hanno la foratura ASA 150 o DIN PIN 10/16 a seconda delle specifiche richieste  
Collari di riparazione richiedere listino a parte





\* Si possono ordinare anche per acqua sostituendo la G finale del codice fornitore con una A



## RIVESTIMENTI ANTICORROSIVI, ISOLANTI E ACCESSORI

CODICE	MINIMO VENDITA	DESCRIZIONE	CODICE FORNITORE	U.M.	€
		ALUTHENE-40, nastro di tenuta stagna per acqua ed aria, composto da mastice butilico fortemente adesivo e film in alluminio. Ideale per la sigillatura di colmi, scossaline di comignoli, tegole; la giunzione di lucernati, tettoie vetrate, verande, porte e telai di finestre; la riparazione di grondaie e condotte di scarico			
0130611	20	come sopra, rotoli H 50 mm x 10 m	ALUQUA0050	NR	15,937
0130610	15	come sopra, rotoli H 75 mm x 10 m	ALUQUA0075	NR	23,169
0130609	10	come sopra, rotoli H 100 mm x 10 m	ALUQUA0100	NR	30,267
0131035	10	GUAINA BIADESIVA IMPERMEABILIZZANTE per pavimentazione di piatti doccia o vasche, terrazze e bagni, bobina H 1000 mm x 10 m, Sp. 1,5 mm	GBIA1000	MQ	32,866
0131034	10	GUAINA WATERPROOF autoadesiva, adatta per impermeabilizzare terrazze, fondazioni, muri, rivestimento di pali da interrare, bobina H 1000 mm x 10 m	GWAT1000	MQ	19,767
0130804°	24	NASTRO GOMMA ESPANSA, retinato adesivo per coibentazioni, rotoli H 50 mm x 10 m, Sp. 3 mm	GOESP	NR	6,845
0130791	40	NASTRO TERMICO, in gomma sintetica espansa adesiva, per l'isolamento dei collari di fissaggio, rotoli H 30 mm x 5 m, sp. 3 mm	NATHERM0030	NR	4,218
0130607	24	ALUFOAM nastro adesivo retinato in gomma espansa accoppiato a foglio in alluminio, ideale per rivestimenti termici ed estetici, rotoli H 50 mm x 10 m Sp. 3 mm	ALUF0050	NR	16,607
0131022	12	GUAINA ANTICONDENSA, speciale nastro in sughero-bitume per temperature comprese tra - 40 °C e + 88 °C, previene la condensa sugli impianti rotoli H 50 mm x 9,15 m	ANTIC0050	NR	17,318
0130785°	24	NASTRO CLIMA, nastro adesivo in polietilene espanso reticolato per isolamenti termici in impianti di aria condizionata. Colore bianco, rotoli H 50 mm x 9,5 m	CLIMA0050	NR	8,898
0130904°	25	PLASTOPAK, materiale isolante autoavvolgente in rotoli e pezzi speciali preformati quali curve e Te, specifico per il rivestimento a vista di coibentazioni termiche, rotoli H 1000 mm x 25 m	PLAST01000	MQ	6,674
		ACCESSORI PLASTOPAK punteruoli dritti e curvi, rivetti in plastica e curve in PVC Per prezzi, richiedere listino accessori a parte			
0130588	25	ALUPAK è un foglio di alluminio puro goffrato autoavvolgente, in rotoli da 1 mt. Utilizzato per rivestimenti estetici e funzionali, protezione dalle intemperie di isolamenti termici di tubazioni, serbatoi etc., rotoli H 1000 mm x 25 m	ALUP1000	MQ	9,669





## RIVESTIMENTI ANTICORROSIVI, ISOLANTI E ACCESSORI

CODICE	MINIMO VENDITA	DESCRIZIONE	CODICE FORNITORE	U.M.	€
0130834°	24	NASTRO ALLUMINIO ADESIVO, indicato per applicazioni negli impianti di condizionamento e riscaldamento , rotoli H 50 mm x 50 m	NALU0050	NR	17,660
0130833°	16	come sopra, rotoli H 75 mm x 50 m	NALU0075	NR	26,456
0130801	24	NASTRO ADESIVO ALLUMINIO NERO, speciale per barriera vapore, rotoli H 50 mm x 50 m	NALUN0050	NR	20,678
TERMINALI IN ALLUMINIO nastri alettati in alluminio da applicare sulle testate delle tubazioni coibentate confezione 5 pezzi					
0130914	1	H 18 mm x 30 mm x 10 m, alluminio	TERMALU1830NA	CF	55,580
0130913	1	H 28 mm x 30 mm x 10 m, alluminio	TERMALU2830NA	CF	64,352
0130912	1	H 18 mm x 30 mm x 10 m, blu	TERMALU1830BL	CF	67,272
0130911	1	H 28 mm x 30 mm x 10 m, blu	TERMALU2830BL	CF	79,017
0130910	1	H 18 mm x 30 mm x 10 m, rosso	TERMALU1830RO	CF	67,272
0130909	1	H 28 mm x 30 mm x 10 m, rosso	TERMALU2830RO	CF	79,017
0130900°	60	PVC BENDE rotoli H 100 mm x 25 m, colore bianco	PVCBI25N	NR	5,276
0130894°	60	come sopra, rotoli H 100 mm x 25 m, colore rosso	PVCR025N	NR	5,276
0130888°	60	come sopra, rotoli H 100 mm x 25 m, colore blu	PVCBL25N	NR	5,276
0130906	60	come sopra, rotoli H 100 mm x 25 m, colore grigio	PVCGR25N	NR	5,276
0130892	70	come sopra, rotoli H 100 mm x 25 m, colore verde	PVCVE25N	NR	6,200
0130899	36	PVC BENDE rotoli H 100 mm x 50 m colore bianco	PVCBI50N	NR	9,883
0130893	36	come sopra, rotoli H 100 mm x 50 m, colore rosso	PVCR050N	NR	9,883
0130897	36	come sopra, rotoli H 100 mm x 50 m, colore blu	PVCBL50N	NR	9,883
0130895	36	come sopra, rotoli H 100 mm x 50 m, colore grigio	PVCGR50N	NR	9,883
0130891	36	come sopra, rotoli H 100 mm x 50 m, colore verde	PVCVE50N	NR	11,316
0130608°	24	X-TAPE, nastro adesivo sigillante in tela-gomma per riparare e sigillare. Alto grado di impermeabilità, adesione elevata, rotoli H 50 mm x 25 m Colore GRIGIO	AMERICGR0050	NR	11,517
0130597	24	come sopra, di colore NERO	AMERICNE0050	NR	11,517
0131023°	200	ISOLNAP, isolante termoacustico a nastro in lana di vetro, rivestito con pellicola in polietilene antiirritazione. rootli H 70 mm x 20 m	ISO0070	MT	1,151
0131032	120	come sopra, rotoli H 100 mm x 20 m	ISO0100	MT	1,968
CARTONE NET fibre minerali per isolazioni di interni di caldaie a basamento, lastra 1 mt x 1 mt					
0130600	10	come sopra, spessore 4 mm	NET0004	NR	21,562
0130599	10	come sopra, spessore 5 mm	NET0005	NR	27,026
0130569	10	come sopra, spessore 6 mm	NET0006	NR	32,504
0130615	10	come sopra, spessore 8 mm	NET0008	NR	43,285
0130586°	10	come sopra, spessore 10 mm	NET0010	NR	54,053
0131017	30	GOMMA TELATA nera per guarnizioni da tagliare rotoli H135 cm Sp.2 mm	GONE0002	KG	6,830
0131016	30	come sopra, rotoli H. 135 cm - spessore 2,5 mm	GONE02,5	KG	6,830
0131015	30	come sopra, rotoli H135 cm - spessore 3 mm	GONE0003	KG	6,830
0131004	30	come sopra, rotoli H 135 cm - spessore 4 mm	GONE0004	KG	6,830
0131013	30	come sopra, rotoli H135 cm - spessore 5 mm	GONE0005	KG	7,607



## LINEA COMFORT

CODICE	MINIMO VENDITA	DESCRIZIONE	CODICE FORNITORE	U.M.	€
0130699	6	BIODISSOLINA è un prodotto in pastiglie specifico per la degradazione naturale dei rifiuti organici. È naturale ed è innocuo per l'uomo e per l'ambiente. Le speciali colture batteriche naturali accelerano i processi di degradazione eliminando i cattivi odori. Idoneo per WC, pilette, tubazioni e pozzetti, barattolo 600 gr	BIODIS0600E	NR	35,156
0130698	12	come sopra, blister 12 pastiglie	BIODISBLI12E	NR	10,580
0444438	12	BIOSANET, attivatore biologico per il trattamento antiodore delle superfici. Adatto per cassonetti dell'immondizia, compattatori, pattumiere, WC, orinatoi, ambienti pubblici, innocuo per l'uomo e per l'ambiente, flacone + spruzzatore 1 lt	BIOSANSP1000	NR	36,830
0130695	4	come sopra, in tanica 5 lt	BIOSANK005	NR	137,900
0130854	9	CREMA BARRIERA, guanto fluido dermoprotettivo. Sostituisce il guanto in gomma isolando e proteggendo l'epidermide delle mani, bombola spray 200 ml	CREBAR200E	NR	14,062
0130852	12	KIL BAGNO, detergente liquido concentrato per la pulizia delle mani, flacone 1 l	BAG1000E	NR	8,544
0130851	4	come sopra, taniche 5 con dosatore	BAGK005	NR	36,964
0130883°	24	KIL PASTA LAVAMANI LIMONE bar. 1000 ml	LAV1000	NR	4,821
0130882	6	KIL PASTA LAVAMANI LIMONE secchi 4 lt	LAVK004	NR	14,999
0130855	6	CLEAN HAND PROFESSIONAL, salviette detergenti batteriostatiche lavamani, rimuove lo sporco più resistente senza graffiare, barattolo 70 salviette	CLEANHAND0070	NR	31,955
0130876	8	come sopra, flaconi 300 ml in flaconi, in espositore	GEL0300E	NR	6,830
0130878	6	come sopra, flacone 1 lt con dosatore	GEL1000P	NR	16,205
0130881	16	KIL SUPER lavamani in gel pastoso arricchito con granuli leggermente abrasivi, barattoli 700 ml	SUP0700E	NR	10,767
0494921	4	KIL GEL PROFESSIONAL, moderno lavamani in gel, arricchito con polvere di pomice e limonene (solvente naturale estratto dagli agrumi). TANICA 4,5 Kg con pompetta dosatrice	GELPROK004,5	NR	51,160
0130885	12	come sopra, bottiglia 1 lt, con dosatore	GELPRO1000	NR	18,214
		KIL WHITE, pasta lavamani biodegradabile, di nuova generazione di colore bianco, finemente abrasiva, molto efficace, gradevolmente profumata e più delicata sulle epidermidi più sensibili			
0494946	24	Kil white, flacone 1 lt dos.	WHITE1000	NR	7,607
0494947	6	Kil white, tanica 5 lt	WHITEK004	NR	24,830
0130859	8	KIL GEL, lavamani per uso professionale e domestico in flacone 300 ml flacone da spremere, in espositore	GELPRO0300E	NR	7,499
0130618°	6	DISSOL, disotturante liquido professionale per scarichi ad azione rapida, flacone 1 lt	DIS1000E	NR	7,187
0444442	12	DISSOL nuovo formato, disotturante liquido professionale ad azione rapida per water, lavandini e scarichi industriali. Non danneggia le tubazioni. Flaconi 750 ml	DIS0750	NR	8,357
0130518°	6	DISSOLINA sciogli calcare UNIVERSALE in polvere, adatta anche per impianti sanitari, barattolo 600 gr	DINA0600E	NR	8,504
0388124	1	POOL PIÙ, additivo per innalzare il pH nelle acque di piscina, secchi 12 kg	POOLPIUK012	NR	69,977
0388123	1	POOL MENO, additivo abbassatore di pH, secchi 10 kg	POOLMENOK010	NR	52,901
0130872	1	POOL PASTIGLIONI, cloro in pastiglie per piscine concentrato al 90% di principio attivo, secchi 10 kg	POOLPASTK010	NR	115,300
0388125	1	Cloro in pastiglioni a tripla azione per piscine POOL TRIPLEX secchi 10 kg (past. 200 gr/cad)	POOLTRIK010	NR	133,900





## LINEA COMFORT

CODICE	MINIMO VENDITA	DESCRIZIONE	CODICE FORNITORE	U.M.	€
0444449	1	POOL CLORO cloro in polvere al 56% di cloro attivo. Classificato NON comburente, puo' stazionare in ambienti chiusi comuni. Lunga durata ed a lento dissolvimento Secchi 10 kg	POOLCLOK010	NR	89,866
0444450	1	POOL WINTER, prodotto svernante per piscine, serbatoi, fontane con funzione flocculante, sanitizzante, ed anticalcare. Evita la proliferazione intensa di alghe e batteri. Previene la putrefazione dell'acqua e la sedimentazione calcarea. Secchio 10 kg	POOLWINK010	NR	128,000
0130871	1	POOL SAN, preventore antialga sanitizzante per piscine, tuniche 10 kg	POOLSANK010	NR	116,500
0130873	4	POOL NET, detergente per bordi piscina a schiuma frenata, tuniche 5 kg	POOLNETK005	NR	56,919
0130754	1	ALGACID, alghicida battericida, fungicida a rapida azione di impiego professionale, tanica 50 kg	ALGAK050	NR	121,900
0130868	1	PAVISAN I, detergente decerante per uso industriale a schiuma frenata per macchine lavapavimenti. Alta alcalinità per sporco particolarmente difficile su superfici dure, tuniche 12 kg.	PAVIK012	NR	82,232
0444446	1	PAVISAN-C, lavapavimenti alcolico al profumo di limone, uso professionale e civile con ottimo potere autoasciugante, in tanica 5 kg	PAVCK005	NR	19,473
0130856	16	CALNET WC, detergente disincrostante ad azione sanitizzante e deodorante ideale per superfici verticali quali tazze di water, lavandini, sanitari ecc., in flacone 750 ml con spruzzatore	CALWC0750	NR	6,736
0130879	12	NAUTICHEM, liquido antibatterico, disgregante per il trattamento di scarichi maleodoranti e nella sanificazione di WC chimici di camper, roulotte, cantieri, ecc., in flacone da 1 lt	NAUTI1000	NR	20,892
0130880	8	MUFFANET scioglie istantaneamente muffe, alghe e muschi e distrugge batteri e cattivi odori da luoghi umidi interni ed esterni. flacone spray 300 ml, in espositore.	MUF0300E	NR	8,611
0130528°	6	FIRENET sgrassante detergente per vetri di caminetti, forni, piani cottura, dissolve e rimuove senza strofinare residui carboniosi e fuliggine, grassi animali e altre untuosità, flacone 750 ml con spruzzatore.	FIRENET0750	NR	13,848
0130982	6	SGRASSATORE UNIVERSALE senza risciacquo, indispensabile in officina e in casa. Deterge qualunque superficie senza graffiare: vasche da bagno, sanitari, piastrelle, cappe, superfici inox, parti meccaniche, tessuti in gomma, etc, flacone 750 ml con spruzzatore	SGRAS0750	NR	10,767
0130535	12	GERMOKIL, battericida, germicida concentrato per eliminare i cattivi odori da sostanze organiche in decomposizione. Igienizza lasciando un gradevole profumo nelle bocchette delle vasche idromassaggio, le saune, le superfici di contatto con alimenti. Prodotto a norma con la legge 155 sull'H.A.C.C.P., flaconi 1 lt.	GERM1000	NR	11,383
0130536	6	GERMOKIL SPRAY, pulitore antibatterico senza risciacquo pronto all'uso. Igienizza e bonifica senza lasciare aloni. Adatto per saune, sanitari, banchi di lavoro alimentari, flacone 750 ml con spruzzatore	GERM0750	NR	12,991
0130867	12	CALNET SAN spray, scioglicalcare ad azione energica profumato ed igienizzante adatto per ceramica, vetro, superfici smaltate, materiali plastici, flaconi 700 ml, con spruzzatore	SANSP0700	NR	8,812
0130858	12	CALNET BRIL spray, scioglicalcare istantaneo per tutte le superfici metalliche anche le più delicate. Rubinetti, lavelli inox, stoviglie, cucine, flaconi 700 ml, con spruzzatore	BRILSP0700	NR	8,812
0130721°	10	CALNET-BRIL speciale inox, sciogli calcare profumato per rubinetterie anche delicate, 700 ml	BRIL0700	NR	7,299
0130723°	10	CALNET-SAN, sciogli calcare profumato per sanitari 700 ml.	SAN0700	NR	7,232

# **FIMET**

MANOMETRI E TERMOMETRI



 **WATTS**  
INDUSTRIES

A Division of Watts Water Technologies Inc.





## MANOMETRI CON LANCETTA ROSSA

### DN 50 - DN 63 ATTACCO RADIALE

CODICE	DESCRIZIONE	SCALA	ATTACCO	CODICE FORNITORE	€
0150371	<b>M1 - ABS / DN 50 - 63</b>	0-4 bar	DN 50-G1/4B	PA220401	7,004
0150375°	Cassa in plastica nera	0-6 bar	DN 50-G1/4B	PA220601	7,004
0150349°	Trasparente: in plastica a scatto con lancetta rossa	0-10 bar	DN 50-G1/4B	PA221001	7,004
0150362	Attacco: radiale in ottone cilindrico senza codolo ISO 228/1	0-16 bar	DN 50-G1/4B	PA221601	7,004
0150370		0-25 bar	DN 50-G1/4B	PA222501	7,004
0150382	Precisione: Cl. 1,6	0-1 bar*	DN 63-G1/4B	PA310101	10,397
0150385	Elemento manometrico: molla tubolare in lega di rame.	0-1,6 bar*	DN 63-G1/4B	PA310201	10,397
0150396	Saldature: in lega di stagno per temperature da -20+80°C	0-2,5 bar*	DN 63-G1/4B	PA320301	7,223
0150402°	Movimento amplificatore di precisione: in ottone orologeria	0-4 bar*	DN 63-G1/4B	PA320401	7,223
0150407°		0-6 bar*	DN 63-G1/4B	PA320601	7,223
0150386°	Grado di protezione: IP31	0-10 bar*	DN 63-G1/4B	PA321001	7,223
0150393°		0-16 bar*	DN 63-G1/4B	PA321601	7,223
0150401		0-25 bar	DN 63-G1/4B	PA322501	7,223
0150406		0-40 bar	DN 63-G1/4B	PA324001	7,223

### DN 80 ATTACCO RADIALE

0150413	<b>M1 - ABS 80/R</b>	0-1 bar*	DN 80-G3/8B	PA4101BC00	15,650
0150414	Cassa in plastica nera	0-1,6 bar*	DN 80-G3/8B	PA4102BC00	15,650
0150422	Trasparente: in plastica a scatto con lancetta rossa	0-2,5 bar*	DN 80-G3/8B	PA4203BC00	13,243
0150427	Attacco: radiale in ottone cilindrico senza codolo ISO 228/1	0-4 bar*	DN 80-G3/8B	PA4204BC05	13,243
0150426		0-4 bar	DN 80-G1/2B	PA4204BD00	13,243
0150431	Precisione: Cl. 1,6	0-6 bar*	DN 80-G3/8B	PA4206BC07	13,243
0150430	Elemento manometrico: molla tubolare in lega di rame.	0-6 bar	DN 80-G1/2B	PA4206BD01	13,243
0150416	Saldature: in lega di stagno per temperature da -20+80°C	0-10 bar*	DN 80-G3/8B	PA4210BC01	13,243
0150415	Movimento amplificatore di precisione: in ottone orologeria	0-10 bar	DN 80-G1/2B	PA4210BD00	13,243
0150420		0-16 bar*	DN 80-G3/8B	PA4216BC00	13,243
0150419	Grado di protezione: IP31	0-16 bar	DN 80-G1/2B	PA4216BD00	13,243
0150424		0-25 bar	DN 80-G3/8B	PA4225BC00	13,243
0150428		0-40 bar	DN 80-G3/8B	PA4240BC00	13,243
0150417		0-10 m H <sub>2</sub> O*	DN 80-G3/8B	PA4101WC00	15,650
0150421		0-16 m H <sub>2</sub> O	DN 80-G3/8B	PA4102WC00	15,650
0150425		0-25 m H <sub>2</sub> O	DN 80-G3/8B	PA4203WC00	13,243
0150429		0-40 m H <sub>2</sub> O	DN 80-G3/8B	PA4204WC00	13,243
0150432		0-60 m H <sub>2</sub> O	DN 80-G3/8B	PA4206WC00	13,243

### DN 50 - DN 63 ATTACCO POSTERIORE

0150483	<b>M3A - ABS / DN 50-63</b>	0-4 bar	DN 50-B1/4G	PB220401	7,223
0150489°	Cassa in plastica nera	0-6 bar	DN 50-B1/4G	PB220601	7,223
0150460°	Trasparente: in plastica a scatto con lancetta rossa.	0-10 bar	DN 50-B1/4G	PB221001	7,223
0150471°	Attacco: posteriore in ottone cilindrico senza codolo ISO 228/1	0-16 bar	DN 50-B1/4G	PB221601	7,223
0150482	Precisione: Cl. 1,6	0-25 bar	DN 50-B1/4G	PB222501	7,223
0150519°	Elemento manometrico: molla tubolare in lega di rame.	0-4 bar*	DN 63-B1/4G	PB320401	7,442
0150523°	Saldature: in lega di stagno per temperature da -20+80°C.	0-6 bar*	DN 63-B1/4G	PB320601	7,442
0150500°	Movimento amplificatore di precisione: in ottone orologeria.	0-10 bar*	DN 63-B1/4G	PB321001	7,442
0150509		0-16 bar*	DN 63-B1/4G	PB321601	7,442
0150518	Grado di protezione: IP31	0-25 bar	DN 63-B1/4G	PB322501	7,442

\* Quadrante conforme norme ISPESL.

## MANOMETRI A MEMBRANA PER GAS

## DN 63 ATTACCO RADIALE

CODICE	DESCRIZIONE	SCALA	ATTACCO	CODICE FORNITORE	€
0151432	<b>MP1 - DN 63</b> Cassa: in acciaio cromato	0-60 mbar/mmH <sub>2</sub> O	G1/4B	PP354410	43,122
0151427°	Trasparente: in plastica Attacco: radiale in ottone	0-100 mbar/mmH <sub>2</sub> O	G1/4B	PP354810	43,122
0151429	cilindrico con codolo ISO 228/1. Precisione: Cl.	0-250 mbar/mmH <sub>2</sub> O	G1/4B	PP356010	43,122
0151431	2,5. Elemento Manometrico: membrana in lega di rame	0-400 mbar/mmH <sub>2</sub> O	G1/4B	PP356610	43,122
0151434		0-600 mbar/mmH <sub>2</sub> O	G1/4B	PP357010	43,122

## DN 80 ATTACCO RADIALE

0151450	<b>MP1-80</b> Cassa: in acciaio cromato	0-60 mbar/mmH <sub>2</sub> O	G3/8B	PP454411	57,788
0151444	Trasparente: in plastica Attacco: radiale in ottone	0-100 mbar/mmH <sub>2</sub> O	G3/8B	PP454811	57,788
0151446	cilindrico con codolo ISO 228/1. Precisione: Cl.	0-250 mbar/mmH <sub>2</sub> O	G3/8B	PP456011	57,788
0151448	2,5. Elemento Manometrico: membrana in lega di rame	0-400 mbar/mmH <sub>2</sub> O	G3/8B	PP456611	57,788
0151453		0-600 mbar/mmH <sub>2</sub> O	G3/8B	PP457011	57,788

## TERMOMANOMETRI

## DN 80 ATTACCO POSTERIORE


CODICE	DESCRIZIONE	SCALA TEMPERATURA	SCALA PRESSIONE	CODICE FORNITORE	€
0151756	<b>TIM - ABS DN 80</b> Cassa in plastica nera	0-120°C	0-2,5 bar	PN4203BD01	17,730
0151757	Trasparente: in plastica con	0-120°C	0-4 bar	PN4204BD01	17,730
0151758	lancetta rossa. Attacco: posteriore in ottone 1/4 cilindrico senza codolo ISO 228/1	0-120°C	0-6 bar	PN4206BD01	17,730
	Valvola di ritegno: in ottone, attacco 1/2G Precisione: Cl. 2,5 Attacco: G1/2				

## ACCESSORI

CODICE	DESCRIZIONE	ATTACCO	CODICE FORNITORE	€
0152132	<b>RF - Rubinetto portamanometro</b>	G1/4B	403R14	10,944
0152133	Corpo: in ottone a tre vie Attacco: maschio-femmina	G3/8B	403R38	11,929
0152131	PN 16 per esercizio 15 bar temperatura max 80°C	G1/2B	403R12	12,914
0152138	<b>SRN - Serpentina in rame nichelato</b>	G1/4B	407D14	9,521
0152139°	Ammortizzatore: in rame nichelato PN 25 bar	G3/8B	407D38	11,601
0152137	Attacco: maschio-femmina	G1/2B	407D12	14,884



Saldature: in lega di stagno per temperature da -20+80°C.  
Movimento: in ottone orologeria con vite di regolazione




Valvola di ritegno in ottone cilindrico 1/2. Precisione: Cl. 2,5.  
Saldature: in lega di stagno/argento per temperature da -20+120°C.  
Movimento: in ottone orologeria  
Grado di protezione: IP31





Cassa: in acciaio zincato. Trasparente: in plastica. Gambo: posteriore centrale in acciaio zincato. Precisione: Cl.2  
Elemento termometrico: spirale bimetallica  
Guaina: in ottone  
Grado di protezione: IP31



Cassa: in acciaio cromato Trasparente: in plastica  
Gambo: radiale in ottone  
Elemento termometrico: spirale bimetallica  
Guaina: in ottone, 1/2  
Grado di protezione: IP31



Cassa: in acciaio zincato  
Anello: in acciaio cromato  
Trasparente: in vetro  
Elemento termometrico: spirale bimetallica. Gambo: posteriore centrale in acciaio zincato senza guaina



## TERMOMETRI BIMETALLICI

### DN 40 - DN 63 - DN 80 - DN 100 ATTACCO POSTERIORE

CODICE	DESCRIZIONE	SCALA	ATTACCO	CODICE FORNITORE	€
0151984	TB-DN 40/VE 30	0-80°C	G3/8B	PT1A457002	8,099
0152003	TB-63 50	0-60°C	1/2G	PT3A447001	8,427
0152000°	TB-63 50	0-120°C	1/2G	PT3A507009	7,442
0151986	TB-63 100	0-120°C	1/2G	PT3B507002	9,412
0152022°	TB-80 50	-30+50°C	1/2G	PT4A987001	8,755
0152019	TB-80 50	0-60°C	1/2G	PT4A447001	8,755
0152017°	TB-80 50	0-120°C	1/2G	PT4A507002	7,880
0152012	TB-80 100	-30+50°C	1/2G	PT4B987001	10,725
0152010	TB-80 100	0-60°C	1/2G	PT4B447001	10,725
0152007°	TB-80 100	0-120°C	1/2G	PT4B507002	9,412
0151983	TB-100 50	-30+50°C	1/2G	PT5A987001	12,367
0151981	TB-100 50	0-60°C	1/2G	PT5A447001	12,367
0151976	TB-100 50	0-120°C	1/2G	PT5A507002	11,491
0151972	TB-100 100	-30+50°C	1/2G	PT5B987001	15,103
0151970	TB-100 100	0-60°C	1/2G	PT5B447001	15,103
0151967	TB-100 100	0-120°C	1/2G	PT5B507002	14,337

### DN 80 ATTACCO RADIALE

0152029	TBR-80 14 75	-30+50°C	1/2G	PT8A987001	24,844
0152028	TBR-80 14 75	0-60°C	1/2G	PT8A447001	24,844
0152027°	TBR-80 14 50	0-120°C	1/2G	PT8A507001	23,749
0152026	TBR-80 14 100	-30+50°C	1/2G	PT8B987001	27,033
0152025	TBR-80 14 100	0-60°C	1/2G	PT8B447001	27,033
0152024°	TBR-80 14 100	0-120°C	1/2G	PT8B507001	26,267

### PIROMETRO DN 63 ATTACCO POSTERIORE PER FUMI

0151989	TB-63 100	0-500°C		PT366870	8,755
0151992	TB-63 150	0-500°C		PT376870	9,850
0151994	TB-63 200	0-500°C		PT386870	10,616
0151996	TB-63 300	0-500°C		PT39687006	11,491

## MANOMETRI CASSA INOX GLICERINA

### DN 63 ATTACCO RADIALE


0151187	<b>MG1-INOX DN 63</b>	-1-0 bar/inHg	DN 63-G1/4B	PE309914LF	19,153
0151180	Cassa: in acciaio inox	-1+1.5 bar/inHg	DN 63-G1/4B	PE3502DJ00	19,153
0151183	Trasparente: in policarbonato	-1+3 BAR	DN 63-G1/4B	PE3504BJ01	19,153
0151184	Attacco: radiale in ottone cilindrico con codolo ISO 228/1,	-1+5 BAR	DN 63-G1/4B	PE308722	19,153
0151119	foro di passaggio 0,8 mm	0-1 bar/psi	DN 63-G1/4B	PE340114LF	17,402
0151122	Elemento Manometrico: molla tubolare in lega di rame	0-1,6 bar/psi	DN 63-G1/4B	PE340214LF	17,402
0151145		0-2,5 bar/psi	DN 63-G1/4B	PE350314LF	14,884
0151160		0-4 bar/psi	DN 63-G1/4B	PE350414LF	14,884
0151171		0-6 bar/psi	DN 63-G1/4B	PE350614LF	14,884
0151126		0-10 bar/psi	DN 63-G1/4B	PE351014LF	14,884
0151132		0-12 bar/psi	DN 63-G1/4B	PE351214LF	14,884
0151136		0-16 bar/psi	DN 63-G1/4B	PE351614LF	14,884
0151147		0-20 bar/psi	DN 63-G1/4B	PE352014LF	14,884
0151149		0-25 bar/psi	DN 63-G1/4B	PE352514LF	14,884
0151163		0-40 bar/psi	DN 63-G1/4B	PE354014LF	14,884
0151175		0-60 bar/psi	DN 63-G1/4B	PE364414LF	15,760
0151128		0-100 bar/psi	DN 63-G1/4B	PE364814LF	15,760
0151141		0-160 bar/psi	DN 63-G1/4B	PE365414LF	15,760
0151154		0-250 bar/psi	DN 63-G1/4B	PE366014LF	15,760
0151157		0-315 bar/psi	DN 63-G1/4B	PE366214LF	15,760
0151168		0-400 bar/psi	DN 63-G1/4B	PE366614LF	15,760
0151178		0-600 bar/psi	DN 63-G1/4B	PE367014LF	15,760



*Specialist in quality joining*







## BRASATURA FORTE

### LEGHE D'ARGENTO

CODICE	MINIMO VENDITA	DESCRIZIONE	Ø	CODICE FORNITORE	€
0324145	10	<b>8100 F</b> - Bacchetta rivestita a medio tenore di argento (20%) per brasature capillari, 200 gr	1,5	LR8100RX15K2(SFUSO)	a richiesta
0324144	6		2,0	LR8100RX20K12(SFUSO)	a richiesta
0324147	10	<b>8103 F</b> - Bacchetta con rivestimento elastico ad alto tenore di argento (40%) per brasature capillari, 200 gr	1,5	LR8103RX15K2(SFUSO)	a richiesta
0324148	10		2,0	LR8103RX20K2(SFUSO)	a richiesta
0324146	5		3,0	LR8103F30K1(SFUSO)	a richiesta
0324150	6	<b>8110 F</b> - Bacchetta rivestita a medio tenore di argento (20%) per brasature capillari, 200 gr, esente cadmio	1,5	LR8110RX15K12(SFUSO)	a richiesta
0324153	6	<b>8114 F</b> - Bacchetta rivestita ad altissimo tenore di argento (56%) per brasature capillari su inox e rame 200 gr, esente cadmio	1,5	LR8114RX15K12(SFUSO)	a richiesta
0324151	5		2,0	LR8114F20K1(SFUSO)	a richiesta
0324152	5		3,0	LR8114F30K1(SFUSO)	a richiesta
0324160	6	<b>8665 RX</b> - Bacchetta rivestita ad alto tenore d'argento (40%) e priva di Cadmio ideale per unioni capillari.	1,5	LR8665RX15K12(SFUSO)	a richiesta
0324161	6	<b>8825 RX</b> - Bacchetta rivestita a medio tenore d'argento (25%) e priva di Cadmio ideale per riempimento	1,5	LR8825RX15K12(SFUSO)	a richiesta
0324163	6	<b>8840 F</b> - Bacchetta rivestita ad alto tenore di argento (34%) per brasature capillari, 200 gr, esente cadmio	1,5	LR8840RX15K12(SFUSO)	a richiesta
0324162	5		2,0	LR8840F20K1(SFUSO)	a richiesta

### LEGHE RAME E FOSFORO

0324155	12	<b>8246</b> - Bacchetta per rame da usarsi anche senza disossidante, massima fluidità, 1 Kg	2,0	LR8246RB20K12(SFUSO)	65,453
0324156	12		3,0	LR8246RB30K12(SFUSO)	65,453
0324157	12	<b>8280</b> - Bacchetta per rame da usarsi anche senza disossidante, contiene argento (2%), 1 Kg	2,0	LR8280RB20K12(SFUSO)	170,400
0324158	12	<b>8286</b> - Bacchetta per rame da usarsi anche senza disossidante, contiene argento (5%), 500 gr	2,0	LR8286RB20K6(SFUSO)	152,600

### DISOSSIDANTI

0324170	12	<b>DIS 8110</b> - Disossidante in pasta per leghe a tenore di argento e brasatura forte, 125 gr	LRD8110K15(SFUSO)	46,381
0324168	12	<b>DIS 8000</b> - Disossidante in polvere per leghe contenenti argento e brasatura forte, 85 gr	LRD8000FXK15(SFUSO)	68,568
0324167	12	<b>DISFP 6000</b> - Disossidante in pasta per brasatura forte all'argento, 200 gr	LRD6000FPK24(SFUSO)	74,091
0324165	12	<b>DISFX 5000</b> - Disossidante in polvere per leghe rame-fosforo, 125 gr	LRD5000FXK15(SFUSO)	46,288

## BRASATURA DOLCE

### LEGHE

0154995	1	<b>192 CW</b> - Bacchetta tubolare per la brasatura dell'alluminio e di tutti i materiali leggeri. Il disossidante è già presente all'interno della lega d'apporto, <b>conf. da 5 bacchette</b>	LR192CW2005	85,719
0324140	12	<b>BC 5423</b> - Lega in bobine stagno-rame per brasatura dolce su rame e derivati, 250 gr	LR5423BC20K3(SFUSO)	41,257



**BRASATURA DOLCE****LEGHE**

CODICE	MINIMO VENDITA	DESCRIZIONE	Ø	CODICE FORNITORE	€
0324154	12	<b>BC 8118</b> - Lega in bobine stagno-argento (5%), per brasatura dolce su rame e inox, 250 gr	2,0	LR8118BC20K3(SFUSO)	a richiesta
0324159	12	<b>SP 8427</b> - Lega in pasta con argento (3,5%), per brasatura dolce, con disossidante incorporato, 250 gr		LR8427SPK3(SFUSO)	a richiesta

**DISOSSIDANTI**

0324171	12	<b>DIS 8118</b> - Disossidante in pasta per brasatura dolce, leghe a stagno-argento, 125 gr		LRD8118K15(SFUSO)	49,127
0324166	12	<b>DISFP 5420</b> - Disossidante in pasta per brasatura dolce, 100 gr		LRD5420FPK12(SFUSO)	30,253
0324141	12	<b>DISFP 5423</b> - Disossidante pastoso in dispenser per brasatura dolce con leghe stagno-rame, 140 gr		LR5423FPK1680(SFUSO)	42,617

**SALDOBRASATURA****LEGHE**


0324142	5	<b>8018 F</b> - Bacchetta rivestita per saldobrasatura ferro-rame, ferro zincato e acciaio, contiene argento (2%), 700 gr	3,0	LR8018F30K35(SFUSO)	a richiesta
---------	---	---	-----	---------------------	-------------

**DISOSSIDANTE**

0324169	8	<b>DIS 8018</b> - Disossidante per saldobrasatura ferro-rame, ferro zincato e acciaio, 125 gr		LRD8018K15(SFUSO)	29,364
---------	---	---	--	-------------------	--------

**CANNELLI****OSSIACETILENICI**

0154885	1	<b>AUTOFLAM NT</b> - Cannello per saldatura ossiacetilenica, a sicurezza integrata, dotato anche del sistema di accensione-spegnimento sequenziale rapido, non necessita di regolazione ad ogni accensione		LRAUTOFLAMNT	904,000
0154884	1	<b>AUTOFLAM 500</b> - Cannello per saldatura ossiacetilenica, a sicurezza integrata		LR45400XP	597,000
0154999	1	<b>MINIDRAKAR</b> - Cannello da taglio manuale per acciaio da 0,6 a 30 mm e per lamiere sottili		LRMINIDRAKAR	452,100



## CANNELLI

### MONOGAS

CODICE	MINIMO VENDITA	DESCRIZIONE	CODICE FORNITORE	€
0353001	1	<b>CT26</b> - Cannello di nuova concezione con fiamma a vortice ultra. Struttura in fusione di alluminio. Accensione piezoelettrica, regolazione fiamma incorporata e dispositivo di sicurezza. Completo di bombola MAPP gas.	LR10506482	406,200
0154917	1	<b>STK 99</b> - Cannello ad alte prestazioni con accensione piezoelettrica. Torcia interamente in ottone. Indicata per la brasatura dolce o forte di qualsiasi materiale	LRSTK99	333,200
0154918	1	<b>TX504</b> - È dotato di comando rapido per l'accensione e per la disattivazione di sicurezza del cannello, di dispositivo di miscelazione resistente ai ritorni di fiamma e ai surriscaldamenti, di impugnatura ergonomica con protezione della mano	LR-TX504	384,800
0155001	1	<b>TORCIA 1450</b> - Torcia ad accensione rapida di tipo piezoelettrico utilizzabile in tutte le posizioni per brasatura dolce	LRNUOVOKIT1450	221,600
0336861	12	Bombola 1450	LRKITBOMBOLE600 (SFUSO)	24,201
0154916	1	<b>KIT PROLINE</b> - Cannello ad accensione rapida per saldatura e sistema di prolunga (senza bombola) Il più potente della categoria	LRKITPL4T	586,000
0424748	12	Bombola MAP-PRO	LRBMAPPRO(SFUSO)	45,559
0155015		<b>SECUREGAS</b> - Riduttore Ossigeno	LR800002	202,200
0155014		<b>SECUREGAS</b> - Riduttore Acetilene	LR800005	211,400

## ATTREZZATURA

0155012	<b>DERBY 161</b> - Saldatrice semi automatica con tecnologia ad inverter a filo continuo o animato Mig-Mag. Il principio di inversione della polarità consente di utilizzare bobine di filo animato senza l'ausilio del gas di protezione.	LRDERBY161M	3.017,000
---------	--	-------------	-----------



## ATTREZZATURA

CODICE	DESCRIZIONE	CODICE FORNITORE	€
0522109	<b>MULTI PRO 1603</b> - Generatore di saldatura multiuso per l'installatore professionista. 3 processi di saldatura: elettrodo - TIG - MIG. Leggero e compatto per la massima mobilità d'intervento. Possibilità di saldare in MIG senza gas di protezione.	LRMP1603	4.091,000
0155017	<b>CASTO TIG 1501 DC</b> - Generatore elettronico per saldatura a tig e arco	LRCTIG1401	5.253,000
0207646	<b>ARC 1650</b> - Saldatrice portatile ad arco, estremamente leggera e compatta. Utilizza la tecnologia ad inverter ed il controllo a microprocessore. Completa di valigetta, martelletto, spazzola e maschera	LRARC1650	1.100,000
0154909	<b>ALL GAS</b> - Impugnatura ergonomica realizzata con particolare polimero resistente alle alte temperature e anti impatto. Chiave a stella porta punte con portate da 30 - 300 l/h. Sistema ad iniezione per una perfetta regolazione della fiamma. Utilizzo di ugelli e sistemi di iniezione per la totale sicurezza del corpo cannello. Estrema leggerezza del cannello (solo 468 g.) Connessione ossigeno 3/8, GAS 3/8 sinistra, (con porta gomma per tubi da 6mm) 100% testato prima della consegna. VERSIONE OSSIGENO/ACETILENE	LR71651668	295,500
0154910	come sopra, VERSIONE OSSIGENO/PROPANO	LR71651669	295,500
0155010	<b>LECTRA COMBI</b> - Sistema di saldatura elettronica per giunzioni su tubazioni in rame di impianti di riscaldamento, sanitari e di climatizzazione. Potenza 2300 W	LRLA150COMBI	2.742,000
0522108	<b>AIR JET COMPACT</b> - Generatore taglio Plasma trasportabile. Grazie alla sua leggerezza e ad una costruzione compatta e robusta è il partner ideale per interventi volanti in cantiere. Taglio di elevata qualità. Qualità su acciaio fino a 6 mm con utilizzo del compressore interno. Lo spessore di taglio max con l'utilizzo del compressore esterno è di 10mm.	LR307300	5.092,000

## SISTEMI A RISCALDO

0154912	<b>FLEX 500</b> - Cannello Castolin 500 Flex. Il più pratico ed economico	LRFLEX500	86,516
---------	---	-----------	--------



## SISTEMI A RISCALDO

CODICE	DESCRIZIONE	CODICE FORNITORE	€
0155000	<b>FLEX 3000</b> - Kit contenente un cannello ossiacetilenico completo di: bombola ossigeno da 1 litro 110 bar, cartuccia gas 1450 600 ml, riduttore gas e riduttore ossigeno, tubo raccordato per ossigeno e per gas, cannello completo con lancia da 80 litri, occhiali di protezione, accenditore	LR45090PR	318,500
0353009	<b>FLEX 4000</b> - Kit portatile di saldatura equipaggiato da cannello professionale a sicurezza integrata, 5 punte intercambiabili, carrellino con bombola O2 e MAPP gas. La massima efficacia nel minimo spazio.	LR663033	724,000
0353007	<b>CASTOLIN 500</b> - Un cannello semplice e robusto che combina alte prestazioni ad economicità di servizio. Utilizza cartucce perforabili di gas butano da 190 gr conformi alla norma EN 417. Confezione comprendente 1 cartuccia di gas butano da 190 gr	LR45090LS	53,843

## ACCESSORI

0459777	<b>DISCHI ABRASIVI</b> - Progettati e realizzati in funzione della massima sicurezza dell'operatore. Le reti di contenimento, il collante, la grana sono realizzati con il medesimo materiale base. Questo rende il disco estremamente sicuro. Spessore 1,6 x 115 mm di Ø, 22 mm di foro (Confezione da 50 dischi)	LR73736(SFUSO)	5,209
0542863	<b>MASCHERA 93000 GG</b> - Maschera a cristalli liquidi con grado di protezione variabile da 4 a 13 DIN. Conforme alla norma CE EN 175 S. Utilizzabile per la saldatura MMA - TIG - MIG/ MAG. Design studiato per canalizzare i fumi di saldatura verso l'esterno. Solidità e leggerezza: peso totale 490 g. Fascia testa telescopica che assicura: regolazioni dei contorni, altezza e profondità di testa, perfetto equilibrio durante il lavoro. adatta anche ai portatori di occhiali, guarnizione isolante in gomma che impedisce l'infiltrazione di fumi e particelle..	LR93000GG	564,000
0154922	<b>CALORSTOP</b> - Coperta termica proteggi fiamma	LRCALORSTOP	91,488
0459472	<b>CALOR STOP GEL</b> - Gel para-fiamma anticalore ideale per brasatura e saldatura. Protegge le superfici e i componenti dal calore della fiamma nelle operazioni di brasatura e saldatura.	LRCALORSTOPGEL	42,755




# fischer. Un mondo di soluzioni

## fissaggi idrotermosanitari



## sistemi per sanitari sospesi



## mensole per radiatori



## Quick Fix sistema di staffaggi su misura



## mensole per condizionatori



## ancoranti chimici, sigillanti, schiume e spray



fischer  
**SaMontec**




**Soluzioni per lo staffaggio  
degli impianti**

Collari  
in rame

[www.fischeritalia.it](http://www.fischeritalia.it)






**fischer**   
I SISTEMI DI FISSAGGIO






## FISSAGGI LEGGERI

CODICE	MINIMO VENDITA	DESCRIZIONE	SIGLA	Ø MM	CODICE FORNIT.	U.M.	€
0046818	100	Tasselli SX in nylon con espansione a 4 dimensioni	SX 5	5	00570005	NR	0,063
0046819°	100		SX 6	6	00570006	NR	0,068
0046820°	100		SX 8	8	00570008	NR	0,106
0046821°	50		SX10	10	00570010	NR	0,182
0046822°	25		SX12	12	00570012	NR	0,331
0046823	20		SX14	14	00570014	NR	0,709
0046825°	100	Tasselli SX in nylon con espansione a 4 dimensioni con vite per truciolare t.s.p. impronta pozdrive	SX 5S	5	00570020	NR	0,157
0046826°	100		SX 6S	6	00570021	NR	0,169
0046827°	50		SX 8S	8	00570022	NR	0,249
0046828°	25		SX 10S	10	00570025	NR	0,599
0419101	100	Tassello universale UX con vite truciolare t.s.p. impronta a croce	U x 5 x 30 R S/5	5	00071547	NR	0,200
0419105	100		U x 6 x 35 R S/10	6	00071548	NR	0,230
0419107	50		U x 6 x 50 R S/10	6	00071549	NR	0,278
0419111	50		U x 8 x 35 R S/10	8	00071550	NR	0,316
0419097	20		U x 10 x 60 R S/15	10	00071551	NR	0,606
0044724	100	Tasselli SV in nylon con vite per truciolare in acciaio zinco-cromato t.s.p.impronta pozdrive	S 5 V	5	00500261	NR	0,146
0044725°	100		S 6 V	6	00500262	NR	0,156
0044726°	50		S 8 V	8	00500264	NR	0,225
0044727°	25		S 10 V	10	00500265	NR	0,557
0044728	100	Tasselli SC-V in nylon con bordo e vite per truciolare in acciaio zinco-cromato t.s.p.impronta pozdrive	S 5 CV	5	00500271	NR	0,146
0044729°	100		S 6 CV	6	00500272	NR	0,156
0044730°	50		S 8 CV	8	00500274	NR	0,225
0044731	25		S 10 CV	10	00500275	NR	0,557
0045962	24	Tasselli S in nylon con vite t.s.p. per truciolare, in confezione da 50 + 50 Linea Hobby	S 6 V Hobby	6	00508212	CF	9,565
0045963	24	come sopra, in confezione da 25 + 25 Linea Hobby	S 8 V Hobby	8	00508214	CF	7,199
0045252°	100	Tasselli FU-V in nylon con vite per truciolare t.s.p. impronta a croce	FU 6 x 35 V	6	00502351	NR	0,301
0045253°	100		FU 6 x 45 V	6	00502352	NR	0,344
0045254°	50		FU 8 x 50 V	8	00502353	NR	0,408
0045255°	25		FU 10 x 60 V	10	00502354	NR	0,676
0044738°	100	Tasselli SB 9 in nylon con accessori	SB 9/2	9	00500342	NR	0,316
0044739°	100		SB 9/3	9	00500343	NR	0,354
0044740°	100		SB 9/4	9	00500344	NR	0,288
0044742	50		SB 9/6	9	00500346	NR	0,368
0044743°	100		SB 9/8	9	00500348	NR	0,288
0044749	100	Tasselli SB 12 in nylon con accessori	SB 12/2	12	00500362	NR	0,418
0044750°	50		SB 12/3	12	00500363	NR	0,504
0044751°	100		SB 12/4	12	00500364	NR	0,410
0044753	50		SB 12/6	12	00500366	NR	0,486
0044754°	100		SB 12/8	12	00500368	NR	0,372





FISSAGGI LEGGERI							
CODICE	MINIMO VENDITA	DESCRIZIONE	SIGLA	Ø MM	CODICE FORNIT.	U.M.	€
0044767	100	Tasselli SBS 8 in acciaio con accessori	SBS 8/2	8	00500402	NR	0,411
0044768	50		SBS 8/3	8	00500403	NR	0,450
0044769°	100		SBS 8/4	8	00500404	NR	0,407
0044771	100		SBS 8/8	8	00500408	NR	0,407
0044773	100	Tasselli SBS 9 in acciaio con accessori	SBS 9/2	9	00500412	NR	0,445
0044774	50		SBS 9/3	9	00500413	NR	0,569
0044775°	100		SBS 9/4	9	00500414	NR	0,437
0044777	50		SBS 9/6	9	00500416	NR	0,496
0044778	100		SBS 9/8	9	00500418	NR	0,437
0045182°	100	Tassello in nylon con bordo largo e vite a chiodo premontata	N-FP	6	00501985	NR	0,249
FISSAGGI PER CARTONGESSO							
0045202	1000	Vite VPC a montaggio rapido in acciaio con filettatura a passo fine e punta a chiodo.	VPC 3,5 x 25	3,5	00502051	NR	0,024
0045203	1000		VPC 3,5 x 35	3,5	00502052	NR	0,028
0045204	1000		VPC 3,5 x 45	3,5	00502053	NR	0,032
0204366	50	Tassello PD in nylon ad espansione conica per pannelli e lastre in cartongesso	PD 8 S	8	00024772	NR	0,613
0204360	50		PD 10 S	10	00015936	NR	0,645
0204362	25		PD 12 S	12	00015938	NR	0,777
0046575°	100	Tassello in nylon completo dell'apposito accessorio di montaggio GKW che permette l'installazione in tempi molto rapidi e senza l'utilizzo di ulteriori utensili. Lunghezza 22 mm Ogni confezione contiene un accessorio di montaggio GKW			00052389	NR	0,278
0046576°	50				00052390	NR	0,486
0045239	50	Fissaggio HM-S in metallo zincato per intercapedini, con vite a filettatura metrica. Le alette si espandono sul retro del pannello e premono contro un'ampia superficie.		8	00062306	NR	0,371
0045240	50			8	00062307	NR	0,493
0045241	50			10	00062310	NR	0,569
0045242	50			10	00062311	NR	0,612
0045243	50			12	00062314	NR	0,629
0045244	50			12	00062315	NR	0,755
0045238	1	Pinza per HM-S			00062320	NR	73,969
0046329	100	Tassello GKM autofilettante in metallo per applicazioni su pannelli e lastre in cartongesso. Lunghezza 31 mm	GKM	8	00024556	NR	0,435
0204387	100		GKM 12 vite t.c.	10	00040432	NR	0,738
0204388	100		GKM 27 vite t.c.	12	00040434	NR	0,894


**FISSAGGI CHIMICI**

CODICE	MINIMO VENDITA	DESCRIZIONE	SIGLA	Ø MM	CODICE FORNIT.	U.M.	€
0047270°	12	Cartuccia FIP C700 HP con 2 miscelatori senza stirene ml. 400	FIP C 700 HP		00093446	NR	20,507
0046022°	12	Miscelatori per FIP e FIS			00509123	NR	1,792
0047279	12	Cartuccia FIS VT 380 C con 2 miscelatori senza stirene ml. 380	FIS VT 380 C		00040304	nR	30,717
0046037	1	Pistola FIP C700 HP e FIS VT 380 C	PISTOLA		00009192	NR	99,251
0047269°	12	Cartuccia T BOND con 2 miscelatori senza stirene ml. 300	T-BOND		00093179	NR	19,202
0046243	15	Cartuccia FIS VS 150 C con pistone e 2 beccucci senza stirene ml. 150	FIS VS 150 C		00016877	NR	30,043
0046016°	20	Tassello a calza FIS H N per iniezione, con adattatore per beccuccio	FIS H 16 x 85 N	16	00050470	NR	1,921
0046017°	20		FIS H 18 x 85 N	18	00050472	NR	2,065
0046019°	20		FIS H 20 x 85 N	20	00050474	NR	2,495
0046020°	50	Tassello a rete FIS H Kper iniezione	FIS H 12 x 50 K	12	00041900	NR	0,516
0204391	50		FIS H 12 x 85 K	12	00041901	NR	0,587
0046014°	50		FIS H 16 x 85 K	16	00041902	NR	0,616
0046015°	50		FIS H 16 x 130 K	16	00041905	NR	0,846
0046018	50		FIS H 20 x 85 K	20	00041906	NR	0,731
0045777	10	Cancano	M 10 x 93	12	00507035	NR	1,276

**FISSAGGI MEDIO PESANTI**

0047225°	50	Tasselli TAM in acciaio con vite T.E. classe 8.8, con omologazione europea CE	TA M 6 S/10	10	00090249	NR	1,462
0047226°	50		TA M 8 S/10	12	00090250	NR	1,835
0047227°	25		TA M 10 S/20	15	00090251	NR	2,868
0047228	20		TA M 12 S/25	18	00090252	NR	4,015
0046450°	50	Tasselli in acciaio, passanti con omologazione europea CE	FBN II 8/10 (8x71)	8	00040664	NR	0,760
0046451	50		FBN II 8/50 (8x111)	8	00040771	NR	0,960
0046453	50		FBN II 10/10 (10x86)	10	00040827	NR	1,075
0046454	20		FBN II 10/50 (10x126)	10	00040855	NR	1,276
0046458	20		FBN II 12/10 (12x106)	12	00040950	NR	1,663
0046459	20		FBN II 12/50 (10x146)	12	00045264	NR	2,007
0044813°	50	Tasselli SLM in acciaio con vite T.E. classe 8.8	SLM 6 TE	12	00500621	NR	1,706
0044814°	50		SLM 8 TE	14	00500622	NR	2,136
0044815°	25		SLM 10 TE	16	00500623	NR	3,699
0044816	20		SLM 12 TE	20	00500624	NR	5,478
0044820	50	Tasselli SLM in acciaio con occhio	SLM 6 O	12	00500631	NR	3,154
0044821	50		SLM 8 O	14	00500632	NR	4,445
0044822	25		SLM 10 O	16	00500633	NR	5,908



## FISSAGGI PER PONTEGGI

CODICE	MINIMO VENDITA	DESCRIZIONE	SIGLA	Ø MM	CODICE FORNIT.	U.M.	€
0046573	25	Tasselli S 14 ROE PER OCCHIOLO	S 14 ROE 70	14	00052160	NR	0,782
0045123	25	GS	S 14 ROE 100	14	00052161	NR	0,874
0046574	25		S 14 ROE 135	14	00052162	NR	1,141
0045205	20	Occhiolo in acciaio cl. 4.8 abbinati a tasselli prolungati in nylon.	Occhiolo GS 8 x 80	8	00080918	NR	2,194
0045206	20		Occhiolo GS 8 x 100	8	00080919	NR	2,222
0045207	20		Occhiolo GS 8 x 120	12	00080920	NR	2,394
0047213	25		Occhiolo GS 12 x 90	12	00080925	NR	3,699
0045208	25		Occhiolo GS 12 x 120	2	00080926	NR	4,015
0047214	25		Occhiolo GS 12 x 160	12	00080927	NR	5,320
0047215	25		Occhiolo GS 12 x 190	12	00080960	NR	6,094
0413024	25		Occhiolo GS50 12 x 120	12	00571424	NR	4,072
0413025	25		Occhiolo GS50 12 x 140	12	00571425	NR	4,287
0413026	25		Occhiolo GS50 12 x 160	12	00571426	NR	5,306
0413027	25		Occhiolo GS50 12 x 200	12	00571427	NR	6,037
0045952°	20	Golfare GP-TAM in acciaio per ponteggi con stelo esagonale, chiave da 22 mm.	GP 50 TAM 12 C (corto)	18	00008088	NR	12,218
0045953°	20		GP 50 TAM 12 L (lungo)	18	00008089	NR	13,709
0046012°	20	Ricambio TAM 12			00508753	NR	2,409
0047621	5	Ancoraggio per ponteggi con golfare GP	Tubo A + tappo per tubo		00048168	NR	19,646
0045955	100		Tubo A		00008092	NR	15,746
0047620	5	Ancoraggio per ponteggi con occhiali GS	Tubo PDL + Tappo per tubo		00048169	NR	18,370
0045956	50		Tubo PDL		00008093	NR	15,129
0045957	100	Tappo per tubo di ancoraggio			00008094	NR	0,889

## FISSAGGI IDROTERMOSANITARIA

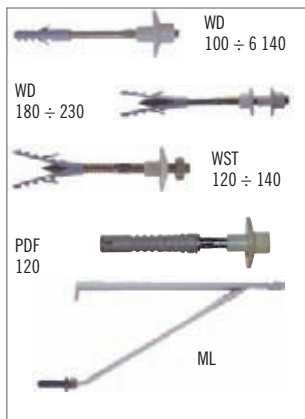
## FISSAGGI PER WATER E BIDET

0044887°	50	Elementi di fissaggio WB 2 INOX in busta da 4 pezzi	WB 2 Inox	00501004	CF	3,228
0044889°	50	Elementi di fissaggio WB 4 in busta da 4 pezzi	WB 4	00501011	CF	4,441
0044890°	50	Elementi di fissaggio WB 5 N in nylon con calotta coprivite cromata in busta da 2 pezzi	WB 5 N	00501015	CF	6,098


**FISSAGGI IDROTERMOSANITARIA**
**FISSAGGI PER WATER E BIDET**

CODICE	MINIMO VENDITA	DESCRIZIONE	SIGLA	Ø MM	CODICE FORNIT.	U.M.	€
0044894°	1	LC PLUS - Sistema premontato universale per vasi e bidet sospesi con alloggiamento per tubo di scarico cassetta di risciacquo	interasse 180/230 mm		00501026	NR	30,494
0044892°	1	PREMIUM - Sistema premontato universale per vasi e bidet sospesi, completo di collari e tasselli	interasse 180/230 mm		00042898	NR	45,412
0204299	1	TCS WC - Sistema di installazione per WC sospesi su cartongesso e muratura, adatto a tutte le cassette da 8 cm	interasse 180/230 mm		00004840	NR	147,400
0204300	1	TCS BIDET - Sistema di installazione per bidet sospesi su cartongesso e muratura	interasse 180/230 mm		00004841	NR	127,000
0204301	1	TCS LAVABO - Sistema di installazione per lavabi sospesi su cartongesso e muratura	interasse 180/230 mm		00004842	NR	130,200
0419126	1	TCS LAVABO LEGNO - Sistema di installazione per lavabo con traversa in legno	H 1000 mm L 450 mm		00071305	NR	154,100
0413028	1	TCS WC DISABILI - Sistema di installazione WC per disabili su cartongesso e muratura	interasse 180/230 mm		00571390	NR	157,700





## FISSAGGI IDROTERMOSANITARIA

## SISTEMI PER STAFFAGGI SU MISURA

CODICE	MINIMO VENDITA	DESCRIZIONE	SIGLA	Ø MM	CODICE FORNIT.	U.M.	€
0045937°	10	Nastro preforato, in acciaio zincato, lunghezza 2 m	NP2		00507901	NR	26,673
0045938	50	Piastrina di fissaggio, in acciaio zincato, per viti autofilettanti	PT		00507905	NR	0,616
0045939	1	Pinza piega nastro	PN		00007910	NR	153,500
0045940	1	Kit Quick-Fix - Kit completo di pinza piega nastro e di un'utile gamma di accessori di fissaggio	QUICK-FIX		00507911	NR	268,700

## FISSAGGI PER LAVABI E SANITARI A PARETE

0044893°	25	Elementi di fissaggio WD in busta da 2 pezzi	WD 100	00042899	CF	3,174
0044895°	25		WD 120	00501027	CF	2,912
0044896°	25		WD 140	00501029	CF	4,005
0044897°	25	Elementi di fissaggio WD per semincasso in busta da 2 pezzi	WD 180	00501033	CF	6,866
0044898°	25		WD 230	00042911	CF	7,928
0044900°	25	Elementi di fissaggio WST in busta da 2 pezzi	WST 120	00051308	CF	2,802
0044901°	25		WST 140	00501042	CF	3,446
0044906°	25	Elementi di fissaggio PFD 120 N in busta da 2 pezzi	PFD 120 N	00001058	CF	3,909
0044908°	10	Mensole pesanti ML per lavelli in busta da 2 pezzi	ML 25 (cm. 25)	00501065	CP	23,786
0044909°	10		ML 35 (cm. 35)	00501066	CP	26,784

## FISSAGGI PER CASSETTE E SCALDABAGNI

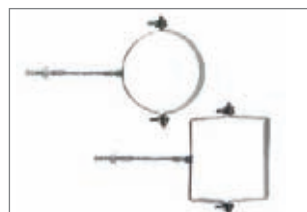


0044902°	50	Elementi di fissaggio WDS in busta da 2 pezzi	WDS 10	00501052	CF	2,411
0044903°	50		WDS 12	00501054	CF	2,642
0044904°	50		WDS 14	00501056	CF	2,901
0044907°	50	Elementi di fissaggio PFS 12 N in busta da 2 pezzi	PFS 12 N	00001059	CF	3,256
0044899°	50	Elementi di fissaggio WDC in busta da 2 pezzi	WDC	00501036	CF	2,792

## STAFFE PER CLIMATIZZATORI ESTERNI

0044935	1	Mensole premontate	MCE 380 LP	00501110	CP	30,714
0044936°	1		MCE 450 LP	00501111	CP	29,697
0044937°	1	Kit mensole con traversa	MCE 380 PT	00501112	CF	39,780
0044938°	1		MCE 450 PT	00501113	CF	40,521
0044944	1		MCE 450 PTH	00501124	CF	44,532
0044928	1	Staffe a parete con viteria inox e piedino distanziatore	MC 375T inox	00501101	CF	60,769
0044929	1		MC450 T inox	00501102	CF	56,813
0044939°	1	Kit Mensole per climatizzatori esterni da tetto	MCE 450 TT	00501116	CF	129,800
0044930°	1		MCE 660 T	00501103	CF	103,800

## ACCESSORI PER MENSOLE MCE

0044940	25	Busta con 2 tasselli SX 12 con viti mordenti T.E. e 2 rosette	SX 12 BM	00501117	CF	3,413
0044941	20	Piedini antivibranti	-	00501118	NR	8,862


**FISSAGGI IDROTERMOSANITARIA**
**MENSOLE PER RADIATORI E PIASTRE**

CODICE	MINIMO VENDITA	DESCRIZIONE	SIGLA	Ø MM	CODICE FORNIT.	U.M.	€
0044932°	30	Mensole TFT per radiatori tubolari verniciate bianco RAL 9010, in busta da 2 pezzi	TF 8/85 T (per 2/3 colonne)		00501107	CF	4,359
0044933°	30		TF 8/105 T (per 3/4 colonne)		00501108	CF	4,589
0044934°	30		TF 8/145 T (per 5/6 colonne)		00501109	CF	6,467
0044926°	30	Mensole TF 8 B per radiatori in alluminio e acciaio, esecuzione verniciata bianca RAL 9010, in busta da 2 pezzi	TF 8/70B		00501096	CF	3,159
0044931°	30		TF 8/100B		00501106	CF	4,402
0044918°	30	Mensole TF 7 B per radiatori in ghisa, esecuzione verniciata bianca RAL 9010, in busta da 2 pezzi	TF 7/75 B (per 2/3 colonne)		00501087	CF	4,862
0044919°	30		TF 7/100 B (per 3/4 colonne)		00501088	CF	4,532
0044920°	30		TF 7/125 B (per 5/6 colonne)		00501089	CF	5,027
0044927°	30	Mensole TF 9/30 per radiatori lamellari, in busta da 2 pezzi	TF 9/30		00501097	CF	4,488
0044911°	50	Mensole sez. tonda Ø mm 7 bianche RAL 9010 per rad. alluminio, in busta da 2 pezzi	TF 10/70B		00501068	CF	2,538
0044912°	50	Mensole sez. piatta mm. 3 bianche RAL 9010 per rad. alluminio, in busta da 2 pezzi	TF 10/70BP		00501069	CF	2,747
0418968	50	Mensole per radiatori a piastra, Ø 10 mm, in busta da 2 pezzi	RP 130		00071419	CF	2,692

**COLLARI**

0045826	25	Flangia di fissaggio circolare	Flangia M 10		00507135	NR	1,866
0045827	25		Flangia 1/2 gas		00507136	NR	2,179
0045828	25	Flangia di fissaggio rettangolare	Flangia M 10		00507137	NR	1,226
0045829	25		Flangia 1/2 gas		00507138	NR	1,866
0045830	1		Flangia 1 gas		00507139	NR	5,626
0044949°	100	Collari pesanti CPT in acciaio per tubazioni con vite e tassello, in busta singola	CPT 3/8	3/8	00501130	NR	1,185
0044950°	100		CPT 1/2	1/2	00501131	NR	1,185
0044951°	100		CPT 3/4	3/4	00501132	NR	1,185
0044952°	100		CPT 1	1	00501133	NR	1,226
0044953°	50		CPT 1 1/4	1 1/4	00501134	NR	1,416
0044954°	50		CPT 1 1/2	1 1/2	00501135	NR	1,512
0044955°	50		CPT 2	2	00501136	NR	1,662
0044956°	20		CPT 2 1/2	2 1/2	00501137	NR	3,174
0044957°	20		CPT 3	3	00501138	NR	3,405
0044958°	20		CPT 4	4	00501139	NR	3,583
0045018°	50	Collari SCP in acciaio zincato per pluviali, verniciati testa di moro	SCP tondo 80		00501301	NR	1,749
0045019°	50		SCP tondo 100		00501302	NR	1,892
0045020°	50		SCP tondo 120		00501303	NR	2,122
0045021	50		SCP quadro 80		00501306	NR	1,749
0045022	50		SCP quadro 100		00501307	NR	1,892
0045023	50		SCP quadro 120		00501308	NR	2,122

## FISSAGGI IDROTERMOSANITARIA

## COLLARI

CODICE	MINIMO VENDITA	DESCRIZIONE	SIGLA	Ø MM	CODICE FORNIT.	U.M.	€
0045793	50	Collari CPE in acciaio per tubi in PE e PVC, con vite e tassello, in polietilene, con vite M 10 e tassello SX, in busta singola	CPE-SL 40 V		00507440	NR	3,187
0045794	50		CPE-SL 50 V		00507441	NR	3,283
0045796	50		CPE-SL 63 V		00507443	NR	3,732
0045797°	50		CPE-SL 75 V		00507444	NR	3,814
0045798°	25		CPE-SL 90 V		00507445	NR	3,828
0045799°	25		CPE-SL 110 V		00507446	NR	3,896
0045800°	25		CPE-SL 125 V		00507447	NR	4,291
0045801°	25		CPE-SL 140 V		00507448	NR	4,659
0045802°	25		CPE -SL 160 V		00507449	NR	4,795
0204341	25	*Vite M 12	CPE-S 80 V		00507481	NR	3,623
0204342	25		CPE-S 100 V		00507482	NR	3,692
0204349	10		CPE-S 200 V		00507489	NR	11,321
0204343	10		CPE-S 200 V*		00507483	NR	17,683
0204344	10		CPE-S 250 V*		00507484	NR	19,904
0204345	5		CPE-S 315 V*		00507485	NR	21,280
0551856°	10	Collari in rame per tubi e cavi, in confezione da 10	Ø 12		00501201	CF	9,550
0551857°	10		Ø 14		00501202	CF	9,694
0551858°	10		Ø 15-16		00501203	CF	10,138
0551859°	10		Ø 18		00501204	CF	10,439
0551860°	10		Ø 22		00501205	CF	10,741
0551861°	10		Ø 28		00501206	CF	12,375
0551862	10		Ø 35		00501207	CF	16,549
0551863	10		come sopra, in confezione da 5	Ø 42	00501208	CF	11,558
0551864	10		Ø 54		00501209	CF	14,985
0551865°	20	Tassello SX con doppia vite M 6 in ottone ramato, in confezione da 20	SX 6 DVR		00501125	CF	3,699
0551866°	40		come sopra, in confezione da 5	SX 8 DVR	00501126	CF	0,674
0044976	50	Collarini in acciaio per tubi e cavi	Ø 10		00501180	NR	0,387
0044977°	50		Ø 12		00501182	NR	0,400
0044978°	50		Ø 13-14		00501184	NR	0,443
0044979°	50		Ø 16		00501185	NR	0,447
0044980°	50		Ø 18-19		00501186	NR	0,454
0044981°	25		Ø 20		00501187	NR	0,467
0044982°	25		Ø 22		00501188	NR	0,486
0044983°	25		Ø 24		00501189	NR	0,516
0044984	25		Ø 26		00501190	NR	0,529
0044985	25		Ø 28		00501191	NR	0,547
0044986	20		Ø 32		00501192	NR	0,559
0044987	10		Ø 38		00501193	NR	0,633
0044988	10		Ø 42		00501194	NR	0,682
0044989	10		Ø 50		00501195	NR	0,774
0044990	5		Ø 60		00501196	NR	0,916
0044721°	100	Tassello S 6 con doppia vite M 6	S6DV		00500210	NR	0,281


**FISSAGGI PER TUBI**
**SUPPORTI TUBI E CAVI**

CODICE	MINIMO VENDITA	DESCRIZIONE	SIGLA	Ø MM	CODICE FORNIT.	U.M.	€
0045000	100	Fissacavi SCH GR in nylon grigio RAL 7035	SCH 8-12 GR	8-12	00501212	NR	0,453
0045001°	50		SCH 12-16 GR	12-16	00501213	NR	0,454
0045002°	50		SCH 16-23 GR	16-23	00501214	NR	0,790
0045003°	25		SCH 23-32 GR	23-32	00501215	NR	1,280
0045007°	100	Fissatubi polimero antiurto grigio RAL 7035	FT 16	16	00098815	NR	0,146
0045008°	100		FT 20	20	00098816	NR	0,167
0045009°	100		FT 25	25	00098817	NR	0,212
0045010°	50		FT 32	32	00098818	NR	0,279
0045011	50		FT 40	40	00098819	NR	0,454

**SAMONTEC**
**COLLARI**

0046881	100	Collare FRS per tubi metallici M8	FRS 12-16	1/4	00077592	NR	1,046
0046931	100		FRS 15-19	3/8	00077682	NR	1,018
0046882°	100		FRS 20-23	1/2	00077593	NR	1,218
0046883°	100		FRS 25-30	3/4	00077594	NR	1,261
0046884°	100		FRS 31-38	1	00077596	NR	1,333
0046885	50		FRS 40-46	1 1/4	00077597	NR	1,376
0046886	50		FRS 48-54	1 1/2	00077598	NR	1,491
0046887	50		FRS 54-59	-	00077599	NR	1,520
0046888	50		FRS 60-64	2	00077600	NR	1,677
0046889	25	Collare FRS per tubi metallici M10	FRS 72-78	2 1/1	00077601	NR	2,294
0046890	25		FRS 87-92	3	00077602	NR	2,624
0046891	20		FRS 102-116	4	00077603	NR	3,556
0047013	10	Collare FRS PLUS per tubi metallici M8-M10	FRS PLUS 121-127	-	00079456	NR	7,829
0047014	10		FRS PLUS 133-141	5	00079457	NR	8,317
0047015	8		FRS PLUS 159-162	-	00079458	NR	8,647
0047016	8		FRS PLUS 165-168	6	00079459	NR	8,991

**PROFILI E MENSOLE**

0047062	20	Mensole a sbalzo ALK	ALK 27/18-200	00079575	NR	8,432
0047063°	20		ALK 27/18-300	00079576	NR	9,765
0047064	10		ALK 28/30-200	00079577	NR	10,655
0047065	10		ALK 28/30-320	00079578	NR	14,111
0047066	10		ALK 28/30-440	00079579	NR	16,549
0047067	10		ALK 38/40-200	00079580	NR	11,300
0047068	10		ALK 38/40-360	00079581	NR	14,541
0047069	10		ALK 38/40-520	00079582	NR	19,417
0047054°	20	Profilati per il montaggio MS (Lunghezza 2 metri)	MS 27/18	00079560	NR	10,626
0047055	8		MS 28/30	00079561	NR	15,086
0047056	5		MS 38/40	00079562	NR	20,621



SAMONTEC							
VITI E CHIODI							
CODICE	MINIMO VENDITA	DESCRIZIONE	SIGLA	Ø MM	CODICE FORNIT.	U.M.	€
0047090	100	Vite con testa a martello FHS Clix	FHS CLIX 8 x 30		00079621	NR	1,636
0047093	100		FHS CLIX 8 x 60		00079624	NR	1,799
0047095	50		FHS CLIX 8 x 80		00079626	NR	1,918
0047101	100		FHS CLIX 10 x 30		00079635	NR	1,740
0047103	100		FHS CLIX 10 x 60		00079637	NR	2,020
0047204°	200	Chiodo a percussione	ED 18		00079815	NR	0,091
0046221°	200		ED 22		00014570	NR	0,116
0047205°	1	Percussore per chiodi ED	SZE		00079820	NR	58,610



PUNTE							
PUNTE PER MURO							
0045546°	10	Punte Super DD in astuccio	SDD 4x75	4	00505302	NR	2,710
0045547°	10		SDD 5x85	5	00505303	NR	2,868
0045548°	10		SDD 6x100l	6	00505304	NR	2,968
0045550°	10		SDD 8x120	8	00505306	NR	3,484
0045551	10		SDD 9x120	9	00505307	NR	4,158
0045552°	10		SDD 10x120	10	00505308	NR	4,918
0045554°	6		SDD 12x150	12	00505310	NR	7,442
0045556	6		SDD 14x150	14	00505312	NR	9,536
0045557	6		SDD 15x150	15	00505313	NR	10,038
0045558	6		SDD 16x150	16	00505314	NR	10,999
0045559	1		SDD 18x160	18	00505316	NR	13,049
0045560	1		SDD 20x160	20	00505318	NR	16,620
0045571	1	Punte prolungate Super DD, in astuccio, lunghezza 400 mm.	SDD 8 x 400	8	00505351	NR	14,039
0045572	1		SDD 9 x 400	9	00505352	NR	14,942
0045573°	1		SDD 10 x 400	10	00505353	NR	16,133
0045574	1		SDD 12 x 400	12	00505355	NR	17,380
0045575	1		SDD 14 x 400	14	00505357	NR	18,944
0045576	1		SDD 16 x 400	16	00505359	NR	22,887
0045577	1		SDD 18 x 400	18	00505361	NR	27,878
0045578	1		SDD 20 x 400	20	00505363	NR	33,614
0045579	1		SDD 22 x 400	22	00505365	NR	42,032
0045580	1		SDD 25 x 400	25	00505368	NR	59,657
0045582	1	Punte prolungate Super DD, in astuccio, lunghezza 600 mm.	SDD 8 x 600	8	00505387	NR	19,316
0045583	1		SDD 9 x 600	9	00505388	NR	20,736
0045584	1		SDD 10 x 600	10	00505389	NR	20,966
0045585	1		SDD 12 x 600	12	00505390	NR	22,328
0045586	1		SDD 14 x 600	14	00505391	NR	25,555
0045587	1		SDD 16 x 600	16	00505392	NR	28,394





**New**

**PUNTE**
**PUNTE PER MURO**

CODICE	MINIMO VENDITA	DESCRIZIONE	SIGLA	Ø MM	CODICE FORNIT.	U.M.	€
0046524	1	Punte per muro SDS Plus II Pointer	SDS Plus II 4/50/110	4	00503877	NR	6,593
0046525°	1	Punta a 2 taglienti in carburo	SDS Plus II 5/50/110	5	00503879	NR	4,890
0046530	1	Testa della punta a scalpello	SDS Plus II 5/100/160	5	00503883	NR	5,081
0046526°	1	Preciso punto di centraggio e struttura	SDS Plus II 6/50/110	6	00503899	NR	4,386
0046531°	1	di rinforzo sui taglienti brevettati	SDS Plus II 6/100/160	6	00503900	NR	4,454
0046540	1	Spirale ad alta capacità di scarico con nucleo rinforzato brevettato	SDS Plus II 6/150/210	6	00503901	NR	4,890
0046528	1	Speciale trattamento superficiale per una maggiore resistenza	SDS Plus II 8/50/110	8	00503924	NR	5,285
0046532°	1		SDS Plus II 8/100/160	8	00503931	NR	5,517
0046541	1		SDS Plus II 8/150/210	8	00503932	NR	6,239
0046547	1		SDS Plus II 8/200/260	8	00503933	NR	9,059
0046555	1		SDS Plus II 8/400/460	8	00503936	NR	22,233
0046533	1		SDS Plus II 9/100/160	9	00503938	NR	7,888
0046529	1		SDS Plus II 10/50/110	10	00503942	NR	6,334
0046534°	1		SDS Plus II 10/100/160	10	00503943	NR	6,525
0046543	1		SDS Plus II 10/150/210	10	00503944	NR	8,010
0046548	1		SDS Plus II 10/200/260	10	00503955	NR	8,868
0046552	1		SDS Plus II 10/250/310	10	00503957	NR	12,016
0046556	1		SDS Plus II 10/400/450	10	00503973	NR	22,792
0046535	1		SDS Plus II 11/100/160	11	00503998	NR	7,315
0046536	1		SDS Plus II 12/100/160	12	00504002	NR	8,174
0046544	1		SDS Plus II 12/150/210	12	00504003	NR	10,885
0046549	1		SDS Plus II 12/200/260	12	00504004	NR	12,084
0046557	1		SDS Plus II 12/400/450	12	00504007	NR	23,310
0046537	1		SDS Plus II 13/100/160	13	00504010	NR	11,225
0046538	1		SDS Plus II 14/100/160	14	00504014	NR	11,144
0046545	1		SDS Plus II 14/150/210	14	00504015	NR	12,479
0046550	1		SDS Plus II 14/200/260	14	00504016	NR	14,427
0046553	1		SDS Plus II 14/250/310	14	00504017	NR	17,465
0046558	1		SDS Plus II 14/400/450	14	00504018	NR	23,541
0045648	1		SDS Plus II 14/550/600	14	00504019	NR	41,402
0046539	1		SDS Plus II 15/100/160	15	00504024	NR	11,484
0046551	1		SDS Plus II 15/200/260	15	00504026	NR	15,449
0046546	1		SDS Plus II 16/150/210	16	00504031	NR	15,122
0046554	1		SDS Plus II 16/250/310	16	00504037	NR	23,187
0045649	1		SDS Plus II 16/400/450	16	00504038	NR	39,889
0045651	1		SDS Plus II 18/150/200	18	00504070	NR	29,658
0045653	1		SDS Plus II 18/400/450	18	00504074	NR	41,838
0045655	1		SDS Plus II 20/150/200	20	00504088	NR	35,108
0045656	1		SDS Plus II 20/250/300	20	00504089	NR	41,347
0045657	1		SDS Plus II 20/400/450	20	00504093	NR	45,107
0045633	1		SDS Plus II 22/200/250	22	00504097	NR	46,783
0045630	1		SDS Plus II 22/400/450	22	00504101	NR	49,521
0045639	1		SDS Plus II 22/550/600	22	00504102	NR	76,864
0045634	1		SDS Plus II 24/200/250	24	00504111	NR	48,799
0045631	1		SDS Plus II 24/400/450	24	00504112	NR	61,510
0045632	1		SDS Plus II 26/400/450	26	00504122	NR	67,082



SIGILLANTI PROFESSIONALI							
CODICE	MINIMO VENDITA	DESCRIZIONE	SIGLA	ML	CODICE FORNIT.	U.M.	€
0046076	12	SAC - Silicone cristallino acetico invisibile, indicato per: vetrate in cristallo, vetro, vetro esposto agli agenti atmosferici, giunti di vetrate soggetti ad alto movimento, sigillature invisibili	Trasparente	310	00009359	NR	18,614
0046068°	25	SAM - Silicone multiuso acetivo, resistente alla muffa, indicato per: vetro, ceramica, smalto, klinker, alluminio	Trasparente	280	00009351	NR	3,570
0046067	25		Bianco	280	00009350	NR	3,857
0046071	25		Grigio	280	00009354	NR	3,857
0046070	25		Camoscio	280	00009353	NR	3,857
0046069	25		Nero	280	00009352	NR	3,857
0046072	25		Avorio	280	00009355	NR	3,857
0046077	12		Testa di moro	280	00009360	NR	3,857
0046073	12		Marrone	280	00009356	NR	3,857
0046079°	25	SAS - Silicone sanitari acetico antimuffa, indicato per: ceramica, piastrelle, sanitari, vetro, alluminio	Trasparente	280	00009362	NR	3,886
0046078°	25		Bianco	280	00009361	NR	3,886
0046104°	25	SNF - Silicone serramenti neutro indicato per: legno, alluminio, PVC, vetro, specchi (solo bianco), cemento, sigillature di sostegno come telai, architravi, montanti	Trasparente	310	00009391	NR	5,807
0046094	25		Bianco	310	00009379	NR	5,980
0046091	25		Testa di moro	310	00009376	NR	6,266
0204358	12		Camoscio	310	00009381	NR	7,242
0046098°	12	SNP - Silicone policarbonato neutro antimuffa, indicato per: poliacrilato, metacrilato, policarbonato, vasche idromassaggio, box doccia, serre, lucernari	Trasparente	310	00009384	NR	7,213
0046096°	25	SNS - Silicone sanitari neutro antimuffa, indicato per: ceramica, vetro, plastica, PVC, metalli, legno	Trasparente	310	00009382	NR	6,066
0046097°	25		Bianco	310	00009383	NR	6,066
0046083	25	SBM - Silicone edilizia lattomeria neutro, resistente alla muffa Basso modulo, indicato per: giunti di dilatazione, giunti tra muratura e carpenteria in legno o metallo, grondaie. Alluminio, rame, acciaio, zinco.	Bianco	310	00009366	NR	6,367
0046084	25		Nero	310	00009367	NR	6,367
0046085°	25		Grigio	310	00009368	NR	6,223
0046086	25		Avorio	310	00009369	NR	6,367
0046087°	25		Rame	310	00009371	NR	6,367
0046082°	25		Testa di moro	310	00009365	NR	6,840
0046088	25		Marrone	310	00009373	NR	6,840
0046099°	25	SA - Sigillante multiuso acrilico, liscio verniciabile, indicato per: sigillature su cartongesso, legno, laterizio, calcestruzzo, giunti nell'edilizia soggetti a basse sollecitazioni.	Bianco	310	00009386	NR	3,011
0046100	25		Grigio	310	00009387	NR	3,011


**SIGILLANTI PROFESSIONALI**

CODICE	MINIMO VENDITA	DESCRIZIONE	SIGLA	ML	CODICE FORNIT.	U.M.	€
0046559	12	DFS - 310 grigio Siliconerei 180 indicato per: sigillature elastiche su porte tagliafuoco, giunti di dilatazione soggetti a forti sollecitazioni, vetrate antincendio	Grigio	310	00071796	NR	14,068
0046047	15	AFS - 310 bianco Acrilico Rei 180 indicato per: giunti flessibili resistenti al passaggio del fuoco (180 minuti), giunti di dilatazione minima (15%), sigillature nell'edilizia	Bianco	310	00009275	NR	7,672
0046046°	12	SAT - Silicone alte temperature, resistente fino a +350°C, indicato per: giunti di caldaie e stufe, giunti di camini e forni industriali (metallo e vetro), griglie di areazione, cassette del gas	Rosso	310	00009271	NR	11,572
0046048°	12	SR - Sigillante refrattario, resistente fino a +1500°C, indicato per: giunti e chiusure di crepe nei barbecue, installazione di caminetti, riparazione e ripristino di fornaci e caldaie	Nero	310	00009280	NR	8,059
0423728	12	MK - Adesivo di montaggio, effetto ventosa, indicato per: battiscopa in legno, lastre in polistirolo espanso, canaline elettriche, sottostrutture in legno	Bianco	310	00046905	NR	9,507
0423724	12	KK - Adesivo poliuretanico, rapido indurimento, indicato per: fissaggio di pannelli isolanti, profili in metallo, incollaggio di squadrette e cornici nella serramentistica.	Beige	310	00046913	NR	18,284
0046106	12	ASP - Adesivo poliuretanico. Sigilla ed incolla in modo elastico nel campo dell'edilizia e lattoneria	Grigio	310	00009393	NR	8,303
0046039°	5	KPM2 - Pistola professionale in metallo per silicone, FIS VS 150 C, VT 300 CE e T-BOND	In metallo		00009205	NR	45,000
0046368°	1	Pistola per l'applicazione di schiuma poliuretanica	In metallo		00033208	NR	61,478
0046041	100	Beccuccio per sigillantei			00009210	NR	0,374
0046056°	12	Schiuma poliuretanica professionale manuale	Rendimento 50 litri	750	00009293	NR	12,170
0046055°	12	Schiuma poliuretanica professionale per pistola	Rendimento 50 litri	750	00009292	NR	12,170
0046060	12	Schiuma poliuretanica certificata REI 180 per pistola	Rendimento 35 litri	750	00009298	NR	35,450
0046051°	12	Schiuma poliuretanica universale manuale	Rendimento fino a 45 litri	750	00009285	NR	10,961
0046052°	12	Pulitore per pistola		500	00009286	NR	9,368

# L'essenziale che arreda

ART. 489 - Dosatore per sapone in ottone cromato



ART. 490 - SOFIA - sifone per lavabo



ART. 494 - SOFIA - sifone per lavabo quadro



ART. 495 - Troppo pieno per lavabo in ottone cromato



ART. 499 - GRACE - sifone per lavabo/bidet



ART. 496 - Golf IN & OUT - piletta per lavabo/bidet



## *FASHION*

LINEA ARREDOBAGNO

## GHIDINI

Ghidini S.p.A., via case nuove n.4  
Rodengo Saiano (BS), Italia  
Tel. +39 0306810760 - Fax. +39 0306810902  
[www.ghidini-sifoni.com](http://www.ghidini-sifoni.com) - [info@ghidini-sifoni.com](mailto:info@ghidini-sifoni.com)

Dopo quarant'anni di esperienza Ghidini S.p.a. presenta la nuova linea arredobagno Fashion, una sintesi di stile e funzionalità per soddisfare le esigenze estetiche attuali. Prodotti tipicamente minimalisti dal design moderno ed elegante vestiranno il tuo bagno di nuove emozioni.



## LAVATRICE

CODICE	MINIMO VENDITA	DESCRIZIONE	MISURA	CODICE FORNITORE	€
0129750°	1	<b>105</b> - Sifone incasso lavatrice in PP mod. Polo con codolo PVC, con coppella di protezione, piastra ABS bianca	40 x 40	105	7,752
0130330°	1	come sopra, piastra Inox	40 x 40	105I	8,303
0130391	1	<b>107</b> - Sifone incasso lavatrice in PP mod. Polo con codolo PEHD, con coppella di protezione, piastra ABS bianca	40 x 40	107	7,752
0130360	1	come sopra, piastra Inox	40 x 40	107I	8,303
0130327°	1	<b>115</b> - Sifone incasso lavatrice in PEHD mod. Cobra con coppella di protezione, piastra ABS bianca, CERTIFICATO DIN EN 274	40 x 40/50	11550	12,842
0129749°	1		40 x 40	115	12,619
0130326°	1	come sopra, piastra Inox	40 x 40/50	11550I	13,363
0130325°	1		40 x 40	115I	13,124
0130185°	20	<b>400</b> - T a 90° in PP con attacco lavatrice	40 x 1 1/2 H 230	4002340	5,491
0130175°	20	<b>402</b> - Tubo con battente e ghiera in PP con attacco lavatrice	40 x 1 1/2 H 200	40240112	6,889
0130154°	10	<b>2364</b> - Raccordo completo per sifone lavatrice	1	2364P	2,678



## CONDENSA

0130323°	1	<b>120</b> - Sifone per scarico condensa esterno	1" x 46	120	8,184
0130324°	1	<b>121</b> - Sifone per scarico condensa ad incasso con placca inox	1" x 46	121	8,764


## LAVELLO

0130304°	1	<b>125</b> - Sifone a tubo in PP, per lavelli a una via mod. 2000 CERTIFICATO DIN EN 411	1 1/2" x 40	12511240	9,002
0130303	1		1 1/2" x 50	12511250	9,330





LAVELLO					
CODICE	MINIMO VENDITA	DESCRIZIONE	MISURA	CODICE FORNITORE	€
0130308°	1	<b>126</b> - Sifone a tubo in PP, per lavelli a una via con attacco lavatrice mod. 2000 CERTIFICATO DIN EN 411	1 1/2" x 40	12611240	9,806
0130307	1		1 1/2" x 50	12611250	10,133
0130312°	1	<b>150</b> - Sifone Universal a una via, tubo ottone	1 1/2" x 40	1500	16,041
0130321°	1	come sopra, tubo PP	1 1/2" x 40	150P	15,401
0130331°	1	<b>155</b> - Sifone Universal a due vie, tubo ottone	1 1/2" x 40	1550	22,306
0130318	1	<b>156</b> - come sopra, a tre vie	1 1/2" x 40	1560	29,196
0130319°	1	<b>155</b> - Sifone Universal a due vie, tubo PP	1 1/2" x 40	155P	21,666
0130317	1	<b>156</b> - come sopra, a tre vie	1 1/2" x 40	156P	28,556
0130384°	1	<b>285</b> - Sifone Globo a una via, senza pileta, tubo ottone cm 25	1 1/2" x 40	2850	10,104
0130372°	1	come sopra, tubo PP	1 1/2" x 40	285P	7,529
0130376°	1	<b>305</b> - Sifone Globo a due vie, con pilette Ø 80, tubo ottone cm 25	1 1/2" x 40	3050	13,720
0130375°	1	come sopra, tubo PP	1 1/2" x 40	305P	11,145
0130149°	5	<b>1625</b> - Curva filettata con ghiera, in polipropilene, per Globo e Continental cm. 23	Ø 40 1 1/2"	162523	3,690
0130313°	1	<b>310</b> - Sifone Euro a una via, attacco lavatrice, con pileta Ø 80, tubo ottone cm 25	1 1/4" x 32	3101140	12,306
0130232°	1	come sopra, tubo PP	1 1/4" x 32	310114P	9,851
0130361°	1	<b>312</b> - Sifone Euro a due vie, attacco lavatrice, con pileta Ø 80, tubo ottone cm 25	1 1/4" x 32	3121140	17,633
0130371°	1	come sopra, tubo PP	1 1/4" x 32	312114P	15,178



LAVELLO					
CODICE	MINIMO VENDITA	DESCRIZIONE	MISURA	CODICE FORNITORE	€
0130277°	1	<b>141</b> - Sifone a tubo in PP per lavelli a due vie, con attacco lavatrice, mod. 2000	1 1/2" x 40	14111240	12,842
0130276	1	CERTIFICATO DIN EN 411	1 1/2" x 50	14111250	13,214
0130156°	10	<b>1615</b> - Prolunga "Lillo" con ghiera, in polipropilene, cm. 20	Ø 40 1 1/2"	1615	4,672
0130336°	1	<b>329</b> - Piletta gattinara filettata, per lavello	1 1/4" x 80	32911480	4,836
0130337°	1		1 1/2" x 80	329112	6,339
0130338	1	come sopra, per lavabo	1 1/4" x 65	32911465	4,613
0130125°	1	<b>331</b> - Piletta gattinara per lavello inox	1 1/2" x 70	331112	6,889
0130124°	1	<b>332</b> - Piletta gattinara con troppo pieno per lavello inox	1 1/2" x 70	332112	9,642
0130211°	1	<b>333</b> - Piletta con cestello estraibile per lavelli con foro 3 1/2" con vitone mm 40	1 1/2" x 115	333112	22,172
0130090°	1	<b>334</b> - Piletta con cestello estraibile, con troppo pieno, per lavelli con foro 3 1/2" con vitone mm 40	1 1/2" x 115	334112	26,860
0130111°	10	<b>1705</b> - Cestello asportabile per art. 333-334		1705	12,395
LAVABO/BIDET					
0130283°	1	<b>340</b> - Sifone Tipo per lavabo	1 1/4"-1" x 40	340	9,002
0130284°	1	<b>350</b> - Sifone Tipo per bidet, Ø 40 cm 30	1 1/4"-1" x 40	350	9,002



## DOCCIA



CODICE	MINIMO VENDITA	DESCRIZIONE	MISURA	CODICE FORNITORE	€
0130351	1	<b>360</b> - Piletta doccia con sifone snodato PEHD	Ø 70	36070	22,172
0130339°	1	Ø 40/50 mm	Ø 80	36080	22,172
0130110°	1	<b>2000</b> - Cestello in ottone cromato con OR gomma per art. 360 - 365 - 369 - 623		2000	6,979
0130347	1	<b>365</b> - Piletta doccia con sifone snodato PP con	Ø 70	36570	22,767
0129741°	1	raccordo filettato 1 1/2" Ø 40 mm	Ø 80	36580	22,767
0129745°	1	<b>367</b> - Piletta doccia griglia piana, con sifone snodato PP con raccordo filettato 1 1/2" Ø 40 mm, griglia inox	1 1/2"	36780I	16,041
0130346	1	come sopra, griglia ottone	1 1/2"	367800	21,845
0130332°	1	<b>369</b> - Piletta doccia sifonata con coperchio	40/50 x 80	36980	24,687
0130341°	1	ABS cromato, con uscita orientabile Ø 40/50 mm, con curva orientabile	40/50 x 115	369115	27,857
0130344°	1	come sopra, senza curva	40/50 x 80	36980S	22,767
0130343°	1		40/50 x 115	369115S	25,922

## PAVIMENTO

0130335°	1	<b>379</b> - Piletta pavimento in PEHD con sifone fisso Ø 40/50 mm	100 x100	379	28,958
----------	---	--	----------	-----	--------

## VASCA

0130320°	1	<b>387</b> - Colonna vasca scarico automatico normale, in plastica	1 1/2" x 70	387	52,678
0130350	1	come sopra, a sedere	1 1/2" x 70	387S	53,333
0130322°	1	come sopra, con erogazione	1 1/2" x 70	387E	124,000
0130112°	1	<b>389</b> - Sifone vasca fisso in PEHD Ø 40/50 MM	1 1/2" x 40/50	389	11,101
0130128°	1	<b>395</b> - Sifone vasca snodato in PP con raccordo filettato 1 1/2" Ø 40 mm, dado ottone	1 1/2" x 40	395112	12,663
0130113	1	come sopra, dado PP	1 1/2" x 40	395112P	12,232
0130083°	20	<b>2377</b> - Dado ottone cromato	1	23771	1,160
0130081°	10		1 1/4	2377114	1,651



## LAVATRICE

CODICE	MINIMO VENDITA	DESCRIZIONE	MISURA	CODICE FORNITORE	€
0129917°	2	<b>422</b> - Sifone lavatrice esterno mod. Rapido	32 x 40	422	14,836

## LAVELLO

0129990°	2	<b>465</b> - Piletta Simplex senza dado e codolo	1 1/4" x 80	46580114	7,708
0129992°	2		1 1/2" x 80	46580112	7,827
0130016°	2	come sopra, per lavabo	1" x 65	465651	6,800
0129991°	2		1 1/4" x 65	46565114	7,187
0130014	2	<b>480</b> - Pilettone sifoide con troppo pieno e con codolo diritto, gabbietta inox	1 1/4" x 77	480CL	22,976
0130012°	2	come sopra, senza dado e codolo	1 1/4" x 77	480CLS	19,464

## BIDET E LAVABO

## MODELLO SOFIA

0129934°	1	<b>490</b> - Sifone per lavabo mod. Sofia, tubo 25 cm	1 1/4"	490114	78,124
0129947°	1	<b>494</b> - Sifone per lavabo mod. Sofia quadro, tubo 25 cm	1 1/4"	494114	101,500
0129935°	1	come sopra. tubo cm 30	1 1/4"	49411430	104,200

## MODELLO GHIDINI

0129985°	1	<b>515</b> - Sifone bottiglia senza piletta mod. Ghidini, tubo cm 25	1" x 26	515125	23,764
0129984°	1		1 1/4" x 32	51511425	32,782
0129918°	1	<b>540</b> - Sifone a S, mod. Ghidini, tubo cm 25	1" x 26	540125	23,764
0129946°	1		1 1/4" x 32	54011425	32,782
0129921°	1	<b>550</b> - Sifone per lavabo a colonna, mod. Ghidini, tubo 25 cm	1" x 26	550125	23,764
0129920°	1		1 1/4" x 32	55011425	32,782



## BIDET E LAVABO

## MODELLO CONCORD

CODICE	MINIMO VENDITA	DESCRIZIONE	MISURA	CODICE FORNITORE	€
0129956°	1	<b>529</b> - Sifone bottiglia senza piletta, mod. Concord, tubo cm 20	1 " x 26	5291	15,610
0129958°	1	CERTIFICATO DIN 19545	1 1/4" x 32	529114	21,160
0129747°	1	come sopra, tubo cm 25	1 " x 26	529125	15,863
0129742°	1		1 1/4" x 32	52911425	21,428
0129910°	1	<b>541</b> - Sifone a S, mod. Concord, tubo cm 20	1 " x 26	5411	15,610
0129936°	1		1 1/4" x 32	541114	21,160
0129748°	1	come sopra, tubo cm 25	1 " x 26	541125	15,863
0129916°	1		1 1/4" x 32	54111425	21,428
0129924°	1	<b>551</b> - Sifone per lavabo a colonna, mod. Concord, tubo 20 cm	1 " x 26	5511	15,610
0129923°	1		1 1/4" x 32	551114	21,160
0129746°	1	come sopra, tubo cm 25	1 " x 26	551125	15,863
0129922°	1		1 1/4" x 32	55111425	21,428

## MODELLO 2000

0129744°	1	<b>539</b> - Sifone a S mod. 2000, tubo cm 25	1 1/4" x 32	53911425	14,222
0129743°	1	<b>549</b> - Sifone per lavabo a colonna, mod. 2000, tubo 25 cm	1 1/4" x 32	54911425	14,222
0129913°	1	<b>554</b> - Sifone Molecola	1 " x 26	5541	25,877
0129911°	1		1 1/4" x 32	554114	35,133

## BIDET E LAVABO

0130029°	1	<b>496</b> - Piletta per lavabo/bidet con troppo pieno Mod. Golf "In & Out"	1 1/4" x 63/H 60	496114	53,035
0130057°	1	come sopra, senza troppo pieno	1 1/4" x 63/H 60	496114STP	53,035





## BIDET E LAVABO




CODICE	MINIMO VENDITA	DESCRIZIONE	MISURA	CODICE FORNITORE	€
0130059°	2	<b>565</b> - Piletta lavabo con troppo pieno	1 " x 58/H 70	5651S	9,017
0130066°	2		1 " x 58/H 85	565851S	10,580
0130038°	2		1 1/4" x 64/H 65	565114S	11,636
0130063°	2	come sopra, senza troppo pieno	1 " x 58/H 70	5701S	9,017
0130062°	2		1 1/4" x 64/H 65	570114S	11,636
0130064°	2	<b>575</b> - Piletta lavabo scarico libero, con troppopieno	1 1/4" x 65	575114	19,598
0129802°	1	<b>576</b> - Scarico automatico	1 1/4" x 63	576114	24,315

## DOCCIA


0130053	1	<b>623</b> - Piletta sifoide per doccia, pesante, con dado e codolo	H 70 x Ø 70	6237070	32,723
0130052°	1		H 70 x Ø 80	6237080	32,723
0130018	1	come sopra, senza dado e codolo	H 70 x Ø 70	6237070S	29,196
0130067°	1		H 70 x Ø 80	6237080S	29,196

## PAVIMENTO

0130056°	1	<b>650</b> - Pilettone pavimento griglia quadra con scarico diritto, attacco filettato 1 1/4"	100 x 100	650P100	29,002
0130055	1		150 x 150	650P150	50,282
0130205	1	Griglia		2355100	6,845
0130048°	2	<b>654</b> - Pilettone pavimento griglia quadra con scarico curvo, attacco filettato 1 1/4"	100 x 100	654P100	39,821
0130058	1		150 x 150	654P150	69,211
0130205	1	Griglia		2355100	6,845
0129801°	3	<b>721</b> - Sifone a pavimento con griglia quadrata e imbuto a caduta	100 x 100	721	41,770
0130093°	1	Griglia e imbuto per art. 721		172690	12,276
0129800	1	<b>720</b> - Sifone a pavimento con griglia tonda e imbuto a caduta	Ø 90	720	31,994
0130094°	1	Griglia e imbuto per art. 720		1726720	12,202



VASCA					
CODICE	MINIMO VENDITA	DESCRIZIONE	MISURA	CODICE FORNITORE	€
0130023°	1	<b>760</b> - Piletta vasca senza sifone	1 1/4" x 70	760114N	20,892
VARI					
0129826	10	<b>821</b> - Prolunga in ottone mm. 50	1 " x 50	8211	10,193
0129814	8		1 1/4" x 50	821114	11,636
0129751°	15	<b>824</b> - Riduzione in ottone	F1 1/2" M1 1/4"	8240112	5,937
0129759°	15		F1 1/4" M1 "	8240114	5,818
0129761°	50	come sopra, in PP	F1 1/2" M1 1/4"	824M112	0,877
0129762°	100	<b>825</b> - Riduzione in PP	F1 1/4" M1 1/2"	825M114	0,639
0129763°	100		F1 " M1 1/4"	825M1	0,595
0129758	100	<b>836</b> - Rosone ottone cromato	Ø 21	83621	0,639
0129781°	50		Ø 26	83626	1,696
0129780°	50		Ø 30	83630	1,696
0129779°	50		Ø 32	83632	1,696
0129778	50	come sopra, foro ovale	Ø 30	836300V	2,232
0129757	1	<b>836E</b> - Rosone conico in ottone cromato per tubo eccentrico	Ø 26	836E26	8,303
0129756	50		Ø 30	836E30	8,303
0129766°	50		Ø 32	836E32	8,303
0129755	50	come sopra, foro ovale	Ø 30	836E300V	7,291
0129754°	50	<b>839</b> - Rosone inox	Ø 26	83926	0,982
0129753°	50		Ø 30	83930	0,982
0129752°	50		Ø 32	83932	0,982
0129775	50		Ø 40	83940	1,026
0129777	50	come sopra, foro ovale	Ø 30	839300V	1,026
0129767	50	Rosone in PP	Ø 32	839P32	0,446
0129776	50		Ø 40	839P40	0,461
0129786	50		Ø 50	839P50	0,476
0129852°	10	<b>840</b> - Tubo pieghevole	300 x Ø 26	8403026	9,017
0129851°	10		300 x Ø 30	8403030	9,523
0129850°	10		300 x Ø 32	8403032	9,940



VARI					
CODICE	MINIMO VENDITA	DESCRIZIONE	MISURA	CODICE FORNITORE	€
0129813°	10	841 - Prolunga telescopica con or gomma	130 x Ø 26	8411426	3,511
0129812°	10		130 x Ø 30	8411430	3,660
0129782°	10		130 x Ø 32	8411432	3,809
0129842	10	842 - Tubo curvo	250 x Ø 32	8422532	7,589
0129841	50	843 - Tubo eccentrico, con rosone come sopra, senza rosone	300 x Ø 26	84326	20,848
0129840	50		300 x Ø 30	84330	21,086
0129839	50		300 x Ø 32	84332	21,339
0129838	50		300 x Ø 26	843S26	12,544
0129827°	50		300 x Ø 30	843S30	12,797
0129836°	50		300 x Ø 32	843S32	13,035
0129900	1	844 - Tubo con battente, ottone cromato come sopra, polipropilene	75 x Ø 26	8447526	1,889
0129893	1		75 x Ø 32	8447532	2,083
0129903°	1		200 x Ø 26	8442026	3,467
0129899	1		200 x Ø 30	8442030	3,705
0129907°	5		200 x Ø 32	8442032	3,809
0129892	1		200 x Ø 40	8442040	6,488
0129902°	5		250 x Ø 26	8442526	4,002
0129887	5		250 x Ø 30	8442530	4,300
0129895°	5		250 x Ø 32	8442532	4,374
0129891	1		250 x Ø 40	8442540	7,514
0129901°	5		300 x Ø 26	8443026	5,744
0129897°	5		300 x Ø 30	8443030	6,011
0129894°	5		300 x Ø 32	8443032	6,071
0129890	1		300 x Ø 40	8443040	8,541
0129857	1		100 x Ø 40	844P1040	0,773
0129889	1		200 x Ø 32	844P2032	1,041
0129906	1		200 x Ø 40	844P2040	1,190
0129831	1	850 - Tubo in ottone cromato come sopra, in ottone giallo	200 x Ø 26	8502026	3,139
0129835	1		200 x Ø 30	8502030	3,392
0129863°	5		200 x Ø 32	8502032	3,392
0129859	1		200 x Ø 40	8502040	6,071
0129830°	5		250 x Ø 26	8502526	3,660
0129837°	5		250 x Ø 30	8502530	4,047
0129862°	5		250 x Ø 32	8502532	4,047
0129858	1		250 x Ø 40	8502540	7,038
0129829°	5		300 x Ø 26	8503026	5,401
0129865°	5		300 x Ø 30	8503030	5,744
0129861°	5		300 x Ø 32	8503032	5,744
0129847°	5		300 x Ø 40	8503040	8,080
0129855	1		800 x Ø 26	8508026	11,949
0129864	1		800 x Ø 30	8508030	13,333
0129860°	1		800 x Ø 32	8508032	13,333
0129856	1		800 x Ø 40	8508040	20,758
0129854	1		100 x Ø 40	850G1040	2,529
0129866	1		250 x Ø 32	850G2532	3,497
0129853	1		250 x Ø 40	850G2540	5,803

# CATALOGO GENERALE

## 8<sup>^</sup> EDIZIONE



**idrhaus**



## UTENSILI MANUALI


CODICE	DESCRIZIONE	MISURA	CODICE FORNIT.	€
0188998	Tagliatubo mini per tubi rame (Ø 16 o Ø 25), ideale per le linee dei condizionatori	Ø 16	3.050	17,346
0188231		Ø 25	17.370	19,132
0188235	Rotelle di ricambio		3.099	6,221
0189000	Tagliatubo standard per tubi rame Ø 30 ideale per il taglio dei tubi di rame	Ø 30	3.090	22,193
0188235	Rotelle di ricambio		3.099	6,221
0188233	Tagliatubo telescopico Ø 35 ideale per il taglio dei tubi rame e acciaio a parete sottile	Ø 35	17.374	51,275
0188235	Rotelle di ricambio per tubi rame		3.099	6,221
0189007	Tagliatubo KOMBI QUICK ideale per tubi insonorizzati fino a Ø 50, tubi di rame e tubi di plastica da Ø 6 - 60		3.109	99,489
0189008	Rotelle di ricambio per tubi rame, alluminio, acciaio inox		3.109/1	4,977
0189009	Rotella di ricambio per tubi plastica		3.109/2	11,198
0189039	Tagliatubo TV 50 ideale per tubi Mepla per diametri da Ø 6 a 50 e tubi rame		3.110	77,856
0189040	Rotella di ricambio per tubi plastica		3.110/1	35,195
0189041	Rotelle di ricambio per tubi rame		3.110/2	45,505
0189011	Tagliatubi per tubi plastica PE fino a PN10 per un Ø max di 40 mm oltre che di tubi in PP,PB,PVDF e PVC fino al Ø 63		3.155	98,724
0189012	Rotella di ricambio per tubi plastica		3.155/1	34,662
0189013	Rotella di ricambio per tubi rame		3.155/2	30,751
0189015	Tagliatubi per tubi plastica con una penetrazione di lama da 16 a 20,2 mm per PE, PP, PPR, PB, PVDF, PVC fino al Ø 75		3.156	131,400
0189016	Rotella di ricambio per tubi plastica		3.156/1	50,482
0189017	Rotella di ricambio per tubi rame		3.156/2	7,199
0189019	Tagliatubi per tubi plastica con una penetrazione di lama da 16 a 20,2 mm per PE, PP, PPR, PB, PVDF, PVC fino al Ø 140		3.158	225,500
0189020	Rotella di ricambio per tubi plastica		3.158/1	94,743
0189021	Rotella di ricambio per tubi rame		3.158/2	7,199





## UTENSILI MANUALI

CODICE	DESCRIZIONE	MISURA	CODICE FORNIT.	€
0189043	Cesoia per multistrato con calibratore e tagliaguaina. Taglia dal Ø 12 al Ø 25 e calibra Ø 11,5 e 15 interno		3.185	151,800
0189028	Cesoia per tubi di plastica in PE,PP in modo orbitale fino al Ø 42		3.188	28,316
0569885	Nuova serie di cesoie in lega leggera per tubi in PE-PP-PB-PEX-MLP/MSR-VPE-CPVC-PVCPVDF, pratiche da utilizzare eseguono tagli senza sforzo grazie alle impugnature ergonomiche. Facile sostituzione delle lame senza l'ausilio di giraviti o pinze, cesoie da Ø 26 a Ø 63. Lame in acciaio inox di lunga durata con trattamento al teflon® per un miglior scorrimento durante il taglio.	Ø 26	3.193/1	39,005
0569886		Ø 35	3.193/2	51,198
0551953		Ø 42	3.193/3	67,117
0552417		Ø 50	3.193/4	78,520
0551952		Ø 63	3.193/5	99,489
0189067	Tagliatubo orbitale Ø 110 per tubi PVC,PP,PE,PVDF oltre che tubi insonorizzati. Applicabile anche a un banco di lavoro è fornito con riduzioni dal Ø 50 al Ø 75		3.180/1	608,000
0189068	Tagliatubo orbitale Ø 160 per tubi PVC,PP,PE,PVDF oltre che tubi insonorizzati. Applicabile anche a un banco di lavoro è fornito con riduzioni dal Ø 110 al Ø 125		3.180/2	1.056,000
0189093	Archetto con lama e impugnatura in legno		3.220	13,331
0189096	Archetto per segchetti mini PUK in acciaio trafilato verniciato blu fornito con lama originale PUK		3.240	4,888
0189098	Lame per seghetto 24 denti serie oro, in confezione da 100 pezzi		3.251	3,316
0189101	Lame originali PUK™ per tagli su materiali ferrosi, in confezione da 144 pz		3.270	0,739
0189102	Mini archetto per lavori in punti poco accessibili, maneggevole ed interamente in metallo. Impugnatura porta lama con lama bimetallica «Sandflex» da 10" (250 mm.) da 24 denti.		3.272	27,196
0189120	Alesatore che permette lo smusso esterno dei tubi in PE, PP, PB, PVDF, PVC dal Ø 25 al Ø 160		3.390	179,100



## UTENSILI MANUALI

CODICE	DESCRIZIONE	MISURA	CODICE FORNIT.	€
0189139	Curvatubi Ercolina Junior idraulica per tubi rame da 10 a 22 e tubi MEPLA, GEBERIT da Ø 26, fornita in valigetta		4.041	368,900
0189140	Curvatubi Ercolina Jolly idraulica per tubi rame da 10 a 24, tubi MEPLA, GEBERIT da Ø 26, tubo zincato da 1/2", tubo Mannesmann e acciaio inox fino al Ø 22 con spessore max. di 1,5 mm.		4.042	597,000
0405592	Curvatubi Ercolina Jolly idraulica per tubi STARGAS da 12-22	12 ÷ 22	4.104	891,000
0189336	Giratubi americano in lega	14"	5.011	65,561
0189337		18"	5.012	97,448
0189338		24"	5.013	131,100
0189339		36"	5.014	262,800
0189368	Giratubo svedese MASTER in acciaio forgiato al cromo- vanadio con ganasce temperate 90° - MADE IN GERMANY	1"	5.108	65,306
0189369		1"1/2	5.109	91,071
0189370		2"	5.110	132,400
0189406	Pinza in acciaio al cromo-vanadio con doppia guida, ganasce temperate, regolabile in 7 posizioni MADE IN GERMANY - Manici plastificati	175 mm	5.174	20,918
0189407		240 mm	5.175	21,683
0189408		300 mm	5.176	33,928
0189379	Giratubo blitz diritto - MADE IN GERMANY	175 mm	5.131	31,640
0189380		225 mm	5.132	37,328
0189381		275 mm	5.133	45,505
0189382		315 mm	5.134	52,082
0189383		350 mm	5.135	93,499
0189398	Pinza in acciaio al cromo-vanadio con doppia guida, ganasce temperate, regolabile in 7 posizioni, finitura colore rosso. MADE IN GERMANY	175 mm	5.167/R	18,112
0189400		240 mm	5.168/R	18,877
0189402		300 mm	5.169/R	31,377
0189397	Pinza in acciaio al cromo-vanadio con doppia guida, ganasce temperate, regolabile in 7 posizioni MADE IN GERMANY	175 mm	5.167	18,112
0189399		240 mm	5.168	18,877
0189401		300 mm	5.169	31,377
0189411	Chiave sotto lavello fissa in acciaio cromo-vanadio, ganascia reversibile per dadi mm. 10 ÷ 32	3/8 ÷ 1" 1/4	5.210	43,727
0189420	Chiave per radiatori	1" x 500	5.271	17,064
0189421		1" x 750	5.272	21,863
0189422		1" x 1000	5.273	26,307
0189423		1"1/4 x 500	5.281	22,219
0189424		1"1/4 x 750	5.282	30,751
0189425		1"1/4 x 1000	5.283	35,942



## UTENSILI MANUALI - POMPE

CODICE	DESCRIZIONE	MISURA	CODICE FORNIT.	€
0189426	Chiave fissa di manovra per chiavi per radiatori		5.291	22,041
0189427	Chiave a cricco di manovra per chiavi per radiatori		5.292	128,000
0189437	Codolo per detentori 3/8÷1"	3/8 ÷ 1"	5.310/1	19,375
0189438	Chiave a cricco con codolo per detentori 3/8 ÷ 1"	3/8 ÷ 1"	5.310/2	58,659
0551837	Pompa disostruente manuale a pressione d'aria per sgorgare tubazioni otturate; dispositivo per il carico dei vasi d'espansione, fornita con 3 tamponi Ø 65/100/170		6.010/BLU	257,400
0551839	Pompa prova impianti con serbatoio verticale per la prova delle pressioni in tubazioni o serbatoi, fornita con tubo di collegamento ad alta pressione con passo gas da 1/2. Pressione max 60 bar, capacità serbatoio lt. 11		6.031/BLU	259,900
0551840	Pompa prova impianti orizzontale per le prove delle pressioni in tubazioni o serbatoi, realizzata in acciaio e verniciata a fuoco, fornita con tubo di collegamento ad alta pressione da mm 800 con passo gas da 1/2. Pressione max 60 bar. Capacità serbatoio Lt 11		6.032/BLU	262,800
0189492	Pompa di prova elettrica senza serbatoio per il collaudo, il travaso e il caricamento degli impianti sanitari, riscaldamento etc. Di facile trasporto grazie alla comoda maniglia, pistoni realizzati in acciaio inossidabile, può esercitare una pressione di collaudo fino a 60 bar. Fornita di tubo di carico da mt.1,5 ad alta pressione con attacco da 1/2 e tubo di aspirazione da mt.1,5. Portata Lt/min 7 – Peso Kg 12		6.038	623,000
0506894	Pompa MAXI SOLAR per il riempimento di liquido termovettore antigelo atossico pro-pilenico (glicole) negli impianti a pannelli solari. Dotata di pompa autoadescente, interruttore e tubi di servizio (carico e scarico). Elettropompa autoadescente: 220-230V 50Hz. Potenza: 0,75 Kw 2800 giri/min. Pressione max erogabile: 7 bar. Prevalenza: 70 mt. Portata: 30 lt/min. Dimensioni: cm. 78 x 39 x 32h. Peso: kg. 13,5		6.047	730,000
0506893	Pompa MAXI SOLAR DUO per il riempimento di liquido termovettore antigelo atossico pro-pilenico (glicole) negli impianti a pannelli solari. MAXISOLAR DUO offre inoltre la possibilità di effettuare la prova in pressione dell'impianto tramite la pompa di dotazione con guarnizioni in Viton. Dotata di pompa autoadescente, interruttore e tubi di servizio (carico e scarico) Elettropompa autoadescente: 220-230V 50Hz. Potenza: 0,75 Kw 2800 giri/min. Pressione max erogabile: 7 bar. Pompa a mano con manometro: 50 bar. Prevalenza: 70 mt. Portata: 30 lt/min. Dimensioni: cm. 78 x 39 x 32h. Peso: kg. 15,5		6.047DUO	1.006,000
0405597	L'antigelo NOGEL è atossico e garantisce un'ottima protezione degli impianti di raffreddamento e riscaldamento dal gelo e dalla corrosione; per le sue caratteristiche è indicato per impianti di pannelli solari. Il prodotto non genera gas, non è infiammabile e non è schiumogeno. Il massimo rendimento si ottiene con una diluizione al 48 % di acqua.	lt. 5	6.048/1	42,091
0405598		lt. 25	6.048/2	193,600



## SALDATRICI PLASTICA, POLIFUSORE, RASCHIETTO, ALLINEATORE

CODICE	DESCRIZIONE	CODICE FORNIT.	€
0189683	Saldatrice elettronica per la saldatura di manicotti elettrici per tubi di scarico in polietilene tipo: GEBERIT, NIRLENE, C.O.E.S., VALSIR, WAVIN (WAVIDUO), AKATHERM-EURO. Campo di lavoro: da Ø 32 a Ø 160. Alimentazione: 230V 50/60 Hz. Corrente max di uscita: 5A. Potenza assorbita: 900W. Peso: Kg. 2,5	7.180	793,000
0520873	Saldatrice polivalente idonea alla saldatura di manicotti elettrici a bassa tensione da 8-48 V per impianti gas, acqua e altri fluidi in pressione. Pratika 160 è leggera e facile da trasportare, dispone di memoria che registra 350 cicli di saldatura con possibilità di trasferirli su Pc tramite adattatore DB9M-USB (a richiesta). Pratika 160 è fornita di cavi di saldatura, connettori Ø 4,0 e Ø 4,7 raschietto manuale e valigia di trasporto. Campo di lavoro: 20-125/160, Alimentazione: 220V 50/60Hz. Potenza max assorbita: 2000W. Dimensioni: 200 x 250 x 210 mm. Peso: Kg. 8. CON PENNA OTTICA	7.200	1.375,000
0520874	Come sopra, SENZA PENNA OTTICA	7.205	1.145,000
0189692	Saldatrice universale in grado di effettuare la saldatura su tutti i manicotti elettrici in polietilene a bassa tensione realizzati per condotte in pressione di gas e acqua da 8 a 42 V. La saldatrice POLYWELD, predispone le saldature necessarie mediante l'impostazione manuale del tempo di saldatura e della tensione assorbita dal manicotto elettrico. Campo di lavoro: da Ø 20 a Ø 315 PE da Ø 20 a Ø 125 PP-R. Alimentazione: 220V 50/60Hz. Tensione di saldatura: 8 - 42 V. Potenza max assorbita: 3500 VA. Dimensioni: 195 x 325 x 280 mm. Peso: Kg. 17. Art. 7.176	7.193	2.520,000
0569896	Saldamanicotti universale realizzata con tecnologia inverter, in grado di saldare qualsiasi tipologia di manicotto elettrosaldabile fino al Ø 315. TATTIKA riconosce automaticamente i cavi di saldatura previsti per le diverse tipologie di manicotto. Semplice ed immediata, necessita dell'impostazione dei parametri tempo/tensione solo per manicotti in bassa tensione da 8 a 44 V. E' possibile stampare i dati su una stampante di tipo seriale. TATTIKA è fornita di tutti i cavi di saldatura, connettori Ø 4,0 e Ø 4,7 raschietto manuale e valigia di trasporto. Non e' previsto l'uso della penna ottica. PE - Polietilene per acqua, gas in pressione e scarico (Ø 20÷315). PP - R Polipropilene Random per impianti acqua calda e fredda (Ø 20÷125). Provista di memoria interna con 800 cicli di saldatura con la possibilità di trasferirli su PC o stampante RS-232	7.176/PLUS	2.985,000
0406311	Saldatrice MINI 160 JOYT per tubi di scarico, curve tees e braghe da Ø 40 ÷ 160, fornita con fresa, termoplastra, e riduzioni. Saldatrice elettrica dotata di serie con lama per fresa e ganasce Ø 135 per tubo Silent. Alimentazione 230v 50÷ 60 Hz. Peso: kg. 54	7.246/JOYT	5.008,000
0444417	Raschiatubo per tubi in polietilene (PE) e polipropilene (PP). Campo di lavoro da Ø 75 a Ø 200 esterno da Ø 61 a Ø 180 interno. Ingombro: 453 x 185 x 63 mm. Peso: kg. 2,8. Lunghezza max raschiatura: 129 mm	7.309	852,000
0189724	Polifusore R63 adatto alla polifusione nel bicchiere di tubi e raccordi in PE, PP, PPR mediante bussole teflonate, fornito in cassetta metallica con bussole Ø 20-25-32 e supporto a forcella. Provisto di segnalazione acustica e luminosa al raggiungimento della temperatura di lavoro e all'eventuale insorgere di anomalie. Potenza 800 W. Alimentazione : 230 V 50-60HZ	7.220	384,700





## SALDATURA A GPL

CODICE	DESCRIZIONE	MISURA	CODICE FORNIT.	€
0190763	Impugnatura professionale Express con rubinetto, raccordo portagomma Ø 8 in ottone fisso, erogazione max 1,5 bar.		9.000	79,634
0190765	Nuova impugnatura professionale Express realizzata con materiale bicomponente, rubinetto economizzatore per la regolazione della fiamma al minimo, raccordo filettato girevole, erogazione max 1,5 bar.		9.010	114,800
0190768	Lancia a fiamma avvolgente per impugnature Express. Indicata per brasature su tubi rame e ottone Ø 24		9.021	46,173
0190769	Lancia a fiamma avvolgente per impugnature Express, Indicata per brasature su tubi rame e ottone Ø 44		9.022	64,030
0190770	Bruciatore di ricambio per lancia Ø 24		9.031	31,632
0190771	Bruciatore di ricambio per lancia Ø 44		9.032	45,153
0188426	Cannello Express con accensione piezo elettrica e bruciatore Ø 20 bombola gas butano/propano 2015. Fornito in scatola di cartone e bombola		9.057	204,300
0188425	Bombola Express butano/ propano + metileacetilene 2015; permettono di raggiungere temperature oltre i 2000° Bombola da 360 gr		9.056	20,975
0447656	Pratico kit per saldatura Mapp Pro. Le bombole ad alto potere calorico rendono il 33% in più rispetto al propano e garantiscono un'esecuzione ottimale anche in situazioni di lavoro difficili in quanto possono lavorare anche in posizione capovolta senza perdere potenza. Fornito con cannello ad accensione piezoelettrica con regolazione della fiamma. Possibilità di appendere a parete il kit.		17.580	177,800
0447657	Bombola da gr. 400 per saldatura Mapp Pro		17.588	31,632





## BORSE DA LAVORO

CODICE	DESCRIZIONE	MISURA	CODICE FORNIT.	€
0405711	Realizzato in vero cuoio spessore mm. 2,5 stampato fiore colore beige, con interno rinforzato in laminato plastico da mm 2. Angolari, fascette e borchie di appoggio in acciaio inox. Cinghia a tracolla in cuoio mm. 30 x 1110 con moschettoni per aggancio al borsetto e pratica maniglia di trasporto.	cm 29 x 16 x 14	14.030	146,500
0190391	Realizzata in vero cuoio spessore 3 mm, stampato in fiore nero, con interno rinforzato in laminato plastico da 2 mm. Angolari, fascette e borchie in acciaio inox, cinghia a tracolla in tessuto PP.	cm 41 x 18,5 x 18	14.100	130,100
0190392		cm 46 x 18,5 x 18	14.140	148,700
0405717	Classica borsa per idraulici realizzata in vero cuoio spessore mm. 3 stampato fiore colore blu, con interno rinforzato in laminato plastico da mm 2. Angolari, fascette e borchie di appoggio in acciaio inox. Cinghia a tracolla in tessuto polipropilene mm. 40 x 2400.	cm 46 x 18,5 x 18	14.160	169,800
0405719	Classica borsa per idraulici realizzata in vero cuoio spessore mm. 3 stampato fiore colore rossa, con interno rinforzato in laminato plastico da mm 2. Angolari, fascette e borchie di appoggio in acciaio inox. Cinghia a tracolla in cuoio mm. 40 x 2400.	cm 46 x 18,5 x 18	14.200	169,800
0190399	Borsa porta utensili realizzata in vero cuoio blu con pelli in fiore di prima scelta da mm. 3, interno separato da laminato plastico da 4 mm. per la lunghezza della borsa con passanti fissi per l'alloggiamento degli utensili, interni rinforzati con laminato plastico da 2 mm., tasca porta documenti anteriore, angolari fascette e borchie di appoggio in acciaio inox. Cinghia a tracolla in tessuto polipropilene mm. 40 x 2000. Misura tasca anteriore: cm. 34 x 20	cm 46 x 18,5 x 18	14.660	266,500
0190403	Borsa tecnica studiata e realizzata per contenere utensili, materiale in PP con stampo ad iniezione. Dotata di maniglia per il trasporto, due pannelli porta utensili con elastici, tasca porta documenti, e due cassettoni porta minuterie	cm 41 x 34 x 15,6	14.750	210,100
0190404	Borsa tecnica studiata e realizzata per contenere utensili, materiale in alluminio. Dotata di maniglia per il trasporto, due pannelli porta utensili con elastici, tasca porta documenti, e due cassettoni porta minuterie	cm 43 x 33 x 16	14.770	451,000




## ANTINFORTUNISTICA

CODICE	DESCRIZIONE	MISURA	CODICE FORNIT.	€
0405856	Sandali LOTTO antinfortunistiche S1P mod. BRICK con lamina e puntale in acciaio. Pelle scamosciata Jeans, sottopiede in polietilene espanso, suola in poliuretano bidensità	39	10.418/39	88,010
0405857		40	10.418/40	88,010
0405858		41	10.418/41	88,010
0405859		42	10.418/42	88,010
0405860		43	10.418/43	88,010
0405861		44	10.418/44	88,010
0405862		45	10.418/45	88,010
0405863		46	10.418/46	88,010
0490324	Scarpa LOTTO antinfortunistiche S1P mod. PLUS con lamina e puntale in acciaio; crosta scamosciata nylon, fodera Air Mesh e sottopiede in polietilene anatomico; suola in poliuretano bidensità.	39	10.419/39	84,693
0490337		40	10.419/40	84,693
0490338		41	10.419/41	84,693
0490339		42	10.419/42	84,693
0490340		43	10.419/43	84,693
0490341		44	10.419/44	84,693
0490342		45	10.419/45	84,693
0490343		46	10.419/46	84,693
0405864	Scarpe LOTTO antinfortunistiche S1P mod. TOFF con lamina in REXIST e puntale in FLYCAP. Scamosciata, fodera Air Mesh e sottopiede in polietilene anatomico, suola in poliuretano bidensità.	39	10.423/39	100,500
0405865		40	10.423/40	100,500
0405866		41	10.423/41	100,500
0405867		42	10.423/42	100,500
0405868		43	10.423/43	100,500
0405869		44	10.423/44	100,500
0405870		45	10.423/45	100,500
0405871		46	10.423/46	100,500
0405896	Scarpe LOTTO antinfortunistiche S3 mod. FOX NU con lamina e puntale in acciaio. Nabuck, fodera Air Mesh e sottopiede in polietilene anatomico ad alto potere di assorbimento del sudore, Chiusura con stringhe, suola in poliuretano bidensità.	39	10.429/39	115,600
0405897		40	10.429/40	115,600
0405898		41	10.429/41	115,600
0405899		42	10.429/42	115,600
0405900		43	10.429/43	115,600
0405901		44	10.429/44	115,600
0405902		45	10.429/45	115,600
0405903		46	10.429/46	115,600
0215359	Scarpa LOTTO antinfortunistiche S3 mod. REP con lamina e puntale in acciaio; calzatura in nabuck, fodera Air Mesh e sottopiede in polietilene anatomico; suola in poliuretano bidensità.	39	10.430/39	138,000
0215360		40	10.430/40	138,000
0215361		41	10.430/41	138,000
0215362		42	10.430/42	138,000
0215363		43	10.430/43	138,000
0215364		44	10.430/44	138,000
0215365		45	10.430/45	138,000
0215366		46	10.430/46	138,000
0405912	Scarpe LOTTO mod. LINK senza lamina e puntale. Calzatura in Nabuck, fodera Air Mesh e sottopiede in polietilene anatomico ad alto potere di assorbimento del sudore, Chiusura con stringhe, suola in poliuretano/TPU. Antistatica	39	10.435/39	143,100
0405913		40	10.435/40	143,100
0405914		41	10.435/41	143,100
0405915		42	10.435/42	143,100
0405916		43	10.435/43	143,100
0405917		44	10.435/44	143,100
0405918		45	10.435/45	143,100
0405919		46	10.435/46	143,100



## ANTINFORTUNISTICA

CODICE	DESCRIZIONE	MISURA	CODICE FORNIT.	€
0405940	Maglietta T-Shirt girocollo colore dark navy con plus di stampa. Composizione: 100% cotone	S - 46	10.642/S	26,275
0405939		M - 48	10.642/M	26,275
0405938		L - 50	10.642/L	26,275
0405941		XL - 52	10.642/XL	26,275
0405942		XXL - 54	10.642/XXL	26,275
0361254	Maglietta polo colore grigio con chiusura 2 bottoni e colletto. Composizione: 100% cotone - cotton Piquet	S - 46	10.648/S	31,632
0361253		M - 48	10.648/M	31,632
0361252		L - 50	10.648/L	31,632
0361255		XL - 52	10.648/XL	31,632
0361256		XXL - 54	10.648/XXL	31,632
0405955	Maglione manica lunga, colletto e zip. Tasche multiuso con cerniera. Composizione: 100% cotone cotton French Terry	S - 46	10.662/S	68,622
0405954		M - 48	10.662/M	68,622
0405953		L - 50	10.662/L	68,622
0405956		XL - 52	10.662/XL	68,622
0405957		XXL - 54	10.662/XXL	68,622
0215367	Pantalone lungo colore beige munito di tasche portautensili, taschino porta cellulare; cuciture rinforzate, tessuto rinforzato e trattato con Teflon. Composizione: 95% Stretch twill 5% Elastan Inserti e rinforzi: 100% poliestere impermeabilizzato	S - 46	10.690/S	81,632
0215368		M - 48	10.690/M	81,632
0215369		L - 50	10.690/L	81,632
0215371		XL - 52	10.690/XL	81,632
0215372		XXL - 54	10.690/XXL	81,632
0405969	Gilet multitasche estivo colore blu con chiusura a cerniera, 11 tasche, 9 anteriori e 2 posteriori. Composizione: 65% Poliestere 35% Cotone.	M - 48	10.696/M	21,330
0405968		L - 50	10.696/L	21,330
0405970		XL - 52	10.696/XL	21,330
0405971		XXL - 54	10.696/XXL	21,330
0188782	Art. Guanti in fiore bianco di vitello con polso orlato	9	10.800/1	7,653
0188783		10	10.800/2	7,653
0188796	Guanti in nitrile supporto a filo continuo in nylon senza cuciture	8	10.835/1	5,357
0188797		9	10.835/2	5,357
0188798		10	10.835/3	5,357



## CONDIZIONAMENTO

CODICE	DESCRIZIONE	MISURA	CODICE FORNIT.	€
0266130	Sistema operativo di vuoto e carica per gas refrigeranti R22 - R134a - R404 - R407C - R410A . MINNY è la nuova stazione per effettuare il vuoto e la carica dei condizionatori e permette di operare con un'unica soluzione tutti i gas abitualmente usati. Un pratico convertitore posto sulla plancia del telaio, permette velocemente l'inversione e quindi l'utilizzo del sistema con il gas di necessità. Fornita in scatola con due serie di tubi con attacchi da 1/4 e 5/16.		17.000	1.120,000
0520875	Sistema operativo di vuoto e carica MINNY DIGIT per tutti i gas refrigeranti CFC- HCFC-HFC ( compreso R410A e nuovi gas in sostituzione R22) MINNY DIGIT è la nuova stazione digitale per effettuare il vuoto e la carica dei condizionatori e permette di operare con un'unica soluzione tutti i gas abitualmente usati grazie all'innovativo gruppo manometrico digitale FELIX. Il display visualizza tutti i passaggi necessari per la realizzazione delle varie procedure sugli impianti HVAC e A/C. Fornita con pompa, gruppo digitale Felix, tubi raccordi e borsa		17.005	1.351,000
0520876	Sistema operativo di vuoto e carica COMBY DIGIT per tutti i gas refrigeranti CFC- HCFC-HFC (compreso R410A e nuovi gas in sostituzione R22) COMBY DIGIT è la nuova stazione digitale per effettuare il vuoto e la carica dei condizionatori e permette di operare con un'unica soluzione tutti i gas abitualmente usati grazie all'innovativo gruppo manometrico digitale FELIX. Il display visualizza tutti i passaggi necessari per la realizzazione delle varie procedure sugli impianti HVAC e A/C . Fornita con pompa, gruppo digitale Felix, tubi, bilancia kg. 5, piattelli, 1 bombola R410 e 1 bombola R407, raccordi e borsa		17.015	2.226,000
0444418	Unika è la prima stazione di vuoto e carica che effettua tutte le operazioni per l'installazione e la manutenzione degli impianti di condizionamento in modo completamente automatico. Effettua vuoto e carica, prova pressione con azoto, recupero gas refrigeranti tramite un recuperatore, carica olio e traccianti, diagnosi delle pressioni, memorizzazione dati su flash card incorporata, ciclo di operazioni in automatico, stampa dati su scontrino. Dotata di pompa doppio stadio da 66 l/ min, 2 trasduttori di pressione, 2 tubi 1/4 sae 3 sonde di temperatura esterne, raccordi shut-off da 5/16 e bilancia da kg. 35 Dimensioni 420 x 250 x 560 peso. Kg. 20		17.020	3.661,000
	Pompa professionale per vuoto ad alta affidabilità, dotata di vacuometro per l'immediata visualizzazione del grado di vuoto e elettrovalvola per evitare il riflusso dell'aria. Corredata di maniglia di trasporto e valvola per l'evacuazione dei gas condensabili.			
0188186	46 lt/min - vuoto 1x10 -2 - 220 V 120 W dim. 267 x 50 x 250 - kg. 6,9		17.025/1	610,000
0188187	90 lt/min - vuoto 1x10 -2 - 220 V 240 W dim. 285 x 150 x 260 - kg. 10,5		17.025/2	865,000
0188188	180 lt/min - vuoto 1x10 -2 - 220 V 370 W dim. 350 x 150 x 280 kg. 12,5		17.025/3	1.102,000
	Gruppi manometrici per gas refrigeranti			
0188198	Per gas R410		17.048	174,900
0188268	Per gas R22 - R134a - R404 - R407C - R410A		17.045	195,700





## CONDIZIONAMENTO

CODICE	DESCRIZIONE	MISURA	CODICE FORNIT.	€
0520877	Il gruppo manometrico digitale FELIX 100 a 4 vie a pistone è stato studiato e realizzato per semplificare tutte le operazioni per la manutenzione e la diagnosi degli impianti HVAC e A/C. Il pratico e intuitivo display visualizza tutti i passaggi necessari per la realizzazione delle varie operazioni e la facilità d'uso ( solo 5 pulsanti ) conferisce un aspetto di utilizzo praticamente a qualsiasi operatore. Gruppo manometrico digitale FELIX 100 fornito in valigetta con 2 sonde TK 109 da mt. 3		17.040	464,300
0520878	Felix 300 stesse caratteristiche come l'art. 17.040; l'unica differenza consiste nella dotazione: 2 sonde TK 109 da mt. 3, 1 tubo blu da mt. 1,5 con valvola intermedia attacchi da 1/4 x 1/4 SAE 45°, 1 tubo rosso da mt. 1,5 con valvola intermedia attacchi da 1/4 x 1/4 SAE 45° 1 tubo giallo da mt. 1,5 e attacchi da 1/4 x 1/4 SAE 45°, 1 tubo giallo da mt. 1,5 e attacchi da 1/4 x 1/4 SAE, 2 raccordi 1/4SAEm x 5/16 SAEF		17.050	589,000
	Tubi flessibili per gas refrigeranti con valvola a sfera intermedia e depressore.			
0188202	Tubo rosso 5/16 SAE diritto x 5/16 SAE 45° da mt. 3 per R410		17.108	69,324
0188204	Tubo blu 5/16 SAE diritto x 5/16 SAE 45° da mt. 3 per R410		17.110	69,324
0188209	Tubo rosso 1/4 SAE diritto x 1/4 SAE 45° da mt. 3 per R22		17.088	63,991
0188210	Tubo blu 1/4 SAE diritto x 1/4 SAE 45° da mt. 3 per R22		17.090	63,991
0188182	Kit per la saldatura e la verifica di tenuta degli impianti di condizionamento in presenza d'azoto. La fase di verifica di tenuta, si ottiene mediante il riduttore e la bombola di azoto in dotazione; un raccordo permette inoltre di utilizzare eventualmente una bombola più grande da lt. 5 ( art. 17.202). Lo speciale manometro a settori, permette la visualizzazione e la corretta operazione di utilizzo delle varie pressioni.		17.180	509,000
0520879	La stazione Flush & Dry, risolve i problemi di lavaggio e flussaggio degli impianti HVAC e A/C anche di grandi dimensioni. Il lavaggio con un flussante liquido elimina tutti i residui causati dalle rotture dei componenti dell'impianto e rimuove in maniera drastica i residui di olio dall'impianto. E' possibile lavare circuiti di volume superiore ai 10 lt della tanica standard in dotazione ed effettuare il flussaggio tramite riduttore montato sull'unità Flush & Dry con la bombola di azoto da 950 cc in dotazione o una bombola esterna. Dati tecnici: Portata pompa: 14 l/ min; Pressione max pompa: 0,45 MPa; Pressione uscita riduttore: 0,50 MPa; Potenza motore pompa: 0,6 Kw; Alimentazione: 230-240V 50-60 Hz; Dimensioni stazione: 300 x 220 x 550 mm; Peso stazione: 14 kg		17.195	1.459,000
0188168	SISTEMA UNIVERSALE DI PROVA IMPIANTI, SALDATURA E PULIZIA "PRESS-NET" Nuovo e rivoluzionario sistema per gli impianti di condizionamento idoneo alla saldatura, alla verifica di tenuta e alla pulizia delle tubazioni in presenza di azoto. Composto da: riduttore di pressione, tubo 1/4" SAEf da mt.3 con manometro per test pressioni, raccordo da 1/4 SAE x 5/16 SAE, bombola vuota pressurizzata lattina da lt.1 fluido lavaggio, raccordo di gomma universale, sacca di raccolta, raccordo ridotto per bombola, bombola di azoto 950 cc. borsa in vero cuoio, guanti + occhiali + chiavi di servizio		17.190	1.045,000
0515632	Strumento per il recupero e riciclo di refrigeranti CFC - HCFC e HFC quali R 22 - R 134a - R404A - R407C e R410A. Considerate le dimensioni ridotte e l'estrema facilità di trasporto, è particolarmente adatto ad interventi su condizionatori, refrigeratori e deumidificatori. Il compressore che alimenta la pompa è a secco e quindi non necessita di manutenzione, inoltre è dotato del sistema di distillazione per i refrigeranti impiegati con controllo del flusso del refrigerante liquido che permette la separazione di olio/additivi ad altissima efficienza. Dispositivo di autoevacuazione che permette di cambiare facilmente tipo di refrigerante e dispositivo di arresto automatico dell'unità terminato il refrigerante nell'impianto e di blocco dell'unità al raggiungimento di pressioni elevate (38,5 bar)		17.170	2.242,000





## CONDIZIONAMENTO

CODICE	DESCRIZIONE	MISURA	CODICE FORNIT.	€
0188410	CARTELLATRICE UNIVERSALE "IMPORT" Modello universale per misure metriche e in pollici, con dispositivo autocentrante e perno regolabile. Per colletti conici 45° su tubi in rame. Modello IMPORT. Per tubi pollici da: 3/16 - 5/8 Per tubi mm da: 4 - 16. Peso 850 gr		17.440	37,755
0188412	CARTELLATRICE PER TUBI RAME "IMPORT" Modello della serie "IMPORT", esegue colletti conici a 45° in modo perfetto e senza sforzo grazie al cono eccentrico autocentrante e alla grande impugnatura. La frizione posta sull'impugnatura agisce in modo pratico e veloce rendendo nullo lo sforzo di attrito al momento dell'operazione e il cricco incorporato annulla lo svantaggio di dover ruotare a 360° la matrice per eseguire il colletto quando si ha poco spazio per poter lavorare. Per tubi in pollici da: 1/8 - 3/16 - 1/4 - 5/16 - 3/8 - 1/2 - 5/8 - 3/4.		17.444	168,400
0188402	Nuova e rivoluzionaria cartellatrice elettrica REX RF20N per effettuare cartelle su tubi di rame da 1/4-3/8-1/2, funzionamento elettrico senza filo, dotata di batteria molto potente, sfrutta la maneggevolezza dell'operazione grazie alla propria versatilità. L'operazione di cartellatura del tubo, si riduce in termini di tempo del 27 % in quanto con poche e semplici operazioni di chiusura, la cartellatrice REX RF20N permette di poter effettuare la cartella sul tubo di rame rapidamente e senza sforzo anche su tubi in opera. La forma ergonomica della cartellatrice elettrica, offre uno strumento valido e tecnicamente bilanciato, l'avanzamento del mandrino è progressivo e sviluppa un'azione eccentrica che conferisce al risultato finale, una cartella perfetta anche su tubi rame con spessori diversi. Dati Tecnici: capacità: 1/4-3/8-1/2-5/8-3/4, batteria: 9,6 V 2,0 Ah, tempo di carica : 1 h peso cartellatrice: kg. 1,7 (con batteria), dimensioni: 122 x 67,5 x 224 mm		17.420	1.244,000
0188308	TERMOMETRO LASER - Pratico e maneggevole di lettura immediata, rileva la temperatura in 1 secondo. Display retroilluminato fornito con custodia a passante e due batterie da 1,5 V. Dati tecnici: indicatore della temperatura ambiente rilevata, indicatore della temperatura massima rilevata, disinserimento automatico dopo 15 secondi, lettura C° / F, campo di misura -33..+ 500°C, precisione ± 2°C		17.324	252,600
0405590	Cercafughe elettronico mod. "ELD-H" per refrigeranti CFC - HCFC - HFC, e tutti i composti in genere contenenti alogeni. Leggero e compatto, 2 livelli di sensibilità, funzione autospegnimento, segnale di perdita visivo e sonoro. Sensibilità: 3 gr/anno. Singolo interruttore. Durata elemento sensibile: 30 ore. Alimentazione con 2 batterie da 1,5V AA. 40 ore di funzionamento. CONFORME DL n° 147		17.300	354,600
0302629	Bombola piena di gas refrigerante R410A ricaricabile contenuto gr. 800		17.704	a richiesta
0302632	Bombola piena di gas refrigerante R410A ricaricabile contenuto gr. 1900		17.714	a richiesta
0266141	Bombola piena di gas refrigerante R422B ricaricabile contenuto gr. 850		17.708	a richiesta
0302633	Bombola piena di gas refrigerante R422B ricaricabile contenuto gr. 2000		17.718	a richiesta
0302628	Bombola piena di gas refrigerante R407 ricaricabile contenuto gr. 850		17.700	a richiesta
0302634	Bombola piena di gas refrigerante R407 ricaricabile contenuto gr. 2000		17.710	a richiesta
	Pratiche bombole di primo intervento piene di gas refrigeranti, studiate per diagnosticare e intervenire in caso di inconvenienti dovuti ad un anomalo funzionamento del climatizzatore. Collegando la bombola con il gas di pertinenza all'impianto, entra in funzione lo speciale manometro che evidenzia lo stato del climatizzatore (carico, scarico, troppo carico, etc) suggerendo l'operazione da eseguire (rabbocco, riempimento o svuotamento)			
0302645	Bombola SELF di gas refrigerante R410A contenuto gr. 800		17.802	a richiesta
0302647	Bombola SELF di gas refrigerante R422B contenuto gr. 900		17.804	a richiesta
0302649	Bombola SELF di gas refrigerante R407 contenuto gr. 850		17.800	a richiesta
0302646	RICARICA bombola SELF di gas refrigerante R410A contenuto gr. 800		17.812	a richiesta
0302648	RICARICA bombola SELF di gas refrigerante R422B contenuto gr. 900		17.814	a richiesta
0302650	RICARICA bombola SELF di gas refrigerante R407 contenuto gr. 850		17.810	a richiesta



## TECNOLOGIA

CODICE	DESCRIZIONE	CODICE FORNIT.	€
0491973	A400 FLEX permette di eseguire in modo automatico tutte le misure relative all'allegato G, inoltre offre un supporto grafico per la taratura delle caldaie e permette di registrare e stampare immediatamente tutti i valori misurati. Impugnatura ergonomica e grande facilità di utilizzo grazie al menù intuitivo. Base magnetica per un facile collocamento su superfici metalliche durante le operazioni di analisi e sonda flessibile da cm. 50. Dati tecnici: Ossigeno O <sub>2</sub> 0...21% Monossido COv 0...4000ppm. Monossido CON come UNI 10389 Biossido CO <sub>2</sub> come UNI 10389. Rendimento 0...100% Rend. condens. 0...120% Indice d'aria 1...9,9 Temperatura fumi -20,0...800,0°C Temp. aria combur. -20,0...120,0°C Tiraggio ± 100,0 Pa ( 0,1 Pa ). Pressione 110,0 hPa Perdita Qs come UNI 10389	15.015	3.571,000
0190940	Stesse caratteristiche come l'art. 15.015; l'unica differenza consiste nel tubo flessibile da mt. 1,7 in dotazione	15.016	3.750,000
0190959	Set manometro multifunzione DC2000 per la prova e tenuta tubazioni gas fornito in valigetta completo di pompa, tubi, raccordi e stampante. Idoneo per la registrazione di pressione, velocità, temperatura umidità; con lo speciale programma di semplice uso è possibile effettuare la prova tenuta degli impianti gas conforme alla UNI 7129 o UNI 11137 con responso visivo immediato della tenuta dell'impianto sulla stampa dello scontrino finale con tutti valori di analisi, caduta di pressione, data ora. Fornito con la pratica custodia a magneti permanenti incorporati che permettono l'utilizzo dello strumento sulle superfici metalliche per poter operare in tutta libertà. I dati memorizzati, possono essere stampati tramite IR mediante la stampante a carta termica.	15.025	1.539,000
0517793	La nuova videocamera VISION offre diverse possibilità di applicazione per ispezioni visive in luoghi di difficile accesso. Compatta e leggera dispone di tecnologia a fibre ottiche in quanto le immagini vengono riprese dalla piccola testa della videocamera e trasmesse direttamente sul monitor a colori LCD senza perdita di dati e qualità. Cavo AV per il collegamento ad una periferica esterna ( Monitor TV ) per avere immagini più dettagliate. 4 batterie di tipo AA assicurano l'alimentazione senza l'ausilio della rete elettrica, inoltre c'è la possibilità di aggiungere prolunghe da mt. 3 fino a raggiungere una lunghezza di mt. 100 e con l'aiuto dei pratici accessori in dotazione, la lista delle applicazioni è praticamente infinita.	15.053	445,700
0190979	Rivelatore digitale DT PLUS per fughe gas metano e gpl, vapori e fumi tossici. Fornito con custodia in cuoio. Regolazione della sensibilità automatica, alimentazione a batteria al litio completo di alimentatore.	15.040	358,200
0188934	Pratica videocamera con schermo orientabile TFT a colori, indispensabile per tutti gli interventi di manutenzione per la videoispezione di scarichi fognari, canali pluviali, canne fumarie, canali di ventilazione, colonne di scarico con inserimento dal basso, dall'alto o in verticale. La nuova videocamera VIS 220 è corredata di uno schermo a colori ribaltabile ed estraibile per una migliore visione anche in caso di luce diretta; inoltre il cavo da mt. 2 collegato al monitor, permette una grande versatilità di lavoro. Fornita con cavo semirigido da mt. 20 x Ø 6 e minitestata a colori a tenuta stagna. Videoispezione da Ø 40 a Ø 150. Uscita video per registrazione dati. Funzionamento a batteria o rete 220V. Monitor estraibile e regolabile. Cavo semirigido metrato da 20 mt. Valigia di trasporto antiurto	15.055	2.857,000
0361272	Il multimanometro digitale MD 40 PLUS esegue tutte le prove e le misurazioni degli impianti gas nuovi secondo la UNI 7129; tutte le prove e le misurazioni degli impianti gas secondo la UNI 7129 superiori a 35 Kw; tutte le prove e le misurazioni degli impianti gas già esistenti secondo la UNI 11137; tutte le prove e le misurazioni degli impianti a pressare fino a 5 bar secondo la UNI 11147; misura il tiraggio delle canne fumarie secondo la legge UNI 10845. Possibilità di controllo della tenuta in pressione dei camini secondo la UNI 10845; pressostato per pressioni da -2 bar fino a 45 bar in presenza di fluidi non corrosivi, composti gassosi e anche gas refrigeranti. Misura istantanea delle pressioni. Misura il volume di un impianto gas, di un serbatoio o di un qualsiasi recipiente . Misura della temperatura da - 50° C fino a 450° C con sonda opzionale. Possibilità di memorizzare 7 operazioni. Uscita IRDA e seriale; display alfanumerico retroilluminato; esegue il grafico delle pressioni e temperature su PC	15.021/P	2.786,000



New



New



New

## TECNOLOGIA

CODICE	DESCRIZIONE	CODICE FORNIT.	€
0569899	<p>Il modulo MOBIL FLASH ha una funzionalità molto semplice, è provvisto di un pannello utente a scheda elettronica, con le funzioni primarie di impostazione delle temperature AT-BT per poter alimentare sia un impianto a pannelli BT sia un impianto con qualsiasi tipo di terminale. È inoltre completo del tasto di emergenza, segnalazioni visive, di funzionamento o nel caso di errori. Il calore prodotto dalle resistenze interne viene immediatamente trasportato all'impianto mediante una pompa di circolazione a tre velocità al momento dell'accensione. Le sicurezze sulle temperature del fluido termovettore garantiscono sempre un sicuro utilizzo dell'apparecchio. Sistema termico elettrico regolabile da 1 a 9 Kw, predisposto per produzione acqua a bassa e ad alta temperatura, completo di pompa di circolazione, sonde limite AT-BT di temperatura, pannello di gestione con scheda elettronica e display a LCD, valvola di sicurezza tarata a 3 bar, manometro e termometro, resistenze in acciaio INOX resistenti alla corrosione, rubinetti di carico e scarico fluido termovettore, valvole a sfera di intercettazione in ingresso ed uscita, valvola di sfiato automatica. Interamente montato e cablato elettricamente.</p> <p>Dati tecnici:            Potenzialità nominale apparecchio : 9 Kw            Pressione nominale : 10 Bar            Capacità vaso di espansione : 8 litri            Precarica vaso di espansione : 1 bar            Taratura valvola di sicurezza : 3 bar            Pressione massima di funzionamento : 1.5 bar            Taratura sonda bassa temperatura : 45° C. Toll: ± 3° C.            diff. 10° C. ± 4° C. NC            Taratura sonda alta temperatura : 80° C. Toll: ± 3° C.            diff. 10° C. ± 4° C. NC            Sonda temperatura PT 100 : classe B precisione ± 5%            Pressione max di utilizzo sonde : 50 bar            Grado di protezione elettrica : IP 65            PLUS:  <b>Mobil Flash è provvista di antifurto regolato da un codice PIN personale e unico</b></p>	8.150	2.105,000
0569900	Kit adattatore per funzionamento caldaia Mobil Flash a 220 V composto da spina 380V cavo da mt. 1 e spina CEE 220 V	8.150/1	61,224
0569901	Kit bollitore per la produzione di acqua calda sanitaria da applicare alla caldaia Mobil Flash composto da scheda elettronica per la gestione del modulo, valvola deviatrice con servocomando, termostato di regolazione a bracciale	8.150/2	740,000



# LOCTITE®

# Teroson

## Catalogo Termoidraulica





ADESIVI E SIGILLANTI

CODICE	MINIMO VENDITA	DESCRIZIONE	CODICE FORNIT.	€
0130403°	48	<b>LOCTITE 55</b> - Nastro sigilla raccordi in multifibra di nylon adatto alla sigillatura di qualsiasi filettatura. Omologato per Gas/Acqua potabile (IMQ-DVGW-UNI- EN 751/2). Barattolo da 150 metri Vedi codici alternativi legati a promozioni del Fornitore	303349	20,708
0130404°	24	come sopra, in blister da 50 metri	483289	10,574
0130438	5	<b>LOCTITE 542</b> - Sigillaraccordi liquido anaerobico per alte pressioni, indicato per circuiti oleodinamici. Per filetti precisi Flacone da 250 ml	234408	176,600
0130437	12	come sopra, flacone da 50 ml	88547	48,274
0130436	5	<b>LOCTITE 577</b> - Sigillaraccordi liquido anaerobico di colore giallo, per raccordi fino a 3 pollici, omologato per gas e idrocarburi aggressivi a rapido indurimento. Per filettature non molto precise. Tubo da 250 ml	234566	125,600
0130435°	12	come sopra, tubo da 50 ml	231314	31,263
0130434	12	<b>LOCTITE 5331</b> - Sigillaraccordi siliconico liquido per filettature di plastica o plastica/metalli. Omologato per l'acqua potabile Tubo da 100 ml	88306	28,964
0257077	12	<b>LOCTITE 5080</b> - Nastro Fix & Repair Tape - Nastro adesivo telato a triplo strato. tenace, antistrappo e protetto da un film impermeabile fino a 4 atmosfere. Ideale ovunque sia necessaria una riparazione d'emergenza. Rotolo da 50 metri	801960	25,286
0130418	6	<b>LOCTITE 5070 Kit ripara tubi</b> - Kit di riparazione temporanea di tubazioni di svariati diametri. Adatto a riparare perdite in presenza di gas/acqua. Non é necessario svuotare le tubazioni. Omologato per il settore alimentare. Kit 50 mm x 1,8 m	247776	46,803




**ADESIVI E SIGILLANTI**

CODICE	MINIMO VENDITA	DESCRIZIONE	CODICE FORNIT.	€
0130409	24	<b>LOCTITE Hygen Spray</b> - Spray disinfettante multiuso per aria e superfici. E' un presidio medico chirurgico (Nr. 13231 Min. della Sanità), ideale per disinfettare e deodorare ambienti chiusi come mense, bagni, laboratori, impianti di condizionamento, auto, campers, roulotte, barche. Spray da 150 ml.	631399	27,401
0130419	24	<b>LOCTITE 3463 Metal Magic Steel Stick</b> - Stucco epossidico a base metallica, adatto a riparare, ripristinare o occludere fori su tutti i metalli, leghe ed alcune materie plastiche. Indurisce in 15 minuti. Anche su superfici umide. Tubo stick blister da 50 ml	396920	14,160
0130414°	12	<b>LOCTITE 7850</b> - Crema lavamani agli agrumi. Pulisce con e senza acqua. Rimuove in profondità grasso e sporco. Prodotto con estratti naturali di agrumi ed è privo di oli minerali. Flacone da 400 ml	234239	12,713
0130413	4	come sopra, tanica da 3 litri	234270	37,180
0525136	24	<b>Super Attak Precision</b> - Adesivo cianoacrilato di media viscosità. Applicazioni: Super Attak liquido è ideale per tutte le applicazioni domestiche e incolla tenacemente una vasta gamma di materiali: plastiche (escluso PE, PP, PTFE), gomme, metalli, legno, cuoio, tessuti, cartone e carta. Il tempo di presa iniziale è generalmente compreso tra 5 e 30 secondi. L'incollaggio finale si ottiene in 24 ore circa. 5 gr	860493	9,061
0407397	12	<b>Sista SL 500</b> - Sigillante siliconico acetico. Applicazioni: ideale per la sigillatura, in interni ed esterni, di strutture metalliche: serramenti, vetrate, coperture, serre, lucernai, giunti di costruzione e raccordo. Per materiali non porosi quali metallo verniciato e alluminio. Il prodotto può essere anche impiegato su: vetro, legno verniciato e la maggior parte delle materie plastiche (eccetto PE, PP, PTFE). 300 ml - colore NERO	1076371	4,904
0407396	12	come sopra, 300 ml - colore MARRONE	1076300	4,904
0407395	12	come sopra, 300 ml - colore GRIGIO	1076299	4,904
0407394	12	come sopra, 300 ml - colore AVORIO	1076298	4,904



## ADESIVI E SIGILLANTI

CODICE	MINIMO VENDITA	DESCRIZIONE	CODICE FORNIT.	€
0407415	12	<b>Pattex CF 850</b> - Ancorante chimico bicomponente a base di resina poliestere senza stirene. Applicazioni: ancoraggi in campo edile, opere di ristrutturazione e risanamento. Particolarmente indicato per applicazioni su materiale forato, ma utilizzabile anche su materiale pieno. Fissaggio di manufatti nelle situazioni in cui non si può utilizzare il tassello meccanico o il tassello ad espansione. Elevata adesione su qualsiasi supporto edile. Il prodotto penetra nella porosità dei supporti, con azione consolidante sui supporti non compatti. La natura chimicofisica del prodotto permette la distribuzione ottimale dei carichi di esercizio. 300 ml con display	850479	17,430
0407418	12	<b>Pattex PL 500</b> - Adesivo di montaggio ad altissima presa iniziale. Applicazioni: ideale per l'incollaggio in interni su sottofondi assorbenti quali cemento, mattoni, pietra, legno, pannelli, di cartongesso. L'elevata presa iniziale lo rende particolarmente idoneo per montaggi in verticale. Adatto anche in esterni, evitando applicazioni esposte permanentemente all'acqua o ad elevata umidità. Inoltre è adatto per lavori di stuccatura d'intonaco. Non adatto per PE, PP, PTFE, PMMA. 400 gr	920481	12,793
0451663	12	<b>Sista SL 620</b> - Sigillante siliconico neutro. Applicazioni: Ideale per applicazione sui supporti tipici dell'edilizia: calcestruzzo, muratura, intonaco, pietra naturale, oltre che su metallo (scossaline e grondaie) e materie plastiche (tranne PE, PP, PTFE); tra infisso e muratura, tra giunti di pareti divisorie. In idraulica per tubazioni e canalizzazioni. Non innesca fenomeni corrosivi, anche su metallo non verniciato, perciò è utilizzabile anche in lattoneria e carpenteria per lamiere saldate o sovrapposte, su acciaio e lamiera zincata. Serramenti ed infissi in legno (legno-muratura) e in alluminio (metallomuro). Non verniciabile. 300 ml - colore TRASPARENTE	1144716	6,929
0451661	12	come sopra, 300 ml - colore BIANCO	1144684	6,929
0451662	12	come sopra, 300 ml - colore NERO	1144718	6,929
0407391	25	<b>Sista FR 55</b> - Silicone neutro antifuoco REI180 e EI240. Applicazioni: sigillatura di barriere tagliafuoco, pannelli prefabbricati, giunti di dilatazione, serramenti, vetrate, passaggi di cavi, tubi e condotti d'aria. Ideale nell'edilizia, in edifici pubblici e privati che richiedono una particolare resistenza al fuoco e che devono essere progettati e realizzati in conformità alle normative di prevenzione incendi. 300 ml	1395219	18,603


**ADESIVI E SIGILLANTI**

CODICE	MINIMO VENDITA	DESCRIZIONE	CODICE FORNIT.	€
0407392	12	<b>Sista RF 999 - Sigillante refrattario</b> a base di silicati. Applicazioni: sigillatura di giunti esposti alla fiamma diretta. Sigillatura di camini, stufe, caldaie. Isolamento coibentante di tubazioni vapore. Il prodotto aderisce su mattoni, calcestruzzo, pietra, superfici metalliche. Indicato per la sigillatura di tubi di scappamento e marmitte, già trattate con nastratura di fibre di vetro impregnate. Non idoneo per giunti di dilatazione. 500 g	357784	12,153
0407383	12	<b>Sista Schiumofix (autoestrudente)</b> - Schiuma poliuretana monocomponente igroindurente. Applicazioni: nel montaggio di porte e finestre come riempimento delle cavità tra telaio e controtelaio o tra telaio e muro. Isolamento termico in impianti di riscaldamento/refrigerazione. Isolamento di tubazioni ed installazioni elettriche. Riempimento di cavità e fori nei muri. Insonorizzazione di parti vibranti. 750 ml	244171	10,234
0407381	12	<b>Sista FR77 autoestrudente</b> - Schiuma poliuretana antifuoco REI180 e EI240. Applicazioni: realizzazioni di riempimenti e coibentazioni. Installazione e sigillatura di porte finestre, tetti, crepe murali. Installazione di tubazioni, cavi e condotti attraverso pareti e pavimenti, anche per impianti termoidraulici e di condizionamento. Ideale nell'edilizia, in edifici pubblici e privati che richiedono una particolare resistenza al fuoco e che devono essere progettati e realizzati in conformità alle normative di prevenzione incendi. 750 ml	1026185	37,206
0130400	12	<b>LOCTITE 7100</b> - Spray rilevatore di perdite di gas etc. a bassissima viscosità, adatto a rilevare le perdite più esigue. Spray da 400 ml	563866	13,992
0407378°	12	<b>Tangit PVC-U</b> - Adesivo speciale a base solvente per PVC-U rigido. Applicazioni: tangit è un adesivo a presa rapida specifico per giunzioni longitudinali di tubi in PVC rigido. E' indicato in modo particolare per l'assemblaggio di tubi e raccordi anche sotto pressione (acqua potabile, gas), grondaie, condutture in PVC rigido per cavi. Incolla anche ABS e altre materie plastiche sebbene con resistenze inferiori. La pulizia da grassi e distaccanti sulle parti da incollare si effettua con il detergente Tangit Reiniger. Tubo 125 gr	298842	9,834
0407377°	12	Barattolo 250 gr + pennello	34949	15,831
0407376°	12	Barattolo 500 gr	415903	27,132
0407375	12	Barattolo 500 gr + pennello	298585	30,197
0407374	12	Lattina 1 Kg	420283	47,254



## ADESIVI E SIGILLANTI

CODICE	MINIMO VENDITA	DESCRIZIONE	CODICE FORNIT.	€
0407370	12	<b>Tangit PVC- FLEX</b> - Adesivo speciale a base solvente per PVC-U flessibile. Applicazioni: Tangit PVC FLEX è un adesivo a presa rapida specifico per giunzioni di tubi in PVC flessibile. E' indicato in modo particolare per l'assemblaggio di tubi e raccordi, anche sotto pressione, in particolare per la produzione, la posa in opera, la manutenzione di piscine e vasche idromassaggio. La sua speciale formulazione fa diminuire fino a 4 volte il tempo di asciugatura, permettendo una più rapida messa in opera dell'impianto. Lattina 500gr + pennello	1044377	36,993
0407373	12	<b>Tangit Reiniger</b> - Detergente per PVC-U e PVC-C. Applicazioni: appositamente studiato per pulire, sgrassare e preparare componenti di PVC rigido per l'incollaggio. Tangit Reiniger è il prodotto specifico per la preparazione delle superfici su cui dovrà essere applicato l'adesivo Tangit: il solvente organico, accoppiato all'uso dell'adesivo permette l'assemblaggio corretto dei tubi in PVC. Il prodotto è indicato anche per la pulizia dei pennelli. Lattina 1 litro	44267	30,890
0407372°	8	<b>Tangit KS</b> - Detergente per giunzioni saldate in plastica. Applicazioni: Tangit KS è un detergente specifico per giunzioni da termosaldare in plastica, adatto particolarmente per polietilene (PE), polipropilene (PP) e polivinildietilfluoruro (PVDF). Bottiglia 1 litro	243462	20,415
0407400	48	<b>Pattex Mille Chiodi tape</b> - Applicazioni: Nastro biadesivo super potente per fissare in modo semplice, pulito e duraturo diversi materiali come legno, vetro, pietra, materie sintetiche, metallo ed anche nylon, PP e PE. Di colore trasparente, è ottimo sia per interni che per esterni e specifico per zoccolini, cassette delle lettere, insegne o numeri civici di casa, piastrelle ganci, ecc. 19mm x 1,5m Mini espositore con 48 pezzi	674314	8,635
0130422	12	<b>Loctite 3030 PP Bonder</b> - Adesivo per Poliolefine, acrilico, bicomponente e tissotropico. Per plastiche difficili, non necessita di Primers o di trattamenti delle superfici.  Doppia cartuccia 35 ml.	673920	54,894





Flessibili in acciaio inox  
Sifoni in ottone cromato  
Minuteria idraulica







## TUBI FLESSIBILI CON TRECCIA ESTERNA IN ACCIAIO INOX AISI 304

## Ø 8 X 12

CODICE	MINIMO VENDITA	DESCRIZIONE	LUNGHEZZA CM.	CODICE FORNITORE	€
0114335°	25	Tubo flessibile Ø 8 x 12 mm,	20	CCAKLS0200FAL	2,837
0114334	25	treccia in acciaio inox AISI 304,	25	CCAKLS0250FAL	2,875
0114333°	25	copertura 95%			
0114332°	25	Speciale rubinetteria - Monocomando -	30	CCAKLS0300FAL	3,037
0114331°	25	Miscelatore - Certificato CSV - IMQ	35	CCAKLS0350FAL	3,237
0114330°	10	dado e guarnizione inserita	40	CCAKLS0400FAE	3,375
0114329	10	<b>M 10 x 1 corto FGI 3/8</b>	50	CCAKLS0500FAE	3,700
			60	CCAKLS0600FAE	4,037



## TUBI FLESSIBILI CON TRECCIA ESTERNA IN ACCIAIO INOX AISI 304

## Ø 9 X 13

0116618°	25	Tubo flessibile Ø 9 x 13 mm,	20	FGACCS0200LAL	3,062
0116617°	25	treccia in acciaio inox AISI 304,	25	FGACCS0250LAL	3,125
0116616°	25	copertura 85%			
0116582°	25	raccordi diritti	30	FGACCS0300LAL	3,175
0116582°	25	<b>M 3/8 - F 3/8</b>	35	FGACCS0350LAL	3,275
0116550°	10		40	FGACCS0400LAE	3,412
0116568°	10		50	FGACCS0500LAE	3,662
0116567	10		60	FGACCS0600LAE	3,900
0116565	10		80	FGACCS0800LAE	4,937
0116564	10		100	FGACCS1000LAE	5,337
0116629	25	Tubo flessibile Ø 9 x 13 mm,	20	FGABYS0200LAL	3,150
0116628°	25	treccia in acciaio inox AISI 304,	25	FGABYS0250LAL	3,200
0116627°	25	copertura 85%			
0116627°	25	raccordi diritti	30	FGABYS0300LAL	3,275
0116615	25	<b>M 3/8 - F 1/2</b>	35	FGABYS0350LAL	3,412
0116625	10		40	FGABYS0400LAE	3,537
0116636	10		50	FGABYS0500LAE	3,800
0116623	10		60	FGABYS0600LAE	4,037
0116622	10		80	FGABYS0800LAE	5,075
0116621	10		100	FGABYS1000LAE	5,475
0116597°	25	Tubo flessibile Ø 9 x 13 mm,	20	FGAARS0200LAL	3,337
0116596°	25	treccia in acciaio inox AISI 304,	25	FGAARS0250LAL	3,387
0116595°	25	copertura 85%			
0116595°	25	raccordi diritti	30	FGAARS0300LAL	3,475
0116624°	25	<b>M 1/2 - F 3/8</b>	35	FGAARS0350LAL	3,625
0116602°	10		40	FGAARS0400LAE	3,762
0116635	10		50	FGAARS0500LAE	4,012
0116634	10		60	FGAARS0600LAE	4,587
0116633	10		80	FGAARS0800LAE	5,312
0116632	10		100	FGAARS1000LAE	5,712
0116538°	25	Tubo flessibile Ø 9 x 13 mm,	20	FGAANS0200LAL	3,387
0116613°	25	treccia in acciaio inox AISI 304,	25	FGAANS0250LAL	3,462
0116612°	25	copertura 85%			
0116612°	25	raccordi diritti	30	FGAANS0300LAL	3,537
0116611°	25	<b>M 1/2 - F 1/2</b>	35	FGAANS0350LAL	3,700
0116610°	10		40	FGAANS0400LAE	3,875
0116608°	10		50	FGAANS0500LAE	4,162
0116607°	10		60	FGAANS0600LAE	4,412
0116593°	10		80	FGAANS0800LAE	5,450
0116614°	10		100	FGAANS1000LAE	5,850



## TUBI FLESSIBILI CON TRECCIA ESTERNA IN ACCIAIO INOX AISI 304

Ø 9 X 13

CODICE	MINIMO VENDITA	DESCRIZIONE	LUNGHEZZA CM.	CODICE FORNITORE	€
0116755°	25	Tubo flessibile Ø 9 x 13 mm, treccia in acciaio inox AISI 304, copertura 85% raccordi diritti <b>F 3/8 - F 3/8</b>	20	FGAGFS0200LAL	3,262
0116768°	25		25	FGAGFS0250LAL	3,400
0116757°	25		30	FGAGFS0300LAL	3,537
0116747°	25		35	FGAGFS0350LAL	3,687
0116759°	10		40	FGAGFS0400LAE	3,825
0116761°	10		50	FGAGFS0500LAE	4,100
0116762	10		60	FGAGFS0600LAE	4,350
0116764	10	Tubo flessibile Ø 9 x 13 mm, treccia in acciaio inox AISI 304, copertura 85% raccordi diritti <b>F 1/2 - F 3/8</b>	80	FGAGFS0800LAE	5,000
0116765	10		100	FGAGFS1000LAE	5,400
0116660°	25		20	FGAFLS0200LAL	3,212
0116484°	25		25	FGAFLS0250LAL	3,287
0116626°	25		30	FGAFLS0300LAL	3,325
0116748°	25		35	FGAFLS0350LAL	3,550
0116749°	10		40	FGAFLS0400LAE	3,600
0116750	10	Tubo flessibile Ø 9 x 13 mm, treccia in acciaio inox AISI 304, copertura 85% raccordi diritti <b>F 1/2 - F 1/2</b>	50	FGAFLS0500LAE	3,850
0116751	10		60	FGAFLS0600LAE	4,100
0116752	10		80	FGAFLS0800LAE	5,137
0116753	10		100	FGAFLS1000LAE	5,525
0116508°	25		20	FGAFHS0200LAL	3,312
0116509°	25		25	FGAFHS0250LAL	3,337
0116510°	25		30	FGAFHS0300LAL	3,450
0116511°	25	Tubo flessibile Ø 9 x 13 mm, treccia in acciaio inox AISI 304, copertura 85% Maschio prolungato con rosetta scorrevole in acciaio inox <b>MPR 3/8 - F 3/8</b>	35	FGAFHS0350LAL	3,562
0116512°	10		40	FGAFHS0400LAE	3,737
0116526°	10		50	FGAFHS0500LAE	3,987
0116515	10		60	FGAFHS0600LAE	4,237
0116505	10		80	FGAFHS0800LAE	5,275
0116517°	10		100	FGAFHS1000LAE	5,662
0116533°	25	Tubo flessibile Ø 9 x 13 mm, treccia in acciaio inox AISI 304, copertura 85% Maschio prolungato con rosetta scorrevole in acciaio inox <b>MPR 3/8 - F 3/8</b>	20	FGADGS0200LAR	3,887
0116535°	25		25	FGADGS0250LAR	4,062
0116537°	25		30	FGADGS0300LAR	4,225
0116539°	25		35	FGADGS0350LAR	4,387
0116541°	10		40	FGADGS0400LAS	4,512
0116543°	10		50	FGADGS0500LAS	4,812
0116545	10		60	FGADGS0600LAS	5,037
0116547	10	Tubo flessibile Ø 9 x 13 mm, treccia in acciaio inox AISI 304, copertura 85% Maschio prolungato con rosetta scorrevole in acciaio inox <b>MPR 3/8 - F 1/2</b>	80	FGADGS0800LAS	5,587
0116514	10		100	FGADGS1000LAS	6,087
0116482	25		20	FGADFS0200LAR	3,937
0116461°	25		25	FGADFS0250LAR	4,100
0116474°	25		30	FGADFS0300LAR	4,262
0116476°	25		35	FGADFS0350LAR	4,425
0116478	10		40	FGADFS0400LAS	4,625
0116480	10	Tubo flessibile Ø 9 x 13 mm, treccia in acciaio inox AISI 304, copertura 85% Maschio prolungato con rosetta scorrevole in acciaio inox <b>MPR 3/8 - F 1/2</b>	50	FGADFS0500LAS	4,937
0116462	10		60	FGADFS0600LAS	5,175
0116528	10		80	FGADFS0800LAS	5,725
0116530	10		100	FGADFS1000LAS	6,225



## TUBI FLESSIBILI CON TRECCIA ESTERNA IN ACCIAIO INOX AISI 304

Ø 9 x 13

CODICE	MINIMO VENDITA	DESCRIZIONE	LUNGHEZZA CM.	CODICE FORNITORE	€
0116577°	25	Tubo flessibile Ø 9 x 13 mm,	20	FGADCS0200LAR	3,975
0116579°	25	treccia in acciaio inox AISI 304,	25	FGADCS0250LAR	4,087
0116581°	25	copertura 85%	30	FGADCS0300LAR	4,137
0116583°	25	Maschio prolungato con rosetta	35	FGADCS0350LAR	4,287
0116485°	10	scorrevole in acciaio inox	40	FGADCS0400LAS	4,487
0116492	10	<b>MPR 1/2 - F 3/8</b>	50	FGADCS0500LAS	4,775
0116464	10		60	FGADCS0600LAS	5,025
0116466	10		80	FGADCS0800LAS	5,950
0116468	10		100	FGADCS1000LAS	6,450
0116488°	25	Tubo flessibile Ø 9 x 13 mm,	20	FGADBS0200LAR	4,025
0116555°	25	treccia in acciaio inox AISI 304,	25	FGADBS0250LAR	4,125
0116553°	25	copertura 85%	30	FGADBS0300LAR	4,200
0116551°	25	Maschio prolungato con rosetta	35	FGADBS0350LAR	4,337
0116558°	10	scorrevole in acciaio inox	40	FGADBS0400LAS	4,525
0116590°	10	<b>MPR 1/2 - F 1/2</b>	50	FGADBS0500LAS	4,837
0116588°	10		60	FGADBS0600LAS	5,137
0116585	10		80	FGADBS0800LAS	6,087
0116694°	10		100	FGADBS1000LAS	6,587
0116532°	25	Tubo flessibile Ø 9 x 13 mm,	20	FGADGS0200LAL	3,725
0116534°	25	treccia in acciaio inox AISI 304,	25	FGADGS0250LAL	3,862
0116548°	25	copertura 85%	30	FGADGS0300LAL	4,012
0116527°	25	Maschio prolungato senza rosetta	35	FGADGS0350LAL	4,200
0116540°	10	scorrevole in acciaio inox	40	FGADGS0400LAE	4,350
0116542°	10	<b>MP 3/8 - F 3/8</b>	50	FGADGS0500LAE	4,625
0116544	10		60	FGADGS0600LAE	4,862
0116546	10		80	FGADGS0800LAE	5,537
0116516	10		100	FGADGS1000LAE	5,925
0116489°	25	Tubo flessibile Ø 9 x 13 mm,	20	FGADBS0200LAL	3,850
0116556°	25	treccia in acciaio inox AISI 304,	25	FGADBS0250LAL	3,937
0116554°	25	copertura 85%	30	FGADBS0300LAL	3,975
0116552°	25	Maschio prolungato senza rosetta	35	FGADBS0350LAL	4,137
0116580°	10	scorrevole in acciaio inox	40	FGADBS0400LAE	4,337
0116591°	10	<b>MP 1/2 - F 1/2</b>	50	FGADBS0500LAE	4,650
0116589	10		60	FGADBS0600LAE	4,962
0116586	10		80	FGADBS0800LAE	5,925
0116584°	10		100	FGADBS1000LAE	6,412
0116795	25	Tubo flessibile Ø 9 x 13 mm,	20	FQAQMS0200LAL	3,937
0116796	25	treccia in acciaio inox AISI 304,	25	FQAQMS0250LAL	3,987
0116797°	25	copertura 85%	30	FQAQMS0300LAL	4,062
0116798	25	raccordo a compressione con cartuccia	35	FQAQMS0350LAL	4,200
0116799	10	a tre pezzi	40	FQAQMS0400LAE	4,312
0116812	10	raccordi diritti	50	FQAQMS0500LAE	4,562
0116801	10	<b>M 3/8 - RCC 3/8 - Ø 10</b>	60	FQAQMS0600LAE	4,812
0116791	10		80	FQAQMS0800LAE	5,850
0116803	10		100	FQAQMS1000LAE	6,237



## TUBI FLESSIBILI CON TRECCIA ESTERNA IN ACCIAIO INOX AISI 304

Ø 9 X 13

CODICE	MINIMO VENDITA	DESCRIZIONE	LUNGHEZZA CM.	CODICE FORNITORE	€
0116742°	25	Tubo flessibile Ø 9 x 13 mm, treccia in acciaio inox AISI 304,	20	FGAQES0200LAL	4,137
0116743°	25	copertura 85%	25	FGAQES0250LAL	4,250
0116744°	25	raccordo a compressione con cartuccia	30	FGAQES0300LAL	4,287
0116770°	25	a tre pezzi	35	FGAQES0350LAL	4,450
0116726°	10	raccordi diritti	40	FGAQES0400LAE	4,650
		<b>M 1/2 - RCC 3/8 - Ø 10</b>			
0116758	10		50	FGAQES0500LAE	4,925
0116792	10		60	FGAQES0600LAE	5,175
0116793	10		80	FGAQES0800LAE	6,212
0116794	10		100	FGAQES1000LAE	6,612
0116733°	25	Tubo flessibile Ø 9 x 13 mm, treccia in acciaio inox AISI 304,	20	FGANUS0200LAL	4,075
0116746°	25	copertura 85%	25	FGANUS0250LAL	4,225
0116735°	25	raccordo a compressione con cartuccia	30	FGANUS0300LAL	4,387
0116725°	25	a tre pezzi	35	FGANUS0350LAL	4,537
0116737	10	raccordi diritti	40	FGANUS0400LAE	4,725
		<b>F 3/8 - RCC 3/8 - Ø 10</b>			
0116738	10		50	FGANUS0500LAE	5,000
0116739	10		60	FGANUS0600LAE	5,250
0116740	10		80	FGANUS0800LAE	5,912
0116741	10		100	FGANUS1000LAE	6,312
0116767	25	Tubo flessibile Ø 9 x 13 mm, treccia in acciaio inox AISI 304,	20	FGANTS0200LAL	4,062
0116736	25	copertura 85%	25	FGANTS0250LAL	4,112
0116734	25	raccordo a compressione con cartuccia	30	FGANTS0300LAL	4,200
0116756	25	a tre pezzi	35	FGANTS0350LAL	4,312
0116727	10	raccordi diritti	40	FGANTS0400LAE	4,500
		<b>F 1/2 - RCC 3/8 - Ø 10</b>			
0116728	10		50	FGANTS0500LAE	4,762
0116729	10		60	FGANTS0600LAE	5,000
0116730	10		80	FGANTS0800LAE	6,050
0116731	10		100	FGANTS1000LAE	6,437
0116806	25	Tubo flessibile Ø 9 x 13 mm, treccia in acciaio inox AISI 304,	20	FGAQPS0200LAR	4,800
0116808	25	copertura 85%	25	FGAQPS0250LAR	4,900
0116810°	25	raccordo a compressione con cartuccia	30	FGAQPS0300LAR	4,950
0116780	25	a tre pezzi	35	FGAQPS0350LAR	5,112
0116800	10	maschio prolungato con rosetta in acciaio inox	40	FGAQPS0400LAS	5,275
0116772	10		50	FGAQPS0500LAS	5,612
		<b>MPR 1/2 - RCC 3/8 - Ø 10</b>			
0116774	10		60	FGAQPS0600LAS	5,912
0116776	10		80	FGAQPS0800LAS	6,862
0116790	10		100	FGAQPS1000LAS	7,362
0116805	25	Tubo flessibile Ø 9 x 13 mm, treccia in acciaio inox AISI 304,	20	FGAQPS0200LAL	4,637
0116807°	25	copertura 85%	25	FGAQPS0250LAL	4,700
0116809°	25	raccordo a compressione con cartuccia	30	FGAQPS0300LAL	4,762
0116811°	25	a tre pezzi	35	FGAQPS0350LAL	4,912
0116778°	10	maschio prolungato senza rosetta in acciaio inox	40	FGAQPS0400LAE	5,112
		<b>MP 1/2 - RCC 3/8 - Ø 10</b>			
0116771	10		50	FGAQPS0500LAE	5,412
0116773	10		60	FGAQPS0600LAE	5,725
0116775	10		80	FGAQPS0800LAE	6,700
0116777	10		100	FGAQPS1000LAE	7,175



## TUBI FLESSIBILI CON TRECCIA ESTERNA IN ACCIAIO INOX AISI 304

Ø 12 X 18

CODICE	MINIMO VENDITA	DESCRIZIONE	LUNGHEZZA CM.	CODICE FORNITORE	€
0116638	25	Tubo flessibile Ø 12 x 18 mm,	20	MGAANS0200LAL	4,700
0116670°	25	treccia in acciaio inox AISI 304,	25	MGAANS0250LAL	4,962
0116704°	25	copertura 85%	30	MGAANS0300LAL	5,225
0116705°	25	raccordi diritti	35	MGAANS0350LAL	5,500
0116706°	10	<b>M 1/2 - F 1/2</b>	40	MGAANS0400LAE	5,887
0116707°	10		50	MGAANS0500LAE	6,462
0116708	10		60	MGAANS0600LAE	6,987
0116709	10		80	MGAANS0800LAE	8,075
0116710	10		100	MGAANS1000LAE	9,012
0116716	20	Tubo flessibile Ø 12 x 18 mm,	20	MGAAPS0200LAL	5,412
0116717	20	treccia in acciaio inox AISI 304,	25	MGAAPS0250LAL	5,637
0116718	20	copertura 85%	30	MGAAPS0300LAL	5,875
0116719	20	raccordi diritti	35	MGAAPS0350LAL	6,075
0116720	10	<b>M 1/2 - F 3/4</b>	40	MGAAPS0400LAE	6,437
0116721	10		50	MGAAPS0500LAE	7,012
0116722	10		60	MGAAPS0600LAE	7,550
0116723	10		80	MGAAPS0800LAE	8,650
0116692	10		100	MGAAPS1000LAE	9,662
0116690	20	Tubo flessibile Ø 12 x 18 mm,	20	MGABPS0200LAL	6,000
0116712	20	treccia in acciaio inox AISI 304,	25	MGABPS0250LAL	6,262
0116683	20	copertura 85%	30	MGABPS0300LAL	6,512
0116684	20	raccordi diritti	35	MGABPS0350LAL	6,787
0116685	10	<b>M 3/4 - F 1/2</b>	40	MGABPS0400LAE	7,037
0116686	10		50	MGABPS0500LAE	7,612
0116687	10		60	MGABPS0600LAE	8,100
0116688	10		80	MGABPS0800LAE	9,200
0116689	10		100	MGABPS1000LAE	10,162
0116702	20	Tubo flessibile Ø 12 x 18 mm,	20	MGABSS0200LAL	6,562
0116691	20	treccia in acciaio inox AISI 304,	25	MGABSS0250LAL	6,825
0116681	20	copertura 85%	30	MGABSS0300LAL	7,062
0116693	20	raccordi diritti	35	MGABSS0350LAL	7,362
0116458	10	<b>M 3/4 - F 3/4</b>	40	MGABSS0400LAE	7,712
0116695	10		50	MGABSS0500LAE	8,287
0116525	10		60	MGABSS0600LAE	8,800
0116696	10		80	MGABSS0800LAE	9,912
0116697	10		100	MGABSS1000LAE	10,912
0116673	25	Tubo flessibile Ø 12 x 18 mm,	20	MGAFHS0200LAL	4,587
0116674	25	treccia in acciaio inox AISI 304,	25	MGAFHS0250LAL	4,837
0116675	25	copertura 85%	30	MGAFHS0300LAL	5,112
0116676	25	raccordi diritti	35	MGAFHS0350LAL	5,375
0116677	10	<b>F 1/2 - F 1/2</b>	40	MGAFHS0400LAE	5,750
0116678	10		50	MGAFHS0500LAE	6,287
0116679	10		60	MGAFHS0600LAE	6,750
0116648	10		80	MGAFHS0800LAE	7,912
0116646	10		100	MGAFHS1000LAE	8,825







## TUBI FLESSIBILI CON TRECCIA ESTERNA IN ACCIAIO INOX AISI 304

Ø 12 X 18

CODICE	MINIMO VENDITA	DESCRIZIONE	LUNGHEZZA CM.	CODICE FORNITORE	€
0116640	20	Tubo flessibile Ø 12 x 18 mm,	20	MGAFKS0200LAL	5,162
0116641	20	treccia in acciaio inox AISI 304,	25	MGAFKS0250LAL	5,412
0116642	20	copertura 85%	30	MGAFKS0300LAL	5,675
0116643	20	raccordi diritti	35	MGAFKS0350LAL	5,937
0116644	10	<b>F 1/2 - F 3/4</b>	40	MGAFKS0400LAE	6,312
0116645	10		50	MGAFKS0500LAE	6,887
0116658	10		60	MGAFKS0600LAE	7,412
0116647	10		80	MGAFKS0800LAE	8,525
0116637	10		100	MGAFKS1000LAE	9,487
0116649	20	Tubo flessibile Ø 12 x 18 mm,	20	MGAGBS0200LAL	5,812
0116650	20	treccia in acciaio inox AISI 304,	25	MGAGBS0250LAL	6,050
0116651	20	copertura 85%	30	MGAGBS0300LAL	6,262
0116652	20	raccordi diritti	35	MGAGBS0350LAL	6,500
0116653	10	<b>F 3/4 - F 3/4</b>	40	MGAGBS0400LAE	6,862
0116654	10		50	MGAGBS0500LAE	7,450
0116655	10		60	MGAGBS0600LAE	7,975
0116656	10		80	MGAGBS0800LAE	9,087
0116682	10		100	MGAGBS1000LAE	10,087
0116701	25	Tubo flessibile Ø 12 x 18 mm,	20	MGADBS0200LAR	5,412
0116459°	25	treccia in acciaio inox AISI 304,	25	MGADBS0250LAR	5,637
0116445°	25	copertura 85%	30	MGADBS0300LAR	5,912
0116446	25	maschio prolungato con rosetta in	35	MGADBS0350LAR	6,175
0116439	10	acciaio inox	40	MGADBS0400LAS	6,612
0116434	10	<b>MPR 1/2 - F 1/2</b>	50	MGADBS0500LAS	7,187
0116436	10		60	MGADBS0600LAS	7,712
0116442	10		80	MGADBS0800LAS	8,737
0116448	10		100	MGADBS1000LAS	9,650
0113958	10	Tubo flessibile Ø 9 x 13 mm,	100	FGGGRS1000LAN	8,775
0113957	10	treccia in acciaio inox AISI 304,	150	FGGGRS1500LAN	10,525
0113956	10	per acqua calda e fredda	200	FGGGRS2000LAN	12,325
0113955	10	per carico elettrodomestici	250	FGGGRS2500LAN	14,375
0113954	10	Raccordi diritti in ottone nichelato con	300	FGGGRS3000LAN	16,587
		guarnizioni inserite			
		<b>FGI 3/4 - FGI 3/4</b>			
0113992	10	Tubo flessibile Ø 9 x 13 mm,	100	FGGHZS1000LAN	9,875
0113994°	10	treccia in acciaio inox AISI 304,	150	FGGHZS1500LAN	11,625
0113967°	10	per acqua calda e fredda	200	FGGHZS2000LAN	13,425
0114005	10	per carico elettrodomestici	250	FGGHZS2500LAN	15,537
0114004	10	Raccordi diritti in ottone nichelato con	300	FGGHZS3000LAN	17,775
		guarnizioni inserite			
		<b>FGI 3/4 - FGI 3/4</b>			
TUBI FLESSIBILI					
0113518°	10	Tubo flessibile Ø 10 x 16 mm,	100	60108210	3,350
0113517°	10	in PVC rinforzato,	150	60108215	4,100
0113516°	10	per acqua fredda	200	60108220	4,837
0113554	10	per carico elettrodomestici	250	60108225	5,675
0113556	10	Raccordi diritti in nylon con guarnizioni	300	60108230	6,425
		inserite - <b>FGI 3/4 - FGI 3/4</b>			




## TUBI FLESSIBILI

CODICE	MINIMO VENDITA	DESCRIZIONE	LUNGHEZZA CM.	CODICE FORNITORE	€
0113523	10	Tubo flessibile Ø 10 x 16 mm,	100	60108010	3,412
0113522°	10	in PVC rinforzato,	150	60108015	4,162
0113521°	10	per acqua fredda	200	60108020	5,000
0113520	10	per carico elettrodomestici	250	60108025	5,762
0113519°	10	Raccordo curvo in nylon con guarnizioni inserite - <b>FGI 3/4 - FCGI 3/4</b>	300	60108030	6,500
0113528°	10	Tubo flessibile in polipropilene	100	60001000	3,012
0113541°	10	Ø 19 x 25 mm,	150	60001500	3,412
0113526°	10	curva in propilene inclusa per scarico elettrodomestici	200	60002000	4,350
0113525°	10	Ø tubo 19 x 25 - manicotti Ø 19 - 21	250	60002500	5,175
0113524	10		300	60003000	6,100

## SERIE ACFZ

0303873°	5	Tubo flessibile per acqua calda e	30	QZMANZ0300LAE	5,987
0303872°	5	fredda, treccia in acciaio zincato	40	QZMANZ0400LAE	6,337
0303871°	5	Raccordo in acciaio AVP zincato spirale	50	QZMANZ0500LAE	6,775
0303870°	5	rossa e blu	60	QZMANZ0600LAE	7,187
0303869°	5	<b>M 1/2 - F 1/2 - Ø 14 x 20</b>	70	QZMANZ0700LAE	7,775
0303868°	5		80	QZMANZ0800LAE	8,300
0303867°	5		100	QZMANZ1000LAE	9,375
0303804°	5	come sopra,	30	SZMBTG0300LAE	6,575
0303803°	5	<b>M 3/4 - F 3/4 - Ø 19 x 26</b>	40	SZMBTG0400LAE	7,362
0303802°	5		50	SZMBTG0500LAE	7,962
0303801°	5		60	SZMBTG0600LAE	8,575
0303800	5		70	SZMBTG0700LAE	9,225
0303799°	5		80	SZMBTG0800LAE	9,787
0303798°	5		100	SZMBTG1000LAE	10,950
0303818°	5	come sopra,	30	SZMABG0300LAE	8,662
0303817°	5	<b>M 1 - F 1 - Ø 19 x 16</b>	40	SZMABG0400LAE	9,425
0303816°	5	Raccordi da 1 su tubo ridotto	50	SZMABG0500LAE	10,087
0303815	5		60	SZMABG0600LAE	10,687
0303814	5		70	SZMABG0700LAE	11,350
0303813	5		80	SZMABG0800LAE	11,900
0303812	5		100	SZMABG1000LAE	13,050
0303727°	5	come sopra,	30	TZMABG0300LAE	9,937
0303726°	5	<b>M 1 - F 1 - Ø 25 x 33</b>	40	TZMABG0400LAE	11,000
0303725°	5		50	TZMABG0500LAE	12,062
0303724°	5		60	TZMABG0600LAE	13,175
0303723°	5		70	TZMABG0700LAE	14,312
0303722°	5		80	TZMABG0800LAE	15,362
0303721°	5		100	TZMABG1000LAE	17,450
0303664°	2	come sopra,	30	VZMAGG0300LAE	20,775
0303663°	2	<b>M 1 1/4 - F 1 1/4 - Ø 32 x 42</b>	40	VZMAGG0400LAE	22,487
0303662°	2		50	VZMAGG0500LAE	24,112
0303661°	2		60	VZMAGG0600LAE	25,487
0303660	2		70	VZMAGG0700LAE	27,062
0303659	2		80	VZMAGG0800LAE	28,562
0303658	2		100	VZMAGG1000LAE	31,512



## TUBI FLESSIBILI

### SERIE ACFZ

CODICE	MINIMO VENDITA	DESCRIZIONE	LUNGHEZZA CM.	CODICE FORNITORE	€
0303629	2	Tubo flessibile per acqua calda e fredda,	30	XZMAEB0300LAE	29,750
0303628°	2	treccia in acciaio zincato	40	XZMAEB0400LAE	31,712
0303627°	2	Raccordo in acciaio AVP zincato spirale	50	XZMAEB0500LAE	33,562
0303626	2	rossa e blu	60	XZMAEB0600LAE	35,287
0303625	2	<b>M 1 1/2 - F 1 1/2 - Ø 40 x 53</b>	70	XZMAEB0700LAE	37,150
0303624	2		80	XZMAEB0800LAE	38,987
0303623	2		100	XZMAEB1000LAE	42,375
0303601	1	come sopra,	30	ZZMBNB0300LAE	42,462
0303599°	1	<b>M 2 - F 2 - Ø 50 x 65</b>	40	ZZMBNB0500LAE	47,587
0303600	1		50	ZZMBNB0400LAE	45,000
0303598	1		60	ZZMBNB0600LAE	49,712
0303597	1		70	ZZMBNB0700LAE	52,150
0303596	1		80	ZZMBNB0800LAE	54,575
0303595	1		100	ZZMBNB1000LAE	59,100
0303846	5	Tubo flessibile per acqua calda e fredda,	30	QZMFHZ0300LAE	6,200
0303845	5	treccia in acciaio zincato	40	QZMFHZ0400LAE	6,675
0303844	5	Raccordi in acciaio AVP zincato spirale	50	QZMFHZ0500LAE	7,112
0303843	5	rossa e blu	60	QZMFHZ0600LAE	7,512
0303842	5	<b>F 1/2 - F 1/2 - Ø 14 x 20</b>	70	QZMFHZ0700LAE	8,062
0303841	5		80	QZMFHZ0800LAE	8,500
0303840	5		100	QZMFHZ1000LAE	9,500
0303762	5	come sopra,	30	SZMGCG0300LAE	7,287
0303761	5	<b>F 3/4 - F 3/4 - Ø 19 x 26</b>	40	SZMGCG0400LAE	8,062
0303760	5		50	SZMGCG0500LAE	8,737
0303759	5		60	SZMGCG0600LAE	9,375
0303758	5		70	SZMGCG0700LAE	10,025
0303757	5		80	SZMGCG0800LAE	10,625
0303756	5		100	SZMGCG1000LAE	11,800
0303699	5	come sopra,	30	TZMFBG0300LAE	10,812
0303698	5	<b>F 1 - F 1 - Ø 25 x 33</b>	40	TZMFBG0400LAE	11,862
0303697	5		50	TZMFBG0500LAE	12,937
0303696	5		60	TZMFBG0600LAE	14,050
0303695	5		70	TZMFBG0700LAE	15,225
0303694	5		80	TZMFBG0800LAE	16,275
0303693	5		100	TZMFBG1000LAE	18,325
0303636	2	come sopra,	30	VZMFFG0300LAE	23,562
0303635	2	<b>F 1 1/4 - F 1 1/4 - Ø 32 x 42</b>	40	VZMFFG0400LAE	24,975
0303634	2		50	VZMFFG0500LAE	26,387
0303633	2		60	VZMFFG0600LAE	27,787
0303632	2		70	VZMFFG0700LAE	29,275
0303631	2		80	VZMFFG0800LAE	30,900
0303630	2		100	VZMFFG1000LAE	33,575
0303615	2	come sopra	30	XZMFGB0300LAE	29,787
0303614	2	<b>F 1 1/2 - F 1 1/2 - Ø 40 x 53</b>	40	XZMFGB0400LAE	31,737
0303613	2		50	XZMFGB0500LAE	33,587
0303612	2		60	XZMFGB0600LAE	35,312
0303611	2		70	XZMFGB0700LAE	37,175
0303610	2		80	XZMFGB0800LAE	39,025
0303609	2		100	XZMFGB1000LAE	42,400



## TUBI FLESSIBILI

## SERIE ACFZ

CODICE	MINIMO VENDITA	DESCRIZIONE	LUNGHEZZA CM.	CODICE FORNITORE	€
0303587	1	Tubo flessibile per acqua calda e fredda,	30	ZZMGAB0300LAE	42,250
0303586	1	treccia in acciaio zincato	40	ZZMGAB0400LAE	44,775
0303585	1	Raccordi in acciaio AVP zincato spirale	50	ZZMGAB0500LAE	47,337
0303584	1	rossa e blu	60	ZZMGAB0600LAE	49,762
0303583	1	<b>F 2 - F 2 - Ø 50 x 65</b>	70	ZZMGAB0700LAE	53,537
0303582	1		80	ZZMGAB0800LAE	55,600
0303581	1		100	ZZMGAB1000LAE	60,350

## TUBETTI IN RAME CROMATO

0113431	20	Tubetti in rame cromato, con cartuccia a 3 pezzi, flangia ricavata, raccordo a compressione	25	05060125CC	4,962
0114198	20	gruppo 05	30	05060130CC	5,262
0113540	20	<b>M 3/8 - F 3/8 - Ø 10</b>	35	05060135CC	5,575
0112883	10		40	05060140CC	5,650
0112882	10		50	05060150CC	6,450
0112881	10		70	05060170CC	8,137
0112880	10		100	05060199CC	9,887
0112879	20	Tubetti in rame cromato, con cartuccia a 3 pezzi, flangia ricavata, raccordo a compressione	25	05060225CC	5,050
0112878	20	gruppo 05	30	05060230CC	5,312
0112877	20	<b>M 3/8 - F 1/2 - Ø 10</b>	35	05060235CC	5,625
0112876	10		40	05060240CC	5,725
0112875	10		50	05060250CC	6,500
0112874	10		70	05060270CC	8,200
0112873	10		100	05060299CC	9,950
0112858	20	Tubetti in rame cromato, con cartuccia a 3 pezzi, flangia ricavata, raccordo a compressione	25	05060325CC	5,312
0112871	20	gruppo 05	30	05060330CC	5,625
0112884	20	<b>M 1/2 - F 3/8 - Ø 10</b>	35	05060335CC	5,925
0112869	10		40	05060340CC	6,075
0112868	10		50	05060350CC	6,862
0112867	10		70	05060370CC	8,500
0112866	10		100	05060399CC	10,312
0112865	20	Tubetti in rame cromato, con cartuccia a 3 pezzi, flangia ricavata, raccordo a compressione	25	05060425CC	5,350
0112864	20	gruppo 05	30	05060430CC	5,675
0112863	20	<b>M 1/2 - F 1/2 - Ø 10</b>	35	05060435CC	6,012
0112862	10		40	05060440CC	6,150
0112861	10		50	05060450CC	6,900
0112860	10		70	05060470CC	8,612
0112859	10		100	05060499CC	10,337
0112897	20	Tubetti in rame cromato, con cartuccia a 3 pezzi, M prolungato e rosetta scorrevole in acciaio inox, flangia ricavata, raccordo a compressione	25	05070125CC	5,162
0112899	20	gruppo 05	30	05070130CC	5,625
0112872	20	<b>MPR 3/8 - F 3/8 - Ø 10</b>	35	05070135CC	5,962
0112910	10		40	05070140CC	6,287
0112909	10		50	05070150CC	7,150
0112908	10		70	05070170CC	8,800
0112907	10		100	05070199CC	10,612



## TUBETTI IN RAME CROMATO

CODICE	MINIMO VENDITA	DESCRIZIONE	LUNGHEZZA CM.	CODICE FORNITORE	€
0112906	20	Tubetti in rame cromato, con cartuccia a 3 pezzi, M prolungato e rosetta scorrevole in acciaio inox, flangia ricavata, raccordo a compressione gruppo 05 <b>MPR 3/8 - F 1/2 - Ø 10</b>	25	05070225CC	5,350
0112905	20		30	05070230CC	5,675
0112904	20		35	05070235CC	6,000
0112903	10		40	05070240CC	6,300
0112902	10		50	05070250CC	7,187
0112901	10		70	05070270CC	8,925
0112900	10		100	05070299CC	10,687
0112885	20	Tubetti in rame cromato, con cartuccia a 3 pezzi, M prolungato e rosetta scorrevole in acciaio inox, flangia ricavata, raccordo a compressione gruppo 05 <b>MPR 1/2 - F 3/8 - Ø 10</b>	25	05070325CC	6,350
0112898	20		30	05070330CC	6,600
0112912	20		35	05070335CC	6,900
0112896	10		40	05070340CC	7,012
0112895	10		50	05070350CC	7,775
0112894	10		70	05070370CC	9,487
0112893	10		100	05070399CC	11,225
0112892	20	Tubetti in rame cromato, con cartuccia a 3 pezzi, M prolungato e rosetta scorrevole in acciaio inox, flangia ricavata, raccordo a compressione gruppo 05 <b>MPR 1/2 - F 1/2 - Ø 10</b>	25	05070425CC	6,375
0112891	20		30	05070430CC	6,650
0112890	20		35	05070435CC	6,962
0112889	10		40	05070440CC	7,162
0112888	10		50	05070450CC	7,837
0112887	10		70	05070470CC	9,525
0112845	10		100	05070499CC	11,287
0114018°	10	Tubetto in rame ricotto e cromato diritto senza flangiatura gruppo 05	Ø 10 x 100	05421000	7,225
0114017°	10		Ø 12 x 100	05421200	9,887
0114016	10		Ø 14 x 100	05421400	10,812
0114061	50	Tubetti di rame cromato con flangia ricavata e dado gruppo 05 <b>F 3/8 Ø 10</b>	25	05051725	2,725
0114020°	50		30	05051730	3,000
0114075°	50		35	05051735	3,300
0114032°	10		40	05051740	3,450
0114031°	10		50	05051750	4,237
0114030	10		70	05051770	5,925
0114029°	10		100	05051799	7,687
0114028	50	Tubetti di rame cromato con flangia ricavata e dado gruppo 05 <b>F 1/2 Ø 10</b>	25	05052125	2,775
0114027°	50		30	05052130	3,075
0114026°	50		35	05052135	3,350
0114025°	10		40	05052140	3,512
0114024°	10		50	05052150	4,262
0114023	10		70	05052170	6,000
0114008°	10		100	05052199	7,737
0114021°	1	Rotolo di tubo rame ricotto pieghevole cromato gruppo 05	Ø 10	05401000	40,850
0114034°	1		Ø 12	05401200	46,500
0114019	1		Ø 14	05401400	49,050





## SQUADRETTE CROMATE

CODICE	MINIMO VENDITA	DESCRIZIONE	MISURA	CODICE FORNITORE	€
0114015°	2	Squadretta in tubo di rame cromato	Ø 12	05422112	8,487
0114014	2	completa di niplex raccordi a compressione gruppo 05 tubo Ø 12 mm <b>M 1/2 - F 1/2</b> squadra cm 20 x 25	Ø 14	05422114	9,387
0112823°	10	Squadretta sottolavabo in tubo di rame cromato per tubo Ø 10 mm con rosetta scorrevole e cartuccia 3 pezzi, gruppo 05	MPR 1/2 RCC 3/8	05392100CC	6,107
0112828°	10		MPR 3/8 RCC 3/8	05391700CC	6,225
0112821	10	come sopra, SFILABILE 90°	MPR 1/2 RCC 3/8	05392115CC	7,600
0112820	10	come sopra, SNODO	MPR 1/2 RCC 3/8	05392125CC	8,362
0112911°	10	Squadretta sottolavabo in ottone cromato, con rosetta scorrevole per tubo Ø 10 mm, con cartuccia a 3 pezzi, gruppo 05 CON DADO BASSO	MPR 1/2 RCC 3/8	05142101CC	4,787
0112870°	10	come sopra, DADO ALTO	MPR 1/2 RCC 3/8	05142102CC	5,100
0112829°	10	come sopra, CON PROLUNGA E DADO BASSO	MPR 1/2 RCC 3/8	05152101CC	5,869
0112827	10	come sopra, DA TUBO DI OTTONE CON NIPPLEX E	MPR 3/8 RCC 3/8	05391710CC	6,812
0112822°	10	DADO BASSO	MPR 1/2 RCC 3/8	05392110CC	6,717



## SQUADRETTE CROMATE

CODICE	MINIMO VENDITA	DESCRIZIONE	MISURA	CODICE FORNITORE	€
0112825	10	Squadretta sottolavabo in ottone cromato, con rosetta scorrevole per tubo Ø 10 mm, con cartuccia a 3 pezzi, gruppo 05 IN OTTONE STAMPATO CON NIPPLEX E DADO BASSO	MPR 3/8 RCC 3/8	05391750CC	6,850
0112804°	10		MPR 1/2 RCC 3/8	05392150CC	6,717
0113619°	10	Curvetta a 90° con rosetta scorrevole in ottone cromato per doccia gruppo 85 <b>M 1/2 - M 1/2</b>	1/2	85620001	5,100

## RUBINETTI SOTTOLAVABO

### SERIE SAROS

0114050°	10	Rubinetti sottolavabo a vitone con filtro, rosetta scorrevole V 19 SENZA DADO	1/2 x 3/8	70872100	5,845
0114035	10	come sopra, V 20 SENZA DADO	1/2 x 1/2	70882100	5,957
0112818°	10	Rubinetti sottolavabo a vitone con filtro, rosetta scorrevole, V 23 CON DADO BASSO, con cartuccia 3 pezzi	1/2 x 3/8	70872101CC	6,397
0114048	10	come sopra, V 24 CON DADO BASSO, con ogiva in teflon	1/2 x 1/2	70882101	6,899
0112856°	10	come sopra, V 27 CON DADO ALTO, con cartuccia 3 pezzi	1/2 x 3/8	70872102CC	6,863
0112855°	10	come sopra, V 30 CON SNODO E DADO BASSO, con cartuccia 3 pezzi	1/2 x 3/8	70882111CC	7,386
0112854°	10	come sopra, V 31 CON SNODO E DADO ALTO, con cartuccia 3 pezzi	1/2 x 3/8	70882112CC	7,677

### SERIE PARSEC

0114053°	10	Rubinetti sottolavabo a vitone senza filtro, rosetta scorrevole V 2 SENZA DADO	1/2 x 3/8	70802100	4,928
----------	----	---	-----------	----------	-------



## RUBINETTI SOTTOLAVABO

## SERIE PARSEC

CODICE	MINIMO VENDITA	DESCRIZIONE	MISURA	CODICE FORNITORE	€
O112807°	10	Rubinetto sottolavabo a vitone senza filtro, rosetta scorrevole V 7 CON DADO BASSO, con cartuccia 3 pezzi	1/2 x 3/8	70802101CC	5,571
O114051	10	come sopra, V 8 CON DADO BASSO, con ogiva in teflon	1/2 x 1/2	70812101	6,096
O112806°	10	Rubinetto sottolavabo a vitone con filtro, rosetta scorrevole V 12 CON DADO CONICO ALTO con cartuccia 3 pezzi	1/2 x 3/8	70802102CC	6,165

## SERIE SPHERALUX

O112852°	10	Rubinetto sottolavabo a vitone con filtro, rosetta scorrevole V 43 CON DADO ALTO con cartuccia 3 pezzi	1/2 x 3/8	70902102CC	7,095
O112850°	10	Rubinetto sottolavabo a sfera con filtro, rosetta scorrevole, serie Spheralux V 47 CON SNODO E DADO ALTO	1/2 - 3/4	70912112CC	7,735
O112851°	10	Rubinetto sottolavabo a vitone con filtro, rosetta scorrevole V 46 CON SNODO E DADO BASSO con cartuccia 3 pezzi	1/2 x 3/8	70912111CC	7,444

## RACCORDI A COMPRESSIONE IN OTTONE CROMATO

O113487°	30	Raccordo femmina con dado a compressione per tubo rame, gruppo 05 con cartuccia a 3 pezzi	F 3/8 - RCC 3/8 Ø 10	05301710CC	2,112
O113472°	30		F 1/2 - RCC 3/8 Ø 10	05302110CC	2,562
O113693°	30	come sopra, con ogiva in teflon	F 1/2 - RCO 3/8 Ø 12	05302112	2,425
O113680	30		F 3/8 - RCO 3/8 Ø 12	05301712	2,187
O113474°	30	Raccordo diritto con dadi a compressione per tubo rame, con cartuccia a 3 pezzi	RCC 3/8-RCC 3/8 Ø 10	05291710CC	2,975
O113695°	30	come sopra, con ogiva in teflon	RCO 3/8-RCO 3/8 Ø 12	05291712	2,750
O113469°	30	Raccordo maschio con dado e cartuccia 3 pezzi	M 3/8-RCC 3/8 Ø 10	05321710CC	2,250
O113468°	30		M 1/2 RCC 3/8 - Ø 10	05322110CC	2,562
O113706°	30	come sopra, con ogiva in teflon	M 3/8 - RCO 3/8 Ø 12	05321712	2,000
O113691°	30		M 1/2 RCO 3/8 Ø 12	05322112	2,487
O113690	20		M 1/2 RCO 1/2 Ø 14	05322114	2,987
O113471°	20	Raccordo maschio prolungato con dado e rosetta scorrevole in acciaio inox, con cartuccia 3 pezzi	MPR 3/8-RCC 3/8 Ø 10	05311701CC	2,662
O113470°	20		MPR 1/2-RCC 3/8 Ø 10	05312101CC	3,437



RUBINETTI					
CODICE	MINIMO VENDITA	DESCRIZIONE	MISURA	CODICE FORNITORE	€
0112811°	10	Rubinetto per cassetta di scarico con tubetto in rame cromato da cm 20 x 25 e rosetta in acciaio inox	MPR 1/2 - F 1/2	70710025CC	12,787
0112810°	10		MPR 1/2 - F 3/8	70711025CC	12,775
0114055°	10	Rubinetto per cassetta di scarico	F 3/8 - M 3/8 F 3/8	70700100	5,037
0114012°	10	Rubinetto a squadra con rosetta in acciaio inox e maniglia a 6 punte inclinata a 45°, con valvola di non ritorno	M 1/2 - M 3/4	70292102	8,244
0185008	10	come sopra, senza valvola di non ritorno	M 1/2 - M 3/4	70292105	7,587
0114011°	10	Rubinetto a sfera in ottone cromato con maniglia a farfalla, per lavatrice	M 1/2 - M 3/4	70292127	7,150
0114010°	10	Rubinetto a sfera in ottone cromato con maniglia a farfalla e rosetta scorrevole	M 1/2 - M 3/4	70302127	7,192
0114009°	10	Rubinetto intermedio M 1/2 F 1/2 con attacco lavatrice M 3/4	M 1/2 - F 1/2 M 3/4	70312100	10,382
0114047°	10	Rubinetto con attacco lavatrice e distanziatore	3/4	70370000	14,862
0114013°	6	Rubinetto con attacco lavatrice verticale	M 1/2 - M 3/4	70162100	23,350
0112830°	10	Rubinetto sottolavabo con attacco lavatrice, rosetta scorrevole e dado basso, cartuccia a tre pezzi	1/2 x 3/8 x 3/4	70402101CC	23,087
0112815°	10	come sopra, dado alto	1/2 x 3/8 x 3/4	70402102CC	23,105



## ROSETTE

CODICE	MINIMO VENDITA	DESCRIZIONE	MISURA	CODICE FORNITORE	€
0113467	1	Rosetta scorrevole in acciaio inox Ø 60 mm con foro esagonale, confezione da 10 pezzi	3/8	30011700CF	2,175
0113466°	1		1/2	30012100CF	2,100
0113465°	1	Rosetta in acciaio inox Ø 60 mm con foro rotondo, confezione da 50 pezzi	3/8	30031700CF	9,800
0113464°	1		1/2	30032100CF	9,800
0113610	1		3/4	30032700CF	22,950
0113624	1		1	30033400CF	22,950
0113608	1	Rosetta in ottone cromato Ø 55 mm con foro rotondo, conf. 50 pezzi	3/8	30051700CF	26,362
0113607°	1		1/2	30052100CF	28,362
0113602	1	Rosone sagomato Ø 75 in ottone cromato. Confezione 50 pezzi	26	30090026CF	49,350
0113601°	1		30	30090030CF	49,350
0113600°	1		32	30090032CF	49,350
0114596°	100	Rosetta apribile in polipropilene Ø 60 di colore bianco	12 mm	67790212	0,212
0114559°	100		14 mm	67790214	0,212
0114560°	100		16 mm	67790216	0,212

## RACCORDI IN OTTONE

0113832°	50\	Raccordo diritto MM	3/8 x 3/8	55021700	1,650
0113831°	25		1/2 x 1/2	55022100	2,250
0113821°	20	Tappo in ottone giallo con vite e rosetta in acciaio inox Ø 55	M 1/2	55072100	2,750
0113530°	50	Ghiera girello con portagomma, finitura nichelata	3/4 - Ø 15	55271500	2,200
0113515°	20		1 - Ø 20	55342000	3,687
0113843°	50	Prolunghe in ottone lucido cromato M 1/2 - F 1/2	10 MM	55062110	1,637
0113827°	50		15 MM	55062115	1,875
0113826°	50		20 MM	55062120	2,075
0113825	25		25 MM	55062125	2,362
0113824°	25		30 MM	55062130	2,587
0113823	25		40 MM	55062140	3,250
0113822	25		50 MM	55062150	3,900
0113820°	25	Curva 90° in ottone lucido cromato	M/F 3/8	55131700	4,312
0113819°	25		M/F 1/2	55132100	4,700
0113818	10		M/F 3/4	55132700	5,462
0113817	10		M/F 1	55133400	9,375
0113650	25	Curva FF 90 gradi in ottone lucido cromato	F/F 3/8	55151700	4,025
0113462°	25		F/F 1/2	55152100	3,962
0113681	10		F/F 3/4	55152700	4,012
0113539	10		F/F 1	55153400	6,275
0113538	25	Raccordo a tre vie in ottone lucido cromato	F 3/8	55171700	5,112
0113537°	25		F 1/2	55172100	4,987
0113536	10		F 3/4	55172700	5,625





## RACCORDI IN OTTONE



CODICE	MINIMO VENDITA	DESCRIZIONE	MISURA	CODICE FORNITORE	€
0113534°	25	Manicotto in ottone lucido cromato	F/F 3/8	55191700	3,312
0113533°	25		F/F 1/2	55192100	3,075
0113532	20		F/F 3/4	55192700	3,600
0113478°	30	Prolunga per squadretta sottolavabo, 10 mm	F 3/8 RCO 3/8 Ø10	05160000CC	3,062
0112958°	25	Dado riduzione in ottone cromato per adattare la pileta al sifone di misura diversa	F 1 1/4 - M 1	94164200	7,087
0112957	20		F 1 1/2 - M 1 1/4	94164800	12,012

## ACCESSORI GAS

0304149	1	Tubo per gas GPL a norma UNI CIG 7140, rotolo da 50 mt	Ø 8 x 13	80205000CF	99,512
0304148	1	Tubo per gas metano a norma UNI CIG 7140, rotolo da 50 mt	Ø 13 x 20	80215000CF	188,500
0114302°	10	Tubo flessibile per gas GPL	50	DZRGZR0500LAA	6,650
0114301	10	Ø 8 x 14, treccia in acciaio zincato, spirale gialla con levetta	60	DZRGZR0600LAA	6,925
0114300	10	e data scadenza	70	DZRGZR0700LAA	7,387
0114299	10	<b>F - F - W 20 x 1 1/4</b>	80	DZRGZR0800LAA	7,862
0114298	10	sinistro	100	DZRGZR1000LAA	8,337
0113653°	1	Minicentralina per gas GPL completa di regolatore di pressione da 4 kg, 2 tubi flessibili da mm 500 e 2 guarnizioni in gomma NBR	2 vie	80230250	68,050
0113705	1	Guarnizioni in gomma NBR per tubo flessibile gas, in confezione da 100 pezzi	17 x 11 x 2	80180300CF	10,212

## MINUTERIA

CODICE	MINIMO VENDITA	DESCRIZIONE	Ø TUBO X L MM X Ø ROSONE MM	CODICE FORNITORE	€
0113844	10	Tubo eccentrico	300 MM-Ø 26	35152630	10,975
0113857°	10		300 MM-Ø 30	35153030	10,025
0113870°	10		300 MM-Ø 32	35153230	10,262
0113864°	35	Tubo scarico Ø 30 con curva a 90°	150 x 250 MM	35050400	9,225
0113865	25	in ottone cromato	200 x 300 MM	35050200	12,012
0113862°	5	Tubo scarico Ø 30 con curva a 45°	Ø 30 x 250 MM	35060225	5,137
		in ottone cromato			



MINUTERIA					
CODICE	MINIMO VENDITA	DESCRIZIONE	Ø TUBO X L MM X Ø ROSONE MM	CODICE FORNITORE	€
0113708	10	Tubo pieghevole in ottone cromato	Ø 26 x 250 MM	35032625	5,987
0113814	10		Ø 26 x 300 MM	35032630	6,500
0113897	10		Ø 30 x 250 MM	35033025	6,550
0113762	10		Ø 30 x 300 MM	35033030	7,300
0113868°	10		Ø 32 x 250 MM	35033225	6,750
0113867°	10		Ø 32 x 300 MM	35033230	7,562
0113866°	10	Tubo Ø 26 con flangia e dado da 1"1/4	Ø 26 x 200 MM	35042620	4,787
0113851°	10	Tubo scarico con curva a 90° in ottone cromato	Ø 26 x 55 MM	35161026	2,737
0113850°	10		Ø 30 x 55 MM	35161030	3,150
0113849°	10		Ø 32 x 60 MM	35161032	3,325
0113848	5		Ø 40 x 70 MM	35161040	4,800
0113847°	5	Tubo con attacco lavatrice in ottone cromato	Ø 26 x 200 MM	35200026	14,025
0113846°	5		Ø 32 x 200MM	35200032	14,825
0113682	10	Tubo scarico in ottone cromato	200 MM	35012620	2,175
0113719°	10	<b>LISCIO - Ø 26</b>	250 MM	35012625	2,612
0113692°	10		300 MM	35012630	3,000
0113694°	5		1000 MM	35012699	10,687
0113732	10	come sopra,	200 MM	35013020	2,587
0113731°	10	<b>LISCIO - Ø 30</b>	250 MM	35013025	3,387
0113730°	10		300 MM	35013030	3,737
0113729	5		1000 MM	35013099	11,725
0113728	10	come sopra,	200 MM	35013220	2,612
0113727°	10	<b>LISCIO - Ø 32</b>	250 MM	35013225	3,150
0113726°	10		300 MM	35013230	3,737
0113725°	5		1000 MM	35013299	12,225
0113724	5	come sopra,	200 MM	35014020	5,250
0113723	5	<b>LISCIO - Ø 40</b>	250 MM	35014025	5,737
0113722	5		300 MM	35014030	6,475
0113707	1		1000 MM	35014099	21,725
0113720°	10	Tubo scarico in ottone cromato	200 MM	35022620	2,275
0113733°	10	<b>CON FLANGIA - Ø 26</b>	250 MM	35022625	2,650
0113718°	10		300 MM	35022630	3,000
0113717	10	come sopra,	200 MM	35023020	3,600
0113716	10	<b>CON FLANGIA - Ø 30</b>	250 MM	35023025	4,137
0113715°	10		300 MM	35023030	4,437
0113714°	10	come sopra,	200 MM	35023220	2,612
0113713°	10	<b>CON FLANGIA - Ø 32</b>	250 MM	35023225	3,312
0113712°	10		300 MM	35023230	3,737
0113711	5	come sopra,	200 MM	35024020	4,687
0113710	5	<b>CON FLANGIA - Ø 40</b>	250 MM	35024025	6,062
0113709	5		300 MM	35024030	6,812



**OTER-FIX** 

---

tecniche di fissaggio

**AQUAOTER** 

---

raccordi

## TAPPI E RIDUZIONI PER RADIATORI

CODICE	MINIMO VENDITA	DESCRIZIONE	MISURA	CODICE FORNITORE	U.M.	€
0066757°	25	<b>100-B5-42</b> - Blister per radiatori in alluminio/ acciaio, con valvolino art. 145 - RAL 9010	1 x 3/8 Ø 42	0100B23814500000	NR	8,262
0066753°	25		1 x 1/2 Ø 42	0100B21214500000	NR	9,006
0517545	25		1 x 3/8 Ø 42	0100B23814509016	NR	8,262
0517543	25		1 x 1/2 Ø 42	0100B21214509016	NR	9,006
0066758°	25	<b>100-B9-42</b> - Blister per radiatori in alluminio/ acciaio con valvolino art. 149 - RAL 9010	1 x 3/8 Ø 42	0100B23814900000	NR	7,910
0066754°	25		1 x 1/2 Ø 42	0100B21214900000	NR	7,910
0517546	25		1 x 3/8 Ø 42	0100B23814909016	NR	7,910
0517544	25		1 x 1/2 Ø 42	0100B21214909016	NR	7,910
0066767°	25	<b>100-B5-48</b> - Blister per radiatori in ghisa, con valvolino art. 145	1 x 3/8 Ø 48	0100B83814500000	NR	8,615
0066765°	25		1 x 1/2 Ø 48	0100B81214500000	NR	9,515
0066768°	25	<b>100-B9-48</b> - Blister per radiatori in ghisa, con valvolino art. 149	1 x 3/8 Ø 48	0100B83814900000	NR	8,615
0066766°	25		1 x 1/2 Ø 48	0100B81214900000	NR	8,615
0066763°	15	<b>100-B5-56</b> - Blister per radiatori in acciaio, con valvolino art. 145 - RAL 9010	1 1/4 x 3/8 Ø 56	0100B73814500000	NR	20,167
0066761°	15		1 1/4 x 1/2 Ø 56	0100B71214500000	NR	20,715
0517549	15		1 x 3/8 Ø 42	0100B73814509016	NR	20,167
0517547	15		1 x 1/2 Ø 42	0100B71214509016	NR	20,715
0066764°	15	<b>100-B9-56</b> - Blister per radiatori in acciaio, con valvolino art. 149 - RAL 9010	1 1/4 x 3/8 Ø 56	0100B73814900000	NR	20,167
0066762°	15		1 1/4 x 1/2 Ø 56	0100B71214900000	NR	20,167
0517550	15		1 x 3/8 Ø 42	0100B73814909016	NR	20,167
0517548	15		1 x 1/2 Ø 42	0100B71214909016	NR	20,167
0066863	100	<b>100 Z</b> Riduzione zincata DESTRA, per radiatore Materiale: acciaio CB 4 FF KD EN119-74, filettatura: UNI -ISO 228/1 CL.B	1 x 1/8 Dx Ø 48	0100Z8100018D	NR	0,998
0066861°	100		1 x 1/4 Dx Ø 48	0100Z8100014D	NR	0,998
0066867°	100		1 x 3/8 Dx Ø 48	0100Z8100038D	NR	0,998
0066859°	100		1 x 1/2 Dx Ø 48	0100Z8100012D	NR	0,998
0066865°	100		1 x 3/4 Dx Ø 48	0100Z8100034D	NR	1,562
0066851°	50		1 1/4 x 1/4 Dx Ø 56	0100Z7114014D	NR	2,655
0066855°	50		1 1/4 x 3/8 Dx Ø 56	0100Z7114038D	NR	2,655
0066849°	50		1 1/4 x 1/2 Dx Ø 56	0100Z7114012D	NR	2,655
0066853°	50		1 1/4 x 3/4 Dx Ø 56	0100Z7114034D	NR	3,136
0066857	50		1 1/4 x 1 Dx Ø 56	0100Z7114100D	NR	3,136
0066864	100	<b>100 Z</b> Riduzione zincata SINISTRA, per radiatore Materiale: acciaio CB 4 FF KD EN119-74, filettatura: UNI -ISO 228/1 CL.B	1 x 1/8 Sx Ø 48	0100Z8100018S	NR	0,998
0066862°	100		1 x 1/4 Sx Ø 48	0100Z8100014S	NR	0,998
0066868°	100		1 x 3/8 Sx Ø 48	0100Z8100038S	NR	0,998
0066860°	100		1 x 1/2 Sx Ø 48	0100Z8100012S	NR	0,998
0066866°	100		1 x 3/4 Sx Ø 48	0100Z8100034S	NR	1,562
0066852°	50		1 1/4 x 1/4 Sx Ø 56	0100Z7114014S	NR	2,655
0066856°	50		1 1/4 x 3/8 Sx Ø 56	0100Z7114038S	NR	2,655
0066850°	50		1 1/4 x 1/2 Sx Ø 56	0100Z7114012S	NR	2,655
0066854°	50		1 1/4 x 3/4 Sx Ø 56	0100Z7114034S	NR	3,136
0066858	50		1 1/4 x 1 Sx Ø 56	0100Z7114100S	NR	3,136
0066776	100	<b>100 V</b> Riduzione verniciata DESTRA, per radiatore. Materiale: acciaio CB 4 FF KD EN119-74, filettatura: UNI -ISO 228/1 CL.B Verniciatura: RAL 9010 su base zincata - SP. 60/90 micron.	1 x 1/8 Dx Ø 42	0100V2100018D	NR	1,221
0066774°	100		1 x 1/4 Dx Ø 42	0100V2100014D	NR	1,221
0066780°	100		1 x 3/8 Dx Ø 42	0100V2100038D	NR	1,221
0066772°	100		1 x 1/2 Dx Ø 42	0100V2100012D	NR	1,221
0066778	100		1 x 3/4 Dx Ø 42	0100V2100034D	NR	1,746
0066816	100		1 x 1/8 Dx Ø 48	0100V8100018D	NR	1,280
0066814	100		1 x 1/4 Dx Ø 48	0100V8100014D	NR	1,280
0066820°	100		1 x 3/8 Dx Ø 48	0100V8100038D	NR	1,280
0066812°	100		1 x 1/2 Dx Ø 48	0100V8100012D	NR	1,280
0066818	100		1 x 3/4 Dx Ø 48	0100V8100034D	NR	1,785





## TAPPI E RIDUZIONI PER RADIATORI

CODICE	MINIMO VENDITA	DESCRIZIONE	MISURA	CODICE FORNITORE	U.M.	€
0066777	100	<b>100 V</b> - Riduzione verniciata SINISTRA, per radiatore. Materiale: acciaio CB 4 FF KD EN119-74, filettatura: UNI -ISO 228/1 CL.B. Verniciatura: RAL 9010 su base zincata - SP. 60/90 micron.	1 x 1/8 Sx Ø 42	0100V2100018S	NR	1,221
0066775°	100		1 x 1/4 Sx Ø 42	0100V2100014S	NR	1,221
0066781°	100		1 x 3/8 Sx Ø 42	0100V2100038S	NR	1,221
0066773°	100		1 x 1/2 Sx Ø 42	0100V2100012S	NR	1,221
0066779	100		1 x 3/4 Sx Ø 42	0100V2100034S	NR	1,746
0066817	100		1 x 1/8 Sx Ø 48	0100V8100018S	NR	1,280
0066815	100		1 x 1/4 Sx Ø 48	0100V8100014S	NR	1,280
0066821°	100		1 x 3/8 Sx Ø 48	0100V8100038S	NR	1,280
0066813°	100		1 x 1/2 Sx Ø 48	0100V8100012S	NR	1,280
0066819	100		1 x 3/4 Sx Ø 48	0100V8100034S	NR	1,785
0066786	100	<b>100 V-G</b> - Riduzione verniciata con incavo e guarnizione EPDM montata DESTRA, per radiatore. Materiale: acciaio CB 4 FF KD EN119-74, filettatura: UNI -ISO 228/1 CL.B. Verniciatura: RAL 9010 su base zincata - SP. 60/90 micron.	1 x 1/8 Dx Ø 42	0100V210018GD	NR	1,542
0066784°	100		1 x 1/4 Dx Ø 42	0100V210014GD	NR	1,542
0066790°	100		1 x 3/8 Dx Ø 42	0100V210038GD	NR	1,542
0066782°	100		1 x 1/2 Dx Ø 42	0100V210012GD	NR	1,542
0066788°	100		1 x 3/4 Dx Ø 42	0100V210034GD	NR	1,946
0066826	100		1 x 1/8 Dx Ø 48	0100V810018GD	NR	1,589
0066824°	100		1 x 1/4 Dx Ø 48	0100V810014GD	NR	1,589
0066830°	100		1 x 3/8 Dx Ø 48	0100V810038GD	NR	1,589
0066822°	100		1 x 1/2 Dx Ø 48	0100V810012GD	NR	1,589
0066828	100		1 x 3/4 Dx Ø 48	0100V810034GD	NR	2,001
0066806°	50		1 1/4 x 1/4 Dx Ø 56	0100V711414GD	NR	4,374
0066810°	50		1 1/4 x 3/8 Dx Ø 56	0100V711438GD	NR	4,374
0066804°	50		1 1/4 x 1/2 Dx Ø 56	0100V711412GD	NR	4,374
0066808	50		1 1/4 x 3/4 Dx Ø 56	0100V711434GD	NR	5,372
0066802	50		1 1/4 x 1 Dx Ø 56	0100V711410GD	NR	5,372
0066787	100	<b>100 V-G</b> - Riduzione verniciata con incavo e guarnizione EPDM montata SINISTRA, per radiatore. Materiale: acciaio CB 4 FF KD EN119-74, filettatura: UNI -ISO 228/1 CL.B. Verniciatura: RAL 9010 su base zincata - SP. 60/90 micron.	1 x 1/8 Sx Ø 42	0100V210018GS	NR	1,542
0066785°	100		1 x 1/4 Sx Ø 42	0100V210014GS	NR	1,542
0066791°	100		1 x 3/8 Sx Ø 42	0100V210038GS	NR	1,542
0066783°	100		1 x 1/2 Sx Ø 42	0100V210012GS	NR	1,542
0066789°	100		1 x 3/4 Sx Ø 42	0100V210034GS	NR	1,946
0066827	100		1 x 1/8 Sx Ø 48	0100V810018GS	NR	1,589
0066825°	100		1 x 1/4 Sx Ø 48	0100V810014GS	NR	1,589
0066831°	100		1 x 3/8 Sx Ø 48	0100V810038GS	NR	1,589
0066823°	100		1 x 1/2 Sx Ø 48	0100V810012GS	NR	1,589
0066829	100		1 x 3/4 Sx Ø 48	0100V810034GS	NR	2,001
0066807°	50		1 1/4 x 1/4 Sx Ø 56	0100V711414GS	NR	4,374
0066811°	50		1 1/4 x 3/8 Sx Ø 56	0100V711438GS	NR	4,374
0066805°	50		1 1/4 x 1/2 Sx Ø 56	0100V711412GS	NR	4,374
0066809	50		1 1/4 x 3/4 Sx Ø 56	0100V711434GS	NR	5,372
0066803	50		1 1/4 x 1 Sx Ø 56	0100V711410GS	NR	5,372
0066888°	100	<b>111 Z</b> - Tappo cieco zincato DESTRO, materiale: acciaio CB 4 FF KD EN119-74, filettatura: UNI-ISO 228/1 CL. B	1 Dx Ø 48	0111Z8100000D	NR	0,971
0066886°	50		1 1/4 Dx Ø 56	0111Z7114000D	NR	2,471
0066889°	100	<b>111 Z</b> - Tappo cieco zincato SINISTRO, materiale: acciaio CB 4 FF KD EN119-74, filettatura: UNI-ISO 228/1 CL. B	1 Sx Ø 48	0111Z8100000S	NR	0,971
0066887°	50		1 1/4 Sx Ø 56	0111Z7114000S	NR	2,471



## TAPPI E RIDUZIONI PER RADIATORI

CODICE	MINIMO VENDITA	DESCRIZIONE	MISURA	CODICE FORNITORE	U.M.	€
0066870°	100	111 V - Tappo per radiatore verniciato DESTRO.	1 Dx Ø 42	0111V2100000D	NR	1,163
0066878°	100	Materiale: acciaio CB 4 FF KD EN119-74,	1 Dx Ø 48	0111V8100000D	NR	1,213
0066874	50	filettatura: UNI -ISO 228/1 CL.B Verniciatura: RAL 9010 su base zincata - SP. 60/90 micron.	1 1/4 Dx Ø 56	0111V7114000D	NR	3,160
0066871°	100	111 V - come sopra, SINISTRO	1 Sx Ø 42	0111V2100000S	NR	1,163
0066879°	100		1 Sx Ø 48	0111V8100000S	NR	1,213
0066875	50		1 1/4 Sx Ø 56	0111V7114000S	NR	3,160
0066872°	100	111 V-G - Tappo cieco verniciato con incavo	1 Dx Ø 42	0111V210000GD	NR	1,531
0066880°	100	e guarnizione in EPDM montata DESTRO.	1 Dx Ø 48	0111V810000GD	NR	1,578
0066876°	50	Materiale: acciaio CB 4 FF KD EN119-74, filettatura: UNI -ISO 228/1 CL.B. Verniciatura: RAL 9010 su base zincata - SP. 60/90 micron.	1 1/4 Dx Ø 56	0111V711400GD	NR	4,197
0066873°	100	111 V-G - come sopra, SINISTRO	1 Sx Ø 42	0111V210000GS	NR	1,531
0066881°	100		1 Sx Ø 48	0111V810000GS	NR	1,578
0066877°	50		1 1/4 Sx Ø 56	0111V711400GS	NR	4,197
0066869°	100	111-C - Tappo cieco cromato	1/2 Dx Ø 24	0111C7012000D	NR	1,763
0066890°	1	115 - Chiave in nylon per tappi e riduzioni verniciate	1 - 1/2 - 1 1/4	0115P00000000	NR	15,548
0066891°	100	122-N - Nipple in acciaio DESTRO/SINISTRO	1	0122N01000000	NR	1,166
0066892	500	per radiatore, nero zincato	1	0122N0100000C	NR	0,855
0066893°	100		1 1/4	0122N01140000	NR	1,413
0066894	400		1 1/4	0122N0114000C	NR	1,060
0066895°	100	122-Z - Nipple zincato	1	0122Z01000000	NR	1,448
0066896°	100		1 1/4	0122Z01140000	NR	1,625
0066903	1000	133-E.A. - Guarnizioni esente amianto	1/2 Ø 27-2,0 mm	0133E70120000	NR	0,247
0066902	1000		3/4 Ø 34-2,0 mm	0133E40340000	NR	0,342
0066900	1000		1 Ø 42-1,0 mm	0133E21000001	NR	0,342
0066901	1000		1 Ø 42-2,0 mm	0133E21000002	NR	0,342
0066905	1000		1 Ø 48-2,0 mm	0133E81000000	NR	0,402
0066904	1000		1 1/4 Ø 56-2,0 mm	0133E71140000	NR	0,593
0066906°	1000	133 - Guarnizioni in EPDM per radiatori in	1 Ø 42-1,5 mm	0133S21000000	NR	0,318
0066907°	1000	alluminio	1 Ø 42-2,5 mm	0133S21000002	NR	0,318
0066911°	1000	come sopra, per radiatori in ghisa	1 Ø 48-2,5 mm	0133S81000000	NR	0,402
0066910	1000	come sopra, per radiatori in acciaio	1 1/4 Ø 56-2,5 mm	0133S71140000	NR	0,593
0066914°	100	145 - Valvola di sfogo aria	1/4	0145C00140000	NR	2,876
0066915°	100		3/8	0145C00380000	NR	3,505
0066913°	75		1/2	0145C00120000	NR	4,883
0066927	100	151 - Chiavetta in nylon		0151N00000000	NR	0,494



## RACCORDI IN ACCIAIO ZINCATO

CODICE	MINIMO VENDITA	DESCRIZIONE	MISURA	CODICE FORNITORE	U.M.	€
0066936	100	<b>240-Z</b> - Manicotto ridotto F.F. zincato, materiale: acciaio CB 4 FF KD EN119-74, filettatura: UNI-ISO 228/1 CL. B	1/4 x 1/8	0240Z00140180	NR	1,625
0066941	100		3/8 x 1/8	0240Z00380180	NR	1,625
0066940	250		3/8 x 1/4	0240Z00380140	NR	1,307
0066934	100		1/2 x 1/8	0240Z00120180	NR	1,802
0066933	250		1/2 x 1/4	0240Z00120140	NR	1,731
0066935°	250		1/2 x 3/8	0240Z00120380	NR	1,413
0066938	250		3/4 x 1/4	0240Z00340140	NR	2,403
0066939	250		3/4 x 3/8	0240Z00340380	NR	2,473
0066937°	100		3/4 x 1/2	0240Z00340120	NR	2,190
0066944	100		1 x 3/8	0240Z01000380	NR	4,222
0066942	100		1 x 1/2	0240Z01000120	NR	4,134
0066943	100		1 x 3/4	0240Z01000340	NR	3,887
0066945	50		1 1/4 x 1	0240Z01141000	NR	13,852
0066949°	100	<b>241-Z</b> - Riduzione con vite M.F. zincata, materiale: acciaio CB 4 FF KD EN119-74, filettatura: UNI-ISO 228/1 CL. B	1/4 x 1/8	0241Z00140180	NR	0,901
0066955	100		3/8 x 1/8	0241Z00380180	NR	1,024
0066954°	100		3/8 x 1/4	0241Z00380140	NR	0,770
0066947	100		1/2 x 1/8	0241Z00120180	NR	1,470
0066946°	100		1/2 x 1/4	0241Z00120140	NR	0,865
0066948°	100		1/2 x 3/8	0241Z00120380	NR	0,833
0066952	100		3/4 x 1/8	0241Z00340180	NR	1,837
0066951	100		3/4 x 1/4	0241Z00340140	NR	1,413
0066953°	100		3/4 x 3/8	0241Z00340380	NR	1,236
0066950°	100		3/4 x 1/2	0241Z00340120	NR	1,183
0066957	100		1 x 1/4	0241Z01000140	NR	2,689
0066959	100		1 x 3/8	0241Z01000380	NR	2,650
0066956°	100		1 x 1/2	0241Z01000120	NR	2,650
0066958°	100		1 x 3/4	0241Z01000340	NR	2,597
0066967	50		1 1/4 x 1/4	0241Z01140140	NR	6,007
0066969	50		1 1/4 x 3/8	0241Z01140380	NR	6,007
0066966	50		1 1/4 x 1/2	0241Z01140120	NR	6,007
0066968	50		1 1/4 x 3/4	0241Z01140340	NR	6,007
0066970°	50		1 1/4 x 1	0241Z01141000	NR	6,007
0066961	50		1 1/2 x 1/4	0241Z01120140	NR	8,834
0066963	50		1 1/2 x 3/8	0241Z01120380	NR	8,834
0066960	50		1 1/2 x 1/2	0241Z01120120	NR	8,834
0066962	50		1 1/2 x 3/4	0241Z01120340	NR	8,834
0066964	50		1 1/2 x 1	0241Z01121000	NR	8,834
0066965	50		1 1/2 x 1 1/4	0241Z01121140	NR	8,834
0066973	50		2 x 3/8	0241Z02000380	NR	12,898
0066971	50		2 x 1/2	0241Z02000120	NR	12,898
0066972	50		2 x 3/4	0241Z02000340	NR	12,898
0066974	50		2 x 1	0241Z02001000	NR	13,075
0066976	50		2 x 1 1/4	0241Z02001140	NR	14,665
0066975	50		2 x 1 1/2	0241Z02001120	NR	14,665
0066980	100	<b>245-Z</b> - Riduzione con vite M. zincata, materiale: acciaio CB 4 FF KD EN119-74, filettatura: UNI-ISO 228/1 CL. B	1/4 x 1/8	0245Z00140180	NR	1,501
0066986	100		3/8 x 1/8	0245Z00380180	NR	1,749
0066985°	100		3/8 x 1/4	0245Z00380140	NR	0,989
0066978	100		1/2 x 1/8	0245Z00120180	NR	2,208
0066977°	100		1/2 x 1/4	0245Z00120140	NR	1,494
0066979°	100		1/2 x 3/8	0245Z00120380	NR	1,201
0066983	100		3/4 x 1/8	0245Z00340180	NR	3,304



## RACCORDI IN ACCIAIO ZINCATO

CODICE	MINIMO VENDITA	DESCRIZIONE	MISURA	CODICE FORNITORE	U.M.	€
0066982	100	<b>245-Z</b> - Riduzione con vite M. zincata, materiale: acciaio CB 4 FF KD EN119-74, filettatura: UNI-ISO 228/1 CL. B	3/4 x 1/4	0245Z00340140	NR	2,509
0066984°	250		3/4 x 3/8	0245Z00340380	NR	2,208
0066981°	100		3/4 x 1/2	0245Z00340120	NR	2,031
0066988	100		1 x 1/4	0245Z01000140	NR	4,699
0066990	100		1 x 3/8	0245Z01000380	NR	4,452
0066987°	100		1 x 1/2	0245Z01000120	NR	3,887
0066989°	100		1 x 3/4	0245Z01000340	NR	3,851
0066997	50		1 1/4 x 1/4	0245Z01140140	NR	8,339
0066999	50		1 1/4 x 3/8	0245Z01140380	NR	8,339
0066996	50		1 1/4 x 1/2	0245Z01140120	NR	8,339
0066998	50		1 1/4 x 3/4	0245Z01140340	NR	8,622
0067000°	50		1 1/4 x 1	0245Z01141000	NR	8,622
0066993	50		1 1/2 x 3/8	0245Z01120380	NR	11,202
0066991	50		1 1/2 x 1/2	0245Z01120120	NR	11,202
0066992	50		1 1/2 x 3/4	0245Z01120340	NR	11,202
0066994	50		1 1/2 x 1	0245Z01121000	NR	11,202
0066995°	50		1 1/2 x 1 1/4	0245Z01121140	NR	12,015
0067003	50		2 x 3/8	0245Z02000380	NR	18,305
0067001	50		2 x 1/2	0245Z02000120	NR	18,305
0067002	50		2 x 3/4	0245Z02000340	NR	18,305
0067004	50		2 x 1	0245Z02001000	NR	18,305
0067006	50		2 x 1 1/4	0245Z02001140	NR	17,315
0067005	50		2 x 1 1/2	0245Z02001120	NR	17,315
0067020	100	<b>246-Z</b> - Manicotto ridotto M.F. zincato, (prolunga ridotta) materiale: acciaio CB 4 FF KD EN119-74, filettatura: UNI-ISO 228/1 CL. B	1/8 x 1/4 x 15	0246Z01814150	NR	1,837
0067021	100		1/8 x 3/8 x 15	0246Z01838150	NR	1,837
0067018	100		1/4 x 3/8 x 10	0246Z01438100	NR	1,342
0067019°	100		1/4 x 3/8 x 15	0246Z01438150	NR	1,325
0067017	100		1/4 x 1/2 x 15	0246Z01412150	NR	1,696
0067026°	250		3/8 x 1/2 x 10	0246Z03812100	NR	0,936
0067027°	100		3/8 x 1/2 x 15	0246Z03812150	NR	0,989
0067028	250		3/8 x 1/2 x 20	0246Z03812200	NR	1,166
0067029	100		3/8 x 3/4 x 15	0246Z03834150	NR	2,403
0067025	100		3/8 x 1 x 15	0246Z03810150	NR	4,593
0067013°	250		1/2 x 3/4 x 10	0246Z01234100	NR	1,537
0067014°	100		1/2 x 3/4 x 15	0246Z01234150	NR	1,766
0067015	250		1/2 x 3/4 x 20	0246Z01234200	NR	1,837
0067011°	100		1/2 x 1 x 15	0246Z01210150	NR	4,452
0067012	100		1/2 x 1 x 20	0246Z01210200	NR	4,894
0067022°	100		3/4 x 1 x 15	0246Z03410150	NR	3,321
0067023	100		3/4 x 1 x 20	0246Z03410200	NR	3,675
0067010	50		1 x 1 1/4 x 20	0246Z01114200	NR	10,283
0067083	100	<b>280-Z</b> - Vite doppia zincata, materiale: acciaio CB 4 FF KD EN119-74, filettatura: UNI-ISO 228/1 CL. B	1/8	0280Z00180000	NR	1,484
0067082°	250		1/4	0280Z00140000	NR	0,848
0067085°	100		3/8	0280Z00380000	NR	0,936
0067081°	100		1/2	0280Z00120000	NR	1,060
0067084°	100		3/4	0280Z00340000	NR	1,554
0067086°	100		1	0280Z01000000	NR	3,268
0067088°	50		1 1/4	0280Z01140000	NR	7,421
0067087	50		1 1/2	0280Z01120000	NR	10,778
0067089	50		2	0280Z02000000	NR	17,669





RACCORDI IN ACCIAIO ZINCATO						
CODICE	MINIMO VENDITA	DESCRIZIONE	MISURA	CODICE FORNITORE	U.M.	€
0067091°	100	<b>290-Z</b> - Tappo maschio con dado quadro zincato, materiale: acciaio CB 4 FF KD EN119-74, filettatura conica: UNI 339 ISO/R7	1/4	0290Z00140000	NR	0,766
0067093°	250		3/8	0290Z00380000	NR	0,795
0067090°	100		1/2	0290Z00120000	NR	0,848
0067092°	100		3/4	0290Z00340000	NR	1,307
0067094°	100		1	0290Z01000000	NR	2,120
0067097	100	<b>292-Z</b> - Tappo maschio esagonale zincato, materiale: acciaio CB 4 FF KD EN119-74, filettatura: UNI-ISO 228/1 CL. B	1/8	0292Z00180000	NR	1,060
0067096°	100		1/4	0292Z00140000	NR	0,636
0067099°	250		3/8	0292Z00380000	NR	0,706
0067095°	100		1/2	0292Z00120000	NR	0,773
0067098°	100		3/4	0292Z00340000	NR	1,152
0067100°	100		1	0292Z01000000	NR	2,243
0067102°	50		1 1/4	0292Z01140000	NR	5,618
0067101	50		1 1/2	0292Z01120000	NR	7,067
0067103	50		2	0292Z02000000	NR	12,333
0067106	100	<b>300-Z</b> - Tappo femmina zincato, materiale: acciaio CB 4 FF KD EN119-74, filettatura: UNI-ISO 228/1 CL. B	1/8	0300Z00180000	NR	0,918
0067105	250		1/4	0300Z00140000	NR	0,830
0067108°	100		3/8	0300Z00380000	NR	0,848
0067104°	100		1/2	0300Z00120000	NR	0,883
0067107°	100		3/4	0300Z00340000	NR	1,307
0067109°	100		1	0300Z01000000	NR	3,198
0067111	50		1 1/4	0300Z01140000	NR	7,032
0067110	50		1 1/2	0300Z01120000	NR	10,884
0067114	100	<b>310-Z</b> - Controdado zincato, materiale: acciaio CB 4 FF KD EN119-74, filettatura: UNI-ISO 228/1 CL. B	1/8	0310Z00180000	NR	0,742
0067113	100		1/4	0310Z00140000	NR	0,777
0067116	100		3/8	0310Z00380000	NR	0,848
0067112	250		1/2	0310Z00120000	NR	1,183
0067115	100		3/4	0310Z00340000	NR	1,802
0067117	100		1	0310Z01000000	NR	2,986
0067119	50		1 1/4	0310Z01140000	NR	3,887
0067118	50		1 1/2	0310Z01120000	NR	6,502
0067223	100	<b>529-Z</b> - Manicotto M.F. zincato (prolunga), materiale: acciaio CB 4 FF KD EN119-74, filettatura: UNI-ISO 228/1 CL. B	1/4 x 15	0529Z00140150	NR	1,413
0067232°	250		3/8 x 10	0529Z00380100	NR	0,706
0067233°	250		3/8 x 15	0529Z00380150	NR	0,742
0067234°	100		3/8 x 20	0529Z00380200	NR	0,830
0067235°	250		3/8 x 25	0529Z00380250	NR	1,166
0067236°	100		3/8 x 30	0529Z00380300	NR	1,307
0067237	100		3/8 x 35	0529Z00380350	NR	2,403
0067238	100		3/8 x 40	0529Z00380400	NR	2,473
0067239	100		3/8 x 50	0529Z00380500	NR	2,862
0067215°	100		1/2 x 10	0529Z00120100	NR	0,706
0067216°	100		1/2 x 15	0529Z00120150	NR	0,742
0067217°	100		1/2 x 20	0529Z00120200	NR	0,830
0067218°	250		1/2 x 25	0529Z00120250	NR	1,166
0067219°	100		1/2 x 30	0529Z00120300	NR	1,307
0067220	100		1/2 x 35	0529Z00120350	NR	2,403
0067221°	100		1/2 x 40	0529Z00120400	NR	2,473
0067222°	100		1/2 x 50	0529Z00120500	NR	2,862
0067224°	100		3/4 x 10	0529Z00340100	NR	1,431

## RACCORDI IN ACCIAIO ZINCATO

CODICE	MINIMO VENDITA	DESCRIZIONE	MISURA	CODICE FORNITORE	U.M.	€
0067225°	250	<b>529-Z</b> - Manicotto M.F. zincato (prolunga), materiale: acciaio CB 4 FF KD EN119-74, filettatura: UNI-ISO 228/1 CL. B	3/4 x 15	0529Z00340150	NR	1,554
0067226°	250		3/4 x 20	0529Z00340200	NR	1,713
0067227°	100		3/4 x 25	0529Z00340250	NR	2,084
0067228°	100		3/4 x 30	0529Z00340300	NR	2,438
0067229	100		3/4 x 35	0529Z00340350	NR	4,240
0067230	100		3/4 x 40	0529Z00340400	NR	4,523
0067231	100		3/4 x 50	0529Z00340500	NR	5,053
0067240°	50		1 x 15	0529Z01000150	NR	3,816
0067241°	50		1 x 20	0529Z01000200	NR	4,452
0067242	50		1 x 25	0529Z01000250	NR	5,194
0067243°	50		1 x 30	0529Z01000300	NR	5,548
0067244	50		1 x 40	0529Z01000400	NR	7,315
0067245	50		1 x 50	0529Z01000500	NR	7,880
0067246	50		1 1/4 x 20	0529Z01140200	NR	9,894
0067248	100	<b>531-Z</b> - Vite semplice zincata, materiale: acciaio CB 4 FF KD EN119-74, filettatura: UNI-ISO 228/1 CL. B	1/4	0531Z00140000	NR	0,749
0067250°	250		3/8	0531Z00380000	NR	0,865
0067247°	250		1/2	0531Z00120000	NR	0,883
0067249°	250		3/4	0531Z00340000	NR	1,360
0067251°	100		1	0531Z01000000	NR	2,332
0067253°	10		1 1/4	0531Z01140000	NR	3,569
0067252°	10		1 1/2	0531Z01120000	NR	4,399
0067254°	10		2	0531Z02000000	NR	8,481

## MANICOTTI NERI E ZINCATI

0067034	250	<b>268-N</b> - Manicotto nero, dimensione: DIN 2986, filettatura: UNI 228, materiale: tubo saldato ST. 37	1/8	0268N00180000	NR	1,060
0067032	100		1/4	0268N00140000	NR	1,060
0067039°	100		3/8	0268N00380000	NR	0,883
0067030°	100		1/2	0268N00120000	NR	1,166
0067036°	100		3/4	0268N00340000	NR	1,378
0067041°	100		1	0268N01000000	NR	1,908
0067047°	10		1 1/4	0268N01140000	NR	3,427
0067044°	10		1 1/2	0268N01120000	NR	3,816
0067050°	10		2	0268N02000000	NR	5,512
0067053°	10		2 1/2	0268N02120000	NR	9,187
0067056°	6		3	0268N03000000	NR	11,661
0067060°	6		4	0268N04000000	NR	22,793
0067063	2		5	0268N05000000	NR	38,872
0067065	2		6	0268N06000000	NR	77,744
0067069	250	<b>268-Z</b> - Manicotto zincato, dimensione: DIN 2986, filettatura: UNI 228, materiale: tubo saldato ST. 37	1/8	0268Z00180000	NR	1,321
0067068°	100		1/4	0268Z00140000	NR	1,321
0067071	250		3/8	0268Z00380000	NR	1,095
0067067°	100		1/2	0268Z00120000	NR	1,307
0067070°	100		3/4	0268Z00340000	NR	1,625
0067072°	100		1	0268Z01000000	NR	2,314
0067074°	10		1 1/4	0268Z01140000	NR	4,558
0067073	10		1 1/2	0268Z01120000	NR	5,378
0067075	10		2	0268Z02000000	NR	7,615
0067076	10		2 1/2	0268Z02120000	NR	10,884
0067077	6		3	0268Z03000000	NR	14,665
0067078	6		4	0268Z04000000	NR	27,139
0067079	2		5	0268Z05000000	NR	48,060
0067080	2		6	0268Z06000000	NR	90,112





## MANICOTTI NERI E ZINCATI

CODICE	MINIMO VENDITA	DESCRIZIONE	MISURA	CODICE FORNITORE	U.M.	€
0067035	500	<b>268-M</b> - Mezzo manicotto pesante nero, dimensione: DIN 2986, filettatura: UNI 228, materiale: tubo saldato ST. 37	1/8	0268N0018000M	NR	0,918
0067033	500		1/4	0268N0014000M	NR	1,060
0067040	500		3/8	0268N0038000M	NR	0,865
0067031	100		1/2	0268N0012000M	NR	1,038
0067037	100		3/4	0268N0034000M	NR	1,466
0067042	100		1	0268N0100000M	NR	2,014
0067048	100		1 1/4	0268N0114000M	NR	3,445
0067045	100		1 1/2	0268N0112000M	NR	4,452
0067051	50		2	0268N0200000M	NR	5,866
0067054	25		2 1/2	0268N0212000M	NR	9,046
0067057	25		3	0268N0300000M	NR	12,545
0067061	20		4	0268N0400000M	NR	19,966
0067038°	100	<b>268-P</b> - Manicotto pesante nero, dimensione: DIN 2986, filettatura: UNI 228, materiale: tubo saldato ST. 37	3/4	0268N0034000P	NR	2,353
0067043°	100		1	0268N0100000P	NR	3,063
0067049	10		1 1/4	0268N0114000P	NR	4,629
0067046°	10		1 1/2	0268N0112000P	NR	5,639
0067052°	10		2	0268N0200000P	NR	8,145
0067055°	10		2 1/2	0268N0212000P	NR	11,255
0067058°	6		3	0268N0300000P	NR	14,895
0067059	6		3 1/2	0268N0312000P	NR	25,531
0067062	6		4	0268N0400000P	NR	27,811
0067064	2		5	0268N0500000P	NR	51,417
0067066	2		6	0268N0600000P	NR	79,988

## VITI DI PROLUNGAMENTO E TRONCHETTI

0067387°	20	<b>630-Z</b> - Vite di prolungamento zincata, Materiale: tubo UNI 8863: 1987 - filettatura: UNI 228. Dal 3/8 al " il tubo è Serie Leggera. Dal 2.1/2 al 6 il tubo è Serie Media.	3/8 x 50	0630Z00380500	NR	1,566
0067388°	20		3/8 x 60	0630Z00380600	NR	1,629
0067389	20		3/8 x 70	0630Z00380700	NR	1,785
0067390°	20		3/8 x 80	0630Z00380800	NR	1,879
0067391°	20		3/8 x 100	0630Z00381000	NR	2,098
0067392	20		3/8 x 120	0630Z00381200	NR	2,349
0067393°	20		3/8 x 150	0630Z00381500	NR	2,694
0067394°	20		3/8 x 200	0630Z00382000	NR	3,132
0067395	20		3/8 x 250	0630Z00382500	NR	4,511
0067396	20		3/8 x 300	0630Z00383000	NR	5,325
0067397	10		3/8 x 400	0630Z00384000	NR	6,578
0067398	10		3/8 x 500	0630Z00385000	NR	8,771
0067355°	20		1/2 x 50	0630Z00120500	NR	1,409
0067356°	20		1/2 x 60	0630Z00120600	NR	1,503
0067357	20		1/2 x 70	0630Z00120700	NR	1,629
0067358°	20		1/2 x 80	0630Z00120800	NR	1,644
0067359°	20		1/2 x 100	0630Z00121000	NR	1,817
0067360°	20		1/2 x 120	0630Z00121200	NR	2,067
0067361°	20		1/2 x 150	0630Z00121500	NR	2,380
0067362°	20		1/2 x 200	0630Z00122000	NR	2,913
0067363°	20		1/2 x 250	0630Z00122500	NR	4,135
0067364°	20		1/2 x 300	0630Z00123000	NR	4,699
0067365°	10		1/2 x 400	0630Z00124000	NR	5,889
0067366°	10		1/2 x 500	0630Z00125000	NR	7,362
0067454°	5		1/2 x 1000	0630Z01210000	NR	16,290

## VITI DI PROLUNGAMENTO E TRONCHETTI

CODICE	MINIMO VENDITA	DESCRIZIONE	MISURA	CODICE FORNITORE	U.M.	€
0067456°	3	630-Z - Vite di prolungamento zincata, Materiale: tubo UNI 8863: 1987 - filettatura: UNI 228. Dal 3/8 al " il tubo è Serie Leggera. Dal 2.1/2 al 6 il tubo è Serie Media.	1/2 x 2000	0630Z01220000	NR	34,461
0067371°	20		3/4 x 50	0630Z00340500	NR	1,629
0067372°	20		3/4 x 60	0630Z00340600	NR	1,723
0067373°	20		3/4 x 70	0630Z00340700	NR	1,817
0067374°	20		3/4 x 80	0630Z00340800	NR	1,911
0067375°	20		3/4 x 100	0630Z00341000	NR	2,161
0067376°	20		3/4 x 120	0630Z00341200	NR	2,443
0067377°	20		3/4 x 150	0630Z00341500	NR	2,725
0067378°	10		3/4 x 200	0630Z00342000	NR	3,571
0067379°	10		3/4 x 250	0630Z00342500	NR	4,542
0067380°	10		3/4 x 300	0630Z00343000	NR	5,639
0067381°	10		3/4 x 400	0630Z00344000	NR	7,205
0067382°	10		3/4 x 500	0630Z00345000	NR	8,771
0067403°	20		1 x 50	0630Z01000500	NR	2,192
0067404°	20		1 x 60	0630Z01000600	NR	2,318
0067405°	20		1 x 70	0630Z01000700	NR	2,600
0067406°	20		1 x 80	0630Z01000800	NR	2,694
0067407°	20		1 x 100	0630Z01001000	NR	3,038
0067408°	20		1 x 120	0630Z01001200	NR	3,602
0067409°	20		1 x 150	0630Z01001500	NR	3,947
0067410°	10		1 x 200	0630Z01002000	NR	5,012
0067411°	10		1 x 250	0630Z01002500	NR	6,829
0067412°	10		1 x 300	0630Z01003000	NR	7,832
0067413°	10		1 x 400	0630Z01004000	NR	10,338
0067414°	10		1 x 500	0630Z01005000	NR	12,844
0067419°	5		1 x 1000	0630Z01010000	NR	29,761
0067438	20		1 1/4 x 50	0630Z01140500	NR	2,976
0067439	20		1 1/4 x 60	0630Z01140600	NR	3,132
0067440	20		1 1/4 x 70	0630Z01140700	NR	3,446
0067441°	20		1 1/4 x 80	0630Z01140800	NR	3,540
0067442°	20		1 1/4 x 100	0630Z01141000	NR	3,759
0067443°	20		1 1/4 x 120	0630Z01141200	NR	4,385
0067444°	20		1 1/4 x 150	0630Z01141500	NR	5,169
0067445°	10		1 1/4 x 200	0630Z01142000	NR	7,832
0067446°	10		1 1/4 x 250	0630Z01142500	NR	8,771
0067447°	10		1 1/4 x 300	0630Z01143000	NR	10,025
0067448	5		1 1/4 x 400	0630Z01144000	NR	13,157
0067449°	5		1 1/4 x 500	0630Z01145000	NR	16,604
0067422	10		1 1/2 x 50	0630Z01120500	NR	3,759
0067423	10		1 1/2 x 60	0630Z01120600	NR	3,634
0067424	10		1 1/2 x 70	0630Z01120700	NR	3,822
0067425°	10		1 1/2 x 80	0630Z01120800	NR	4,072
0067426°	10		1 1/2 x 100	0630Z01121000	NR	4,448
0067427°	10		1 1/2 x 120	0630Z01121200	NR	5,325
0067428°	10		1 1/2 x 150	0630Z01121500	NR	5,795
0067429°	10		1 1/2 x 200	0630Z01122000	NR	7,456
0067430°	10		1 1/2 x 250	0630Z01122500	NR	10,494
0067431°	10		1 1/2 x 300	0630Z01123000	NR	11,904
0067432	5		1 1/2 x 400	0630Z01124000	NR	14,411



## VITI DI PROLUNGAMENTO E TRONCHETTI

CODICE	MINIMO VENDITA	DESCRIZIONE	MISURA	CODICE FORNITORE	U.M.	€
0067433°	5	<b>630-Z</b> - Vite di prolungamento zincata, Materiale: tubo UNI 8863: 1987 - filettatura: UNI 228. Dal 3/8 al " il tubo è Serie Leggera. Dal 2.1/2 al 6 il tubo è Serie Media.	1 1/2 x 500	0630Z01125000	NR	20,363
0067457	10		2 x 50	0630Z02000500	NR	4,291
0067458	10		2 x 60	0630Z02000600	NR	4,730
0067459	10		2 x 70	0630Z02000700	NR	5,012
0067460	10		2 x 80	0630Z02000800	NR	5,263
0067461°	10		2 x 100	0630Z02001000	NR	5,921
0067462	10		2 x 120	0630Z02001200	NR	7,518
0067463°	10		2 x 150	0630Z02001500	NR	7,988
0067464°	5		2 x 200	0630Z02002000	NR	10,275
0067465°	5		2 x 250	0630Z02002500	NR	12,844
0067466°	5		2 x 300	0630Z02003000	NR	15,664
0067467	5		2 x 400	0630Z02004000	NR	20,676
0067468°	5		2 x 500	0630Z02005000	NR	26,002
0067476	5		2 1/2 x 80	0630Z02120800	NR	9,868
0067477°	5		2 1/2 x 100	0630Z02121000	NR	10,494
0067478	5		2 1/2 x 120	0630Z02121200	NR	11,904
0067479°	5		2 1/2 x 150	0630Z02121500	NR	12,844
0067480°	5		2 1/2 x 200	0630Z02122000	NR	15,977
0067481	5		2 1/2 x 250	0630Z02122500	NR	18,327
0067482	5		2 1/2 x 300	0630Z02123000	NR	20,895
0067484	5		2 1/2 x 500	0630Z02125000	NR	34,461
0067489	5		3 x 80	0630Z03000800	NR	12,218
0067490°	5		3 x 100	0630Z03001000	NR	13,157
0067491	5		3 x 120	0630Z03001200	NR	14,724
0067492°	5		3 x 150	0630Z03001500	NR	16,290
0067493°	5		3 x 200	0630Z03002000	NR	19,893
0067494	5		3 x 250	0630Z03002500	NR	23,339
0067495	5		3 x 300	0630Z03003000	NR	26,942
0067497	3		3 x 500	0630Z03005000	NR	48,558
0067511	4		4 x 100	0630Z04001000	NR	22,243
0067512	4		4 x 120	0630Z04001200	NR	24,122
0067513	4		4 x 150	0630Z04001500	NR	27,568
0067514°	4		4 x 200	0630Z04002000	NR	31,641
0067515	4		4 x 250	0630Z04002500	NR	36,340
0067516	4		4 x 300	0630Z04003000	NR	43,859
0067518	3		4 x 500	0630Z04005000	NR	70,488
0067596	20	<b>650-N</b> - Tronchetto nero, Materiale: tubo UNI 8863: 1987 filettatura: UNI 228. Dal 3/8 al 2 il tubo è Serie Leggera. Dal 2.1/2 al 6" il tubo è Serie Media.	3/8 x 50	0650N00380500	NR	1,409
0067597	20		3/8 x 80	0650N00380800	NR	1,441
0067598	20		3/8 x 100	0650N00381000	NR	1,472
0067599	20		3/8 x 130	0650N00381300	NR	2,005
0067600	20		3/8 x 150	0650N00381500	NR	2,067
0067601	20		3/8 x 180	0650N00381800	NR	2,255
0067602	20		3/8 x 200	0650N00382000	NR	2,412
0067603	20		3/8 x 250	0650N00382500	NR	3,320
0067604	20		3/8 x 300	0650N00383000	NR	3,665
0067578	20		1/2 x 50	0650N00120500	NR	1,253
0067579	20		1/2 x 80	0650N00120800	NR	1,315
0067580°	20		1/2 x 100	0650N00121000	NR	1,378
0067581	20		1/2 x 130	0650N00121300	NR	1,723



## VITI DI PROLUNGAMENTO E TRONCHETTI

CODICE	MINIMO VENDITA	DESCRIZIONE	MISURA	CODICE FORNITORE	U.M.	€
0067582	20	650-N - Tronchetto nero,	1/2 x 150	0650N00121500	NR	1,942
0067583	20	Materiale: tubo UNI 8863: 1987	1/2 x 180	0650N00121800	NR	2,130
0067584	20	filettatura: UNI 228.	1/2 x 200	0650N00122000	NR	2,286
0067585	20	Dal 3/8 al 2 il tubo è Serie Leggera.	1/2 x 250	0650N00122500	NR	3,101
0067586	20	Dal 2.1/2 al 6" il tubo è Serie Media.	1/2 x 300	0650N00123000	NR	3,602
0067587	20		3/4 x 50	0650N00340500	NR	1,503
0067588	20		3/4 x 80	0650N00340800	NR	1,629
0067589°	20		3/4 x 100	0650N00341000	NR	1,691
0067590	20		3/4 x 130	0650N00341300	NR	2,067
0067591	20		3/4 x 150	0650N00341500	NR	2,224
0067592	10		3/4 x 180	0650N00341800	NR	2,568
0067593	10		3/4 x 200	0650N00342000	NR	2,756
0067594	10		3/4 x 250	0650N00342500	NR	3,446
0067595	10		3/4 x 300	0650N00343000	NR	4,072
0067605	20		1 x 50	0650N01000500	NR	1,879
0067606	20		1 x 80	0650N01000800	NR	2,224
0067607°	20		1 x 100	0650N01001000	NR	2,349
0067608	20		1 x 130	0650N01001300	NR	3,007
0067609	20		1 x 150	0650N01001500	NR	3,446
0067610	10		1 x 180	0650N01001800	NR	3,696
0067611	10		1 x 200	0650N01002000	NR	4,072
0067612	10		1 x 250	0650N01002500	NR	5,169
0067613	10		1 x 300	0650N01003000	NR	5,952
0067623	20		1 1/4 x 50	0650N01140500	NR	2,568
0067624	20		1 1/4 x 80	0650N01140800	NR	2,882
0067625°	20		1 1/4 x 100	0650N01141000	NR	3,289
0067626	20		1 1/4 x 130	0650N01141300	NR	3,978
0067627°	20		1 1/4 x 150	0650N01141500	NR	4,385
0067628	20		1 1/4 x 180	0650N01141800	NR	4,855
0067629	10		1 1/4 x 200	0650N01142000	NR	5,169
0067630	10		1 1/4 x 250	0650N01142500	NR	7,205
0067631	10		1 1/4 x 300	0650N01143000	NR	7,988
0067614	10		1 1/2 x 50	0650N01120500	NR	2,819
0067615	10		1 1/2 x 80	0650N01120800	NR	3,446
0067616°	10		1 1/2 x 100	0650N01121000	NR	3,759
0067617	10		1 1/2 x 130	0650N01121300	NR	4,699
0067618	10		1 1/2 x 150	0650N01121500	NR	5,012
0067619	10		1 1/2 x 180	0650N01121800	NR	5,639
0067620	10		1 1/2 x 200	0650N01122000	NR	6,109
0067621	10		1 1/2 x 250	0650N01122500	NR	7,988
0067622	10		1 1/2 x 300	0650N01123000	NR	9,398
0067632	10		2 x 50	0650N02000500	NR	3,759
0067633	10		2 x 80	0650N02000800	NR	4,291
0067634°	10		2 x 100	0650N02001000	NR	4,699
0067635	10		2 x 130	0650N02001300	NR	5,795
0067636°	10		2 x 150	0650N02001500	NR	6,422
0067637	5		2 x 180	0650N02001800	NR	7,832
0067638°	5		2 x 200	0650N02002000	NR	8,521
0067639	5		2 x 250	0650N02002500	NR	10,338
0067640	5		2 x 300	0650N02003000	NR	11,904
0067641	5		2 1/2 x 80	0650N02120800	NR	7,832
0067642°	5		2 1/2 x 100	0650N02121000	NR	8,615



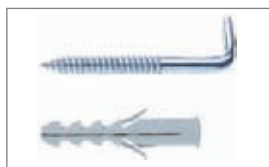
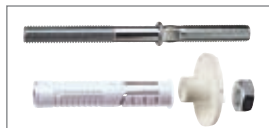
## VITI DI PROLUNGAMENTO E TRONCHETTI

CODICE	MINIMO VENDITA	DESCRIZIONE	MISURA	CODICE FORNITORE	U.M.	€
0067643	5	<b>650-N</b> - Tronchetto nero, Materiale: tubo UNI 8863: 1987 filettatura: UNI 228. Dal 3/8 al 2 il tubo è Serie Leggera. Dal 2.1/2 al 6" il tubo è Serie Media.	2 1/2 x 130	0650N02121300	NR	9,398
0067644°	5		2 1/2 x 150	0650N02121500	NR	10,181
0067645	5		2 1/2 x 180	0650N02121800	NR	11,278
0067646°	5		2 1/2 x 200	0650N02122000	NR	12,531
0067647	5		2 1/2 x 250	0650N02122500	NR	15,037
0067648	5		2 1/2 x 300	0650N02123000	NR	16,917
0067649	5		3 x 80	0650N03000800	NR	9,398
0067650°	5		3 x 100	0650N03001000	NR	9,868
0067651	5		3 x 130	0650N03001300	NR	11,591
0067652	5		3 x 150	0650N03001500	NR	12,844
0067653	5		3 x 180	0650N03001800	NR	14,724
0067654°	5		3 x 200	0650N03002000	NR	16,134
0067655	5		3 x 250	0650N03002500	NR	19,266
0067656	5		3 x 300	0650N03003000	NR	21,929
0067660°	4		4 x 150	0650N04001500	NR	20,676


## RACCORDI A SALDARE RICAVATI DA TUBO

CODICE	MINIMO VENDITA	DESCRIZIONE	Ø ESTERNO	CODICE FORNITORE	U.M.	€
0067835	200	<b>750/90</b> - Curva a saldare Dima 3-90 Ricavata da tubo F.M.ST 37.0 (norma UNI 7929:1979) norme ISO Tc 5 - DIN 260	21,3	0751N9021000S	NR	4,452
0067836°	300		26,9	0750N90260000	NR	2,708
0067837°	100		33,7	0750N90330000	NR	2,532
0067838°	100		42,4	0750N90420000	NR	3,062
0067839°	100		48,3	0750N90480000	NR	3,822
0067840°	50		60,3	0750N90600000	NR	6,291
0067842°	25		76,1	0750N90760000	NR	9,166
0067843°	4		88,9	0750N90880000	NR	12,499
0067844°	4		108	0750N91010000	NR	21,958
0067846°	3		114,3	0750N91140000	NR	23,958
0067848°	3		139,7	0750N91390000	NR	38,749
0067850°	2		168,3	0750N91680000	NR	69,999
0067852	1		219,1	0750N92190000	NR	152,500
0067853	1		273	0750N92730000	NR	291,700
0067854	1		323,9	0750N93230000	NR	458,300
0067855	200	<b>760</b> - Fondello bombato, materiale: FE360 UNI 3419 : 1982, dimensioni: EN 10253	26,9	0760N00270000	NR	1,286
0067856°	200		33,7	0760N00330000	NR	1,503
0067857°	100		42,4	0760N00420000	NR	1,800
0067858°	100		48,3	0760N00480000	NR	2,413
0067860°	100		6,3	0760N00600000	NR	3,759
0067862°	50		70	0760N00760000	NR	4,887
0067863°	50		88,9	0760N00880000	NR	6,233
0067864°	25		101,6	0760N01010000	NR	9,498
0067866°	25		114,3	0760N01140000	NR	10,647
0067868°	20		139,7	0760N01390000	NR	16,365
0067870°	10		168,3	0760N01680000	NR	25,652
0067872°	5		219,1	0760N02190000	NR	41,162
0067874	2		273	0760N02730000	NR	65,206
0067875	2		323,9	0760N03230000	NR	93,999





FLANGE						
CODICE	MINIMO VENDITA	DESCRIZIONE	DN	CODICE FORNITORE	U.M.	€
0068507	1	2254 - Flangia filettata PN 16	15	2254N00150000	NR	7,973
0068508	1		20	2254N00200000	NR	11,485
0068509°	1		25	2254N00250000	NR	13,669
0068510°	1		32	2254N00320000	NR	19,934
0068511°	1		40	2254N00400000	NR	23,065
0068512°	1		50	2254N00500000	NR	27,759
0068513°	1		65	2254N00650000	NR	34,424
0068514°	1		80	2254N00800000	NR	41,343
0068515°	1		100	2254N01000000	NR	49,567
0068516	1		125	2254N01250000	NR	67,963
0068517	1		150	2254N01500000	NR	96,060
0068544	1	2278 - Flangia piana PN 16	15	2278N00150000	NR	6,549
0068545	1		20	2278N00200000	NR	8,162
0068546°	1		25	2278N00250000	NR	10,062
0068547°	1		32	2278N00320000	NR	14,343
0068548°	1		40	2278N00400000	NR	15,687
0068549°	1		50	2278N00500000	NR	19,258
0068550°	1		65	2278N00650000	NR	24,499
0068551°	1		80	2278N00800000	NR	28,230
0068552°	1		100	2278N01000000	NR	34,495
0068553°	1		125	2278N01250000	NR	43,039
0068554°	1		150	2278N01500000	NR	56,999
TECNICHE DI FISSAGGIO: SANITARI						
CODICE	MINIMO VENDITA	DESCRIZIONE	MISURA MM	CODICE FORNITORE	U.M.	€
0067168°	10	419 - Coppia di mensole lavabo verniciate bianche	340	0419V03400000	CP	28,270
0067169°	10		460	0419V04600000	CP	31,451
0067170°	50	420 - Fissasanitario zincato	M 8 x 90	0420Z00080900	CP	2,226
0067171°	50		M 10 x 120	0420Z00101200	CP	2,897
0067172	50		M 10 x 140	0420Z00101400	CP	3,745
0067173	50	430-Z - Fissalavabo zincato	M 8 x 90	0430Z00080900	CP	1,943
0067174°	50		M 10 x 120	0430Z00101200	CP	2,685
0067175°	50		M 10 x 140	0430Z00101400	CP	3,321
0067176°	25		M 10 x 180	0430Z00101800	CP	4,452
0067177	25		M 10 x 220	0430Z00102200	CP	6,714
0256760	50	430-I - Fissalavabo con perno e dado in inox AISI 304	M 8 x 90	0430I00080900	CP	5,194
0256761	50		M 10 x 120	0430I00101200	CP	9,187
0256762	50	431 - Fissalavabo zincato con tassello specifico per i mattoni forati	M 10 x 130	0431Z00101300	CP	5,830
0067178°	50	440 - Zappetta fissascaldabagno	M 8 x 70	0440Z00080700	CP	1,272
0067179°	50		M 10 x 80	0440Z00100800	CP	1,696
0067180°	50		M 10 x 100	0440Z00101000	CP	2,120



## TECNICHE DI FISSAGGIO: SANITARI





CODICE	MINIMO VENDITA	DESCRIZIONE	MISURA MM	CODICE FORNITORE	U.M.	€
0067183°	50	<b>460-0</b> - Vite di fissaggio in ottone per vasi e bidet (4 pezzi per busta)	M6 x 76	0460000000000	ST	6,714
0067184°	50		M6 x 90	0460000900000	ST	8,481
0067181°	50	<b>460-1</b> - Vite di fissaggio in acciaio inox per vasi e bidet (4 pezzi per busta)	M6 x 76	0460I00000000	ST	6,360
0067182	50		M6 x 90	0460I00900000	ST	6,890
0067185	50	<b>470-0</b> - Vite di fissaggio in ottone nichelato	M6 x 76	0470000000000	ST	4,841
0067186°	25	<b>480-N</b> - Fissa water e bidet laterale in nylon, composto da 2 perni 6 x 55, 2 tasselli 10 x 50, 2 staffe in nylon, 2 tappi cromati coprivite in ABS, 2 tappi sottovite bianco in ABS, 2 viti autofilettanti 5 x 45 inox	M 6 x 55	0480N00000000	CP	8,304
0067188°	1	<b>490</b> - Sospeso per sanitari modello "BASE", smontato, interasse 160/180/200/230	-	0490Z00000000	NR	32,307
0257339	1	come sopra, montato	160	0490Z01600000	NR	60,075
0067189°	1		180	0490Z01800000	NR	60,075
0257340	1		200	0490Z02000000	NR	60,075
0067190	1		230	0490Z02300000	NR	60,075
0525134	1	<b>490-PLUS BIDET</b> - Sospeso per sanitari modello Base compreso di kit per ancoraggio tubi bidet	-	0490PLUSBIDET	NR	70,676
0525135	1	<b>490-PLUS WC</b> - Sospeso per sanitari modello Base compreso di kit per ancoraggio tubi wc	-	0490PLUSWC000	NR	74,210
0257341	1	<b>491</b> - Fissaggi sanitari sospesi sanitari disabili	-	0491Z00000000	NR	205,000

## TECNICHE DI FISSAGGIO: SANITARI

CODICE	MINIMO VENDITA	DESCRIZIONE	MISURA MM	CODICE FORNITORE	U.M.	€
0257352	1	<b>495-MT</b> - Supporto per lavabi mod. "TICINO"	-	0495Z000000MT	NR	183,800
0067192°	1	<b>496 WC</b> - Sospeso per sanitari modello "RENO" sistema brevettato per WC	-	0496VRENOWC000	NR	58,153
0067191°	1	<b>496 BIDET</b> - Sospeso per sanitari modello "RENO" sistema brevettato per bidet	-	0496VRENOBIDET	NR	58,153
0257353	1	<b>496-01</b> - Staffe di rinforzo orizzontali		0496V00000001	CP	51,240
0257355	1	<b>496-03</b> - Supporto cassetta WC	-	0496Z00000003	NR	148,400

## TECNICHE DI FISSAGGIO: RADIATORI

0067120°	5	<b>402-V</b> - Piedino verniciato	110 ÷ 160	0402V00000000	CP	56,541
0067122	5	<b>403-V</b> - Copripiedino verniciato	-	0403V00000000	CP	38,872
0067124°	25	<b>404-V</b> - Coppia di mensole telescopiche verniciate bianche per radiatori in ghisa	200	0404V02000000	CP	7,421
0067125°	25		230	0404V02300000	CP	7,774
0067126°	25		260	0404V02600000	CP	8,834
0067127°	25	<b>404-Z</b> - come sopra, mensola zincata	200	0404Z02000000	CP	5,901
0067128°	25		230	0404Z02300000	CP	6,254
0067129°	25		260	0404Z02600000	CP	7,421
0067130°	25	<b>406-V</b> - Coppia di mensole telescopiche verniciate bianche per radiatori tubolari Ø 60	175	0406V01750000	CP	6,714
0067131°	25		195	0406V01950000	CP	6,890
0067132°	25		250	0406V02500000	CP	7,774
0067136°	25	<b>408-V</b> - Coppia di mensole telescopiche per radiatori tubolari Ø 53	200	0408V02000000	CP	6,714
0067137°	25		220	0408V02200000	CP	7,067
0191432	25		270	0408V02700000	CP	10,071
0067140	25	<b>410-V</b> - Coppia di mensole telescopiche verniciate bianche per radiatori tubolari Ø 60.	200	0410V02000000	CP	6,714
0067141	25		220	0410V02200000	CP	7,067
0256747	25		270	0410V02700000	CP	10,071
0067148°	50	<b>414-V</b> - Coppia di mensole telescopiche verniciate bianche per radiatore in alluminio	170	0414V00000000	CP	4,240
0067152°	50	<b>415-V</b> - Coppia di mensole telescopiche verniciate bianche per radiatore in alluminio	170	0415V00000000	CP	4,417
0067154	50		220	0415V02200000	CP	5,300
0067149°	50	<b>414-V-S</b> - Coppia di mensole telescopiche verniciate bianche schiacciate per radiatori in alluminio	170	0414V0000000S	CP	4,770
0067153°	50	<b>415-V-S</b> - Coppia di mensole telescopiche schiacciate verniciate bianche per radiatore in alluminio	170	0415V0000000S	CP	4,947
0067155°	50		220	0415V0220000S	CP	6,184



## TECNICHE DI FISSAGGIO: TASSELLI

CODICE	MINIMO VENDITA	DESCRIZIONE	MISURA MM	CODICE FORNITORE	U.M.	€
0256721	100	<b>5030</b> - Tassello in acciaio	8 x 75 x M 8	5030Z0875	NR	1,819
0256722	100		8 x 90 x M 8	5030Z0890	NR	1,961
0256723	50		10 x 70 x M 10	5030Z1070	NR	2,827
0256724	50		10 x 90 x M 10	5030Z1090	NR	2,915
0256725	50		10 x 120 x M 10	5030Z1012	NR	3,710
0256726	25		12 x 110 x M 12	5030Z1211	NR	3,957
0256727	200	<b>5040</b> - Tassello DROP in acciaio	8 x 25 x M 6	5040Z0600	NR	1,000
0256728	100		10 x 30 x M 8	5040Z0800	NR	1,024
0256729	100		12 x 40 x M 10	5040Z1000	NR	1,431
0256730	50		15 x 50 x M 12	5040Z1200	NR	2,367
0256731	300	<b>5100</b> - Tassello in ottone	8 x 25 x M 6	510000600	NR	0,643
0256732°	300		10 x 30 x M 8	510000800	NR	0,954
0256733°	100		12 x 35 x M 10	510001000	NR	1,841
0256734	100		15 x 540 x M 12	510001200	NR	4,116
0257275	100	<b>5120-01</b> - Tassello di lamiera con vite TE	8 x 45 x M6	5120Z0845	NR	1,307
0257276	100		8 x 60 x M6	5120Z0860	NR	1,463
0257278	50		10 x 60 x M8	5120Z1060	NR	1,607
0257279	50		10 x 80 x M8	5120Z1080	NR	1,802
0257281	50		12 x 70 x M10	5120Z1270	NR	2,403
0257280	25		12 x 100 x M10	5120Z1210	NR	3,056
0257283	25		14 x 75 x M12	5120Z1475	NR	3,374
0257282	25		14 x 100 x M12	5120Z1410	NR	3,993
0256735	100	<b>5200</b> - Tasselli di fissaggio	Ø 6 x 30	5200N0600	NR	0,074
0256736	100		Ø 8 x 40	5200N0800	NR	0,074
0256737	100		Ø 10 x 60	5200N1000	NR	0,102
0256738	100		Ø 12 x 60	5200N1200	NR	0,180
0256739	100		Ø 14 x 80	5200N1400	NR	0,240
0517662	100	<b>5220-01</b> - Tassello espansione nylon universale con vite	5 x 25	5220N0501	NR	0,146
0517664	100		6 x 30	5220N0601	NR	0,183
0517666	100		8 x 40	5220N0801	NR	0,286
0517668	100		10 x 50	5220N1001	NR	0,462
0517671	100		10 x 60	5220N1061	NR	0,477
0517672	100		12 x 60	5220N1201	NR	1,300
0517674	100		14 x 70	5220N1401	NR	1,943
0517677	100		14 x 80	5220N1481	NR	2,332


## TECNICHE DI FISSAGGIO: MODULI COMPONENTI

0068271°	50	<b>900</b> - Profilato in acciaio zincato sendzimir in barre da 2 metri con asole da mm 23 x 10,5. (Foro centrale da 12). Interasse 35, e tacchettatura	30 x 15 x 1,5	0900Z0030015C	NR	18,729
0068273°	50		32 x 20 x 2,5	0900Z0032020C	NR	31,097
0068275°	50	come sopra, da 3 metri con asole da mm 25 x 13	41 x 41 x 2,5	0900Z0041041C	NR	77,744
0068280°	100	<b>902-01</b> - Piastra di congiunzione due asole a 90°, per profilato 30 x 15 e 32 x 20	60 x 60 x 25	0902Z00000001	NR	3,003
0256840	50	<b>903-01</b> - Piastra di congiunzione due fori a 90° per profilato 41 x 41	60 x 40 x 42	0903Z00000001	NR	3,887

## TECNICHE DI FISSAGGIO: MODULI componibili

CODICE	MINIMO VENDITA	DESCRIZIONE	MISURA MM	CODICE FORNITORE	U.M.	€
0068283°	100	<b>902-02</b> - Piastra di congiunzione due asole a 135°, per profilato 30 x 15 e 32 x 20	60 x 60 x 25	0902Z00000002	NR	3,180
0256841	50	<b>903-02</b> - Piastra di congiunzione 3 fori a 90° per profilato 41 x 41	92,5 x 40 x 57,5	0903Z00000002	NR	5,406
0068285°	200	<b>906</b> - Dado rettangolare, per profilato 30 x 15 e 32 x 20	M 8	0906Z00080000	NR	0,848
0068288°	200		M 10	0906Z00100000	NR	0,918
0068286°	100	<b>906-P</b> - Dado passante pesante, per profilato 41 x 41	M 8	0906Z0008000P	NR	1,325
0068289	100		M 10	0906Z0010000P	NR	1,378
0068291	100		M1 2	0906Z0012000P	NR	2,367
0068287	100	<b>906-PM</b> - Dado passante con molla, per profilato 41 x 41	34 x 20 x 6	0906Z000800MP	NR	3,039
0068290	100		34 x 20 x 8	0906Z001000MP	NR	3,180
0068292	100		34 x 20 x 10	0906Z001200MP	NR	4,841
0068297	200	<b>907</b> - Dado rapido mod. OTER-BLOCK, sistema brevettato, per profilato 30 x 15 e 32 x 20	M 8	0907Z00080000	NR	2,473
0068298	100		M 10	0907Z00100000	NR	2,473
0068293	200	<b>907-T</b> - Dado rapido mod. OTER-BLOCK, con tronchetto, sistema brevettato, per profilato 30 x 15 e 32 x 20	M 8 x 32	0907TZ0080320	NR	2,615
0068294	100		M 8 x 65	0907TZ0080650	NR	2,615
0068295	200		M 10 x 32	0907TZ0100320	NR	2,685
0068296	100		M 10 x 65	0907TZ0100650	NR	2,685
0068299°	100	<b>908</b> - Vite a testa martello, per profilato 30 x 15 e 32 x 20	M 8 x 30	0908Z00080000	NR	2,049
0068301°	100		M 10 x 30	0908Z00100000	NR	2,120
0068300°	100	<b>908-P</b> - Vite a testa martello pesante per profilato 41 x 41	M 8 x 30	0908Z0008000P	NR	5,300
0068302	100		M 10 x 30	0908Z0010000P	NR	5,371
0068303	100		M 12 x 30	0908Z0012000P	NR	6,961
0068304°	100	<b>910</b> - Bullone a testa esagonale con finta rondella dentellata in acciaio zincato	M 8 x 14	0910Z00140000	NR	0,424
0068305	100		M 10 x 15	0910Z00150000	NR	0,512
0257448	100		M 10 x 25	0910Z00250000	NR	0,848
0068306	200	<b>912</b> - Dado esagonale zincato DIN 934	M 6	0912Z00060000	NR	0,134
0068307°	200		M 8	0912Z00080000	NR	0,151
0068308°	100		M 10	0912Z00100000	NR	0,201
0257449	100		M12	0912Z00120000	NR	0,289





## TECNICHE DI FISSAGGIO: MODULI componibili




CODICE	MINIMO VENDITA	DESCRIZIONE	MISURA MM	CODICE FORNITORE	U.M.	€
0068311°	250	<b>918</b> - Rondella piana zincata, per profilato 30 x 15 e 32 x 20	M 6 x 24 x 2,0	0918Z00060000	NR	0,166
0068312°	100		M 8 x 24 x 2,0	0918Z00080000	NR	0,229
0068314°	100		M 10 x 30 x 2,5	0918Z00100000	NR	0,254
0068316°	100		M 12 x 30 x 2,5	0918Z00120000	NR	0,318
0068313°	100	<b>918-P</b> - Rondella piana zincata pesante, per profilato 41 x 41	M 8 x 40 x 3,0	0918Z0008000P	NR	0,530
0068315	100		M 10 x 40 x 3,0	0918Z0010000P	NR	0,565
0068317	100		M 12 x 40 x 2,5	0918Z0012000P	NR	0,671
0068319	200	<b>920</b> - Tronchetto filettato zincato	M 8 x 20	0920Z00082000	NR	0,247
0068318°	200		M 8 x 32	0920Z00080000	NR	0,247
0257454	100		M 8 x 65	0920Z00086500	NR	0,477
0068321	200		M 10 x 20	0920Z00102000	NR	0,318
0068320	200		M 10 x 32	0920Z00100000	NR	0,318
0257455	100		M 10 x 35	0920Z00106500	NR	0,636
0068322°	200	<b>922</b> - Manicotto esagonale zincato	M 8	0922Z00080000	NR	1,554
0068323°	200		M 10	0922Z00100000	NR	2,014
0068324	100		M 12	0922Z00120000	NR	2,827
0068359	100	<b>923</b> - Tappi in PVC, per profilato 30 x 15, 32 x 20, 41 x 41	30 x 15	0923P00300150	NR	0,706
0068360	100		32 x 20	0923P00320200	NR	0,777
0068361	100		41 x 41	0923P00410410	NR	1,448
0068325	150	<b>924</b> - Vite a testa cilindrica zincata	M 8 x 12	0924Z00120000	NR	0,424
0068326	150		M 8 x 18	0924Z00180000	NR	0,477
0068327	100		M 10 x 22	0924Z00220000	NR	0,618
0068328	100		M 12 x 25	0924Z00250000	NR	0,883
0068333	100	<b>928</b> - Vite testa esagonale zincata	M 8 x 60	0928Z00080600	NR	0,706
0517639	1	<b>934-D</b> - Supporto a rullo zincato tipo "D"	50 ÷ 100	0934Z0050000D	NR	47,706
0517645	1		100 ÷ 180	0934Z0100000D	NR	72,514
0517641	1	<b>934-L</b> - Supporto a rullo zincato tipo "L"	10 ÷ 100	0934Z0060000S	NR	35,780
0517643	1		50 ÷ 150	0934Z0075000S	NR	67,743
0517647	1		80 ÷ 250	0934Z0100000S	NR	176,500

## TECNICHE DI FISSAGGIO: CARTONGESSO

0517642	1	<b>934-SL</b> - Sella per supporto a rullo zincato tipo "S"	10 ÷ 100	0934Z006000SL	NR	30,293
0517644	1		50 ÷ 150	0934Z007500SL	NR	33,394
0517648	1		80 ÷ 250	0934Z010000SL	NR	42,936

## TECNICHE DI FISSAGGIO: CARTONGESSO

CODICE	MINIMO VENDITA	DESCRIZIONE	MISURA	CODICE FORNITORE	U.M.	€
0257456	50	<b>935</b> - Angolare universale zincato	M 8	0935Z00080000	NR	19,436
0257457	50		M 10	0935Z00100000	NR	20,496
0257458	25		M12	0935Z00120000	NR	42,406
0068340	100	<b>936</b> - Morsetto in ghisa zincato	M6	0936Z00060000	NR	7,597
0068341	100		M8	0936Z00080000	NR	7,597
0068342	100		M10	0936Z00100000	NR	8,127
0068343	50		M12	0936Z00120000	NR	13,428
0068344°	5	<b>950</b> - Mensola di supporto a parete zincata	210 mm	0950Z02100000	NR	14,312
0068346°	5		315 mm	0950Z03150000	NR	15,548
0068345	5	<b>950-P</b> - Mensola di supporto a parete zincata	300 mm	0950Z0300000P	NR	24,736
0068347	5		400 mm	0950Z0400000P	NR	28,270
0068348	2		500 mm	0950Z0500000P	NR	33,571
0068349	2		600 mm	0950Z0600000P	NR	38,872
0068350°	10	<b>952-01</b> - Supporto a parete attacco orizzontale	85 mm	0952Z00800001	NR	12,368
0256845	5	<b>952-P</b> - Supporto a parete attacco orizzontale	119 mm	0952Z0110000P	NR	28,977
0256748	10	<b>417-IN</b> - Adattatore mod. "INVISIBILE", per mensole radiatore, sistema brevettato	15	0417Z015000IN	CP	22,210
0256749	10		18	0417Z018000IN	CP	21,291
0256750	10		22	0417Z022000IN	CP	21,432
0256751	10	<b>417-SA</b> - Adattatore mod. "SANDWICH", per mensole radiatore, sistema brevettato	15	0417Z015000SA	CP	29,048
0256752	10		18	0417Z018000SA	CP	27,510
0256753	10		22	0417Z022000SA	CP	28,959
0256754	10	<b>417-ST</b> - Adattatore mod. "STANDARD", per mensole radiatore, sistema brevettato	15 (1 lastra)	0417Z015125ST	CP	26,839
0256755	10		18 (1 lastra)	0417Z018125ST	CP	25,001
0256756	10		22 (1 lastra)	0417Z022125ST	CP	24,895
0256757	10		15 (2 lastre)	0417Z015250ST	CP	27,616
0256758	10		18 (2 lastre)	0417Z018250ST	CP	26,892
0256759	10		22 (2 lastre)	0417Z022250ST	CP	26,786
0256763	1	<b>493-WC</b> - Supporto autoportante per vasi sospesi WC mod. "ADDA"	-	0493ZWC000000	NR	190,800
0453142	1	<b>491-CG</b> - Telaio autoportante per vasi sospesi wc disabili	-	0491Z000000CG	NR	689,000



## TECNICHE DI FISSAGGIO: CARTONGESSO

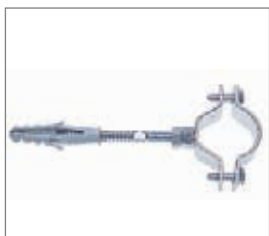
CODICE	MINIMO VENDITA	DESCRIZIONE	MISURA	CODICE FORNITORE	U.M.	€
0517516	1	<b>492 BIDET</b> - Telaio autoportante per vasi sospesi bidet	-	0492VBIDET000	NR	282,700
0517514	1	<b>492 LV</b> - Telaio autoportante per lavabi	-	0492V000000LV	NR	388,700
0517515	1	<b>492 OR</b> - Telaio autoportante per orinatoio	-	0492V000000OR	NR	556,000
0457682	1	<b>492 WC</b> - Telaio autoportante per vasi sospesi WC	-	0492VWC000000	NR	300,400
0256764	1	<b>493-BIDET</b> - Supporto autoportante per bidet sospesi mod. "ADDA"	-	0493ZBIDET000	NR	185,500
0256765	2	<b>493-01</b> - Supporto cassetta scarico acqua	-	0493Z00000001	NR	19,436
0256767	2	<b>494-04</b> - Supporto miscelatore doccia	-	0494Z00000004	NR	35,338
0256768	2	<b>494-5</b> - Supporto soffione doccia	-	0494Z00000005	NR	35,338
0256769	2	<b>494-6</b> - Supporto kit lavatrice/lavastoviglie	-	0494Z00000006	NR	37,105

## TECNICHE DI FISSAGGIO: CARTONGESSO

CODICE	MINIMO VENDITA	DESCRIZIONE	MISURA	CODICE FORNITORE	U.M.	€
0257351	1	<b>495-CG</b> - Supporto autoportante per lavabi mod. "TICINO"	-	0495Z000000CG	NR	176,700

## TECNICHE DI FISSAGGIO: COLLARI PER TUBI

0067895°	100	<b>800</b> - Graffetta leggera zincata per il fissaggio di tubi leggeri	10	0800Z00100000	NR	0,117
0067896°	100		12	0800Z00120000	NR	0,119
0067897°	100		14	0800Z00140000	NR	0,140
0067898°	100		16	0800Z00160000	NR	0,156
0067899	100		20	0800Z00200000	NR	0,206
0067900	100		22	0800Z00220000	NR	0,203
0067901	100		25	0800Z00250000	NR	0,266
0067902	100		29	0800Z00290000	NR	0,281
0067903	100		32	0800Z00320000	NR	0,310
0067904	100		40	0800Z00400000	NR	0,360
0067905	50		50	0800Z00500000	NR	0,407
0256788°	10	<b>806</b> - Bandella forata, in rotoli da 10 metri	12 x 0,8 x 14	0806Z00120080	NR	17,230
0256789°	10		17 x 0,8 x 20	0806Z00170080	NR	19,266
0256790	10		26 x 1,0 x 25	0806Z00260100	NR	37,593
0517459°	10	<b>806-T</b> - Bandella di tessuto	14 x 1,0	0806T00140000	NR	11,278
0256785°	200	<b>806-01</b> - Bandella forata: chiodi per bandella forata	4 x 10 x 19	0806N00190001	NR	0,144
0256786°	200		4 x 10 x 22	0806N00220001	NR	0,172
0256787°	1	<b>806-02</b> - Bandella forata: punzone per chiodi	-	0806P00000002	NR	103,400
0067917	100	<b>810</b> - Collare leggero zincato con perno e tassello	10	0810T00100000	NR	0,689
0067918°	100		12	0810T00120000	NR	0,711
0067919°	100		14	0810T00140000	NR	0,711
0067920°	100		16	0810T00160000	NR	0,742
0067921°	100		18	0810T00180000	NR	0,742
0067922°	100		22	0810T00220000	NR	0,767
0067923°	100		28	0810T00280000	NR	0,798
0067924°	100		32	0810T00320000	NR	0,820
0067925°	100		35	0810T00350000	NR	0,877
0067926°	100		42	0810T00420000	NR	0,924
0067927	100		50	0810T00500000	NR	1,033
0067928	100		60	0810T00600000	NR	1,096



## TECNICHE DI FISSAGGIO: COLLARI PER TUBI

CODICE	MINIMO VENDITA	DESCRIZIONE	MISURA	CODICE FORNITORE	U.M.	€
0067929°	100	<b>811</b> - Collare leggero in rame con perno e tassello	10	0811R00100000	NR	2,239
0067930°	100		12	0811R00120000	NR	2,286
0067931°	100		14	0811R00140000	NR	2,318
0067932°	100		15/16	0811R00160000	NR	2,412
0067933°	100		18	0811R00180000	NR	2,443
0067934°	100		22	0811R00220000	NR	2,506
0067935°	100		28	0811R00280000	NR	2,678
0067936°	100		35	0811R00350000	NR	3,258
0067937	100		38	0811R00380000	NR	3,696
0067938	100		42	0811R00420000	NR	3,853
0067939	100		54	0811R00540000	NR	5,701
0067956	100	<b>820</b> - Graffetta pesante zincata con perno e tassello per il fissaggio di tubazioni. Vite mm 6 x 50. Tassello mm 10 x 50	3/8	0820Z00380000	NR	1,409
0067952°	100		1/2	0820Z00120000	NR	1,441
0067954°	100		3/4	0820Z00340000	NR	1,503
0067958°	100		1	0820Z01000000	NR	1,566
0067962°	50		1 1/4	0820Z01140000	NR	1,911
0067960°	50		1 1/2	0820Z01120000	NR	1,973
0067964	50		2	0820Z02000000	NR	2,130
0067957°	100	<b>820-S</b> - Graffetta pesante, zincata per tubo	3/8	0820Z0038000S	NR	0,971
0067953°	100		1/2	0820Z0012000S	NR	1,018
0067955°	100		3/4	0820Z0034000S	NR	1,065
0067959°	100		1	0820Z0100000S	NR	1,143
0067963°	50		1 1/4	0820Z0114000S	NR	1,441
0067961°	50		1 1/2	0820Z0112000S	NR	1,503
0067965	50		2	0820Z0200000S	NR	1,597
0067968	100	<b>825</b> - Cavallotto fermatubo in ferro zincato, completo di 2 dadi e 2 rondelle  N.B. I cavallotti sono disponibili anche senza dadi e rondelle Art. 826	3/8	0825Z00380000	NR	1,143
0067966	100		1/2	0825Z00120000	NR	1,143
0067967	100		3/4	0825Z00340000	NR	1,190
0067969	100		1	0825Z01000000	NR	1,221
0067971	100		1 1/4	0825Z01140000	NR	1,409
0067970	100		1 1/2	0825Z01120000	NR	1,817
0067972	100		2	0825Z02000000	NR	2,098
0067973	50		2 1/2	0825Z02120000	NR	2,662
0067974	20		3	0825Z03000000	NR	2,882
0067975	20		3.1/2	0825Z03120000	NR	3,759
0067976	20		4	0825Z04000000	NR	4,385
0067977	20		5	0825Z05000000	NR	6,265
0067978	20		6	0825Z06000000	NR	9,398
0067979	10		8	0825Z08000000	NR	12,531
0067996°	100	<b>830</b> - Collare pesante in acciaio zincato con perno e tassello per il fissaggio di tubazioni Perno mm M8 x 90 Tassello mm 10 x 60 Materiale 20 x 2,5 mm	3/8 - 16-20	0830Z00380000	NR	1,190
0067994°	100		1/2 - 20-24	0830Z00120000	NR	1,206
0067995°	100		3/4 - 25-30	0830Z00340000	NR	1,253
0067997°	100		1 - 32-36	0830Z01000000	NR	1,331
0067999°	50		1 1/4 - 38-44	0830Z01140000	NR	1,503
0067998°	50		1 1/2 - 46-50	0830Z01120000	NR	1,566
0068000°	50		2 - 58-62	0830Z02000000	NR	1,707
0068001°	25		2 1/2 - 74-80	0830Z02120000	NR	3,383
0068003°	25		3 - 84-89	0830Z03000000	NR	3,759
0068005°	25		4 - 112-118	0830Z04000000	NR	4,197
0068007	25		5 - 134-138	0830Z05000000	NR	5,639
0068008	25		6 - 164-172	0830Z06000000	NR	6,265



## TECNICHE DI FISSAGGIO: COLLARI PER TUBI

CODICE	MINIMO VENDITA	DESCRIZIONE	MISURA	CODICE FORNITORE	U.M.	€
0517490	100	<b>830-X</b> - Collare zincato con p/t a battente Perno mm M8 x 90 Tassello mm 10 x 60	3/8 - 16-20	0830Z0038000X	NR	1,441
0517488	100		1/2 - 20-24	0830Z0012000X	NR	1,441
0517489	100		3/4 - 25-30	0830Z0034000X	NR	1,535
0517491	100		1 - 32-36	0830Z0100000X	NR	1,629
0517493	50		1 1/4 - 38-44	0830Z0114000X	NR	1,754
0517492	50		1 1/2 - 46-50	0830Z0112000X	NR	1,848
0517494	50		2 - 58-62	0830Z0200000X	NR	1,973
0517495	25	come sopra, perno mm M10 x 120. Tassello mm 14 x 75)	2 1/2 - 74-80	0830Z0212000X	NR	3,477
0068023	100	<b>832 I</b> - Collare pesante in acciaio inox Aisi 304 con perno e tassello per il fissaggio di tubazioni Perno mm M8 x 90. Tassello mm 10 x 60. Materiale 20 x 2,5 mm	3/8 - 16-20	0832I00380000	NR	5,169
0068019	100		1/2 - 20-24	0832I00120000	NR	5,169
0068021	100		3/4 - 25-30	0832I00340000	NR	5,325
0068025	100		1 - 32-36	0832I01000000	NR	5,795
0068029	50		1 1/4 - 38-44	0832I01140000	NR	6,109
0068027	50		1 1/2 - 46-50	0832I01120000	NR	6,422
0068031	50		2 - 58-62	0832I02000000	NR	7,205
0068033	25		2 1/2 - 74-80	0832I02120000	NR	12,531
0068035	25		3 - 84-89	0832I03000000	NR	14,097
0068037	25		4 - 112-118	0832I04000000	NR	16,917
0068039	25	<b>833 G 120</b> - Collare pesante in acciaio zincato con guarnizione isofonica, perno e tassello per il fissaggio di tubazioni. Abbattimento del livello acustico, diminuzione del ponte termico, temperatura di utilizzo -30 + 100. Perno M8 x 90. Tassello 10 x 60. Materiale 20 x 2,5 mm	5 - 134-138	0832I05000000	NR	26,629
0068041	25		6 - 164-172	0832I06000000	NR	31,328
0068045°	50		3/8	0833Z0038000G	NR	3,101
0068043°	50		1/2	0833Z0012000G	NR	3,101
0068044°	50		3/4	0833Z0034000G	NR	3,289
0068046°	50		1	0833Z0100000G	NR	3,602
0068048°	25		1 1/4	0833Z0114000G	NR	3,916
0068047°	25		1 1/2	0833Z0112000G	NR	4,448
0068049°	25		2	0833Z0200000G	NR	4,793
0068050°	10		2 1/2	0833Z0212000G	NR	8,082
0068051°	10	<b>835</b> - Collare pesante in acciaio zincato per il fissaggio di tubazioni, attacco M8. Materiale 20 x 2,5 mm	3	0833Z0300000G	NR	8,771
0068052°	10		4	0833Z0400000G	NR	10,181
0068053	10		5	0833Z0500000G	NR	14,097
0068054	10		6	0833Z0600000G	NR	17,230
0068069	100		3/8	0835Z00380000	NR	1,049
0068067°	100		1/2	0835Z00120000	NR	1,065
0068068°	100		3/4	0835Z00340000	NR	1,112
0068070°	100		1	0835Z01000000	NR	1,143
0068072°	50		1 1/4	0835Z01140000	NR	1,253
0068071°	50		1 1/2	0835Z01120000	NR	1,300
0068073°	50	<b>835</b> - Collare pesante in acciaio zincato per il fissaggio di tubazioni, attacco M8. Materiale 20 x 2,5 mm	2	0835Z02000000	NR	1,378
0068074°	25		2 1/2	0835Z02120000	NR	2,756
0068076°	25		3	0835Z03000000	NR	2,944
0068078°	25		4	0835Z04000000	NR	3,367
0068080	25		5	0835Z05000000	NR	5,325
0068081	25		6	0835Z06000000	NR	5,952



## TECNICHE DI FISSAGGIO: COLLARI PER TUBI

CODICE	MINIMO VENDITA	DESCRIZIONE	MISURA	CODICE FORNITORE	U.M.	€
0068096	100	<b>837-I</b> - Collare pesante in acciaio inox AISI 304 per il fissaggio di tubazioni, attacco M8 Materiale 20 x 2,5 mm	3/8	0837I00380000	NR	3,540
0068092	100		1/2	0837I00120000	NR	3,696
0068094	100		3/4	0837I00340000	NR	3,916
0068098	100		1	0837I01000000	NR	4,104
0068102	50		1 1/4	0837I01140000	NR	4,417
0068100	50		1 1/2	0837I01120000	NR	4,699
0068104	50		2	0837I02000000	NR	5,169
0068106	25	come sopra, attacco M10 Materiale 30 x 2,5 mm	2 1/2	0837I02120000	NR	10,651
0068108	25		3	0837I03000000	NR	11,278
0068110	25		4	0837I04000000	NR	13,157
0068112	25		5	0837I05000000	NR	17,857
0068114	25		6	0837I06000000	NR	21,929
0068153	250	<b>840</b> - Collare in nylon per tubo in rame	10	0840N00100000	NR	0,579
0068154°	250		12	0840N00120000	NR	0,673
0068155°	250		14	0840N00140000	NR	0,704
0068156	250		15	0840N00150000	NR	0,751
0068157°	250		16	0840N00160000	NR	0,861
0068158°	250		18	0840N00180000	NR	0,986
0068159°	250		20	0840N00200000	NR	1,049
0068160°	250		22	0840N00220000	NR	1,127
0068161°	100		25	0840N00250000	NR	1,754
0068162°	100		28	0840N00280000	NR	2,130
0068163	100		32	0840N00320000	NR	2,192
0256797	150	<b>844</b> - Collare con guarnizione isofonica montaggio facilitato (1 vite solo) attacco M8/10 per tubazioni in ferro, inox e rame	12 - 14	0844Z0012014G	NR	1,660
0256798	150		14 - 16	0844Z0014016G	NR	1,691
0256799	100		17 - 19	0844Z0017019G	NR	1,723
0256800	100		20 - 23	0844Z0020023G	NR	1,785
0256801°	100		25 - 28	0844Z0025028G	NR	1,911
0256802°	75		32 - 35	0844Z0032035G	NR	2,067
0256803	50		40 - 43	0844Z0040043G	NR	2,224
0256804	50		44 - 49	0844Z0044049G	NR	2,380
0256805	50		50 - 55	0844Z0050055G	NR	2,631
0256806	50		57 - 61	0844Z0057061G	NR	2,819
0068177	50	<b>850</b> - Collare zincato ad incastro, per profilato 30 x 15 e 32 x 20	3/8	0850Z00380000	NR	1,425
0068175	50		1/2	0850Z00120000	NR	1,362
0068176	50		3/4	0850Z00340000	NR	1,394
0068178°	50		1	0850Z01000000	NR	1,488
0068180	50		1 1/4	0850Z01140000	NR	2,098
0068179	50		1 1/2	0850Z01120000	NR	1,691
0068181	50		2	0850Z02000000	NR	2,318
0256814	150	<b>847</b> - Collare con guarnizione isofonica a due viti di serraggio per tubo ferro, inox e rame	12 - 14	0847Z0012014G	NR	1,848
0256815	150		15 - 19	0847Z0015019G	NR	1,848
0256816	100		20 - 23	0847Z0020023G	NR	1,864
0256817	100		25 - 28	0847Z0025028G	NR	1,911
0256818	75		32 - 35	0847Z0032035G	NR	2,083
0256819	50		40 - 43	0847Z0040043G	NR	2,318

## TECNICHE DI FISSAGGIO: COLLARI PER TUBI

CODICE	MINIMO VENDITA	DESCRIZIONE	MISURA	CODICE FORNITORE	U.M.	€
0256820	50	<b>847</b> - Collare con guarnizione isofonica a due viti di serraggio per tubo ferro, inox e rame	44 - 49	0847Z0044049G	NR	2,506
0256821	50		48 - 53	0847Z0048053G	NR	2,694
0256822	50		50 - 55	0847Z0050055G	NR	2,694
0256823	50		57 - 61	0847Z0057061G	NR	2,850
0256824	25		74 - 80	0847Z0074080G	NR	3,446
0256825	20		83 - 91	0847Z0083091G	NR	3,916
0256826	20		101 - 106	0847Z0101106G	NR	4,385
0256827	20		108 - 114	0847Z0108114G	NR	5,639
0256828	20		131 - 135	0847Z0131135G	NR	8,145
0256829	20		159 - 165	0847Z0159165G	NR	8,928
0256830	15		200 - 206	0847Z0200206G	NR	12,531
0256831	10		210 - 219	0847Z0210219G	NR	14,411
0068203°	100	<b>857-Z</b> - Kit per collari zincati	M 8 x 90	0857Z00080000	NR	0,704
0068204°	50		M 10 x 120	0857Z00100000	NR	1,190
0256832	100	<b>857-I</b> - Kit per collari inox	M 8 x 90	0857I00080000	NR	2,380
0256833	50		M 10 x 120	0857I00100000	NR	4,385
0068196	100	<b>855-Z</b> - Barra filettata in acciaio zincata, da 1 metro	M 6	0855Z00060000	MT	2,239
0068197°	50		M 8	0855Z00080000	MT	2,631
0068198°	25		M 10	0855Z00100000	MT	3,916
0068199°	20		M 12	0855Z00120000	MT	5,639
0068200	1		1/2	0855Z0012000G	MT	43,859
0068201	5		3/4	0855Z0034000G	MT	54,824
0068202	5		1	0855Z0100000G	MT	103,400
0068194	10	<b>855-I</b> - Barra in acciaio inox AISI 304, da 1 metro	M 8	0855I00080000	MT	17,230
0068195	10		M 10	0855I00100000	MT	29,135
0068220°	25	<b>860-T</b> - Collare zincato per tubo pluviale, con perno e tassello	80	0860Z0080000T	NR	2,662
0068224°	25		100	0860Z0100000T	NR	2,662
0068226	25		100	0860Z0120000T	NR	2,662
0068210	25	<b>860-PRE</b> - Collare preverniciato con tassello per tubo pluviale	80	0860P0080000T	NR	2,192
0068214	25		100	0860P0100000T	NR	2,192
0068216	25		120	0860P0120000T	NR	2,192
0068245°	25	<b>880-V</b> - Collare per tubi fumo e tubi leggeri verniciati RAL 9010 su base zincata, con perno M8 x 200 mm	80	0880V00800000	NR	5,795
0068246°	25		100	0880V01000000	NR	6,578
0068247	25		110	0880V01100000	NR	6,641
0068248	25		120	0880V01200000	NR	6,923
0068249°	25		130	0880V01300000	NR	7,362
0068250	25		140	0880V01400000	NR	7,518
0068251	25		150	0880V01500000	NR	7,832
0068232°	25	<b>880-I</b> - Collare per tubi fumo e tubi leggeri in acciaio inox 304, con perno M8 x 200 mm	80	0880I00800000	NR	12,531
0068233°	25		100	0880I01000000	NR	13,471
0068234°	25		110	0880I01100000	NR	14,097
0068235°	25		120	0880I01200000	NR	15,664
0068236°	25		130	0880I01300000	NR	17,230
0068237	25		140	0880I01400000	NR	19,736
0068238	25		160	0880I01600000	NR	24,279



## TECNICHE DI FISSAGGIO: COLLARI PER TUBI

CODICE	MINIMO VENDITA	DESCRIZIONE	MISURA	CODICE FORNITORE	U.M.	€
0068239	10	<b>881-I</b> - Collare per tubi fumo e tubi leggeri in acciaio inox 304, con perno M10 x 120 mm	180	0881I01800000	NR	46,992
0068240°	10		200	0881I02000000	NR	53,258
0068241	10		220	0881I02200000	NR	61,090
0068242	10		250	0881I02500000	NR	68,922
0068243	10		300	0881I03000000	NR	84,586
0068260	50	<b>890</b> - Collare per impianti Sprinkler in acciaio zincato omologato FM materiale mm 32 x 1 attacco M10	1	0890Z01000000	NR	2,349
0068262	50		1 1/4	0890Z01140000	NR	2,474
0068261	50		1 1/2	0890Z01120000	NR	2,694
0068263	50		2	0890Z02000000	NR	2,850
0068264	50		2 1/2	0890Z02120000	NR	4,385
0068265	25	come sopra, materiale mm 32 x 1,5, attacco M10	3	0890Z03000000	NR	4,761
0068266	25		4	0890Z04000000	NR	7,048
0068267	25	come sopra, materiale mm 32 x 1,5, attacco M12	5	0890Z05000000	NR	9,398
0068268	25		6	0890Z06000000	NR	11,278
0068269	25	come sopra, materiale mm 32 x 1,5, attacco M16	8	0890Z08000000	NR	17,230
0068363	50	<b>1000</b> - Collare zincato per tubo in polietilene a norme ISO Materiale mm 30 x 2,5 Attacco 1/2 gas	40 - 1/2	1000Z00400000	NR	2,976
0068365°	50		50 - 1/2	1000Z00500000	NR	3,038
0068367	50		56 - 1/2	1000Z00560000	NR	3,383
0068369°	50		63 - 1/2	1000Z00630000	NR	3,383
0068371°	25		75 - 1/2	1000Z00750000	NR	3,602
0068373°	25		90 - 1/2	1000Z00900000	NR	3,759
0068375°	25		110 - 1/2	1000Z01100000	NR	3,916
0068377°	25		125 - 1/2	1000Z01250000	NR	4,511
0068379	25		140 - 1/2	1000Z01400000	NR	4,918
0068381°	25		160 - 1/2	1000Z01600000	NR	5,169
0068383°	10		200 - 1	1000Z02000000	NR	20,989
0068385	10		220 - 1	1000Z02200000	NR	25,689
0068387°	10		250 - 1	1000Z02500000	NR	27,568
0068389	10		315 - 1	1000Z03150000	NR	29,761
0068391	5		400 - 1	1000Z04000000	NR	36,027
0068403°	250	<b>1015</b> - Adattatori per collari zincati art. 1000	1/2 x M 8	1015Z00080000	NR	1,190
0068404°	250		1/2 x M 10	1015Z00100000	NR	1,315
0068405	100	<b>1020</b> - Flangia di fissaggio zincata	70 x 4/M 10	1020Z00100000	NR	2,318
0068406°	100		70 x 4/1/2 gas	1020Z00120000	NR	2,976
0068407	100	<b>1025</b> - Flangia di fissaggio zincata	80 x 2,5 x 30/M 10	1025Z00100000	NR	2,224
0068408	100		80 x 2,5 x 30/1/2 gas	1025Z00120000	NR	3,132
0068409	25		125 x 4 x 40/1 gas	1025Z01000000	NR	8,771

## TECNICHE DI FISSAGGIO: COLLARI PER TUBI

CODICE	MINIMO VENDITA	DESCRIZIONE	MISURA	CODICE FORNITORE	U.M.	€
0068410	50	<b>1030</b> - Collare zincato per tubo in polietilene a norme ISO Materiale mm 30 x 2,5 Attacco M 10	40 - M 10	1030Z00400000	NR	2,412
0068412	50		50 - M 10	1030Z00500000	NR	2,474
0068414	50		56 - M 10	1030Z00560000	NR	2,631
0068416	50		63 - M 10	1030Z00630000	NR	2,662
0068418	25		75 - M 10	1030Z00750000	NR	2,850
0068420	25		90 - M 10	1030Z00900000	NR	3,038
0068422°	25		110 - M 10	1030Z01100000	NR	3,226
0068424	25		125 - M 10	1030Z01250000	NR	3,947
0068426	25		140 - M 10	1030Z01400000	NR	4,542
0068428	25		160 - M 10	1030Z01600000	NR	4,793
0068430	50	<b>1040</b> - Collare zincato per tubo in polietilene a norme ISO con perno e tassello. Materiale mm 30 x 2,5 Perno M10 x 120 Tassello 14 x 75	40 - M 10	1040Z00400000	NR	3,352
0068431°	50		50 - M 10	1040Z00500000	NR	3,414
0068432	50		56 - M 10	1040Z00560000	NR	3,571
0068433°	50		63 - M 10	1040Z00630000	NR	3,665
0068434°	25		75 - M 10	1040Z00750000	NR	3,759
0068435°	25		90 - M 10	1040Z00900000	NR	3,822
0068436°	25		110 - M 10	1040Z01100000	NR	4,072
0068437°	25		125 - M 10	1040Z01250000	NR	4,824
0068438°	25		140 - M 10	1040Z01400000	NR	5,388
0068439°	25		160 - M 10	1040Z01600000	NR	5,639
0068440	30	<b>1045</b> - Profilo antivibrazione per collare	20 x 3	1045P00200030	MT	5,325
0068441	30		30 x 3	1045P00300030	MT	8,145
0068442	10		40 x 4	1045P00400040	MT	11,278
0068443°	30	<b>1050</b> - Guaina antivibrazione per collare	30 x 3	1050P00300030	MT	4,699
0068444	10		40 x 4	1050P00400040	MT	5,682
0068446	50	<b>2000 COLLARE MODELLO OPEN-CLOSED SISTEMA BREVETTATO</b> - Collare realizzato con nastro decapato a bordi tondi, dado da 1/2 gas elettrosaldato e zincato elettroliticamente. La chiusura del collare avviene mediante due viti a triplice sistema di chiusura: chiave fissa cacciavite a croce e piano. Permette il fissaggio di tubi in Polietilene e Pvc.	40 - 1/2	2000Z00400000	NR	2,976
0068448	50		50 - 1/2	2000Z00500000	NR	3,038
0068450	50		56 - 1/2	2000Z00560000	NR	3,383
0068452	50		63 - 1/2	2000Z00630000	NR	3,383
0068454	25		75 - 1/2	2000Z00750000	NR	3,602
0068456	25		90 - 1/2	2000Z00900000	NR	3,759
0068458	25		110 - 1/2	2000Z01100000	NR	3,916
0068460	25		125 - 1/2	2000Z01250000	NR	4,511
0068462	25		140 - 1/2	2000Z01400000	NR	4,918
0068464	25		160 - 1/2	2000Z01600000	NR	5,169
0068447	40	<b>2000G COLLARE MODELLO OPEN-CLOSED SISTEMA BREVETTATO CON GUARNIZIONE ISOFONICA</b> - Antivibrante con abbattimento del livello acustico, diminuzione del ponte termico, facilita la messa in opera del tubo. Temperatura di esercizio da -40° a + 100 C°. Guaina isofonica spessore 3 mm. Materiale nastro bordato UNI EN 10130:2000. Attacco collare 1/2 elettrosaldato a proiezione	40 - 1/2	2000Z0040000G	NR	5,952
0068449	40		50 - 1/2	2000Z0050000G	NR	6,109
0068451	40		56 - 1/2	2000Z0056000G	NR	6,265
0068453	40		63 - 1/2	2000Z0063000G	NR	6,641
0068455	20		75 - 1/2	2000Z0075000G	NR	7,518
0068457	20		90 - 1/2	2000Z0090000G	NR	7,832
0068459	20		110 - 1/2	2000Z0110000G	NR	8,771
0068461	20		125 - 1/2	2000Z0125000G	NR	9,711
0068463	20		140 - 1/2	2000Z0140000G	NR	10,338
0068465	20		160 - 1/2	2000Z0160000G	NR	11,591






## TECNICHE DI FISSAGGIO: COLLARI PER TUBI

CODICE	MINIMO VENDITA	DESCRIZIONE	MISURA	CODICE FORNITORE	U.M.	€
0068466	50	<b>2030 COLLARE MODELLO OPEN-CLOSED</b>	40 - M 10	2030Z00400000	NR	2,412
0068468	50	<b>SISTEMA BREVETTATO</b> - Collare realizzato con nastro decapato a bordi tondi, dado da M 10 elettrosaldato e zincato elettroliticamente. La chiusura del collare avviene mediante due viti a triplice sistema di chiusura: chiave fissa cacciavite a croce e piano. Permette il fissaggio di tubi in Polietilene e Pvc	50 - M 10	2030Z00500000	NR	2,474
0068470	50		56 - M 10	2030Z00560000	NR	2,631
0068472	50		63 - M 10	2030Z00630000	NR	2,662
0068474°	25		75 - M 10	2030Z00750000	NR	2,850
0068476°	25		90 - M 10	2030Z00900000	NR	3,038
0068478°	25		110 - M 10	2030Z01100000	NR	3,226
0068480°	25		125 - M 10	2030Z01250000	NR	3,947
0068482	25		140 - M 10	2030Z01400000	NR	4,542
0068484°	25		160 - M 10	2030Z01600000	NR	4,793
0068467	40	<b>2030G COLLARE MODELLO OPEN-CLOSED SISTEMA BREVETTATO CON GUARNIZIONE ISOFONICA</b>	40 - M 10	2030Z0040000G	NR	4,699
0068469	40	- Antivibrante con abbattimento del livello acustico, diminuzione del ponte termico, facilita la messa in opera del tubo. Temperatura di esercizio da -40° a + 100 C°. Guaina isofonica spessore 3 mm.	50 - M 10	2030Z0050000G	NR	4,981
0068471	40		56 - M 10	2030Z0056000G	NR	5,263
0068473	40		63 - M 10	2030Z0063000G	NR	5,419
0068475	20		75 - M 10	2030Z0075000G	NR	5,952
0068477	20	Materiale nastro bordato UNI EN 10130:2000. Attacco collare 1/2 elettrosaldato a proiezione	90 - M 10	2030Z0090000G	NR	6,766
0068479	20		110 - M 10	2030Z0110000G	NR	7,832
0068481	20		125 - M 10	2030Z0125000G	NR	8,615
0068483	20		140 - M 10	2030Z0140000G	NR	9,085
0068485	20		160 - M 10	2030Z0160000G	NR	10,338
0068486	50	<b>2040 COLLARE MODELLO OPEN-CLOSED</b>	40 - M 10	2040Z00400000	NR	3,352
0068487	50	<b>SISTEMA BREVETTATO</b> - Collare realizzato con nastro decapato a bordi tondi, dado da M 10 elettrosaldato e zincato elettroliticamente. La chiusura del collare avviene mediante due viti a triplice sistema di chiusura: chiave fissa cacciavite a croce e piano. Completo di perno e tassello. Permette il fissaggio di tubi in Polietilene e Pvc	50 - M 10	2040Z00500000	NR	3,414
0068488	50		56 - M 10	2040Z00560000	NR	3,571
0068489	50		63 - M 10	2040Z00630000	NR	3,665
0068490°	25		75 - M 10	2040Z00750000	NR	3,759
0068491	25		90 - M 10	2040Z00900000	NR	3,822
0068492°	25		110 - M 10	2040Z01100000	NR	4,072
0068493°	25		125 - M 10	2040Z01250000	NR	4,824
0068494	25		140 - M 10	2040Z01400000	NR	5,388
0068495	25		160 - M 10	2040Z01600000	NR	5,639
0517473	40	<b>2040G COLLARE MODELLO OPEN-CLOSED</b>	40 - M 10	2040Z0040000G	NR	6,265
0517474	40	<b>SISTEMA BREVETTATO</b> - Collare realizzato con nastro decapato a bordi tondi, dado da M 10 elettrosaldato e zincato elettroliticamente. La chiusura del collare avviene mediante due viti a triplice sistema di chiusura: chiave fissa cacciavite a croce e piano. Completo di perno e tassello. Permette il fissaggio di tubi in Polietilene e Pvc	50 - M 10	2040Z0050000G	NR	6,578
0517475	40		56 - M 10	2040Z0056000G	NR	6,892
0517476	40		63 - M 10	2040Z0063000G	NR	7,205
0517477	20		75 - M 10	2040Z0075000G	NR	7,832
0454310	20		90 - M 10	2040Z0090000G	NR	9,398
0517478	20		100 - M 10	2040Z0100000G	NR	9,555
0454311	20		110 - M 10	2040Z0110000G	NR	9,711
0517479	20		125 - M 10	2040Z0125000G	NR	10,338
0517480	20		140 - M 10	2040Z0140000G	NR	11,278
0517481	20		160 - M 10	2040Z0160000G	NR	12,218



TUBAZIONI FLESSIBILI ITALIANE

## I nostri prodotti



### Acqua

Termopar®

Parinox® 257

Parinox® 253

Chromalux® Supreme

Silver Metallic

Docciamix

Chromalux® Mini

Aeratori Neoperl®

AVC

TAM

Lavinox

Mixinox

Paristop

VIX

Niples



### Gasolio

ST 6

ST 8



### Gas

Supergas by Parigi®

SIM-G



Sicurgas-T

GS

Parigas GD

RC

[www.parigispa.com](http://www.parigispa.com)



## FLESSIBILI PER DOCCIA E BORDO VASCA

### TUBO IN PVC RINFORZATO

CODICE	MINIMO VENDITA	DESCRIZIONE	MISURA	LUNGHEZZA MM	CODICE FORNITORE	€
0426306	1	<b>CHROMALUX® SUPREME</b> Terminali cromati protetti confezione singola in scatola	FK1/2 - FGK1/2	1250	3790481250	14,760
0426307	1			1500	3790481500	16,108
0426308	1			1750	3790481750	17,468
0426309	1			2000	3790482000	18,815
0524988	1	<b>SILVER® METALLIC</b> Terminali cromati protetti confezione singola in scatola	F1/2 - E-FGK1/2	1250	3731881250	12,721
0494825	1			1500	3731881500	14,081
0494826	1			1750	3731881750	15,428
0494830	1		FK1/2 - FGK1/2	2000	3731282000	16,788

## FLESSIBILI DI CARICO LAVATRICI E LAVASTOVIGLIE

### TUBO INTERNO IN EPDM

0241385	10	<b>MIXIMOX</b> Tubo in gomma DN10 rivestito in nylon e bande inox, raccordi nylon con guarnizione inserita, confezione singola sacchetto PVC	F3/4 - F3/4	1000	5145535531000	6,020
0241386	10			1500	5145535531500	7,281
0241382	10			2000	5145535532000	8,690
0241378	10		CF3/4 - F3/4	2500	5145525532500	10,174
0241379	10			3000	5145525533000	11,756

## FLESSIBILI PER ACQUA CON TRECCIA ESTERNA IN ACCIAIO INOX

### TUBO INTERNO IN ELASTOMERICO DM 174/2004

0241812°	25	<b>TERMOPAR® TR7</b> - Tubo flessibile Ø 8 x 12 con anello in PTFE e guarnizione incorporata	M 1/2 - F 1/2	200	TR7V32V040200	4,129
0241813°	25			250	TR7V32V040250	4,153
0241814°	25			300	TR7V32V040300	4,364
0241815°	25			350	TR7V32V040350	4,549
0241816°	25			400	TR7V32V040400	4,734
0241817°	25			500	TR7V32V040500	5,105
0241818°	25			600	TR7V32V040600	6,527
0241819	10			800	TR7V32V040800	7,306
0241820°	10			1000	TR7V32V041000	8,072
0241802°	25		M 1/2 - F 3/8	200	TR7V32V020200	3,770
0241803°	25			250	TR7V32V020250	3,795
0241804°	25			300	TR7V32V020300	3,980
0241805°	25			350	TR7V32V020350	4,203
0241806°	25			400	TR7V32V020400	4,376
0241807	25			500	TR7V32V020500	4,747
0241808	25			600	TR7V32V020600	6,193
0241752°	25		F 1/2 - F 1/2	200	TR7V03V040200	3,857
0241753°	25			250	TR7V03V040250	3,894
0241754°	25			300	TR7V03V040300	4,079
0241755°	25			350	TR7V03V040350	4,277
0241756	25			400	TR7V03V040400	4,462
0241757	25			500	TR7V03V040500	4,846
0241758	25			600	TR7V03V040600	6,218






## FLESSIBILI PER ACQUA CON TRECCIA ESTERNA IN ACCIAIO INOX

## TUBO INTERNO IN ELASTOMERICO DM 174/2004

CODICE	MINIMO VENDITA	DESCRIZIONE	MISURA	LUNGHEZZA MM	CODICE FORNITORE	€
0241782°	25	<b>TERMOPAR® TR7</b> - Tubo flessibile Ø 8 x 12 con anello in PTFE e guarnizione incorporata, maschio prolungato e rosone scorrevole	MP 3/8 - F 3/8	200	TR7V31V020200	3,881
0241783°	25			250	TR7V31V020250	3,931
0241784°	25			300	TR7V31V020300	4,129
0241785°	25			350	TR7V31V020350	4,314
0241786°	25			400	TR7V31V020400	4,537
0241787	25			500	TR7V31V020500	4,932
0241788	25			600	TR7V31V020600	6,144
0241792	25		MP 3/8 - F 1/2	200	TR7V31V040200	4,153
0241793°	25			250	TR7V31V040250	4,289
0241794°	25			300	TR7V31V040300	4,487
0241795	25			350	TR7V31V040350	4,710
0241796	25			400	TR7V31V040400	4,895
0241797	25			500	TR7V31V040500	5,278
0241798	25			600	TR7V31V040600	6,515
0241832°	25		MP 1/2 - F 1/2	200	TR7V33V040200	4,462
0241833°	25			250	TR7V33V040250	4,487
0241834°	25			300	TR7V33V040300	4,685
0241835°	25			350	TR7V33V040350	4,883
0241836°	25			400	TR7V33V040400	5,068
0241837°	25			500	TR7V33V040500	5,451
0241838	25			600	TR7V33V040600	6,898
0241839	10			800	TR7V33V040800	7,677
0241840	10			1000	TR7V33V041000	8,418
0241822°	25		MP 1/2 - F 3/8	200	TR7V33V020200	4,129
0241823°	25			250	TR7V33V020250	4,252
0241824°	25			300	TR7V33V020300	4,450
0241825°	25			350	TR7V33V020350	4,648
0241826°	25			400	TR7V33V020400	4,846
0241827°	25			500	TR7V33V020500	5,229
0241828	25			600	TR7V33V020600	6,515

## TUBO INTERNO IN EPDM

0241265°	25	<b>PARINOX® 257</b> - Tubo flessibile Ø 8 x 12 maschio normale	M 3/8 - F 3/8	200	257V40V110200	2,905
0241266°	25			250	257V40V110250	2,979
0241267°	25			300	257V40V110300	3,152
0241268°	25			350	257V40V110350	3,350
0241269°	25			400	257V40V110400	3,535
0241270°	25			500	257V40V110500	3,906
0241271	25			600	257V40V110600	5,340
0241275	25		M 3/8 - F 1/2	200	257V40V130200	3,152
0241276°	25			250	257V40V130250	3,214
0241277°	25			300	257V40V130300	3,399
0241278	25			350	257V40V130350	3,597
0241279	25			400	257V40V130400	3,770
0241280	25			500	257V40V130500	4,141
0241281	25			600	257V40V130600	5,575



## FLESSIBILI PER ACQUA CON TRECCIA ESTERNA IN ACCIAIO INOX

### TUBO INTERNO IN EPDM

CODICE	MINIMO VENDITA	DESCRIZIONE	MISURA	LUNGHEZZA MM	CODICE FORNITORE	€
0241317°	25	PARINOX ® 257 - Tubo flessibile Ø 8 x 12 maschio normale	M 1/2 - F 1/2	200	257V42V130200	3,436
0241318°	25			250	257V42V130250	3,498
0241319°	25			300	257V42V130300	3,684
0241320°	25			350	257V42V130350	3,857
0241321°	25			400	257V42V130400	4,054
0241322°	25			500	257V42V130500	4,425
0241323°	25			600	257V42V130600	5,847
0241324°	10			800	257V42V130800	6,614
0241325°	10			1000	257V42V131000	7,355
0241307°	25		M 1/2 - F 3/8	200	257V42V110200	3,201
0241308°	25			250	257V42V110250	3,263
0241309°	25			300	257V42V110300	3,436
0241310°	25			350	257V42V110350	3,622
0241311	25			400	257V42V110400	3,820
0241312	25			500	257V42V110500	4,203
0241313	25			600	257V42V110600	5,624
0241235°	25		F 3/8 - F 3/8	200	257V10V110200	2,905
0241236°	25			250	257V10V110250	3,103
0241237°	25			300	257V10V110300	3,288
0241238°	25			350	257V10V110350	3,461
0241239°	25			400	257V10V110400	3,684
0241240°	25			500	257V10V110500	4,067
0241241	25			600	257V10V110600	5,340
0241245°	25		F 3/8 - F 1/2	200	257V11V120200	3,201
0241246°	25			250	257V11V120250	3,276
0241247°	25			300	257V11V120300	3,449
0241248°	25			350	257V11V120350	3,622
0241249°	25			400	257V11V120400	3,820
0241250	25			500	257V11V120500	4,203
0241251	25			600	257V11V120600	5,624
0241255°	25		F 1/2 - F 1/2	200	257V12V130200	3,436
0241256°	25			250	257V12V130250	3,498
0241257°	25			300	257V12V130300	3,684
0241258°	25			350	257V12V130350	3,857
0241259°	25			400	257V12V130400	4,054
0241260	25			500	257V12V130500	4,425
0241261	25			600	257V12V130600	5,847
0241287°	25	Maschio prolungato e rosone	MP 3/8 - F 3/8	200	257V41V110200	3,560
0241288°	25			250	257V41V110250	3,696
0241289°	25			300	257V41V110300	3,894
0241290°	25			350	257V41V110350	4,104
0241291°	25			400	257V41V110400	4,289
0241292	25			500	257V41V110500	4,685
0241293	25			600	257V41V110600	5,872
0241297	25		MP 3/8 - F 1/2	200	257V41V130200	3,807
0241298	25			250	257V41V130250	3,943
0241299°	25			300	257V41V130300	4,129
0241300	25			350	257V41V130350	4,314
0241301	25			400	257V41V130400	4,512
0241302	25			500	257V41V130500	4,907
0241303	25			600	257V41V130600	6,131







## FLESSIBILI PER ACQUA CON TRECCIA ESTERNA IN ACCIAIO INOX

## TUBO INTERNO IN EPDM

CODICE	MINIMO VENDITA	DESCRIZIONE	MISURA	LUNGHEZZA MM	CODICE FORNITORE	€	
0241338°	25	PARINOX ® 257 - Tubo flessibile Ø 8 x 12 maschio prolungato e rosone	MP 1/2 - F 1/2	200	257V43V130200	3,968	
0241339°	25			250	257V43V130250	4,042	
0241340°	25			300	257V43V130300	4,252	
0241341°	25			350	257V43V130350	4,425	
0241342°	25			400	257V43V130400	4,623	
0241343°	25			500	257V43V130500	5,019	
0241344	25			600	257V43V130600	6,280	
0241345	10			800	257V43V130800	7,059	
0241346	10			1000	257V43V131000	7,800	
0241327	25			MP 1/2 - F 3/8	200	257V43V110200	3,646
0241328°	25			250	257V43V110250	3,844	
0241329°	25			300	257V43V110300	4,042	
0241330	25			350	257V43V110350	4,240	
0241331	25			400	257V43V110400	4,425	
0241332	25			500	257V43V110500	4,833	
0241333	25			600	257V43V110600	6,045	
0241221	25	PARINOX ® 257 - Tubo flessibile Ø 8 x 12 raccordo a compressione	MDB 10 - M 1/2	200	257Q061670200	4,685	
0241222	25			250	257Q061670250	4,895	
0241223°	25			300	257Q061670300	5,081	
0241224°	25			350	257Q061670350	5,315	
0241225°	25			400	257Q061670400	5,501	
0241226	25			500	257Q061670500	5,884	
0494833	25			MBD 10 - F 1/2	200	257Q060680200	4,265
0494834	25		250		257Q060680250	4,475	
0494835	25		300		257Q060680300	4,673	
0494836	25		350		257Q060680350	4,870	
0494831	25	400	257Q060680400		5,043		
0494832	25		500	257Q060680500	5,476		
0241227°	25		MBD 10 - F 3/8	200	257Q06A330200	4,141	
0241228°	25	250		257Q06A330250	4,326		
0241229°	25	300		257Q06A330300	4,549		
0241230	25		350	257Q06A330350	4,747		
0241231	25		400	257Q06A330400	4,932		
0241232	25		500	257Q06A330500	5,353		
0241203	25		MBD 10 - TL 10	200	257Q061190200	3,881	
0241204°	25	250		257Q061190250	4,104		
0241205°	25	300		257Q061190300	4,289		
0241206	25	350		257Q061190350	4,475		
0241207	25	400		257Q061190400	4,685		
0241208	25	500		257Q061190500	5,081		
0241215	25	PARINOX ® 257 - Tubo flessibile Ø 8 x 12 raccordo a compressione maschio prolungato e rosone	MBD 10 - MP 1/2	200	257Q061540200	5,217	
0241216	25			250	257Q061540250	5,402	
0241217	25			300	257Q061540300	5,612	
0241218	25			350	257Q061540350	5,798	
0241219	25			400	257Q061540400	6,020	
0241220	25			500	257Q061540500	6,428	





## FLESSIBILI PER ACQUA CON TRECCIA ESTERNA IN ACCIAIO INOX

### TUBO INTERNO IN EPDM

CODICE	MINIMO VENDITA	DESCRIZIONE	MISURA	LUNGHEZZA MM	CODICE FORNITORE	€
0241209	25	PARINOX® 257 - Tubo flessibile	MDB 10 - MP 3/8	200	257Q061530200	4,895
0241210	25	Ø 8 x 12		250	257Q061530250	5,081
0241211	25	raccordo a compressione		300	257Q061530300	5,315
0241212	25	maschio prolungato e rosone		350	257Q061530350	5,501
0241213	25			400	257Q061530400	5,686
0241214	25			500	257Q061530500	6,107

### RICAMBI PER MISCELATORI

0241151°	50	PARINOX® 257 - Tubo flessibile	MOK 10X1- F3/8	361	2570910620361	4,475
0241202°	50	Ø 8 x 12	MOM 10X1- F3/8	361	257A850620361	5,217
0241233°	50	ricambi per miscelatori	MOK 12X1- F3/8	366	257Q890620366	4,957
0241153°	50		MOM 12X1- F3/8	366	2570990620366	5,637
0241181	50		MOK 11X24- F3/8	376	257143A330376	4,870
0241154	50		MOK 11X1- F3/8	371	2580530020371	4,524
0426301	50		MOK 11X1- F3/8	366	2570940620366	4,710
0556616	50		MOK 8X1T - F3/8	410	258Y670020410	4,969
0556615	50		MOK 10X1T - F3/8	410	258G76G500410	5,019

### TUBO INTERNO IN EPDM - GRANDE PORTATA D'ACQUA

0241126	25	PARINOX® 253 - Tubo flessibile	M 1/2 - F 1/2	200	2533172920200	5,526
0241127°	25	Ø 13 x 18		250	2533172920250	5,760
0241128°	25			300	2533172920300	6,144
0241129°	25			350	2533172920350	6,527
0241130°	25			400	2533172920400	6,898
0241131°	25			500	2533172920500	7,627
0241132°	25			600	2533172920600	8,394
0241134	25		M 1/2 - F 3/4	200	2533172960200	6,156
0241135	25			250	2533172960250	6,379
0241136°	25			300	2533172960300	6,737
0241137	25			350	2533172960350	7,108
0241138	25			400	2533172960400	7,504
0241139	25			500	2533172960500	8,258
0241140	25			600	2533172960600	8,999
0241118	25		M 3/4 - F 3/4	200	2533032960200	7,454
0241119	25			250	2533032960250	7,627
0241120	25			300	2533032960300	8,023
0241121	25			350	2533032960350	8,394
0241122	25			400	2533032960400	8,765
0241123	25			500	2533032960500	9,531
0241124	25			600	2533032960600	10,260
0241102	25		F 1/2 - F 1/2	200	2532922920200	5,340
0241103	25			250	2532922920250	5,563
0241104	25			300	2532922920300	5,946
0241105	25			350	2532922920350	6,317
0241106	25			400	2532922920400	6,700
0241107	25			500	2532922920500	7,479
0241108	25			600	2532922920600	8,196



## FLESSIBILI PER ACQUA CON TRECCIA ESTERNA IN ACCIAIO INOX



## TUBO INTERNO IN EPDM

CODICE	MINIMO VENDITA	DESCRIZIONE	MISURA	LUNGHEZZA MM	CODICE FORNITORE	€
0241110	25	<b>PARINOX® 253</b> - Tubo flessibile Ø 13 x 18	F 3/4 - F 3/4	200	2532962960200	6,700
0241111	25			250	2532962960250	6,898
0241112	25			300	2532962960300	7,256
0241113	25			350	2532962960350	7,627
0241114	25			400	2532962960400	8,023
0241115	25			500	2532962960500	8,765
0241116	25			600	2532962960600	9,531
0241142	25	<b>PARINOX® 253</b> - Tubo flessibile Ø 13 x 18	M 1/2 - CF 3/4	200	2533173000200	8,010
0241143°	25			250	2533173000250	8,406
0241144°	25			300	2533173000300	8,802
0241145	25			350	2533173000350	9,173
0241146	25			400	2533173000400	9,568
0241147	25			500	2533173000500	10,335
0241148	25			600	2533173000600	11,101
0494817	25		F 1/2 - CF 3/4	200	2532923220200	7,405
0494818	25			250	2532923220250	7,528
0494819	25			300	2532923220300	7,788
0494820	25			350	2532923220350	8,048
0494821	25			400	2532923220400	8,307
0494822	25			500	2532923220500	8,826
0494823	25			600	2532923220600	9,346

## TUBI FLESSIBILI CON TRECCIA ESTERNA IN ACCIAIO ZINCATO

## ANTIVIBRANTI PER ACQUA CALDA

0241398°	20	<b>AVC 13</b> - Flessibile antivibrante Ø13 x 18 raccordi in CW 614N	M1/2 - FP1/2	300	6369139050300	5,563
0241399°	20			400	6369139050400	6,107
0241400°	20			500	6369139050500	6,651
0241401°	20			600	6369139050600	7,207
0241402°	20			800	6369139050800	9,210
0241449°	20			1000	6369139051000	10,322
0241408°	10	<b>AVC 19</b> - Flessibile antivibrante Ø 19 x 27 raccordi in CW 614N	M3/4 - FP3/4	300	6459639530300	7,912
0241409°	10			400	6459639530400	8,728
0241410°	10			500	6459639530500	9,407
0241411°	10			600	6459639530600	10,347
0241412°	10			800	6459639530800	13,104
0241451°	10			1000	6459639531000	14,711
0241418°	5	<b>AVC 25</b> - Flessibile antivibrante Ø 25 x 34 raccordi in CW 614N	M1 - FP1	300	6584114020300	11,027
0241419°	5			400	6584114020400	12,115
0241420°	5			500	6584114020500	13,203
0241421°	5			600	6584114020600	14,303
0241422°	5			800	6584114020800	18,061
0241453°	5			1000	6584114021000	20,225
0241423°	1	<b>AVC 32</b> - Flessibile antivibrante Ø 32 x 41 raccordi in ferro	M1 1/4 - FP1 1/4	300	6684424430300	24,181
0241424°	1			400	6684424430400	26,641
0241425°	1			500	6684424430500	29,076
0241426°	1			600	6684424430600	31,462
0241427	1			800	6684424430800	39,473
0241455	1			1000	6684424431000	44,357



## TUBI FLESSIBILI CON TRECCIA ESTERNA IN ACCIAIO ZINCATO

### ANTIVIBRANTI PER ACQUA CALDA

CODICE	MINIMO VENDITA	DESCRIZIONE	MISURA	LUNGHEZZA MM	CODICE FORNITORE	€
0241428	4	<b>AVC 40</b> - Flessibile antivibrante Ø 40 x 52 raccordi in ferro	M1 1/2 - FP1 1/2	300	6774514530300	37,990
0241429	1			400	6774514530400	40,932
0241430°	1			500	6774514530500	43,887
0241431°	1			600	6774514530600	49,796
0241432	1			800	6774514530800	55,693
0241456	1			1000	6774514531000	61,590
0241433	1	<b>AVC 50</b> - Flessibile antivibrante Ø 50 x 64 raccordi ferro	M2 - FP2	300	6834614620300	47,225
0241434°	1			400	6834614620400	51,342
0241435°	1			500	6834614620500	55,483
0241436°	1			600	6834614620600	59,612
0241437°	1			800	6834614620800	73,359
0241457	1			1000	6834614621000	81,321

### AERATORI NEOPERL®

CODICE	MINIMO VENDITA	DESCRIZIONE	CLASSE DI PORTATA	FILETTATURA	CODICE FORNITORE	€
0426302	1	Aeratore Cascade® - Nuovi modelli con regolatore di portata, confezione da 10 pezzi	8,0 L/MIN A 3BAR	M 22X1 FEMMINA	N401054023	71,592
0426303	1			M 24X1 MASCHIO	N401054033	71,592
0426322	1	Aeratore Perlator® Honeycomb® - Nuovi modelli con regolatore di portata, confezione da 10 pezzi	7,5-9,0 L/MIN A 3BAR	M 22X1 FEMMINA	N40200202301	16,195
0426323	1			M 24X1 MASCHIO	N40200203301	16,195
0241387	1	Aeratore Cascade® - Nuova tecnologia anticalcare, confezione da 10 pezzi (22 e 24), confezione da 5 pezzi (28)	9,0 L/MIN A 3BAR	M 22X1 FEMMINA	NP01010094	26,208
0241388	1			M 24X1 MASCHIO	NP01030094	26,208
0241389	1			M 28X1 MASCHIO	NP01040094	26,208
0241390	1	Aeratore Perlator® per una lunga durata nel tempo, confezione da 10 pezzi (22 e 24), confezione da 5 pezzi (28)	9,0 L/MIN A 3BAR	M 22X1 FEMMINA	NP01231300006	11,62
0241391	1			M 24X1 MASCHIO	NP01241300008	11,62
0241392	1			M 28X1 MASCHIO	NP01272300005	10,137

### RUBINETTI SOTTOLAVABO

0241611°	1	Rubinetto d'arresto a sfera da 1/2 con filtro e snodo, completo di rosone, attacco per tubo rame Ø 10 mm con bicono in nylon o femmina da 3/8. Finitura cromata	252501	8,394
0241612°	30	Rubinetto d'arresto a sfera da 1/2 con filtro e snodo completo di rosone, attacco per tubo rame Ø 10 mm con ranella conica e guarnizione gomma o femmina da 3/8, finitura cromata	252503	8,060






TUBI METALLICI ESTENSIBILI PER ALLACCIAMENTO ACQUA/CALDAIE							
CODICE	MINIMO VENDITA	DESCRIZIONE	RACCORDI	LUNGHEZZA		CODICE FORNITORE	€
				MIN	MAX		
0241709°	15	<b>TAM</b> - Tubo flessibile metallico estensibile con soffietto in acciaio inox AISI 316L, per il collegamento tra la rete idrica e le caldaie murali	M 1/2 - F 1/2	85	140	412800	9,375
0241710°	15		M 1/2 - F 1/2	90	140	412801	7,450
0241711°	15		M 1/2 - F 1/2	130	220	412802	8,009
0241712°	15		M 1/2 - F 1/2	220	420	412803	9,189
0241717	10		M 1/2 - F 3/4	90	140	416804	9,095
0241718°	10		M 1/2 - F 3/4	130	220	416805	8,568
0241719°	10		M 1/2 - F 3/4	190	350	416806	9,157
0241714°	10		M 3/4 - F 3/4	90	140	416801	10,710
0241715°	10		M 3/4 - F 3/4	130	220	416802	11,517
0241716°	10		M 3/4 - F 3/4	220	420	416803	13,162
0241720°	5		M 1 - F 1	90	140	425801	15,490
0241721°	5		M 1 - F 1	130	220	425802	16,608
0241722°	5		M 1 - F 1	220	420	425803	19,060
0241723	1		M 1 1/4 - F 1 1/4	90	140	432801	27,473
0241724	1		M 1 1/4 - F 1 1/4	140	250	432802	30,267
0241725	1		M 1 1/4 - F 1 1/4	190	350	432803	35,917
0241726	1		M 1 1/2 - F 1 1/2	140	210	440801	43,026
0241727	1		M 1 1/2 - F 1 1/2	225	400	440802	47,310
0241728	1		M 2 - F 2	140	210	450801	70,935
0241729	1		M 2 - F 2	225	400	450802	79,938



FLESSIBILI METALLICI ALLACCIAMENTO CONTATORE GAS						
0241615°	5	RC STANDARD - Tubo flessibile metallico in acciaio inox AISI 316L per il collegamento del contatore del gas	FF 3/4 - F 1	145	420401	15,677
0241616°	5		FF 3/4 - F 1 1/4	165	420402	17,881
0241617°	5	RC RIVESTITO - Tubo flessibile con guaina protettiva gialla per il collegamento del contatore del gas	M 3/4 - F 1	145 ÷ 250	420405	23,282
0241618	5		M 1 - F 1 1/4	130 ÷ 200	420407	32,440
0241619	5		M 1 - F 1 1/4	230 ÷ 400	420408	37,780
0241620	5		M 3/4 - F 1 1/4	130 ÷ 200	420409	29,957
0241621	5		M 3/4 - F 1 1/4	230 ÷ 400	420410	35,203
0241518	1	Guarnizione per tubo RC	1	Ø 30 X 23 X 2	425371	0,210
0241520	1		1 1/4	Ø 38,7 X 31,5 X 2	432371	0,271
0241513°	1	Guarnizione in alluminio per tubi gas	1/2		400504	0,086
0241514	1		3/4		400505	0,135
0241515°	1		1		400506	0,173



FLESSIBILI PER CENTRALINE A GAS LIQUIDO					
0241502°	10	<b>GS 8</b> - Tubo flessibile in gomma nitrilica con treccia in acciaio zincato per il collegamento tra le centraline e gli impianti a gas liquido posti all'esterno delle abitazioni	500	6167857860500	5,909
0241503	10		600	6167857860600	6,267
0241504	10		800	6167857860800	6,960
0241508°	10		F 20 x 14 S - FL 20 x 14 S	1000	6167857861000
0241505	10	<b>GS 8/INOX</b> - Tubo flessibile in gomma nitrilica con treccia in acciaio inox per il collegamento tra le centraline e gli impianti a gas liquido posti all'esterno delle abitazioni	500	6177857860500	6,267
0241506	10		600	6177857860600	6,589
0241507	10		800	6177857860800	7,442
0241509	10		F 20 x 14 S - FL 20 x 14 S	1000	6177857861000
0241844°	1	<b>GS 8 STRONG</b> - Interamente in acciaio inox per il collegamento degli impianti a gas liquido, per una pressione di esercizio fino a 25 bar e temperature fino a 200°C	500	P30F55F550500	31,215
0241510	1		600	P30F55F550600	33,737
0241511	1		800	P30F55F550800	35,406
0241512	1		F 20 x 14 S - FL 20 x 14 S	1000	P30F55F551000





## FLESSIBILI ESTENSIBILI IN ACCIAIO PER GAS CON GUAINA PROTETTIVA GIALLA

CODICE	MINIMO VENDITA	DESCRIZIONE	MISURA	LUNGHEZZA MM		CODICE FORNITORE	€
0241634°	15	<b>SIM-G</b> Tubo estensibile in acciaio inox AISI 316L per allacciamento caldaie a norma UNI CIG 9891 Certificati IMQ. Rivestimento in guaina gialla poliolefinica	M 1/2 - F 1/2	90	140	415900	8,971
0241635°	15		M 1/2 - F 1/2	130	220	415901	9,623
0241636°	15		M 1/2 - F 1/2	220	420	415902	11,020
0494845	15		M 1/2 - F 1/2	300	600	415907	14,187
0241637°	10		M 3/4 - F 3/4	90	140	420900	13,752
0241638°	10		M 3/4 - F 3/4	130	220	420901	14,621
0241639°	10		M 3/4 - F 3/4	220	420	420902	16,608
0494851	10		M 3/4 - F 3/4	300	600	420907	18,440
0241640	5		M 1 - F 1	90	140	425900	22,134
0241641°	5		M 1 - F 1	130	220	425901	23,872
0241642°	5		M 1 - F 1	220	420	425902	26,977
0494855	5		M 1 - F 1	300	600	425907	38,831
0451665°	1	<b>SUPERGAS</b> - Tubo a norma EN 14800, per allacciamento cucine a gas e piani di cottura a incasso, in acciaio inox e rivestimento PVC. Confezione singola.	F 1/2 - F 1/2	500		T04S20S200500	26,950
0451666°	1		F 1/2 - F 1/2	750		T04S20S200750	30,659
0451667°	1		F 1/2 - F 1/2	1000		T04S20S201000	34,368
0451668°	1		F 1/2 - F 1/2	1200		T04S20S201250	38,015
0451669°	1		F 1/2 - F 1/2	1500		T04S20S201500	44,258
0451670°	1		F 1/2 - F 1/2	2000		T04S20S202000	48,745
0451671°	1		M 1/2 - F 1/2	500		T04S25S200500	26,950
0451672°	1		M 1/2 - F 1/2	750		T04S25S200750	30,659
0451673°	1		M 1/2 - F 1/2	1000		T04S25S201000	34,368
0451674°	1		M 1/2 - F 1/2	1200		T04S25S201250	38,015
0451675°	1		M 1/2 - F 1/2	1500		T04S25S201500	44,258
0451676°	1		M 1/2 - F 1/2	2000		T04S25S202000	48,745
GIUNTI DI DILATAZIONE							
0241482	2	<b>GDB M-F</b> - Giunto di dilatazione in acciaio inox AISI 316L con raccordi a bocchettone per impianti a gas secondo la norma UNI CIG 8041- 8042	3/4	175	420207	26,505	
0241484	2		1	230	425207	32,550	
0241486	2		1 1/4	200	432207	45,989	
0241489	2		1 1/2	230	440207	58,969	
0241481	2	<b>GDB F- F</b> - Giunto di dilatazione in acciaio inox AISI 316L con raccordi a bocchettone per impianti a gas secondo la norma UNI CIG 8041- 8042	3/4	150	420205	22,945	
0241483	2		1	210	425205	29,472	
0241485	2		1	180	432205	41,624	
0241487	2		1 1/2	200	440205	54,506	
0241491	1		2	210	450205	72,840	
0241490	1	<b>GD FL-FL</b> - Giunto di dilatazione in acciaio inox AISI 316L con raccordi a flangia per impianti a gas secondo la norma UNI CIG 8041- 8042, foratura flangia UNI 2223 - PN16	2	150	450204	99,992	
0241492	1		2 1/2	165	465204	114,900	
0241493	1		3	175	475204	156,100	
0241494	1		4	180	499204	205,100	
0241524	1	<b>GDS MM</b> - Giunto di dilatazione in acciaio inox AISI 316L con raccordi MM saldati a TIG per impianti a gas secondo la norma UNI 8041/8042	1/2	150	900001	19,260	
0241500	5		3/4	180	420201	15,397	
0241495	5		1	180	425201	22,351	
0241497	2		1 1/4	190	432201	26,946	
0241496°	2		1 1/2	200	440201	41,816	
0241498	1		2	240	450201	50,415	
0241499	1		2 1/2	240	465201	99,899	

# ROTHENBERGER

pipetool technologies at work



[www.rothenberger.com](http://www.rothenberger.com)



## UTENSILI PER LA LAVORAZIONE DI TUBI IN RAME

CODICE	DESCRIZIONE	MISURA	CODICE FORNITORE	€
0136866°	Expander Set Rocam Power Torque, set composto da: rocam	10 ÷ 22	012311	762,000
0136865	Expander Power Torque, testine chiodate e sbavatore per interni ed esterni, in cassetta di metallo	12 ÷ 22	012309	870,000
0136991°	Pinza espansore per tubi Ø mm 10-12-14-16-18-20-22 Possibilità di usare tubi schiacciati, impugnature pieghevoli, facile utilizzo anche in spazi ristretti		2130.00	120,000
0540006	Curvatubi a una sola mano per lavori precisi fino a 90°, su tubi Ø 10 -22 mm. L'assortimento comprende: curvatubi, 2 contromatrici, matrici (Ø 10 -12 - 14 - 16 - 18 - 22 mm), valigetta ABS antiurto. Piano di curvatura aperto: possibilità di realizzare qualsiasi angolo di curvatura Matrici con attacco a baionetta: facilmente intercambiabili Veloce ritorno della matrice. Sistema a cremagliera Ideale in spazi di lavoro ristretti		023060X	296,900
0138343°	Tagliatubi MINICUT I + II PRO dotati di due rulli di supporto con scanalatura e con raggio estremamente piccolo per favorire lavori in spazi di difficile accesso o su tubazioni parallele	3 ÷ 16	070401	20,167
0138345°		6 ÷ 22	070402	21,054
0138289°	Rotella di ricambio		070003	5,287
0138334°	Tagliatubi MINICUT 200 dotati di due rulli di supporto con scanalatura e con raggio estremamente piccolo per lavori in spazi di difficile accesso o su tubazioni parallele	3 ÷ 22	070105	27,067
0138296°	Rotella di ricambio		070017	5,416
0138295°	Tagliatubi MINI-MAX con corto raggio per lavori in posti stretti o su tubazioni parallele. Rulli extra larghi con scanalature salvarotella per taglio di colletti.	3-28 mm.	070015	32,483
0138296°	Rotella di ricambio		070017	5,416
0138300°	Tagliatubi TUBE CUTTER 35 telescopico, dotato di sbavatore per interni ed esterni con lama in HSS, estraibile, orientabile, fornito di rotelle di ricambio nell'impugnatura	6 ÷ 35	070027	63,000
0138305°		6 ÷ 42	070029	69,030
0138301	come sopra, versione cromata	6 ÷ 35	070027C	68,433
0138296°	Rotella di ricambio		070017	5,416
0138534°	Sbavatore di ricambio		021652	3,869
0138292	Tagliatubi TUBE CUTTER 28/42 in alluminio, telescopico e di precisione, sbavatore per interni e rotella di ricambio nel manico, vite-perno protetta	63 ÷ 28	070010	128,000
0138293		6 ÷ 42	070011	130,300
0138290°	Rotella di ricambio		070007	14,879
0209207	Vite - perno		070080	12,996



**UTENSILI PER LA LAVORAZIONE DI TUBI IN RAME**

CODICE	DESCRIZIONE	MISURA	CODICE FORNITORE	€
0138441°	Sbavatore universale per interni ed esterni, per tubi di rame, ferro e acciaio inox, con lame fresate in acciaio speciale temprato	4 ÷ 36	011006	20,989
0137142°	Apparecchio per colletti universali (misure metriche e in pollici) professionali, per realizzare colletti conici a 90°, fissaggio autocentrante per tutti i diametri	4 ÷ 16 3/16 ÷ 5/8	2226.01	49,625
0137136°	Apparecchio per colletti modello Professional per tubi di rame. Effettua colletti a 90° su tubi in pollici 1/8-3/16 1/4-5/16-3/8-1/2-5/8-3/4. Fornito in cassetta di plastica. dotato di barra in pollici		2224.02	148,700
0137138°	come sopra, Professional dotato di sistema a cricco		2224.04	163,700

**UTENSILI PER LA LAVORAZIONE DI TUBI IN FERRO**

0210030	PIECUT SYSTEM 220 - Macchina tagliatubi elettrica Macchina indicata per il taglio in opera di tubi metallici e plastici; viene fornita con disco da taglio universale al carbonio/tungsteno (per l'utilizzo su materiali ferrosi e plastici), kit di supporto per tubi (reggitubo), in una borsa da trasporto		1870020	3.687,000
0437617	come sopra. PIECUT SYSTEM 170 Tagliatubo Electronic Ø 15-170		1870016	2.176,000
0559650	come sopra, PIECUT SYSTEM 170 Tagliatubo Electronic Control Ø 15-170		1870017	2.852,000
0437495	SUPER TRONIC 1250 - Filettrice portatile maneggevole per filettare sino a 1.1/4 . Trasmissione elicoidale con ingranaggi per lunghi interventi. Completa in valigetta con morsetto e bussole 1/2 - 3/4 - 1 - 1 1/4		071450	1.084,000
0137741	SUPERTRONIC 2000 - Filiera elettrica Filiera universale per effettuare in modo mobile filettature e riparazioni in ambito industriale. Design compatto, comodo per lavorare in posizioni di difficile accesso. Il set comprende: SUPERTRONIC 2000 con morsetto forgiato (No 7.1280), adattatore ROFIX (No. 7.1271) e testine, completo in cassetta di plastica portatile.		071256	2.076,000
0138309	Tagliatubi SUPER per tubi in ferro, con l'esecuzione da 2 pollici; cambiando la rotella si possono tagliare anche tubi in ghisa	1/8-1 1/4	070040	104,700
0138311°		1/8-2	070045	142,900
0138312°	Rotella di ricambio per tagliatubi fino a 1 1/4		070046	11,994
0138315°	Rotella di ricambio per ferro fino a 2 pollici		070051	13,976
0465825	Tagliatubi PIECUT INOX. Telescopico per tubi in acciaio inox Ø 10-54 mm (1/4 - 2.1/8). Struttura in magnesio: estrema leggerezza	1/4-2 1/8	070340	199,900
0389000°	Ronol - Olio da taglio minerale spray	600 ml.	8991001	17,869
0137961°	come sopra, in tanica	5 lt.	8991005	60,156
0137621°	Ronol Sin - Olio spray sintetico	600 ml.	8992001	20,147
0137622°	come sopra, in tanica	5 lt.	8992005	100,800
0142139°	Olio universale specifico per la lubrificazione della parte interna ed esterna della cartella prima del serraggio con chiavi dinamometriche	200 ml	2227.00	11,403
0142136°	Olio minerale, 1 litro per R22		1692.00	28,795



UTENSILI MANUALI PER L'INSTALLAZIONE DI TUBI

CODICE	DESCRIZIONE	MISURA	CODICE FORNITORE	€
0138123°	Pinza rossa con manici ad incastro, in acciaio al cromo vanadio forgiata e temprata, testa e manici rettificati.	175 mm.	070527	21,811
0138124°		250 mm.	070528	23,762
0138128°	<b>Tipo SP</b>	300 mm.	070529	35,493
0138120°	come sopra, ricoperta in polvere nera epossidica, manici rivestiti in plastica. <b>Tipo SPK</b>	175 mm.	070521	24,662
0138121°		250 mm.	070522	26,163
0138122°		300 mm.	070523	39,408
0138150°	Giratubi svedesi SUPER S in acciaio al cromo vanadio, con rullino rinforzato, ganasce indurite con bocca a S, per una migliore presa negli angoli	1/2	070121X	38,494
0138152°		1	070122X	48,124
0138154°		1 1/2	070123X	70,086
0138155°		2	070124X	110,700
0138156°		3	070125	274,200
0138158°	Giratubi svedesi SUPER S in acciaio al cromo vanadio, con rullino rinforzato, ganasce indurite con bocca a S, per una migliore presa negli angoli, inclinazione a 45°, testa e ganasce sottili	1/2	070131X	41,168
0138160°		1	070132X	49,011
0138162°		1 1/2	070133X	70,796
0138163°		2	070134X	112,100
0138142°	Giratubi svedesi SUPER S in acciaio al cromo vanadio, con rullino rinforzato, inclinazione a 90°, testa e ganasce sottili	1	070110X	48,124
0138144°		1 1/2	070111X	70,086
0138145°		2	070112X	110,700
0138146°		3	070113	241,400
0138172°	Giratubo tipo Americano ALUDUR in lega leggera con corpo monoblocco interamente forgiato in alluminio estremamente leggero	10 pollici	070159	56,036
0138174°		14 pollici	070160	76,852
0138176°		18 pollici	070161	92,034
0138177°		24 pollici	070162	150,000
0138178°		36 pollici	070163	278,300
0138179°		48 pollici	070164	576,000
0214790°	ROFastLock - Pinza automatica regolabile 10", in acciaio al cromo vanadio con possibilità di 14 posizioni di apertura (il doppio di una pinza tradizionale). Apertura massima 32 mm, ovvero 1.1/4". Sistema di apertura regolabile brevettato mediante un pulsante per il bloccaggio, garantisce maggior sicurezza sul lavoro evitando chiusure involontarie	regolabile 10 pollici	070532	55,053
0138800°	Chiave per codoli con cricco		073297	66,612
0138606°	Solo cricco da 1/2		027180	46,251
0139520°	Leve in acciaio al carbonio per montaggio termosifoni, da 1'	500	1400.01	13,231
0139521°		750	1400.02	15,796
0139522°		1000	1400.03	19,288
0139523°	come sopra, da 1 1/4'	500	1402.01	15,796
0139524°		750	1402.02	19,247
0139525°		1000	1402.03	22,152
0139527°	Chiave da leva in acciaio con attacco 18 mm, lunghezza mm 500	gr 750	1406.00	42,777
0139528°		gr 1800	1406.01	18,346
0138608°	Cricco reversibile radiatori mm 18		027182	96,181
0138621°	Chiave per dadi e rubinetti Standard con ganasce mobile a molla, per girare a destra o a sinistra	8-1 1/4 10-32	070228	47,831



## UTENSILI MANUALI PER L'INSTALLAZIONE DI TUBI

CODICE	DESCRIZIONE	MISURA	CODICE FORNITORE	€
0138620°	Chiave per dadi e rubinetti telescopica cromata, con ganascia mobile a molla e guida telescopica regolabile su 4 posizioni in lunghezza	3/8-1 1/4 10-32	070225	64,016
0138677°	Apparecchi per rettificare con adattatore a gradini cilindrico	3/8-1/2	070951E	17,419
0138683°	e frese intercambiabili in scatola di cartone (70951E in confezione blisterata)	3/8-1	070970	53,280
0138651°	Chiavi a rullino al cromo vanadio, forgiate e rettificate.	8 pollici	070442	21,521
0138652°	Rullino con giro destro, minimo gioco nelle guide	10 pollici	070443	26,196
0138653°		12 pollici	070444	31,419
0139477	Assortimento di 5 utensili in valigetta: 1106, 1109, 1109.01, 1109.02, 1109.03		1107.01	343,700
0139475	Giravite per pilette		1106.00	50,334
0139479°	Chiave per pilette 1-1 1/4		1109.00	68,272
0139480	Bussola a croce		1109.01	48,288
0139481	Bussola a stella		1109.02	48,711
0139482	Bussola avvitatrice per doccia		1109.03	53,404
0138825°	Euroline Set 6 cacciaviti ad intaglio e a croce. Lame in acciaio al cromo vanadio con elevato movimento torcente ed elevato valore di durezza. Temprate, brunate ad elevata elasticità. 3,5x75; 4,0x100; 5,5x125; 6,5x150 (taglio) PH1x100, PH2X125 (croce)		073570	61,354
0138033°	Archetto per segchetti tipo fisso per lama 12 pollici con impugnatura in legno, senza lame	300 mm	071200	10,677
0138040°	Lame da seghetto bimetalliche HSSE 4 Plus in acciaio ad alta flessibilità per art. 71199 e 71200	300 mm	071213	3,314
0138044°	Archetto Robo Mini fisso, con lama universale	150 mm	071218	11,335
0138043°	Lama universale per metallo		071217	0,999
0138080	Archetti con impugnatura ergonomica in nylon, tendilama con vite, plastiverniciatura a caldo, con lama Puk	250 mm	0314.00	2,741
0138043°	Lama universale per metallo		071217	0,999
0542565	SEGHETTO SUPER EGO - Seghetto da taglio 12-24 DPP"		1700000	15,266
0138040°	Lame da seghetto bimetalliche HSSE 4 Plus in acciaio ad alta flessibilità per art. 71199 e 71200	300 mm	071213	3,314

New



UTENSILI MANUALI PER L'INSTALLAZIONE DI TUBI

CODICE	DESCRIZIONE	MISURA	CODICE FORNITORE	€
0437527	Curvatubi Tube Bender Mini. Per rame Ø 12 (1/2). Speciale per tubi di piccolo diametro: ideale per l'impiego nel campo della refrigerazione e del condizionamento, nel settore automobilistico, idraulico e oleodinamico. Apparecchio base senza matrici.		024130	225,700
0437528	Apparecchio base con matrici in cassetta di lamiera: 6-8-10 mm		024131	274,300
0437529	Apparecchio base con matrici in cassetta di lamiera: 6-8-10-12 mm		024132	269,100
0437530	Apparecchio base con matrici in cassetta di lamiera: 8-10-12 mm		024133	258,700
0437531	Apparecchio base con matrici in cassetta di lamiera: 1/4-5/16-3/8-1/2"		024134	274,300

INTERVENTO E MANUTENZIONE

0551895	ROSCOPE 1000 SET TEC 17/90 - Camera di ispezione digitale e compatta per l'utilizzo in vari campi di impiego. Testa della camera 17 mm - Lunghezza cavo 90 cm	069600	1.925,000
0551897	Come sopra, ROSCOPE 1000 SET PIPE 25/22. Testa della camera 25 mm Lunghezza cavo 22 m	069602	4.290,000
0551896	Come sopra, ROSCOPE 1000 SET PIPE 20/3. Testa della camera 20 mm - Lunghezza 3 m	069604	1.964,000
0559555	ROCAM mobile telecamera di ispezione di tubazioni a colori. per cavi e tubi da Ø 50 150 mm, obiettivo telecamera Ø 33 mm, cavo Ø 4,5 mm, lunghezza cavo 36 m	069620	10.742,000
0388661	come sopra, con contametri	069625	13.944,000
0559556	come sopra, con contametri e sistema di localizzazione	069630	18.137,000
0141290	R 600 - Macchina per la disotturazione di tubazioni Per la disotturazione di tubazioni da Ø 20 - 150 mm e per lavori di installazione e manutenzione in ospedale o in edifici comunali.	072675	3.281,000
0141309	R 550. Macchina per la disotturazione di tubazioni Ø max mm 150. Potenza motore 0,25 kW (0,34 PS), interruttore destro/sinistro. Velocità 583 min-1. Avanzamento e ritorno semiautomatico. Il set comprende: 5 spirali 11,50 m x 16 mm (No. 7.2427), cesto portaspirali (No. 7.2110), tubo guida (No. 7.2540), guanto di guida (No. 7.2120), chiave a piolo (No. 7.2100), trivella dritta (No. 7.2161), trivella a bulbo (No. 7.2163), trivella a cuneo (No. 7.2170)	079890X	4.092,000
0210591	ROPUMP SUPER PLUS - Pompa manuale per la disotturazione. Apparecchio professionale dotato di una struttura compatta e robusta che garantisce estrema resistenza al carico e ottima maneggevolezza. Manico posizionabile in tutte le direzioni per un perfetta adattabilità in qualsiasi ambito di lavoro. Dotato di pistone a tenuta stagna brevettato che sigilla da entrambi i lati per una maggior forza di aspirazione	072070X	291,800


**INTERVENTO E MANUTENZIONE**

CODICE	DESCRIZIONE	MISURA	CODICE FORNITORE	€
0209268°	ROSPI R 36 Plus - Apparecchio sturatore manuale o elettrico, dotato di robusto contenitore antiurto che permette di mantenere pulita la spirale. Utilizzabile anche con tubazioni che presentano curve molto strette senza necessità di smontare i sifoni dei lavandini. Manico più lungo di 20 mm con rivestimento in morbida gomma per una migliore presa e maneggevolezza. Lunghezza spirale: mt. 7,5		072095	211,200

**CAROTATURA E TAGLIO DIAMANTE**

0425985	Il set comprende: colonna RODIACUT@p170 PRO (No. FF30171), motore RODIADRILL 1800 DWS (No. FF40180), 4 corone diamantate Ø 60 mm (FF44060), Ø 80 mm (FF44080), Ø 110 mm (FF44110), Ø 130 mm (FF44130), set di fissaggio per calcestruzzo (No. FF35120), 1x chiave 24mm, 36 mm e 41 mm, (No. FF70024), (No. FF70036) e (No. FF70041), tubo rifornimento acqua (No. FF35302).		FF34141	5.303,000
0425986	Il set comprende: colonna RODIACUT@ 270 Pro (No. FF34271), motore RODIADRILL 2400 PD (No. FF40200), 3 corone diamantate PHIGH SPEED PLUS 1.1/4 UNC Ø 60 mm (FF44060), Ø 80 mm (FF44080), Ø 130 mm (FF44130) set di fissaggio per calcestruzzo (No. FF35120), utensili di montaggio (No. FF70400), tubo rifornimento acqua (No. FF35302)		FF34241	7.710,000
0141747	Corone diamantate di qualità con segmenti diamantati di 9 mm. L'elevata concentrazione di diamante garantisce un carotaggio veloce ed una lunga durata delle corone.	Ø 31 mm	FF44030	243,100
0141748		Ø 41 mm	FF44040	243,100
0141749	Per cemento armato, asfalto, muratura, pietra naturale e sintetica. Lunghezza standard 300 mm, attacco filettato 1.1/4 UNC o lunghezza standard 400 mm	Ø 51 mm	FF44050	263,900
0141750		Ø 61 mm	FF44060	307,300
0141751		Ø 71 mm	FF44070	357,600
0141752		Ø 81 mm	FF44080	390,600
0141753		Ø 91 mm	FF44090	456,600
0141754		Ø 101 mm	FF44100	493,100
0141755		Ø 111 mm	FF44110	517,000
0141756		Ø 121 mm	FF44120	552,000
0141757		Ø 131 mm	FF44130	641,000
0141758		Ø 141 mm	FF44140	727,000
0141759		Ø 151 mm	FF44150	727,000
0141760		Ø 161 mm	FF44160	807,000
0141761		Ø 171 mm	FF44170	863,000
0141762		Ø 181 mm	FF44180	969,000
0141763		Ø 201 mm	FF44200	1.000,000
0141764		Ø 221 mm	FF44220	1.161,000
0211834		Ø 251 mm	FF44250	1.297,000
0141765		Ø 301 mm	FF44300	1.755,000


**ANALISI, PROVA E CONGELAMENTO**

CODICE	DESCRIZIONE	CODICE FORNITORE	€
0437432	RO 450 PLUS - Analizzatore / tester di combustione di nuova generazione per analisi di tutti i gas (Metano, Propano, Butano, GPL, Gasolio). Il design è il più compatto e piccolo esistente in commercio.	061655	4.893,000
0139835	Rotest V2 Digital, sistema universale e digitale per la prova di tenuta delle tubazioni di gas, set composto da strumento base più sensore per bassa pressione, sensore della temperatura, cavo sensore 7 pollici, adattatore gas, adattatore da 1/2", valvola di intercettazione gas, pompa manuale, tubo di collegamento, alimentatore, valigetta con inserto, stampante ad infrarossi.	061290	3.792,000
0139836	come sopra, senza stampante infrarossi	061291	2.879,000
0139837	come sopra, con CD software RODATA 2.2, cavo di collegamento USB, senza stampante infrarossi.	061292	4.109,000
0460534	ROTEST GW DIGITAL V2.2. Sistema universale e digitale di prova di tenuta adatto a tutte le tubazioni di gas. Prova principale con pressione di prova 110 mbar (gas metano). Possibilità di effettuare prove in alta pressione gas (1,0 bar) e acqua (16 bar) attraverso un sensore optional. Due interfacce per la registrazione: documentazione tramite il software del PC e la stampante termica in dotazione. Quantificazione automatica della perdita con pompa (No. 6.1271) secondo normativa UNI 7129/4, UNI 11137/1 e delibera AEEG N° 40/04. La macchina certifica anche l'avvenuta prova di tenuta.	061293	4.355,000
0139833	Rotest Gw Digital V2, set composto da strumento base più sensore per bassa pressione, sensore per alta pressione, sensore della temperatura, cavo sensore 7 pollici, adattatore gas e acqua, adattatore da 1/2", valvola di intercettazione gas e acqua, pompa manuale, doppio soffiutto.	061260	3.970,000
0139834	come sopra, con prova idoneità	061280	4.873,000
0139841	RP 50 - Pompa prova impianti per una precisa e veloce prova di pressione e quindi della tenuta di sistemi di tubazioni e di contenitori nel campo sanitario e termico 60 Bar max	061004	712,000
0139845°	RP 30 - Pompa manuale per la prova a pressione veloce degli impianti nel settore sanitario e del riscaldamento 30 Bar max	061130	343,700
0287635	TP 40 - Per prove di tenuta di pressione precise e veloci su tubazioni e contenitori in campo sanitario, termico, impianti ad aria compressa, nella messa in opera di contenitori a pressione e impianti solari. Riempimento e prova dell'impianto in una sola lavorazione. 50 Bar max	061150	441,000
0461505	Pompa provaimpianti TP 25. Da 0-25 bar; volume serbatoio 7 lt; allacciamento 1/2"	060250	373,300

## ANALISI, PROVA E CONGELAMENTO

CODICE	DESCRIZIONE	MISURA	CODICE FORNITORE	€
0139942	ROFROST TURBO 1 1/4 - Apparecchio per congelare con 2 cavi e pinze per Rame e Ferro con termostati incorporati, 6 riduzioni (2 mezzelune per tipo). Anche per tubi plastica e multistrato.		062200	3.127,000
0139946	ROFROST TURBO 2 - Apparecchio per congelare con 2 cavi e pinze per Rame e Ferro con termostati incorporati, 6 riduzioni (2 mezzelune per tipo). Anche per tubi plastica e multistrato.		062203	3.318,000
0137528	ROFROST Handy - Sistema di congelamento ideale per riparazioni veloci e piccoli ampliamenti su impianti sanitari, di riscaldamento e di acqua.		064020	305,600
0560523	PLUMB ECO FREEZE - Congelaturi elettrica con inserti 10-12-14-16-18 mm. Non utilizza alcun gas refrigerante		0889301	1.367,000
0141283°	Pompa disostruente con tubo, spirale, cono e piatto 9 atm		1080.00	326,400
0139925°	Spray cercafughe ROTEST ad alta sensibilità per ricercare perdite in impianti di tubazioni sotto pressione, armature, giunzioni, contenitori a pressione e compressori 400 ml.		065000	14,131
0510756	RP PRO III - Pompa provaimpianti autodescante elettrica. Per tubi d'acqua sino a 40 bar. Per la prova a pressione veloce e precisa di tubazioni e contenitori nel settore sanitario e del riscaldamento, per impianti di aria compressa, vapore, refrigerazione e nebulizzazione. Sistema di sicurezza per evitare surriscaldamenti. Carcasa monoblocco di plastica contro i colpi. Manometro con tre misure (bar-psi-Mpa) di facile lettura. Tubo di alimentazione (2m) e tubo di pressione (1,2m)		061185	1.012,000
0511265	ROSOLAR PUMP - Unità elettrica per risciacquare, riempire e svuotare impianti a circuito chiuso. Ideale per impianti a pannelli solari, riempimento di contenitori e sfiatamento di sistemi chiusi. Utilizzabile con i seguenti liquidi: antigelo, acqua, solventi, oli vegetali e minerali, emulsioni, liquidi a temperature elevate (fino a 60°), soluzioni di lavaggio, etc. Fornita con serbatoio in plastica (capacità 30 lt), tubo in PVC (3 m con attacco 3/4) estraibile. Elevate performance e motore silent condenser con protezione termica. Pompa rotante a secco. Potenza 590 W. Utilizzo fino a 60°. Portata 30 lt/min (40 mt in altezza. Carrello con telaio in ferro. Stabile, sicuro, con ruote per il trasporto. OPTIONAL: Tubo in PVC A/R 3 mt con attacco 3/4. Tanica lt 30. Valvola di riduzione pressione		060500	1.352,000







UTENSILI PER LA LAVORAZIONE DI TUBI DI PLASTICA				
CODICE	DESCRIZIONE	MISURA	CODICE FORNITORE	€
0140742°	Tagliatubi AUTOMATIK PL con guida telescopica per tubi in PE, PP, VPE, PB, PVDF tubi insonorizzati e multistrato. Rotelle temprate e fresatura particolare per diversi spessori. <b>Grandezza 1</b>	6-67 mm.	070031X	150,200
0140743°	come sopra, <b>Grandezza 2</b>	50-125 mm.	070032X	277,300
0140744	come sopra, <b>Grandezza 3</b>	110-168 mm	070033X	322,400
0140740°	Rotella di ricambio Standard per grandezza 1		070028	6,867
0140713°	Rotella di ricambio Standard per grandezza 2		055054	21,070
0140718	Rotella di ricambio Standard per grandezza 3		055074	37,864



UTENSILI PER LA LAVORAZIONE DI TUBI DI PLASTICA				
0140672°	ROCUT 26 TC - Cesoie in plastica di precisione per tagliare tubi in PP, PE, PEX, PB e PVDF fino a Ø 26 mm	0 ÷ 26	052005	49,636
0140671°	ROCUT 42 TC - Cesoie in plastica di precisione per tagliare tubi in PP, PE, PEX, PB e PVDF fino a Ø 42 mm	0 ÷ 42	052000	98,805
0465826	ROCUT 63 TC Professional. Per tagli precisi di tubi in PP, PE, PEX, PB e PVDF fino a Ø 63 mm (2.1/2"). Apertura automatica della lama alla pressione del pulsante. Impugnatura in gomma antisicivolo. Minimo sforzo durante il taglio.	0 ÷ 63	052030	146,700
0197088°	ROCUT 32 TC - Cesoia specifica per il taglio del tubo multistrato. Struttura in alluminio, leggera e resistente, lamina in acciaio inossidabile, facile da sostituire. Apertura massima 32 mm; capacità Ø 32 - 1.1/4" con 2 mm di spessore. Dotato di anello di sicurezza		052040	71,303
0140677°	Lama di ricambio per Rocut 42 TC		052042	47,718
0140673°	ROCUT 50 TC - Cesoie in plastica di precisione per tagliare tubi in PP, PE, PEX, PB e PVDF fino Ø 50 mm.	0 ÷ 50	052010	126,800
0140674	Lama di ricambio per Rocut 50 TC		052011	84,135
0140675°	ROCUT 75 TC - Cesoie in plastica di precisione per tagliare tubi in PP, PE, PEX, PB e PVDF fino Ø 75 mm.	0 ÷ 75	052015	338,500
0140676	Lama di ricambio per Rocut 75 TC		052016	132,600
0140668	Lama di ricambio per Rocut 32		050032	41,592
0140669	Lama di ricambio per Rocut 42		050042	51,667



0140710°	Smussatore per esterni con coltelli intercambiabili, regolazione infinitesimale degli spessori e dei diametri dei tubi	25-160 mm	055050	187,500
0140714	Lama di ricambio		055058	55,642



PROGRAMMA SALDATURA				
0140099°	SUPERFIRE 3 con bombola RO-MAPP, saldatura a gas e accensione piezoelettrica con bruciatore in acciaio e ottone Ø 14 mm		035432	306,300



## PROGRAMMA SALDATURA

CODICE	DESCRIZIONE	MISURA	CODICE FORNITORE	€
0140013°	ROFLAME PIEZO 1800° C - Saldatore ad alto rendimento per saldature dolci e forti ed altre applicazioni, cannello ad alto rendimento da 22 mm		035931	86,457
0140009	SUPERFIRE 2 - Saldatore piezoelettrico per saldobrasature forti fino a Ø 15 mm, dolci fino Ø 54 mm ed altre applicazioni. Bombola Mapp Gas inclusa		035644P	214,400
0140101°	SUPER FIRE 3 HOT BOX - Kit per saldatura, composto da: cannello Super Fire 3, cyclone burner da 15 mm, pin-point da 15 mm, riflettore di fiamma, supporto cannello, 2 RO-MAPP Gas, bomboletta.		035490	364,300
0413108	HOT BAG FIRE - Composto da: 1 cannello per saldatura e 3 bombolette di gas, saldatore piezoelettrico per saldature dolci sino Ø 42 mm e forti sino Ø 16 mm, con pulsante di chiusura, valvola di regolazione fiamma, riduttore di pressione integrato, bruciatore in acciaio inox Ø 16 mm per temperature sino a 1660°. Fornito con tre bombolette MAPP GAS e HOT BAG FIRE		P025471	220,900
0140021°	Mapp Gas PRO - Miscela di gas ad alte prestazioni per saldature dolci e forti con temperatura di fiamma fino a 1950°		035663	37,274
0140019°	Ro Mapp Gas - Miscela di gas per lavori di saldatura e saldobrasatura. Temperatura della fiamma attorno ai 2400°C, più veloce del 35% rispetto al gas propano		035551	35,627
0140017°	Multigas 300 - Miscela speciale di gas propano e butano, con temperatura di fiamma fino a 1900°C	600 ml	035510	7,560
0140020°	Maxigas 400 - Gas ad alto rendimento per saldature forti, autogene e per taglio, con temperatura di fiamma fino a 2200°C	600 ml	035570	9,624
0140430°	Adattatore di sicurezza per Multigas e Maxigas 400		035648	26,961
0140022°	C 200 Supergas 400 - Cartuccia di gas butano, con parti di gas propano, adatto anche per lavori a bassa temperatura	190 ml	035900	2,402



PROGRAMMA SALDATURA

CODICE	DESCRIZIONE	MISURA	CODICE FORNITORE	€
0140132°	Rocchetto di stagno 1S di alta qualità <b>L-SnAg5</b> da utilizzare con disossidante 1S. Temperatura di fusione 221-240° C	250 gr/2 mm	045250	a richiesta
0140134°		250 gr/3mm	045252	a richiesta
0140130°	Rocchetto di stagno 3,5 AG (argento) senza piombo da utilizzare con disossidante 1S. Temperatura di fusione 230-250° C	250 gr/2mm	045248	a richiesta
0140131		500 gr/2mm	045249	a richiesta
0140461°	Decapante fondente per rocchetti di stagno tipo F-SW 21 per saldature su tubi di rame, in tubetto	35 gr	045266	8,431
0140127°	Pasta disossidante per rocchetti di qualità <b>L-SnAg5</b>	250 gr	045220	33,531
0140179°	Lega per saldature forti ROLOT S94 per normali installazioni di rame in scatola di cartone	1 kg.	040094	a richiesta
0140184°	Lega per saldature forti ROLOT S2 con argento L-Ag2P per saldature ed installazione di rame di qualità media	1 kg.	040202	a richiesta
0140188°	Lega per saldature forti ROLOT S5 con argento L-Ag5P per saldature ed installazione di rame di qualità superiore	1 kg.	040502	a richiesta
0140175°	Lega per saldature forti ROLOT S5 con argento L-Ag5P garantito per saldature ed installazione di rame di qualità superiore	1 kg.	040005	a richiesta
0140464°	Pannelli di pulizia ROVLIES senza parti metalliche in confezione da 10 pezzi		045268	18,635
0140126°	Disossidante LP 5 per saldature forti con temperature d'esercizio sopra i 600° C, in barattolo di plastica. Per lega saldante ROLOT S94- S2- S5	160 gr	040500	18,345

UTENSILI PER RACCORDI A PRESSARE

CODICE	DESCRIZIONE	CODICE FORNITORE	€
0137370°	ROMAX AC ECO - SOLO MACCHINA IN VALIGETTA pressatrice elettroidraulica a filo maneggevole e leggera, consente di lavorare in tutte le posizioni. Per giunzioni a pressione di tubi da Ø 12 a 54 mm	015705	1.788,000
0137371	come sopra, con ganasce 16-20-26 tipo TH Henco	015730	2.437,000
0137372	come sopra, con ganasce 15-22-28 tipo SV Viega	015740	2.437,000
0137373	come sopra, con ganasce 15-22-28 tipo M Mannesmann	015750	2.437,000
0137374	come sopra, con ganasce 16-20-25 tipo U Unipipe	015760	2.437,000
0137375	come sopra, con ganasce 16-20-26 tipo G Geberit	015765	2.437,000
0137376	come sopra, con ganasce 16-20-26 tipo R Valsir	015775	2.437,000
0534884	ROMAX 3000 - SOLO MACCHINA IN VALIGETTA. Pressatrice elettroidraulica a batteria e a corrente elettrica per lavori di pressatura dei fittings fino a 108 mm con forza di 32 a 34 kN	015800	1.951,000
0551849	come sopra, con ganasce 15-22-28 tipo SV Viega e con batteria Li-ion	015840	2.520,000
0537233	come sopra, con ganasce 16-20-26 tipo TH Henco e con batteria Li-ion	015845	2.677,000
0537569	come sopra, con ganasce 16-20-25 tipo tipo U Unicor e con batteria Li-ion	015850	2.638,000
0559510	come sopra, con ganasce 16-20-26 tipo tipo M Mapress e con batteria Li-ion	015855	2.520,000

New



## PROGRAMMA PLASTICA

CODICE	DESCRIZIONE	MISURA	CODICE FORNITORE	€
0140913	ROWELD UNIVERSAL FIT - Saldamanicotti polivalente elettrica per tubi PE e PP sino a max 44 V e per diametri sino a 315 m. L'unità è dotata di sistema di controllo della saldatura. Fornita in borsa rigida.		4572.00	3.811,000
0140919	RO-FUSION - Saldamanicotti universale per tubi PE e PP sino a Ø 315 mm.		4572.39	5.084,000
0209071°	ROWELD® P 63 S-5 - Apparecchio termostatico per l'utilizzo su tubi in PE, PB, PPR, PVDF Ø 20 – 63 mm, con potente motore da 800 W, 3 fori di saldatura per una versatilità di combinazioni, forma della piastra allungata per garantire operazioni anche in ambiti di lavoro disagiati termostato fisso tarato a 263°C		053922	430,600
0140825°	Polifusore ROWELD® P 63, per tubi e raccordi in PP-R, PB, PP e PVDF da Ø 16 a 63 mm. Potenza massima motore 800 W, 230 V, in cassetta di lamiera con morsetto di supporto e bussole da 20-25-32 mm		055531B	411,500

## COMPONENTI PER REFRIGERAZIONE/CONDIZIONAMENTO

0239316	RO- KLIMA PLUS Unità di controllo per vuoto e carica. Controllo elettronico di tutti i funzionamenti Sistema di non - ritorno che evita in automatico le perdite d'acqua Pompa del vuoto a 2 fasi per garantire un'elevata performance		1810.00	2.571,000
0510766	ROAIRVAC - Pompa per vuoto. Innovativa e professionale. Per gas refrigeranti R22 - R407C - R134A - R410A. Con attacco da 3/8 per gruppi manometrici a 4 vie e con attacchi da 1/4 - 5/16 per gruppi manometrici a 2 vie.		1700.61	390,600



COMPONENTI PER REFRIGERAZIONE/CONDIZIONAMENTO

CODICE	DESCRIZIONE	CODICE FORNITORE	€
0560524	ROCADDY 120 - Stazione universale per vuoto e carica con bilancia ROSCALE 120 e due tagliatubi 7.0027 e 7.0402	1000000057	1.637,000
0560525	ROCADDY 120 DIGITAL - Stazione universale per vuoto e carica con bilancia ROSCALE 120, due tagliatubi 7.0027 e 7.0402 e manometro digitale 1705.20	1000000058	1.873,000
0560526	ROCADDY 5 - Stazione universale per vuoto e carica con bilancia da 5 Kg e due tagliatubi 7.0027 e 7.0402	1000000059	1.413,000
0388576	ROREC - Unità di recupero e riciclo di refrigeranti. Compatta e facilmente trasportabile. Per tutti i gas di tipo CFC - HCFC - HFC. Potenza 370 W. Ideale per condizionatori con uno o più split.	1686.05	1.577,000
0535605	ROREC PRO - Unità di recupero e riciclo di refrigeranti. Compatta e facilmente trasportabile. Per tutti i gas di tipo CFC - HCFC - HFC. Potenza 730 W. Ideale per impianti di grandi dimensioni.	1686.06	1.899,000

INTERVENTO E MANUTENZIONE

0142023	Bombola 10 kg. refrigerante R407C - ricaricabile	1709.10	a richiesta
0142026°	come sopra, 1 litro	1709.13	a richiesta
0142029°	come sopra, 2,5 litri	1709.31	a richiesta
0142022	Bombola 10 kg. refrigerante R410A - ricaricabile	1709.09	a richiesta
0142025°	come sopra, 1 litro	1709.12	a richiesta
0142030°	come sopra, 2,5 litri	1709.32	a richiesta
0510818	Bombola da 10 Kg di gas refrigerante rigenerato R22T - ricaricabile	1709.25	a richiesta
0510820	come sopra, 1 lt	1709.40	a richiesta
0510821	come sopra, 2,5 lt	1709.41	a richiesta
0510819	Bombola da 10 Kg di gas refrigerante R422D - ricaricabile	1709.26	a richiesta
0510822	come sopra, 1 lt	1709.50	a richiesta
0510823	come sopra, 2,5 lt	1709.51	a richiesta
0142151	Raccordo per bombola da 10 Kg R22T - R407C - R134A - 1/4" SAE M - 1/2" SAE F	1709.01	7,461
0142154°	Raccordo con rubinetto per bombola da 1litro R22T - R134A - R407C 1/4" SAE	1709.14	39,122
0142194	Supporti per bombole da 1 litro R410A	1732.01	125,700
0142195	Supporti per bombole da 1 litro R22T, R134 A, R407C	1732.02	121,100





## INTERVENTO E MANUTENZIONE

CODICE	DESCRIZIONE	CODICE FORNITORE	€
0142141°	Kit per azoto, set per la verifica di sistemi HVAC & A/C, utilizzabile per il controllo di perdite in pressione, per il lavaggio e il flussaggio durante la saldatura. Verifica taratura pressostati e manometri	2590.06	543,000
0142031°	Bombola di azoto da 1 litro	2590.08	33,542
0142138°	Set di chiavi dinamometriche con coppia di serraggio regolabile per tutti i tipi di gas refrigerante 17 - 22 - 24 - 26 - 27 - 29 mm	1750.01	95,949
0142129	Set di lavaggio per circuiti frigoriferi che consente la perfetta rimozione di impurità e di olii iniettando a pressione il fluido di lavaggio all'interno del sistema	1689.01	296,900
0142130°	Detergente di lavaggio da 1 litro	1689.02	14,732
0419312	TRENDY BAG - Borsa in nylon porta attrezzi, rivestimento idrorepellente, fondo rinforzato, maniglia e cinghia di trasporto tasche porta utensili interne ed esterne, divisorio interno e doppia chiusura.	402311	112,800
0426660	Gruppo manometrico digitale. Adatto per il funzionamento e il controllo degli impianti di condizionamento. Il set comprende: gruppo manometrico digitale, sonda per il vuoto, termometro a morsetti, valigetta di plastica.	1705.20	1.222,000

New



*FLEXIBLE HOSES FOR HYDRO - THERMO - SANITARY APPLICATIONS*  
*Flessibili per Applicazioni Idro - Termo - Sanitarie*

i l c o n t r o l l o d e g l i e l e m e n t i



## TUBO FLESSIBILE PER GAS CONFORME ALLA NORMA EN 14800

CODICE	MINIMO VENDITA	DESCRIZIONE	RACCORDI	LUNGHEZZA		CODICE FORNIT.	€
				MIN	MAX		
0451692°	12	<b>SITEGAS DN 12</b> - Tubo flessibile in acciaio inox, realizzato secondo la normativa EN 14800, adatto per allacciamenti gas ad uso domestico. Versione maschio-femmina.	1/2 M - 1/2 F	500		GMN150500	28,143
0451693°	1		1/2 M - 1/2 F	750		GMN150750	31,653
0451694°	1		1/2 M - 1/2 F	1000		GMN151000	34,889
0451695°	1		1/2 M - 1/2 F	1250		GMN151250	38,481
0451696°	1		1/2 M - 1/2 F	1500		GMN151500	41,916
0451697°	1		1/2 M - 1/2 F	2000		GMN152000	49,362
0451698°	1	<b>SITEGAS DN 12</b> - Tubo flessibile in acciaio inox, realizzato secondo la normativa EN 14800, adatto per per allacciamenti gas ad uso domestico. Versione femmina-femmina.	1/2 F - 1/2 F	500		GFN150500	28,143
0451699°	1		1/2 F - 1/2 F	750		GFN150750	31,653
0451700°	1		1/2 F - 1/2 F	1000		GFN151000	34,889
0451702°	1		1/2 F - 1/2 F	1250		GFN151250	38,481
0451703°	1		1/2 F - 1/2 F	1500		GFN151500	41,916
0451704°	1		1/2 F - 1/2 F	2000		GFN152000	49,362
0451705	12	<b>SITEGAS DN 12</b> - Tubo flessibile in acciaio inox, realizzato secondo la normativa EN 14800, adatto per allacciamenti gas ad uso domestico. Versione femmina-femmina con rubinetto.	1/2 F - 1/2 F	1000		GFNRB1000	47,400
0451706	12		1/2 F - 1/2 F	1500		GFNRB1500	53,977
0451707	12		1/2 F - 1/2 F	2000		GFNRB2000	60,507

## TUBO FLESSIBILE ESTENSIBILI PER GAS

0090249°	12	<b>SITEGAS PROTEX – DN 15</b> - Tubo flessibile estensibile in acciaio inox, rivestito con guaina in poliolefina a norme UNI 11353/2010, per il collegamento con impianti utilizzatori di gas ad uso domestico, realizzati conformemente alla UNI CIG 7129-1/08. Versione maschio-femmina	1/2 M - 1/2 F	85	130	GM150131	11,042
0090224°	12		1/2 M - 1/2 F	100	200	GM150201	12,486
0090261°	12		1/2 M - 1/2 F	185	400	GM150401	15,048
0090277°	12	<b>SITEGAS PROTEX – DN 20</b> - Tubo flessibile estensibile in acciaio inox, rivestito con guaina in poliolefina a norme UNI 11353/2010, per il collegamento con impianti utilizzatori di gas ad uso domestico, realizzati conformemente alla UNI CIG 7129-1/08. Versione maschio-femmina.	3/4 M - 3/4 F	85	130	GM200131	14,289
0090254°	12		3/4 M - 3/4 F	100	200	GM200201	16,524
0090408°	12		3/4 M - 3/4 F	185	400	GM200401	21,469
0090307°	12		3/4 M - 3/4 F	250	520	GM200521	25,545
0090460	6		3/4 M - 3/4 F	500	1000	GM201001	43,407
0090455	6		3/4 M - 3/4 F*	750	1500	GM201501	52,028
0090430	6		3/4 M - 3/4 F	1000	2000	GM202001	62,056
0090318	6	<b>SITEGAS PROTEX – DN 25</b> - SITEGAS PROTEX DN 25- Tubo flessibile estensibile in acciaio inox, rivestito con guaina in poliolefina a norme UNI 11353/2010, per il collegamento con impianti utilizzatori di gas ad uso domestico, realizzati conformemente alla UNI CIG 7129-1/08. Versione maschio-femmina.	1 M - 1 F*	85	130	GM250131	30,288
0090314°	6		1 M - 1 F	100	200	GM250201	32,083
0090265°	6		1 M - 1 F	185	400	GM250401	36,821
0090447	6		1 M - 1 F	250	520	GM250521	43,855

## ACCESSORI DI COMPLETAMENTO AI FLESSIBILI GAS

0090322°	30	Giunto adattatore a portagomma		1/2	M1600000	10,089
0090339°	12	Gomito M 1/2		1/2	M1600001	2,458
0090364°	20	Guarnizioni in alluminio da 1/2 (busta da 20 pezzi)		1/2	M1600007	2,587
		Guarnizioni in gomma da 1/2 (busta da 20 pezzi)		1/2	M1600018	

\* Fino ad esaurimento scorte





## GIUNTO COLLEGAMENTO CONTATORE GAS

CODICE	MINIMO VENDITA	DESCRIZIONE	RACCORDI	LUNGHEZZA		CODICE FORNIT.	€
				MIN	MAX		
0090260°	12	<b>SITECONT</b> - Tubo flessibile metallico in acciaio austenitico <b>per collegamento contatori gas</b>	1 F - 3/4 F	150		GCONT001	15,725
0090427°	12		1 1/4 F - 3/4 F	170		GCONT002	17,293
0090296	12		1 1/4 F - 1 F*	250		GCONT025	30,097
0090345	1		1 1/4 F - 3/4 M	200		GCONT003	27,454
0090344	1		1 1/4 F - 3/4 M*	250		GCONT004	28,719
0090383	1		1 1/4 F - 1 M	200		GCONT005	33,828
0090397	1		1 1/4 F - 1 M*	250		GCONT006	35,266
0090370	1		2 F - 1 1/2 M*	200		GCONT007	57,229
0090350	1	<b>SITECONT PROTEX</b> - Tubo flessibile metallico in acciaio austenitico per <b>collegamento contatori gas</b> , rivestito con guaina gialla in poliolefina Protex protettiva ed isolante.	1 F - 3/4 F	150		GCONT101	21,626
0090349	1		1 1/4 F - 3/4 F	170		GCONT102	24,280
0090346	1		1 1/4 F - 3/4 M	200		GCONT103	26,964
0090355	1		1 1/4 F - 1 M	200		GCONT105	31,853
0090394	1		1 1/4 F - 1 F*	250		GCONT125	41,281
0090348	1		1 F - 3/4 M*	200		GCONT024	25,855

## GIUNTI ANTIVIBRANTI IN ACCIAIO INOX PER DISTRIBUZIONE GAS

0090357	1	<b>SITEJOINT GAS</b> - Tubo flessibile antivibrante a parete continua per distribuzione gas, realizzato in acciaio inox austenitico. I raccordi sono in acciaio inox austenitico con filettatura gas EN 10226.	3/8*	130		GN012130	16,186
0090356	1		1/2	150		GN012150	16,605
0090354	1		3/4	160		GN020160	19,627
0090351°	5		1	180		GN025180	32,218
0090347°	5		1 1/4	190		GN032190	37,684
0090342°	5		1 1/2	210		GN040210	43,421
0090393°	1		2	230		GN050230	51,620

## FLESSIBILI ESTENSIBILI IN ACCIAIO INOX PER ACQUA HYDROSITEF

0090281°	12	<b>HYDROSITEF DN 15</b> - Tubi flessibili estensibili in acciaio inox per uso acqua sanitaria, riscaldamento ed uso alimentare. Versione maschio-femmina.	1/2 M - 1/2 F	85	130	HYM15130	6,668
0090246°	12		1/2 M - 1/2 F	100	200	HYM15200	7,605
0090237°	12		1/2 M - 1/2 F	185	400	HYM15400	8,692
0090228°	12		1/2 M - 1/2 F	250	520	HYM15520	10,276
		<b>Versione femmina-femmina su richiesta</b>					
0090241°	12	<b>HYDROSITEF DN 20</b> - Tubi flessibili estensibili in acciaio inox per uso acqua sanitaria, riscaldamento ed uso alimentare. Versione maschio-femmina.	3/4 M - 3/4 F	85	130	HYM20130	10,325
0090230°	12		3/4 M - 3/4 F	100	200	HYM20200	11,796
0090257°	12		3/4 M - 3/4 F	185	400	HYM20400	13,659
0090423°	12		3/4 M - 3/4 F	250	520	HYM20520	19,130
		<b>Versione femmina-femmina su richiesta</b>					

\* Fino ad esaurimento scorte



## FLESSIBILI ESTENSIBILI IN ACCIAIO PER ACQUA - HYDROSITEF®

CODICE	MINIMO VENDITA	DESCRIZIONE	RACCORDI	LUNGHEZZA		CODICE FORNIT.	€
				MIN	MAX		
0090273	12	<b>HYDROSITEF DN 25</b> - Tubi flessibili	1 M - 1 F	85	130	HYM25130	18,866
0090252°	12	estensibili in acciaio inox per uso	1 M - 1 F	100	200	HYM25200	21,151
0090406°	12	acqua sanitaria, riscaldamento ed uso	1 M - 1 F	185	400	HYM25400	28,802
0090305	12	alimentare, attacchi maschio-femmina	1 M - 1 F	250	520	HYM25520	32,747
		<b>Versione femmina-femmina su richiesta</b>					
0090368	50	<b>HYDROSITEF DN 32</b> -Tubi flessibili	1 1/4 M - 1 1/4 F*	85	130	HYM32130	54,464
0090451	3	estensibili in acciaio inox per uso	1 1/4 M - 1 1/4 F	100	200	HYM32200	55,370
0090442	3	acqua sanitaria, riscaldamento ed uso	1 1/4 M - 1 1/4 F	185	400	HYM32400	59,999
0090367	50	alimentare. Versione maschio-femmina.	1 1/4 M - 1 1/4 F*	250	520	HYM32520	65,288
0090440	3	<b>HYDROSITEF DN 40</b> - Tubi flessibili	1 1/2 M - 1 1/2 F	100	200	HYM40200	52,645
0090436	3	estensibili in acciaio inox per uso	1 1/2 M - 1 1/2 F	185	400	HYM40400	63,695
0090366	50	acqua sanitaria e di riscaldamento, uso	1 1/2 M - 1 1/2 F*	250	520*	HYM40520	67,288
		alimentare. Versione maschio-femmina.					
0090438	3	<b>HYDROSITEF DN 50</b> - Tubi flessibili	2 M - 2 F*	100	200	HYM50200	59,616
0090434	3	estensibili in acciaio inox per uso	2 M - 2 F*	185	400	HYM50400	80,962
0090413	50	acqua sanitaria e di riscaldamento, uso	2 M - 2 F*	250	520*	HYM50520	88,063
		alimentare. Versione maschio-femmina.					

## KIT MULTIFUNZIONE IN ACCIAIO PER ACQUA

CODICE	MINIMO VENDITA	DESCRIZIONE	RACCORDI	Ø TUBO	PN	CODICE FORNIT.	€
0090390	1	Kit fai da te per rapidi collegamenti	1/2	DN 12	15	H12K4000	56,439
0090380	1	idraulici composto da 4 metri di tubo	3/4	DN 16	10	H16K4000	75,266
		in acciaio inox AISI 316 ed accessori					
		(20 semilune di bloccaggio, 20 dadi					
		di raccordo, 20 guarnizioni, 1 utensile					
		universale per cartellatura)					
		<b>Kit tubo + accessori</b>					
0090398	1	Tubo in acciaio inox AISI 316 per rapidi	1/2	DN 12	15	H12M4000	32,671
0090391	1	collegamenti idraulici, lunghezza 4	3/4	DN 16	10	H16M4000	45,354
0090371	50	metri	1 *	DN 20	20	H20M4000	a richiesta
		<b>Kit solo tubo</b>					
0090369°	1	Accessori per rapidi collegamenti	1/2			H12MAC20	21,171
0090343°	1	idraulici (20 semilune di bloccaggio, 20	3/4			H16MAC20	35,372
0090428	50	dadi di raccordo, 20 guarnizioni)	1 *			H20MAC20	a richiesta

## KIT PER COLLEGAMENTO CALDAIE

0090395	1	Kit fai da te per installazione caldaie composto da 2	LUNG. MAX mm	HEG00200	58,116
		tubi per acqua 1/2, 2 tubi per acqua 3/4, 1 flessibile	200		
		per gas rivestito con guaina protettiva ed isolante Protex			
		a norme UNI 11353/2010 <b>certificato IMQ</b> con attacco			
		3/4, 4 semilune di bloccaggio da 1/2, 4 semilune di			
		bloccaggio da 3/4, 4 dadi di raccordo da 1/2, 4 dadi di			
		raccordo da			
		3/4, 4 guarnizioni da 1/2, 4 guarnizioni da 3/4			
0090388	1	Kit per installazione caldaie composto da: n. 2	LUNG. MIN. mm 85	HG000130	59,576
		guarnizioni 1/2 per sede piana, n. 3 guarnizioni 3/4 per	MAX mm 130		
0090399	1	sede piana, n. 2 hidrositef attacchi 1/2 m/f per acqua,	LUNG. MIN. mm	HG000200	62,248
		n. 2 hidrositef attacchi 3/4 m/f per acqua, n. 1 sitegas	100		
		Protex attacco 3/4 m/f per gas	MAX mm 200		
		UNI 11353/2010 <b>Certificato IMQ</b>	LUNG. MIN. 200	HG000400	
			MAX mm 400		

\* Fino ad esaurimento scorte







**GIUSEPPE TIRINNANZI**

*Un mondo  
di prodotti*



**GUARNIZIONI****GUARNIZIONI PER SEDI RUBINETTO**

<b>CODICE</b>	<b>MINIMO VENDITA</b>	<b>DESCRIZIONE</b>	<b>MISURA</b>	<b>CODICE FORNITORE</b>	<b>U.M.</b>	<b>€</b>
0177245	100	Guarnizioni originali TENAX GTL per sedi rubinetto	3/8	1001000T3/8"	NR	0,577
0177242	100		1/2	1001000T1/2"	NR	0,612
0177247	100		5/8	1001000T5/8"	NR	0,895
0177244	50		3/4	1001000T3/4"	NR	1,107
0177240	50		1	1001000T1"	NR	1,367
0177241	25		1 1/4	1001000T1"1/4	NR	3,512
0177283	100	Guarnizioni GREY 65 tagliate da manicotto, in gomma sintetica 70/75° SH	3/8	100400GS3/8"	NR	0,110
0177279	100		1/2	100400GS1/2"	NR	0,119
0177281	50		3/4	100400GS3/4"	NR	0,312
0177312	100	Guarnizioni mezzoforo in EPDM 70° Sh	3/8	101000GN3/8"	NR	0,141
0177309	100		1/2	101000GN1/2"	NR	0,164
0177311	100		3/4	101000GN3/4"	NR	0,318
0177321	100	Guarnizioni in EPDM nero 90° Sh, spessore mm 2,5	1/4	101200GN1/4"	NR	0,176
0177324	100		3/8	101200GN3/8"	NR	0,032
0177320	100		1/2	101200GN1/2"	NR	0,036
0177323	100		3/4	101200GN3/4"	NR	0,045
0177317	100		1	101200GN1"	NR	0,069
0177319	100		1 1/4	101200GN1"1/4	NR	0,098
0177318	100		1 1/2	101200GN1"1/2	NR	0,119
0177322	100		2	101200GN2"	NR	0,400
0177478	100	Guarnizioni SILICON in gomma sisiconica bianca alimentare 75/80 Sh	3/8	101900SB3/8"	NR	0,172
0177476	100		1/2	101900SB1/2"	NR	0,201
0177481	100	Guarnizioni HRT stampate in gomma nera nitrilica 85° Sh	14 MM	102000GS14	NR	0,259
0177484	100		3/8	102000GS3/8"	NR	0,147
0177482	100		16 MM	102000GS16	NR	0,282
0177479	100		1/2	102000GS1/2"	NR	0,164
0177480	100		1/2 unif.	102000GS1/2"UNI	NR	0,282
0177483	50		3/4	102000GS3/4"	NR	0,447
0177390	1000	Guarnizioni fustellate FASCIA LARGA in giuntura SENZA AMIANTO, spessore mm 2	3/8	101800AV3/8"	NR	0,041
0177382	1000		1/2	101800AV1/2"	NR	0,061
0177388	1000		3/4	101800AV3/4"	NR	0,078
0177376	1000		1	101800AV1"	NR	0,106
0177379	500		1 1/4	101800AV1"1/4	NR	0,184
0177377	500		1 1/2	101800AV1"1/2	NR	0,229
0177386	100		2	101800AV2"	NR	0,459

**GUARNIZIONI PER RACCORDI SANITARI**


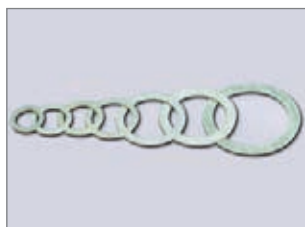


## GUARNIZIONI

### GUARNIZIONI PER RACCORDI SANITARI

CODICE	MINIMO VENDITA	DESCRIZIONE	MISURA	CODICE FORNITORE	U.M.	€
0177408	1000	Guarnizioni tranciate in giuntura SENZA AMIANTO, spessore mm 2	3/8	101801AV3/8"	NR	0,028
0177400	1000		1/2	101801AV1/2"	NR	0,036
0177406	1000		3/4	101801AV3/4"	NR	0,049
0177394	500		1	101801AV1"	NR	0,069
0177397	500		1 1/4	101801AV1"1/4	NR	0,098
0177395	500		1 1/2	101801AV1"1/2	NR	0,143
0177402	100		2	101801AV2"	NR	0,275
0177467	1000	Guarnizioni in giuntura REDSOFLEX, colore rosso, tipo morbido, spessore mm 2	3/8	1018RSAV3/8"	NR	0,041
0177460	1000		1/2	1018RSAV1/2"	NR	0,065
0177465	1000		3/4	1018RSAV3/4"	NR	0,078
0177454	500		1	1018RSAV1"	NR	0,213
0177457	500		1 1/4	1018RSAV1"1/4	NR	0,344
0177455	500		1 1/2	1018RSAV1"1/2	NR	0,410
0177462	500		2	1018RSAV2"	NR	0,303
0178195	100	Guarnizioni a sezione conica per raccordi, in gomma nera	3/8 x 10	129900GN3/8"	NR	0,094
0178191	100		1/2 x 10	129900GN1/2"X10	NR	0,200
0178192	100		1/2 x 12	129900GN1/2"X12	NR	0,131
0178193	100		1/2 x 14	129900GN1/2"X14	NR	0,131
0178194	100		3/4 x 20	129900GN3/4"	NR	0,282
0178190	100		1 x 25	129900GN1"	NR	0,176
0178196	100		1 1/4 x 30	129900GN30	NR	0,254
0178197	100		1 1/4 x 32	129900GN32	NR	0,254
0178198	100		1 1/2 x 40	129900GN40	NR	0,406
0177895	100	Guarnizioni in alluminio, spessore mm 2	3/8	103600AL3/8"	NR	0,223
0177891	100		1/2	103600AL1/2"	NR	0,235
0177893	100		3/4	103600AL3/4"	NR	0,388
0177889	100		1	103600AL1"	NR	0,459
0177859	1000	Guarnizioni in giuntura NOVUS 20, colore giallo, per tenuta gas, a norme DIN 3535, spessore mm 2	3/8	103300AV3/8"	NR	0,129
0177856	1000		1/2	103300AV1/2"	NR	0,164
0177858	1000		3/4	103300AV3/4"	NR	0,223
0177853	1000		1	103300AV1"	NR	0,282
0177855	500		1 1/4	103300AV1"1/4	NR	0,377
0177854	500		1 1/2	103300AV1"1/2	NR	0,483
0177425	100	Guarnizioni in giuntura morbida KLINGER 6327, colore rosso-giallo, spessore mm 2	3/8	101801RG3/8"	NR	0,141
0177422	100		1/2	101801RG1/2"	NR	0,247
0177424	100		3/4	101801RG3/4"	NR	0,365
0177419	100		1	101801RG1"	NR	0,365
0177421	100		1 1/4	101801RG1"1/4	NR	0,695
0177420	100		1 1/2	101801RG1"1/2	NR	0,801
0177423	100		2	101801RG2"	NR	1,131



**GUARNIZIONI****GUARNIZIONI PER BOCCHETTONI GHISA**

<b>CODICE</b>	<b>MINIMO VENDITA</b>	<b>DESCRIZIONE</b>	<b>MISURA</b>	<b>CODICE FORNITORE</b>	<b>U.M.</b>	<b>€</b>
0177505	100	Guarnizioni per bocchettoni in ghisa	3/8	102200AV3/8"	NR	0,078
0177495	100	NORMALI in giuntura	1/2	102200AV1/2"	NR	0,106
0177503	100	SENZA AMIANTO spessore mm 2	3/4	102200AV3/4"	NR	0,127
0177489	100		1	102200AV1"	NR	0,184
0177492	100		1 1/4	102200AV1"1/4	NR	0,303
0177490	100		1 1/2	102200AV1"1/2	NR	0,427
0177497	100		2	102200AV2"	NR	0,566
0177498	100		2 1/2	102200AV2"1/2	NR	0,993
0177501	50		3	102200AV3"	NR	1,659
0177507	50		4	102200AV4"	NR	3,712

**GUARNIZIONI PER RACCORDI OTTONE**

0177584	100	Guarnizioni per raccordi 3/4 carico lavatrice, in gomma nera normale mm 2		102600GN	NR	0,106
0177586	100	Guarnizioni per raccordi 3/4 carico lavatrice, in gomma tela mm 2		102600GT	NR	0,164

**GUARNIZIONI PER FLANGE**


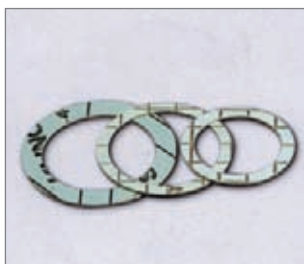
0177590	10	Guarnizione tipo circolare per flange	DN 15	102700AV15	NR	0,427
0177593	10	PN10 e PN16 in giuntura SENZA AMIANTO spessore mm 2	DN 20	102700AV20	NR	0,443
0177595	10		DN 25	102700AV25	NR	0,546
0177598	10		DN 32	102700AV32	NR	0,821
0177600	10		DN 40	102700AV40	NR	1,014
0177602	10		DN 50	102700AV50	NR	1,601
0177603	10		DN 65	102700AV65	NR	2,106
0177604	10		DN 80	102700AV80	NR	2,419
0177588	10		DN 100	102700AV100	NR	3,006
0177589	10		DN 125	102700AV125	NR	4,254
0177591	10		DN 150	102700AV150	NR	4,838
0177592	10		DN 175	102700AV175	NR	7,688
0177594	10		DN 200	102700AV200	NR	8,078
0177596	10		DN 250	102700AV250	NR	19,446
0177597	10		DN 300	102700AV300	NR	23,217

**GUARNIZIONI PER RUBINETTI A GALLEGGIANTE**

0178231	100	Guarnizioni a scodellino per rubinetti a galleggiante, in gomma morbida rossa	16	152200GR16	NR	0,341
0178233	100		18,5	152200GR18	NR	0,259
0178234	100		21	152200GR21	NR	0,329
0178235	100		23	152200GR23	NR	0,400
0178236	100		24	152200GR24	NR	0,424

**GUARNIZIONI PER ELEMENTI E TAPPI RADIATORI**

0178095	1000	Guarnizioni in cartoncino spessore mm 0,42 per radiatori in GHISA	1	107600CS1"	NR	0,070
0178096	500		1 1/4	107600CS1"1/4	NR	0,070
0178100	100	Guarnizioni in cartoncino spessore mm 0,42 per radiatori in ALLUMINIO	1	107600CS1"AL	NR	0,070
0178097	100		1 1/4	107600CS1"1/4AL	NR	0,070
0178119	1000	Guarnizioni in giuntura	1	107800AV1"	NR	0,193
0178120	500	SENZA AMIANTO spessore mm 1 per radiatori in GHISA	1 1/4	107800AV1"1/4	NR	0,229



## GUARNIZIONI

### GUARNIZIONI PER ELEMENTI E TAPPI RADIATORI

CODICE	MINIMO VENDITA	DESCRIZIONE	MISURA	CODICE FORNITORE	U.M.	€
0178123	500	Guarnizioni in giuntura	1	107800AV1"AL	NR	0,135
0178121	500	SENZA AMIANTO spessore mm 1 per radiatori in ALLUMINIO	1 1/4	107800AV1"1/4AL	NR	0,172
0178138	500	Guarnizioni in giuntura	1	107801AV1"	NR	0,193
0178139	500	SENZA AMIANTO spessore mm 2 per radiatori in GHISA	1 1/4	107801AV1"1/4	NR	0,303
0178141	500	Guarnizioni in giuntura SENZA	1	107801AV1"AL	NR	0,139
0178140	500	AMIANTO spessore mm 2 per radiatori in ALLUMINIO	1 1/4	107801AV1"1/4AL	NR	0,254

### ANELLI O' RING

0183089	1	Scatola Mignon anelli o'ring in gomma sintetica, rettificati per tenuta 120°C, con 425 pezzi	Varie	108300GS	NR	27,119
0183085	1	Scatola Gigante anelli o'ring in gomma sintetica, rettificati per tenuta 120°C, con 880 pezzi	Varie	108400GS	NR	61,992
0183073	1	Scatola a 2 piani contenente assortimento guarnizioni per uso idraulico, con 400 pezzi	Varie	10860000	NR	39,408
0180874	1	Scatola Servizio Ricambi Guarnizioni, con 1600 pezzi	Varie	108800PC	NR	169,700

### GUARNIZIONI PER SOTTORUBINETTO E SOTTOPILETTA

0177927	100	Guarnizione in gomma bianca spessore mm 1per COLLO CIGNO E BIDEET	3/8	105300GB3/8"	NR	0,530
0177924	100		1/2	105300GB1/2"	NR	0,341
0177926	100		3/4	105300GB3/4" R.	NR	0,530
0177925	100	Guarnizione in gomma bianca spessore mm 1per LAVABO	3/4	105300GB3/4" L.	NR	0,530
0177919	100		1	105300GB1"	NR	0,424
0177922	100	Guarnizione in gomma bianca spessore mm 1per VASCA 1 1/4	1 1/4	105300GB1"1/4V	NR	0,648
0177921	100	Guarnizione in gomma bianca spessore mm 1per LAVELLO	1 1/4	105300GB1"1/4G	NR	0,754
0177920	100	Guarnizione in gomma bianca spessore mm 1per SIFOIDE	1 1/2	105300GB1"1/2S	NR	0,518
0178261	100	Guarnizione in gomma bianca con bordo maggiorato per COLLO CIGNO E BIDEET	3/8	176800GB3/8"	NR	1,119
0178259	100		1/2	176800GB1/2"	NR	0,435
0178260	100	Guarnizione in gomma bianca con bordo maggiorato per LAVABO	3/4	176800GB3/4"	NR	0,804
0178256	100		1	176800GB1"	NR	0,644
0178258	100	Guarnizione in gomma bianca con bordo maggiorato per VASCA 1 1/4	Normale	176800GB1"1/4V	NR	0,644
0178257	100	Guarnizione in gomma bianca con bordo maggiorato per SIFOIDE	1 1/2	176800GB1"1/2S	NR	0,989



## ACCESSORI PER WC E CASSETTE

## MORSETTI IN GOMMA PER WC

CODICE	MINIMO VENDITA	DESCRIZIONE	MISURA	CODICE FORNITORE	U.M.	€
0177123	50	Morsetto per WC in gomma bianca	60 x 30/32	137200GB	NR	1,228
0177140	50		52 x 30/32	194200GB	NR	1,384
0177138	50		48 x 30	194100GB	NR	1,437
0181786	50	Imbuti con orlo, in para, tipo normale		110200PR	NR	1,482



## GALLEGGIANTI PER CASSETTE

0181588	24	Galleggiante in para, nottolino ottone filettato 5/32"	68 mm	129000PR	NR	3,823
0181569	24		34 mm	173500PR	NR	1,823
0181570	24		36 mm	173501PR	NR	2,969
0181551	24	Galleggiante in para, foro passante	58 x 15 foro	162100PR	NR	2,907
0181564	20		65 x 17 foro	155400PR	NR	5,421
0181556	24		60 x 23 foro	156300PR	NR	2,829
0181547	24		55 x 15 foro	178100PR	NR	2,698
0181563	24	Galleggiante in para, foro passante	65 x 16 foro	190200PR	NR	2,903
0181548	24		55 x 15 foro	211400PR	NR	2,829
0181552	24		58 x 17 foro	214900PR	NR	2,821
0181568	24	come sopra, con gola di fissaggio al tubetto	65 x 16 foro	190900PR	NR	3,794
0180420	25	Calotta in para	62	199800PR	NR	1,458
0181583	25	Galleggiante in para con asta per troppo pieno e gancio acciaio	58 x 47 asta	162101PR	NR	11,512
0181580	25		58 x 41 asta	162102PR	NR	11,512
0181578	25		56 x 45,5 asta	178101PR	NR	9,832
0181577	25		56 x 40 asta	178102PR	NR	9,832
0181576	25		55 x 45,5 asta	211401PR	NR	9,795
0181575	25		55 x 40 asta	211402PR	NR	9,795
0181584	25		58 x 47 asta	214901PR	NR	11,356
0181581	25		58 x 41 asta	214902PR	NR	11,356



**ACCESSORI PER WC E CASSETTE**

**GIUNTI IN GOMMA NERA PER CURVE TECNICHE**

CODICE	MINIMO VENDITA	DESCRIZIONE	MISURA	CODICE FORNITORE	U.M.	€
0177132	50	Morsetto in gomma nera	46 x 25	184700GN	NR	1,462
0177136	50		46 x 32	193700GN	NR	0,989
0177142	50		46 x 40	197000GN	NR	0,574
0177146	50	Morsetto in gomma nera tipo	46 x 25/30	204000GN	NR	0,825
0177157	50	UNIVERSALE	46 x 30/35	212000GN	NR	1,133
0177172	50		46 x 25/32	220300GN	NR	0,772
0181679	25	Giunti per innesto scarichi WC in braghe	100 x 90	205600GN	NR	2,217
0181681	25		125 x 90	215300GN	NR	4,838
0181677	25		125 x 100	205500GN	NR	5,008
0177144	50	Bimorsetto in gomma nera per curve	32 x 25	201600GN	NR	0,956
0177145	50	tecniche	40 x 30/32	201700GN	NR	1,515
0177149	50		40 x 25	205800GN	NR	1,737
0177150	50	Giunto in gomma nera per curve tecniche	40 x 25/30	206500GN	NR	0,862
0177151	50		50 x 25	207600GN	NR	2,320
0177152	50		50 x 30/32	207700GN	NR	1,458
0177153	50		50 x 40	207800GN	NR	0,850
0177154	50		32 x 26	211600GN	NR	0,570
0177155	50		40 x 30/32	211700GN	NR	0,776
0177156	50		50 x 40	211800GN	NR	1,113
0177166	50	modello UNIVERSALE	50 x 25/30/32	217900GN	NR	0,993
0177173	50	modello UNIVERSALE	40 x 25/30/32	220400GN	NR	0,538
0177162	50	Morsetto in gomma nera per curva tecnica	50 x 26	212900GN	NR	1,117
0177163	50		50 x 30/32	213000GN	NR	1,104
0177164	50		50 x 40	213100GN	NR	1,010
0182586	18	Prolunga per scarichi WC in materiale plastico morbido		206800PB	NR	8,781
0181860	12	tipo brevettato in gomma nera		209200GN	NR	7,766
0181715	10	Giunti per scarichi WC, eccentricità regolabile fino a mm 20, in materiale plastico morbido		211100PB	NR	24,347
0181714	18	come sopra, con eccentricità fissa mm 25		214800PB	NR	8,781
0179398	20	come sopra, in gomma nera		214800GN	NR	11,200

**COPRIFORO PER LAVABO E BIDET**

0179131	50	Copriforo bombato in ottone cromato con guarnizione	44	4122000C	NR	2,575
0179132	10	Tipo pesante con gambo ottone, guarnizione, rondella e controdado	52	4123000C	NR	5,971
0179146	10	Tipo a tenuta completo di guarnizioni, rondella a galletto, in ottone cromato	50	4129000C	NR	5,503

## ACCESSORI PER WC E CASSETTE

## PULL TIRACATENE

CODICE	MINIMO VENDITA	DESCRIZIONE	MISURA	CODICE FORNITORE	U.M.	€
0178468	25	Pulls in materiale plastico bianco	70	413001PBCAT.70	NR	4,098
0178469	25	completa di catena a perline mm 3,6 in ottone cromato	80	413002PBCAT.80	NR	4,489
0178472	25		90	413005PBCAT.90	NR	4,879
0178470	25		100	413003PBCAT.100	NR	5,269
0178471	25		120	413004PBCAT.120	NR	6,049
0178473	25		150	413006PBCAT.150	NR	8,308

## CANOTTI E CURVE IN OTTONE CROMATO

0180501	10	Canotto in ottone cromato tipo normale	26	4251000C026X200	NR	4,489
0180506	10	lunghezza mm 200	30	4251000C030X200	NR	5,072
0180509	10		32	4251000C032X200	NR	5,269
0180516	5		40	4251000C040X200	NR	8,191
0180502	10	come sopra, lunghezza mm 250	26	4251000C026X250	NR	5,269
0180507	10		30	4251000C030X250	NR	5,852
0180526	10		32	4251000C032X250	NR	6,049
0180517	5		40	4251000C040X250	NR	9,369
0180505	10	come sopra, lunghezza mm 300	26	4251000C026X300	NR	6,049
0180508	10		30	4251000C030X300	NR	6,633
0180512	10		32	4251000C032X300	NR	6,830
0180518	5		40	4251000C040X300	NR	10,548
0180471	10	Canotto con flangia per sifoni, spessore	26	4255000C026X200	NR	4,879
0180474	10	mm 0,5 lunghezza mm 200	30	4255000C030X200	NR	5,462
0180477	10		32	4255000C032X200	NR	5,659
0180483	5		40	4255000C040X200	NR	8,662
0180472	10	come sopra, lunghezza mm 250	26	4255000C026X250	NR	5,659
0180475	10		30	4255000C030X250	NR	6,242
0180478	10		32	4255000C032X250	NR	6,439
0180484	5		40	4255000C040X250	NR	9,841
0180473	10	come sopra, lunghezza mm 300	26	4255000C026X300	NR	6,439
0180476	10		30	4255000C030X300	NR	7,023
0180479	10		32	4255000C032X300	NR	7,220
0180485	5		40	4255000C040X300	NR	11,019
0180616	10	Canotto con flangia maggiorata mm 38	26	4255010C026X200	NR	6,482
0180619	10	(1 1/4) lunghezza mm 200	32	4255010C032X200	NR	7,719
0180617	10	come sopra, lunghezza mm 250	26	4255010C026X250	NR	7,130
0180620	10		32	4255010C032X250	NR	8,544
0180618	10	come sopra, lunghezza mm 300	26	4255010C026X300	NR	7,778
0180621	10		32	4255010C032X300	NR	9,369
0180594	10	Canotti nervati per WC, in rame ricotto	26	425400RC026X200	NR	10,312
0180600	10	cromato, lunghezza mm 200	30	425400RC030X200	NR	11,373
0180609	10		32	425400RC032X200	NR	12,021
0180596	10	come sopra, lunghezza mm 250	26	425400RC026X250	NR	11,726
0180602	10		30	425400RC030X250	NR	12,846
0180611	10		32	425400RC032X250	NR	13,553
0180598	10	come sopra, lunghezza mm 300	26	425400RC026X300	NR	13,082
0180606	10		30	425400RC030X300	NR	14,378
0180613	10		32	425400RC032X300	NR	15,085



## ACCESSORI PER WC E CASSETTE

### CANOTTI E CURVE IN OTTONE CROMATO

CODICE	MINIMO VENDITA	DESCRIZIONE	MISURA	CODICE FORNITORE	U.M.	€
0181122	10	Attacchi a pipa con flangia per scarichi, in ottone cromato lunghezza mm 200	26	4256000C026X200	NR	10,489
0181125	10		30	4256000C030X200	NR	10,842
0181128	10		32	4256000C032X200	NR	11,196
0181123	10	come sopra, lunghezza mm 250	26	4256000C026X250	NR	11,078
0181126	10		30	4256000C030X250	NR	11,549
0181129	10		32	4256000C032X250	NR	12,021
0181124	10	come sopra, lunghezza mm 300	26	4256000C026X300	NR	11,667
0181127	10		30	4256000C030X300	NR	12,257
0181130	10		32	4256000C032X300	NR	12,846
0181091	10	Curve a 90° sottolavabo e sottolavello, in ottone cromato, bracci da mm 150 x 250	26	4257000C261525	NR	11,667
0181098	10		30	4257000C301525	NR	12,374
0181111	10		32	4257000C321525	NR	12,846
0181093	10	come sopra, bracci da mm 200 x 200	26	4257000C262020	NR	11,667
0181100	10		30	4257000C302020	NR	12,374
0181113	10		32	4257000C322020	NR	12,846
0181092	10	come sopra, bracci da mm 150 x 300	26	4257000C261530	NR	12,374
0181099	10		30	4257000C301530	NR	13,082
0181112	10		32	4257000C321530	NR	13,671
0181094	10	come sopra, bracci da mm 200 x 250	26	4257000C262025	NR	12,374
0181101	10		30	4257000C302025	NR	13,082
0181114	10		32	4257000C322025	NR	13,671
0181095	10	come sopra, bracci da mm 200 x 300	26	4257000C262030	NR	13,082
0181106	10		30	4257000C302030	NR	13,789
0181115	10		32	4257000C322030	NR	14,496
0181121	10		40	4257000C402030	NR	28,874
0181096	10	come sopra, bracci da mm 250 x 250	26	4257000C262525	NR	13,082
0181107	10		30	4257000C302525	NR	13,789
0181116	10		32	4257000C322525	NR	14,496
0181097	10	come sopra, bracci da mm 250 x 300	26	4257000C262530	NR	13,789
0181108	10		30	4257000C302530	NR	14,496
0181117	10		32	4257000C322530	NR	15,321
0180431	5	Canotto a "S" in ottone cromato, spostamento mm 25, completo di rosone in ottone cromato	26	4268000C26	NR	20,757
0180432	5		30	4268000C30	NR	20,757
0180433	5		32	4268000C32	NR	20,757

### GUAINE

0183975	25	Tubi flessibili nervati, colore giallo, in materiale plastico autoestinguente VO	20	796700PN20	MT	1,872
0183976	25		25	796700PN25	MT	2,419
0183977	25		30	796700PN30	MT	3,589
0183978	25		35	796700PN35	MT	4,098
0183979	25		40	796700PN40	MT	5,113
0183980	25		50	796700PN50	MT	8,155



FLESSIBILI "EASYFLEX" PER SCARICHI						
SERIE CLASSIC - RACCORDO E MANICOTTO DIRITTO - DADO PESANTE						
CODICE	MINIMO VENDITA	DESCRIZIONE	MISURA	CODICE FORNITORE	U.M.	€
0182691	10	Tubo flessibile PVC colore grigio chiaro, dado girevole filetto 1", manicotto Ø esterno mm 32, lunghezza cm 40	1 x 40	427000PB1"X40	NR	9,171
0182692	10	come sopra, lunghezza cm 70	1 x 75	427000PB1"X75	NR	12,875
0182689	10	Tubo flessibile PVC colore grigio chiaro, dado girevole filetto 1 1/4, manicotto Ø esterno mm 32, lunghezza cm 40	1 1/4 x 40	427000PB1"1/440	NR	9,171
0182690	10	come sopra, lunghezza cm 70	1 1/4 x 75	427000PB1"1/475	NR	12,875
0181389	10	Tubo flessibile PVC colore bianco ceramica, dado girevole filetto 1 1/2, manicotto Ø esterno mm 40, lunghezza cm 40	1 1/2 x 40	427000BN1"1/240	NR	9,171
0181390	10	come sopra, lunghezza cm 70	1 1/2 x 75	427000BN1"1/275	NR	12,875
0182687	10	Tubo flessibile PVC colore grigio scuro, dado girevole filetto 1 1/2, manicotto Ø esterno mm 40, lunghezza cm 40	1 1/2 x 40	427000PG1"1/240	NR	9,171
0182688	10	come sopra, lunghezza cm 70	1 1/2 x 75	427000PG1"1/275	NR	12,875
SERIE NEW - RACCORDO E MANICOTTO DIRITTO - DADO NORMALE						
0181378	10	Tubo flessibile PVC colore bianco ceramica, dado girevole filetto 1 1/4, manicotto Ø esterno mm 32, lunghezza cm 40	1 1/4 x 40	429000BN1"1/440	NR	8,390
0181379	10	come sopra, lunghezza cm 70	1 1/4 x 75	429000BN1"1/475	NR	12,173
0181376	10	Tubo flessibile PVC colore bianco ceramica, dado girevole filetto 1 1/2, manicotto Ø esterno mm 40, lunghezza cm 40	1 1/2 x 40	429000BN1"1/240	NR	8,390
0181377	10	come sopra, lunghezza cm 70	1 1/2 x 75	429000BN1"1/275	NR	12,173
SERIE ELBOW - RACCORDO E MANICOTTO A 95°						
0181393	10	Tubo flessibile PVC colore bianco ceramica, dado girevole filetto 1 1/4, manicotto Ø esterno mm 32, lunghezza cm 40	1 1/4 x 40	428000BN1"1/440	NR	9,561
0181394	10	come sopra, lunghezza cm 70	1 1/4 x 75	428000BN1"1/475	NR	13,073
0181391	10	Tubo flessibile PVC colore bianco ceramica, dado girevole filetto 1 1/2, manicotto Ø esterno mm 40, lunghezza cm 40	1 1/2 x 40	428000BN1"1/240	NR	10,017
0181392	10	come sopra, lunghezza cm 70	1 1/2 x 75	428000BN1"1/275	NR	13,553
RACCORDI EASYFLEX CON DADO GIREVOLE						
0182743	24	Raccordo con dado grigio chiaro	1	427002PB1"	NR	2,928
0182745	24		1 1/4	427002PB1"1/4	NR	2,928
0182744	24	come sopra, grigio scuro	1 1/2	427002PG1"1/2	NR	2,928
0182609	24	come sopra, bianco ceramica	1 1/2	427002BN1"1/2	NR	2,928
0182769	24	come sopra, bianco ceramica	1 1/4	429002BN1"1/4	NR	1,950
0182767	24		1 1/2	429002BN1"1/2	NR	1,950





## FLESSIBILI "EASYFLEX" PER SCARICHI

### MANICOTTI EASYFLEX

CODICE	MINIMO VENDITA	DESCRIZIONE	MISURA	CODICE FORNITORE	U.M.	€
0181816	24	Manicotto grigio chiaro	26	427003PB26	NR	1,872
0181828	24		32	427003PB32	NR	1,872
0181829	24	come sopra, grigio scuro	40	427003PG40	NR	1,872
0181826	24	Manicotto NEW bianco ceramica	32	429003BN32	NR	1,367
0181827	24		35	429003BN35	NR	1,367
0181819	24		40	427003BN40	NR	1,872

### TUBI PER FLESSIBILI EASYFLEX

0183345	15	Tubo in rotoli in materiale plastico grigio chiaro (raccordi F 1 e F 1 1/4, manicotti mm 26 e mm 32)	25 x 31	427001PB1500	MT	7,610
0183346	15	Tubo rotoli in materiale plastico bianco ceramica (raccordi F 1 1/2, manicotti mm 40)	32 x 38	427001BN1500	MT	9,171
0183347	15	Tubo in rotoli in materiale plastico grigio scuro (raccordi F 1 1/2, manicotti mm 40)	32 x 38	427001PG1500	MT	9,171

### PROLUNGHE E GIUNZIONI

0182418	10	Prolunga per canotti, tenuta interna con anello O' ring, in ottone cromato	26	4273000C26	NR	6,439
0182419	10		30	4273000C30	NR	6,830
0182420	10		32	4273000C32	NR	7,220
0181730	10	Giunzione per canotti, tenuta interna con anello O' ring, in ottone cromato	26	4278000C26	NR	3,823
0181732	10		30	4278000C30	NR	4,369
0181733	10		32	4278000C32	NR	4,760
0180286	10	Bicchieri ridotti in ottone cromato, tipo pesante per saldatura, per canotti mm 32 e per tubo piombo mm 26	32	4276010C32	NR	6,789
0180289	10	come sopra, per canotti mm 40 e tubo piombo mm 32	40	4276010C40	NR	6,789
0182968	10	Doppi bicchieri ridotti in ottone cromato, tenuta interna con anelli O' ring, per canotti mm 32 x 26	32	4278010C32	NR	7,220
0182970	10	come sopra, per canotti mm 40 x 32	40	4278010C40	NR	9,130

### BELLOW

0181517	10	Flessibili per scarichi, estensibile sino a mm 650, con dado in ottone nichelato	1	439000BN1"	NR	5,150
0181515	10		1 1/4	439000BN1"1/4	NR	4,489
0181513	10		1 1/2	439000BN1"1/2	NR	4,489
0181373	10	Raccordi flessibili con tubo indeformabile, dado girevole e manicotto.	32 x 1	430000BN1"X40	NR	10,924
0181385	10	lunghezza cm 25-40	32 x 1 1/4	430000BN1"1/440	NR	10,924
0181382	10		40 x 1 1/2	430000BN1"1/240	NR	10,924
0181374	10	come sopra, lunghezza cm 30-60	32 x 1	430000BN1"X60	NR	14,046
0181386	10		32 x 1 1/4	430000BN1"1/460	NR	14,046
0181383	10		40 x 1 1/2	430000BN1"1/260	NR	14,046
0180448	10	come sopra, con due manicotti.	32	429900BN32X300	NR	10,253
0180451	10	lunghezza cm 20-30	40	429900BN40X300	NR	10,253



## FISSAGGI

## ROSONI PER RUBINETTI

CODICE	MINIMO VENDITA	DESCRIZIONE	MISURA	CODICE FORNITORE	U.M.	€
0178566	100	Rosone per rubinetti tipo bombato in	3/8	4301000C3/8"	NR	0,977
0178564	100	ottone cromato	1/2	4301000C1/2"	NR	1,014
0178565	100		3/4	4301000C3/4"	NR	2,298
0178562	100		1	4301000C1"	NR	2,298
0178574	100	Rosone per rubinetti tipo sagomato in	3/8	4302000C3/8"	NR	0,899
0178573	100	ottone cromato	1/2	4302000C1/2"	NR	0,936
0178578	100	Rosone per rubinetti tipo filettato in	3/8	4304000C3/8"	NR	1,449
0178577	100	ottone cromato	1/2	4304000C1/2"	NR	1,449
0178613	50	Rosone a scatola, tipo bombato in ottone	3/8	4311000C3/8"X10	NR	2,498
0178603	50	cromato, altezza mm10	1/2	4311000C1/2"X10	NR	2,498
0178608	25		3/4	4311000C3/4"X10	NR	3,358
0178614	25	come sopra, altezza mm 15	3/8	4311000C3/8"X15	NR	2,734
0178604	25		1/2	4311000C1/2"X15	NR	2,734
0178609	25		3/4	4311000C3/4"X15	NR	3,594
0178615	15	come sopra, altezza 20 mm	3/8	4311000C3/8"X20	NR	2,969
0178605	15		1/2	4311000C1/2"X20	NR	2,969
0178610	15		3/4	4311000C3/4"X20	NR	3,830
0178616	25	come sopra, altezza mm 25	3/8	4311000C3/8"X25	NR	3,500
0178606	10		1/2	4311000C1/2"X25	NR	3,500
0178611	10		3/4	4311000C3/4"X25	NR	4,360
0178617	50	come sopra, altezza mm 30	3/8	4311000C3/8"X30	NR	4,030
0178607	10		1/2	4311000C1/2"X30	NR	4,030
0178612	10		3/4	4311000C3/4"X30	NR	4,891
0178621	100	Rosone tipo maggiorato con Ø esterno	3/8	4312000C3/8"	NR	1,679
0178619	100	mm 70 in ottone cromato	1/2	4312000C1/2"	NR	1,679
0178620	100		3/4	4312000C3/4"	NR	2,298
0178618	100		1	4312000C1"	NR	2,298
0178740	50	Rosone tipo bombato con Ø esterno mm	3/8	4371GRAS3/8"	NR	0,225
0178738	100	60 in acciaio	1/2	4371GRAS1/2"	NR	0,225
0178739	50		3/4	4371GRAS3/4"	NR	1,119
0178732	100	Rosone apribile UNIVERSALE, in materiale plastico bianco, Ø est. mm 58, Ø max int. mm 18		434700PB	NR	0,193
ROSONI APRIBILI PER RADIATORI						
0178695	100	Rosone apribile tipo GTL in materiale	10	434400PB10	NR	0,234
0178696	100	plastico bianco con chiusura a coda di	12	434400PB12	NR	0,234
0178697	100	rondine per tubi rame	14	434400PB14	NR	0,234
0178698	100		16	434400PB16	NR	0,234
0178699	100	come sopra, per tubi ferro	3/8	434400PB3/8"	NR	0,234
0178694	100		1/2	434400PB1/2"	NR	0,234



**FISSAGGI**

**ROSONI APRIBILI PER RADIATORI**

CODICE	MINIMO VENDITA	DESCRIZIONE	MISURA	CODICE FORNITORE	U.M.	€
0178714	100	Rosone apribile tipo con chiusura a pinza, in materiale plastico bianco per tubi rame	10	434500PB10	NR	0,336
0178715	100		12	434500PB12	NR	0,336
0178716	100		14	434500PB14	NR	0,336
0178718	100		16	434500PB16	NR	0,336
0178719	100	come sopra, per tubi ferro	3/8	434500PB3/8"	NR	0,336
0178713	100		1/2	434500PB1/2"	NR	0,336

**ROSONI PER CANOTTI**

0178642	50	Rosone per canotti tipo alto in ottone cromato, Ø mm 75, altezza mm 30	75 x 25	4321000C25	NR	1,872
0178643	50		75 x 26	4321000C26	NR	1,872
0178644	50		75 x 30	4321000C30	NR	1,872
0178645	50		75 x 32	4321000C32	NR	1,872
0178656	25	Tipo conico, foro mm 25-26-30-32-40	77 x 32	4323000C30	NR	4,066
0178681	10	Tipo Gigante in ottone cromato, fori mm 25-26-30-32		4337000C32	NR	8,744
0180665	10	Cappucci universali in ottone cromato		432700AC	NR	16,146

**TAPPI E COPERCHI A PAVIMENTO**

0178906	10	Tappo in acciaio per sifone a pavimento	100	435201FT100	NR	6,476
0178909	20	Tappo per sifone a pavimento, in materiale plastico con guarnizione in gomma	80	435202PB80	NR	8,781
0178910	20		90	435202PB90	NR	8,781
0178907	20		100	435202PB100	NR	3,708
0178908	20		120	435202PB120	NR	9,327
0178914	10	Tappo a griglia per sifoni a pavimento, tipo Export, con piattello in acciaio	100	435301FT100	NR	10,029
0181036	25	Coperchio coprisifone in acciaio 430, completo di vite in acciaio	125	437400AS125	NR	2,538
0181035	25		140	437400AS140	NR	3,043
0178353	50	Guarnizione sezione "T" silicone		437000FZ	NR	3,123

**AERATORI FRANGIGETTO**

0179426	10	Frangigetto per rubinetti, ad aeratore con reticelle, F22/1 in ottone cromato	F 22/1	4543000C	NR	2,106
0179435	10		M 24/1	4543010C	NR	2,106
0179448	7	come sopra, tipo Lusso con attacco a snodo	F 22/1	4546000CSN	NR	8,426
0179461	5	Aeratore per bocche erogatrici vasca, tipo omologato, in ottone cromato	M 28/1	4546020C	NR	3,708
0181405	10	Filtri aeratori Ø 21 x 15 H con reticelle materiale plastico	F 22/1	4543030L	NR	1,826

**FISSAGGI****MORSETTI**

CODICE	MINIMO VENDITA	DESCRIZIONE	MISURA	CODICE FORNITORE	U.M.	€
0177202	25	Morsetto doppio in ottone cromato per aste batterie Ø mm 6		5237010C	NR	2,498

**CERNIERE PER SEDILI WC**

0179221	50	Coppie supporti per sedili WC in materiale plastico bianco, complete di due bulloni		521200PB	CP	2,538
0179224	5	Supporti universali per sedili WC in ottone cromato, completi di bulloni		5212010C	CP	10,341
0179304	5	Cerniere per sedili WC in ottone cromato, tipo con alette Universali e perno eccentrico		5541350C	CP	18,925

**FASCETTE STRINGITUBO**

0179050	100	Fascette stringitubo in acciaio inox AISI 410. Per tubi di Ø:	10-16	554901AS10X16	NR	0,587
0179051	100		13-23	554901AS13X23	NR	0,665
0179052	100		14-27	554901AS14X27	NR	0,702
0179053	100		18-32	554901AS18X32	NR	0,743
0179054	100		21-38	554901AS21X38	NR	0,780
0179055	100		21-44	554901AS21X44	NR	0,858
0179056	100		27-51	554901AS27X51	NR	0,936
0179057	100		33-57	554901AS33X57	NR	1,014
0179058	100		40-63	554901AS40X63	NR	1,092
0179059	100		46-70	554901AS46X70	NR	1,211
0179060	100		52-76	554901AS52X76	NR	1,326
0179061	100		59-82	554901AS59X82	NR	1,445
0179062	100		65-89	554901AS65X89	NR	1,523
0179065	50		84-108	554901AS84X108	NR	1,794

**COLLARI**

0183256	100	Staffe in ferro zincato per fissaggio tubi	10	563600FZ10	NR	0,400
0183257	100		12	563600FZ12	NR	0,436
0183258	100		14	563600FZ14	NR	0,459
0183259	100		16	563600FZ16	NR	0,601
0183255	100		3/8	563600FZ3/8"	NR	0,601
0183253	100		1/2	563600FZ1/2"	NR	0,683
0183254	100		3/4	563600FZ3/4"	NR	0,766
0183260	100		1	563600FZ1"	NR	0,919
0183252	100		1 1/4	563600FZ1"1/4	NR	0,954
0183251	100		1 1/2	563600FZ1"1/2	NR	1,166
0183261	100		2	563600FZ2"	NR	1,166
0180932	100	Collare fermatubo in nylon con tassello incorporato, vite in ferro zincato	10	563700NY10	NR	0,316
0180933	100		12	563700NY12	NR	0,316
0180934	100		14	563700NY14	NR	0,324
0180935	100		16	563700NY16	NR	0,349
0180936	100		18	563700NY18	NR	0,418
0180937	100		20	563700NY20	NR	0,488
0180938	100		22	563700NY22	NR	0,513





FISSAGGI						
COLLARI						
CODICE	MINIMO VENDITA	DESCRIZIONE	MISURA	CODICE FORNITORE	U.M.	€
0180908	50	Collare fermatubo in nylon tipo doppio completi di vite e tassello	10	563800PB10	NR	0,624
0180909	50		12	563800PB12	NR	0,624
0180910	50		14	563800PB14	NR	0,702
0180911	50		16	563800PB16	NR	0,702
0180912	50		18	563800PB18	NR	0,899
0180913	50		20	563800PB20/23	NR	1,055
0180992	50	come sopra, tipo semplice	12	563801PB12	NR	0,509
0180993	50		14	563801PB14	NR	0,546
0180994	50		16	563801PB16	NR	0,546
0180995	50		18	563801PB18	NR	0,624
0180997	50		20	563801PB20/23	NR	0,702
0180996	50		28	563801PB28	NR	0,821
0180889	10	Collari plastificati bianchi per tubi fumo	80	565500PB80	NR	7,366
0180878	10		100	565500PB100	NR	8,662
NASTRI PTFE PER TENUTA FILETTI						
0184232	250	Nastri PTFE per tenuta filetti, spessore mm 0,075, in rotoli	1/2 x M 12	798900PF1/2"	NR	0,702
0184238	250		1/2 x M 20	798900PF1/2"X20	NR	1,248
0184239	10		1/2 x M 50	798900PF1/2"X50	NR	3,667
0184242	50		3/4 x M 12	798900PF3/4"	NR	1,404
0184243	10		3/4 x M 50	798900PF3/4"X50	NR	6,398
0184228	50		1 x M 12	798900PF1"	NR	2,028
0184246	10	come sopra spessore maggiorato mm 0,2	3/4 x M 20	798903PF3/4"X20	NR	8,271
0184245	10		1 x M 20	798903PF1"X20	NR	14,260
TAPPI						
0178977	25	Tappo maschio con rosone copridado e vite, in ottone cromato	3/8	640600OC3/8"	NR	5,680
0178975	25		1/2	640600OC1/2"	NR	3,708
0178976	25		3/4	640600OC3/4"	NR	7,483
0178973	25	come sopra, con rosone copridado in acciaio 430	3/8	640600AS3/8"	NR	5,256
0178971	25		1/2	640600AS1/2"	NR	2,538
0178972	25		3/4	640600AS3/4"	NR	7,059
0179006	50	Tappo prova impianti, completo di guarnizione di tenuta, in materiale plastico rosso	1/2	641801RS1/2"	NR	0,821
0179008	50		3/4	641801RS3/4"	NR	1,591
0179000	50	come sopra, in plastica blu	1/2	641801BL1/2"	NR	0,821
0179002	50		3/4	641801BL3/4"	NR	1,591
0179005	50	come sopra, in Moplen neutro	1/2	641801NE1/2"	NR	0,821



**RACCORDI****RACCORDI CROMATI**

CODICE	MINIMO VENDITA	DESCRIZIONE	MISURA	CODICE FORNITORE	U.M.	€
0181181	10	Curva 90° MF, tipo pesante in ottone cromato	3/8	6451000C3/8"	NR	5,893
0181177	10		1/2	6451000C1/2"	NR	7,335
0181180	10		3/4	6451000C3/4"	NR	9,442
0181175	10	Curva 90° FF, tipo pesante in ottone cromato	3/8	6452000C3/8"	NR	5,893
0181171	10		1/2	6452000C1/2"	NR	7,335
0181174	10		3/4	6452000C3/4"	NR	9,442
0181870	25	Manicotto FF tipo pesante, in ottone cromato	3/8	6453000C3/8"	NR	2,809
0181866	10		1/2	6453000C1/2"	NR	3,630
0181869	10		3/4	6453000C3/4"	NR	5,306
0181667	10	Giunto a T, tipo pesante in ottone cromato	3/8	6454000C3/8"	NR	5,425
0181663	10		1/2	6454000C1/2"	NR	6,908
0181666	10		3/4	6454000C3/4"	NR	9,442
0181075	10	Curve 90° MM 1/2 x 1/2, complete di rosone scorrevole, in ottone cromato	1/2 x 1/2	7592000C	NR	7,220

**RICAMBI PER SCALDABAGNO****VALVOLE PER SCALDABAGNO**

0183424	10	Valvola per scaldabagno con funzione di ritegno e sicurezza, attacchi MF, in ottone sbiancato	3/8	6457000S3/8"	NR	11,396
0183423	10		1/2	6457000S1/2"	NR	7,335
0183454	10	come sopra, per scaldagno a legna	1/2	6457010S1/2"	NR	10,430
0183461	10	Valvola per scaldabagno tipo pesante, con funzione di ritegno, sicurezza e scarico, attacchi MF, in ottone sbiancato	1/2	6458000S1/2"	NR	16,194
0183462	10		3/4	6458000S3/4"	NR	21,567
0183460	10	come sopra, attacchi FF	1/2	6458010S1/2"	NR	21,096
0183463	10	come sopra, con riduttore di pressione e attacchi MF	1/2	6458020S1/2"	NR	55,039
0183455	5	come sopra, tipo pesantissimo, attacchi MF, tarato 8 atmosfere	1/2	6458030S1/2"	NR	20,271

**RESISTENZE PER SCALDABAGNO**

0182885	5	Resistenza elettrica per scaldabagno, tipo diritto con attacco a brugola	1200 W	671100RL1200	NR	23,800
0182887	5		1500 W	671100RL1500	NR	23,800
0182877	5	come sopra, tipo curvo con attacco a brugola	1200 W	671101RL1200	NR	24,971
0182879	5		1500 W	671101RL1500	NR	24,971
0182884	5	come sopra, tipo diritto con attacco 1 1/4 M	1200 W	671200RL1200	NR	24,971
0182886	5		1500 W	671200RL1500	NR	24,971
0182876	5	come sopra, tipo curvo con attacco 1 1/4 M	1200 W	671201RL1200	NR	26,141
0182878	5		1500 W	671201RL1500	NR	26,141
0183332	5	Termostato THERMOWATT per resistenze, stelo da mm 300		6751000L	NR	12,682



## RICAMBI PER SCALDABAGNO

### RACCORDI ECCENTRICI

CODICE	MINIMO VENDITA	DESCRIZIONE	MISURA	CODICE FORNITORE	U.M.	€
0179412	10	Raccordo eccentrico in ottone nichelato	3/8 x 3/8 x 10	6480000S3/8"X1	NR	11,122
0179413	10	attacchi MF	3/8 x 3/8 x 20	6480000S3/8"X2	NR	11,122
0179414	10		3/8 x 3/8 x 30	6480000S3/8"X3	NR	11,122
0179415	10		3/8 x 3/8 x 40	6480000S3/8"X4	NR	11,512
0179416	10		3/8 x 3/8 x 50	6480000S3/8"X5	NR	11,902
0179417	10		3/8 x 3/8 x 60	6480000S3/8"X6	NR	13,853
0179406	10		1/2 x 1/2 x 10	6480000S1/2"X1	NR	11,122
0179407	10		1/2 x 1/2 x 20	6480000S1/2"X2	NR	11,122
0179408	10		1/2 x 1/2 x 30	6480000S1/2"X3	NR	11,122
0179409	10		1/2 x 1/2 x 40	6480000S1/2"X4	NR	11,512
0179410	10		1/2 x 1/2 x 50	6480000S1/2"X5	NR	11,902
0179411	10		1/2 x 1/2 x 60	6480000S1/2"X6	NR	13,853

## RICAMBI PER GALLEGGIANTI

### RUBINETTI A GALLEGGIANTE

0179476	10	Rubinetto a galleggiante tipo normale a	3/8	6492000L3/8"	NR	10,548
0179475	10	cinque copiglie, in ottone nudo	1/2	6492000L1/2"	NR	11,090
0179478	10	Tipo pesante a cinque copiglie con filetto	3/8	6493000L3/8"	NR	11,714
0179477	10	prolungato, in ottone nudo	1/2	6493000L1/2"	NR	13,435
0179480	10	Tipo silenzioso con astina regolabile, sede	3/8	6495010L3/8"	NR	15,336
0179479	10	in acciaio, in ottone nudo	1/2	6495010L1/2"	NR	16,855
0179502	10	Tipo a cinque copiglie con asta piatta in	1/2	6497000L1/2"	NR	17,796
0179506	5	ottone nudo, senza reggisfera	3/4	6497000L3/4"	NR	25,673
0179499	5		1	6497000L1"	NR	33,087
0179501	1		1 1/4	6497000L1"1/4	NR	69,451
0179500	1		1 1/2	6497000L1"1/2	NR	93,696
0179503	1		2	6497000L2"	NR	116,300

### SFERE PER GALLEGGIANTI

0183155	50	Sfere soffiate in materiale plastico Ø mm	90 x 55	769000PC	NR	1,367
		90 x 55, nottolino ottone filetto 1/4				
0183153	50	come sopra, in Moplen per ACQUA	85 x 45	769001MT	NR	2,304
		CALDA				
0183141	12	come sopra, tipo tondo con asola per aste	120	769100PC120	NR	5,386
0183142	6	piatte e vite di fissaggio	150	769100PC150	NR	7,142
0183143	4		180	769100PC180	NR	9,016
0183144	1		220	769100PC220	NR	19,210
0183145	1		300	769100PC300	NR	57,632

## RICAMBI VARI

0182392	40	Pemistoppa per aste, in ottone nudo	Ø 8	8108340L	NR	1,626
0182390	20		Ø 10	8108350L	NR	1,626
0181204	50	Dadi ciechi, in ottone nudo, filetto 3/16"		8108430L	NR	0,436
		o M4				
0183532	50	Viti TGS filetto, in ottone nudo, filetto		8108440L	NR	0,282
		3/16" x 8 o M4				
0183102	40	Scodellini per guarnizioni, Ø interno mm		8108460L	NR	1,343
		15 x 2,5 altezza interna				