

Registra e rivivi l'esperienza di gioco come in un film

Gioca, registra, monta, invia sul Web i filmati dei momenti di gioco migliori e condividili con gli amici e la comunità dei videogiocatori.

■ Anteprima di **Michele Braga**



Nei momenti di gioco più intensi e frenetici si rischia di perdere l'attimo per gustare appieno il raggiungimento di un obiettivo o di esultare per la propria abilità. Molti titoli per console permettono di rivivere mediante la funzione replay alcune azioni di gioco, ma questo a volte non basta perché si desidera sempre più spesso condividere con i propri amici e compagni di avventure virtuali, magari attraverso il canale di YouTube, le proprie esperienze e abilità. Poi c'è chi realizza videorecensioni, videoguide e anche veri e propri cortometraggi per documentare o raccontare la propria storia nel mondo dei videogiochi.

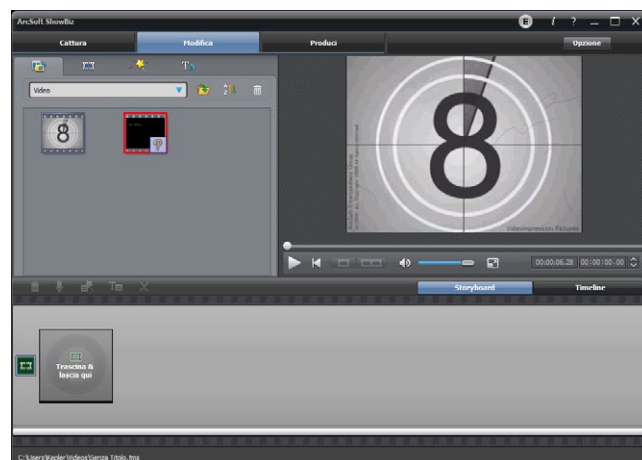
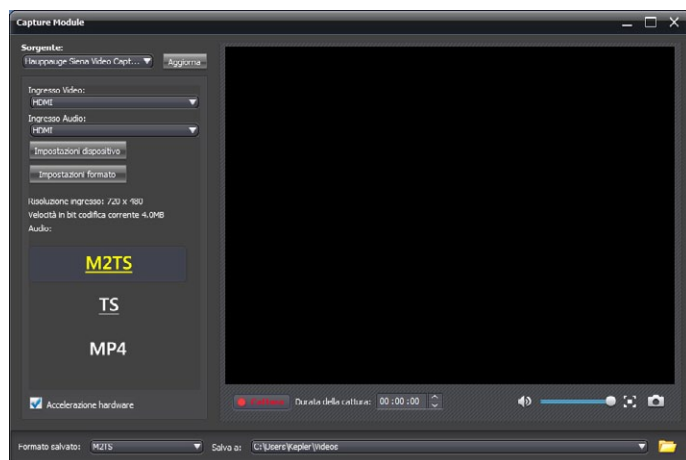
Hauppauge! offre con l'HD Pvr 2 Gaming Edition uno strumento che permette di registrare su Pc intere sessioni di gioco in modo molto semplice. Rispetto al modello di precedente generazione (trovate la recensione sul

numero 250 di *PC Professionale* di gennaio 2012), quello di nuova produzione supporta – con qualche eccezione – connessioni di tipo digitale grazie all'interfaccia Hdmi.

Attraverso l'utilizzo di un circuito passante il dispositivo può essere installato tra la sorgente video (Xbox 360 o Pc) e il televisore in modo trasparente così da non intaccare la qualità del segnale Hdmi e da rendere più semplice il collegamento di televisori di ultima generazione con ingressi in questo standard e risoluzione Full Hd (è supportata solo la modalità interlacciata 1.080i). Fatto ciò il dispositivo deve essere collegato a una porta Usb 2.0 del Pc per trasferire su quest'ultimo il flusso video codificato. Il produttore fornisce solo i driver e i software per i sistemi operativi Windows, anche se dichiara possibile l'utilizzo con sistemi Mac. All'interno delle confezione è

presente il pacchetto *ShowBiz* di ArcSoft che permette di acquisire, montare e produrre video. Per registrare è sufficiente entrare nel pannello di *Cattura*, selezionare un formato – sono disponibili quelli m2ts, ts e mp4 – stabilire la cartella di destinazione e quindi avviare l'acquisizione. Durante questa fase è possibile scattare anche delle istantanee che possono essere utilizzate in modo indipendente o come fermo immagine durante la fase di montaggio del video finale.

Nel pannello delle impostazioni è possibile selezionare diverse modalità operative dell'encoder video: tra queste sono presenti il bitrate, downscaling della risoluzione e della cadenza dei fotogrammi, il profilo di qualità di codifica video e audio. Una volta arrestata la registrazione, la clip video è inserita in modo automatico nell'elenco dei contenuti multimediali



Hauppauge! HD Pvr 2

Euro 195 Iva inclusa

VOTO
7,0

PRO

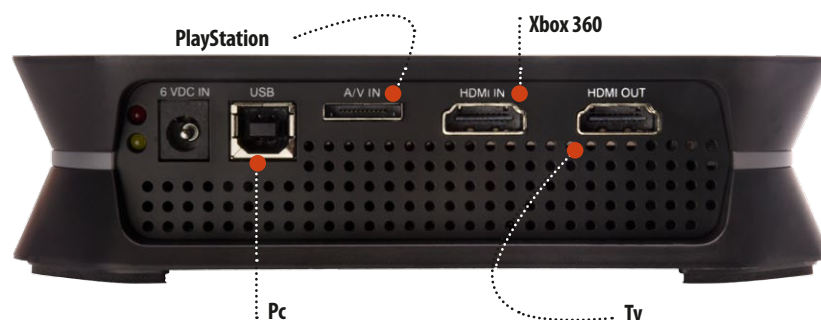
- Connessioni digitali in Hdmi
- RegISTRAZIONI facili e immediate
- Caricamento diretto dei video su YouTube

CONTRO

- La PlayStation 3 deve essere collegata in analogico
- Non supporta le registrazioni da sorgenti Hdcp
- È incluso nella dotazione solo software per sistemi Windows

Produttore: Hauppauge!, www.hauppauge.it.

che possono essere editati. Passando in modalità modifica è quindi possibile eseguire tagli, giunzioni di uno o più spezzoni, inserire transizioni e tracce audio così da confezionare il video come meglio di desidera. Il pacchetto ShowBiz offre inoltre la possibilità di impostare un account YouTube così che il video finale possa essere pubblicato in modo diretto sul proprio canale personale, piuttosto che essere archiviato su disco o supporto Dvd. Come abbiamo accennato l'HD Pvr 2 permette di collegare le sorgenti in Hdmi, salvo qualche eccezione. Per impedire la registrazione di contenuti video protetti che possono essere riprodotti da alcune console, il dispositivo di Hauppauge! non supporta la registrazione di sorgenti con protezione Hdcp. Nel caso specifico della PlayStation 3 deve essere utilizzato l'apposito cavo fornito a corredo che converte il segnale video analogico e



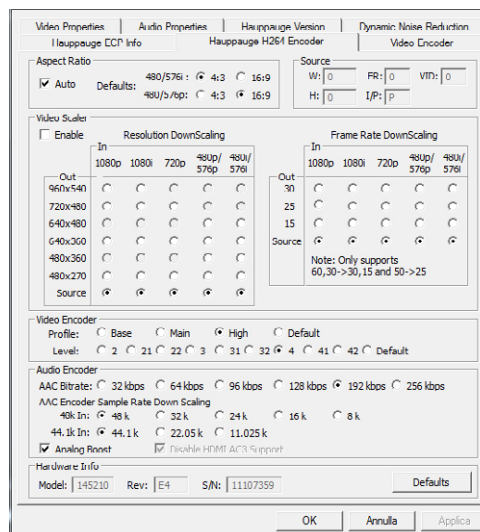
quello audio per convogliarli sul cavo in standard Hdmi.

Nelle nostre prove abbiamo provato anche a registrare il segnale video in uscita dalla scheda grafica di un Pc. L'utilizzo della connessione Hdmi fa lavorare la scheda video come se fosse collegata a un apparecchio Tv e dal pannello delle impostazioni video le risoluzioni utilizzabili sono quelle relative all'Hd Ready (1.280 x 720) e al Full Hd (1.920 x 1.080). Le registrazioni a 1.280 x 720 sono eseguite correttamente, mentre quelle a 1.920 x 1.080 risultano disturbate e tremolanti. Come il suo predecessore l'HD Pvr 2 Gaming Edition è un oggetto particolare e interessante, soprattutto per gli appassionati di videogiochi dediti anche alla produzione di contenuti da pubblicare sul Web. Purtroppo se da un lato il nuovo modello rendere più semplice e immediato il collegamento di apparecchi moderni, dall'altro risulta limitato dalle restrizioni imposte per non permettere la registrazione di contenuti protetti. Tutto ciò non è imputabile a una mancanza da parte del produttore, bensì alle restrizioni previste dalle norme di legge

che regolano la riproduzione e trasmissione dei contenuti protetti.

L'HD Pvr 2 è corredato da tutti i cavi e gli accessori necessari per essere operativi in pochi minuti; nella confezione sono presenti due cavi Hdmi, un cavo specifico per collegare la PlayStation 3, l'alimentatore e il Cd-Rom con il software di funzionamento. Quest'ultimo è adatto a montaggi video elementari, mentre per realizzare filmati complessi consigliamo l'utilizzo di un'applicazione di classe superiore. Non è necessario un Pc potente per eseguire le registrazioni, ma è necessario che abbia un disco sufficientemente capiente e veloce se avete in programma di registrare lunghi spezzoni di video. Se utilizzate lo stesso Pc anche per le operazioni di montaggio, dovrete avere un buon quantitativo di memoria e un buon processore di sistema per evitare rallentamenti evidenti mentre avete aperte clip video di grandi dimensioni.

Il prezzo di listino dell'HD Pvr 2 sfiora i 200 euro, ma la maggior parte dei negozi online offrono il prodotto a un prezzo tra i 160 e i 170 euro.



Il software ShowBiz è intuitivo, ma non mancano i pannelli delle impostazioni avanzate per eseguire regolazioni precise per la registrazione.