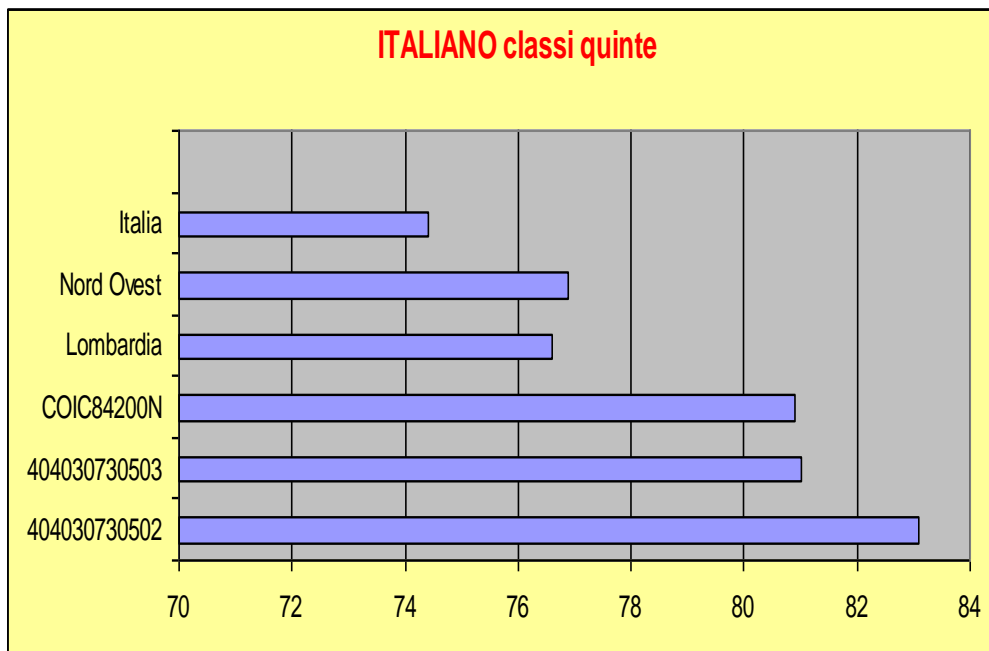


**SCUOLA PRIMARIA
DI CASNATE CON BERNATE**

**PROVE INVALSI
A.S. 2012-2013**

CASNATE CON BERNATE - CLASSI QUINTE - ITALIANO

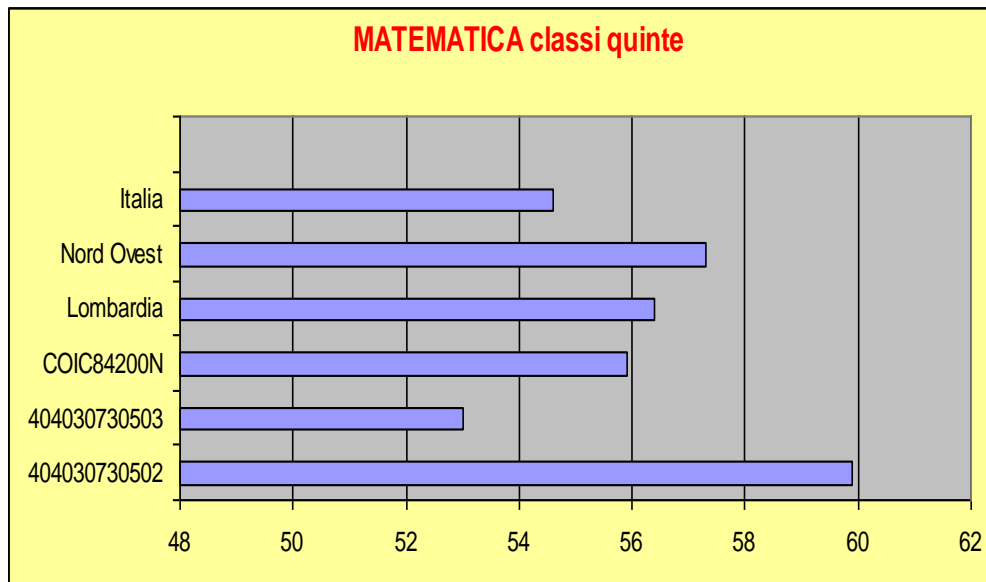
Classi/Istituto	Media del punteggio percentuale al netto del <i>cheating</i>	Esiti degli studenti al netto del <i>cheating</i> nella stessa scala del rapporto nazionale	Differenza nei risultati (punteggio percentuale) rispetto a classi/scuole con background familiare simile	Punteggio LOMBARDIA (76,6)	Punteggio Nord Ovest (76,9)	Punteggio Italia (74,4)	<i>cheating</i> in percentuale
404030730502	83,1	227,1	8,0	↑	↑	↑	⊘
404030730503	81,0	216,3	5,9	↑	↑	↑	⊘
COIC84200N	80,9	216,6	7,0	↑	↑	↑	0,9 ⁷



I risultati della prova di Italiano di tutte le classi superano quelli di Lombardia, Nord Ovest e Italia. Complessivamente gli esiti della scuola (COIC84200N) sono più alti di circa il 5% rispetto a quelli dei tre ambiti geografici di riferimento.

CASNATE CON BERNATE - CLASSI QUINTE - MATEMATICA

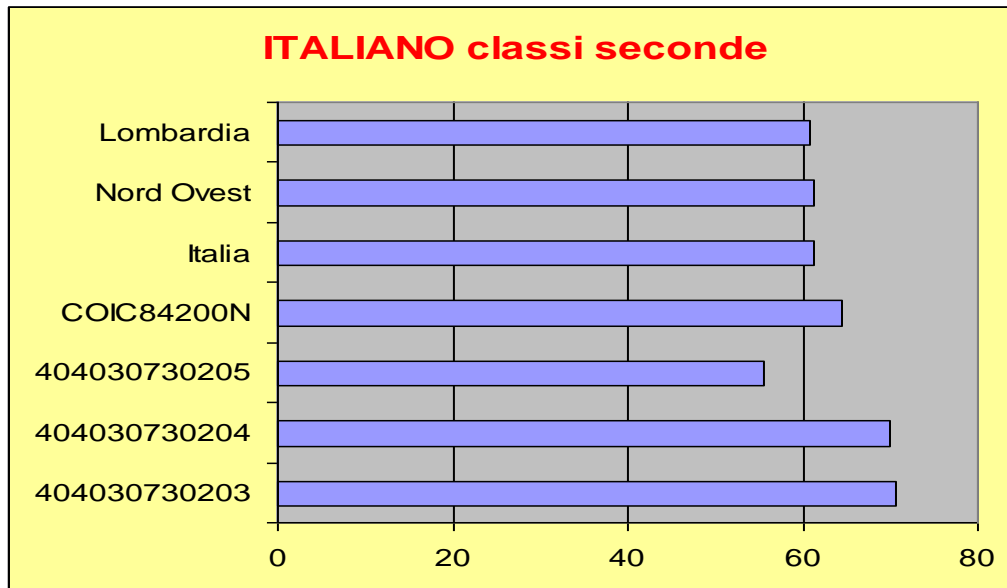
Classi/Istituto	Media del punteggio percentuale al netto del <i>cheating</i>	Esiti degli studenti al netto del <i>cheating</i> nella stessa scala del rapporto nazionale	Differenza nei risultati (punteggio percentuale) rispetto a classi/scuole con background familiare simile	Punteggio LOMBARDIA (56,4)	Punteggio Nord Ovest (57,3)	Punteggio Italia (54,6)	<i>cheating</i> in percentuale
404030730502	59,9	207,9	2,4	↑	↑	↑	⊘
404030730503	53,0	195,4	-4,5	↓	↓	↓	⊘
COIC84200N	55,9	200,3	0,3	↔	↓	↑	0,0 ⁷



Nella prova di Matematica gli esiti di una classe sono risultati inferiori alle medie dei tre ambiti geografici di riferimento e anche alla media dell'Istituto.

CASNATE CON BERNATE – CLASSI SECONDE - ITALIANO

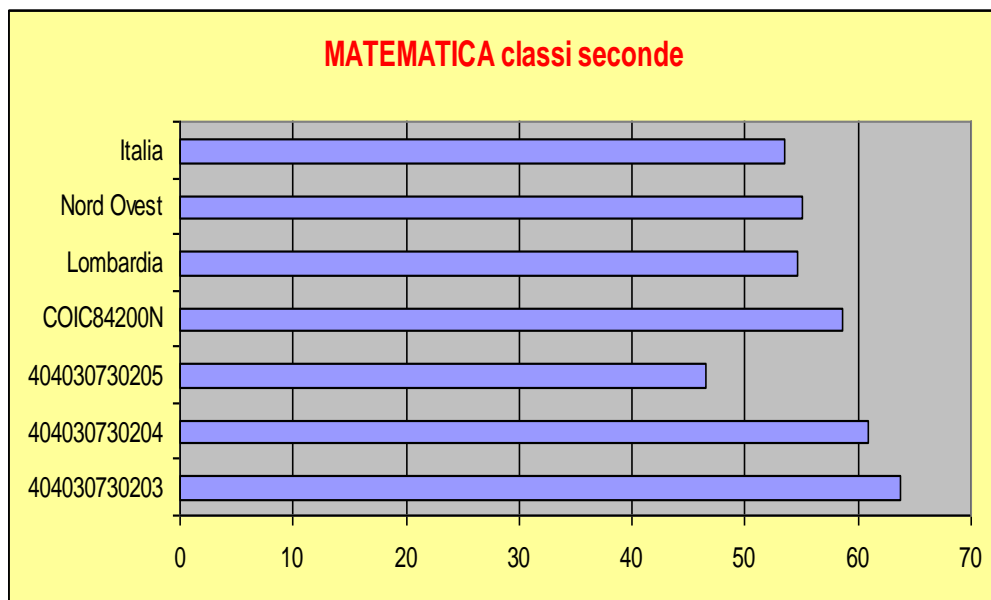
Classi/Istituto	Media del punteggio percentuale al netto del <i>cheating</i>	Esiti degli studenti al netto del <i>cheating</i> nella stessa scala del rapporto nazionale	Differenza nei risultati (punteggio percentuale) rispetto a classi/scuole con background familiare simile	Punteggio LOMBARDIA (60,7)	Punteggio Nord Ovest (61,3)	Punteggio Italia (61,3)	<i>cheating</i> in percentuale
404030730203	70,7	219,0	8,7	↑	↑	↑	⊘
404030730204	69,9	217,2	8,0	↑	↑	↑	⊘
404030730205	55,6	198,8	-6,3	↓	↓	↓	⊘
COIC84200N	64,4	208,7	2,9	↑	↑	↑	1,7 ⁷



Nella prova di Italiano gli esiti di una classe su tre sono risultati inferiori alle medie dei tre ambiti geografici di riferimento e anche alla media dell'Istituto. Le classi con esiti positivi si attestano su una percentuale del 5% circa superiore alla media dell'Istituto.

CASNATE CON BERNATE – CLASSI SECONDE - MATEMATICA

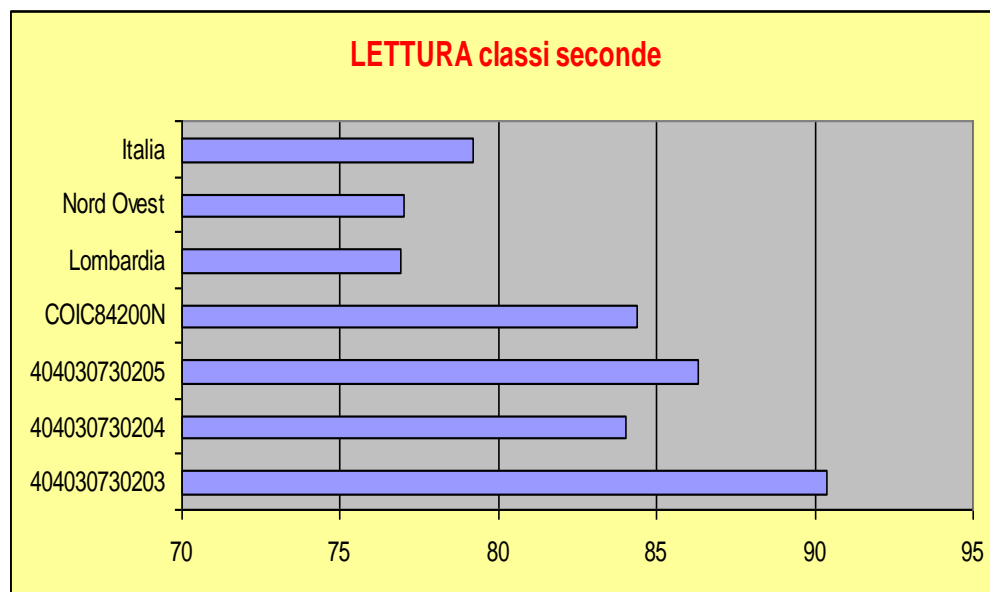
Classi/Istituto	Media del punteggio percentuale al netto del <i>cheating</i>	Esiti degli studenti al netto del <i>cheating</i> nella stessa scala del rapporto nazionale	Differenza nei risultati (punteggio percentuale) rispetto a classi/scuole con background familiare simile	Punteggio LOMBARDIA (54,6)	Punteggio Nord Ovest (55,1)	Punteggio Italia (53,5)	<i>cheating</i> in percentuale
404030730203	63,7	215,6	6,0	↑	↑	↑	⊘
404030730204	60,9	209,1	3,2	↑	↑	↑	⊘
404030730205	46,5	185,7	-11,3	↓	↓	↓	⊘
COIC84200N	58,6	206,7	2,8	↑	↑	↑	0,5 ⁷



Nella prova di Matematica gli esiti di una classe su tre sono risultati inferiori alle medie dei tre ambiti geografici di riferimento e anche alla media dell'Istituto. Le classi con esiti positivi si attestano su una percentuale del 3-4% circa superiore alla media dell'Istituto.

CASNATE CON BERNATE – CLASSI SECONDE - LETTURA

	Punteggio	Percentuale di bisillabe corrette	Percentuale di trisillabe corrette	Percentuale di quadrisillabe corrette	Percentuale di polisillabe corrette
404030730203	90,4	97,6	93,8	81,0	58,3
404030730204	84,0	99,2	89,8	63,5	33,3
404030730205	86,3	96,2	88,3	75,2	66,7
COIC84200N	84,4	97,8	89,1	65,3	48,1
LOMBARDIA	76,9	98,0	85,0	42,4	25,5
Nord Ovest	77,0	97,8	85,2	42,4	26,2
Italia	79,2	97,4	86,3	49,2	35,4



I risultati della prova di Lettura di tutte le classi superano quelli di Lombardia, Nord Ovest e Italia. Complessivamente gli esiti della scuola (COIC84200N) sono più alti di circa il 7% con punte del 10% rispetto a quelli dei tre ambiti geografici di riferimento.